


MUNICIPIO DE SOLIDARIDAD, QUINTANA ROO.

TESORERIA MUNICIPAL
DIRECCION DE CONTABILIDAD
CLASIFICACIÓN POR OBJETO DEL GASTO (CAPÍTULO Y CONCEPTO)
(Cifras en Pesos)


Del 01 de Enero al 30 de Abril del 2023
EJERCICIO 2023


Concepto	Aprobado	Ampliaciones/Reducciones	Modificado	Devengado	Pagado	Subejercicio
SERVICIOS PERSONALES	1,026,301,205.00	11,854,784.96	1,038,155,989.96	332,415,264.83	323,366,452.56	705,740,725.13
REMUNERACIONES AL PERSONAL DE CARACTER PERMANENTE	325,407,240.00	13,721,161.41	339,128,401.41	122,170,796.95	119,832,003.66	216,957,604.46
REMUNERACIONES AL PERSONAL DE CARACTER TRANSITORIO	0	9,848,026.43	9,848,026.43	9,848,026.43	9,578,246.83	0
REMUNERACIONES ADICIONALES Y ESPECIALES	249,064,759.00	-1,743,251.01	247,321,507.99	54,002,221.96	52,538,639.72	193,319,286.03
SEGURIDAD SOCIAL	77,986,676.00	-5,959,511.79	72,027,164.21	13,157,254.21	13,157,254.21	58,869,910.00
OTRAS PRESTACIONES SOCIALES Y ECONÓMICAS	373,842,530.00	-24,339,374.13	349,503,155.87	112,909,231.23	110,720,308.14	236,593,924.64
PAGO DE ESTÍMULOS A SERVIDORES PÚBLICOS	0	20,327,734.05	20,327,734.05	20,327,734.05	17,540,000.00	0
MATERIALES Y SUMINISTROS	236,751,279.00	-59,503,159.83	177,248,119.17	38,380,537.04	30,492,458.11	138,867,582.13
MATERIALES DE ADMINISTRACION, EMISION DE DOCUMENTOS Y ALIMENTOS Y UTENSILIOS	27,628,476.00	-7,228,362.91	20,400,113.09	1,536,969.35	317,544.06	18,863,143.74
MATERIALES Y ARTICULOS DE CONSTRUCCION Y DE REPARACION	27,537,074.00	-23,898,160.45	74,915,615.55	6,398,491.15	6,368,465.76	68,517,124.40
PRODUCTOS QUÍMICOS, FARMACEUTICOS Y DE LABORATORIO	11,045,484.00	-16,329,283.61	11,207,790.39	1,021,565.40	45,106.46	10,186,224.99
COMBUSTIBLES, LUBRICANTES Y ADITIVOS	43,707,715.00	-3,739,816.75	7,305,667.25	11,493.25	3,033.95	7,294,174.00
VESTUARIO, BLANCOS, PRENDAS DE PROTECCION Y ARTICULOS	1,544,211.00	1,242,898.01	44,950,613.01	29,234,447.01	23,740,994.79	15,716,166.00
HERRAMIENTAS, REFACCIONES Y ACCESORIOS MENORES	26,474,543.00	-620,632.40	923,578.60	141,611.60	2,313.00	781,967.00
SERVICIOS GENERALES	856,372,583.00	-159,074.53	856,213,508.47	318,653,839.97	294,322,686.58	537,559,668.50
SERVICIOS BÁSICOS	32,142,739.00	-984,978.08	31,157,760.92	24,098,124.92	23,908,115.11	7,059,636.00
SERVICIOS DE ARRENDAMIENTO	420,613,839.00	-56,014,629.20	364,599,209.80	86,061,181.34	76,402,881.85	278,538,028.46
SERVICIOS PROFESIONALES, CIENTÍFICOS, TÉCNICOS Y OTROS	126,786,371.00	-13,646,423.50	113,139,947.50	32,670,027.50	31,805,949.52	80,469,920.00
SERVICIOS FINANCIEROS, BANCARIOS Y COMERCIALES	19,139,360.00	3,032,274.87	22,171,634.87	5,653,175.91	5,042,189.39	16,518,458.96
SERVICIOS DE INSTALACION, REPARACION, MANTENIMIENTO Y OTROS	155,039,016.00	16,963,102.58	172,002,118.58	69,593,755.38	61,107,475.82	102,408,363.20
SERVICIOS DE COMUNICACION SOCIAL Y PUBLICIDAD	31,603,800.00	17,853,013.15	49,456,813.15	28,566,061.15	27,458,313.80	20,890,752.00
SERVICIOS DE TRASLADO Y VIÁTICOS	7,369,677.00	128,963.00	7,498,640.00	2,572,230.90	2,440,515.49	4,926,409.10
SERVICIOS OFICIALES	20,738,600.00	27,085,202.79	47,823,802.79	47,727,407.01	47,727,407.01	96,395.78
OTROS SERVICIOS GENERALES	42,939,181.00	5,424,399.86	48,363,580.86	21,711,875.86	18,429,838.59	26,651,705.00
TRANSFERENCIAS, ASIGNACIONES, SUBSIDIOS	251,100,010.00	-5,693,594.31	245,406,415.69	84,704,966.69	83,627,483.13	160,701,449.00
TRANSFERENCIAS INTERNAS Y ASIGNACIONES AL SECTOR PÚBLICO	240,467,033.00	-197,564.00	240,269,469.00	80,368,020.00	79,618,140.88	159,901,449.00
TRANSFERENCIAS AL RESTO DEL SECTOR PÚBLICO	0	3,900,000.00	3,900,000.00	3,900,000.00	3,900,000.00	0
AYUDAS SOCIALES	10,632,977.00	-9,466,690.47	1,166,286.53	366,286.53	53,542.25	800,000.00
DONATIVOS	0	55,800.00	55,800.00	55,800.00	55,800.00	0
TRANSFERENCIAS AL EXTERIOR	0	14,860.16	14,860.16	14,860.16	0	0
BIENES MUEBLES, INMUEBLES E INTANGIBLES	62,571,614.00	-57,820,508.04	4,751,105.96	4,751,105.96	0	0
MOBILIARIO Y EQUIPO DE ADMINISTRACIÓN	33,000,000.00	-28,248,894.04	4,751,105.96	4,751,105.96	0	0
VEHÍCULOS Y EQUIPO DE TRANSPORTE	9,500,000.00	-9,500,000.00	0	0	0	0
EQUIPO DE DEFENSA Y SEGURIDAD	4,800,000.00	-4,800,000.00	0	0	0	0
MAQUINARIA, OTROS EQUIPOS Y HERRAMIENTAS	15,271,614.00	-15,271,614.00	0	0	0	0
INVERSION PÚBLICA	299,194,055.00	-299,194,055.00	0	0	0	0
OBRA PÚBLICA EN BIENES DE DOMINIO PÚBLICO	299,194,055.00	-299,194,055.00	0	0	0	0
INVERSIONES FINANCIERAS Y OTRAS PROVISIO	333,773,519.00	-333,773,519.00	0	0	0	0
PROVISIONES PARA CONTINGENCIAS Y OTRAS E	333,773,519.00	-333,773,519.00	0	0	0	0
DEUDA PÚBLICA	83,788,138.00	-48,472,560.20	35,315,577.80	35,315,577.80	35,315,577.80	0
AMORTIZACIÓN DE LA DEUDA PÚBLICA	58,000,000.00	-46,615,582.00	11,384,418.00	11,384,418.00	11,384,418.00	0
INTERESES DE LA DEUDA PÚBLICA	25,788,138.00	-1,856,978.20	23,931,159.80	23,931,159.80	23,931,159.80	0
Total del Gasto	3,149,852,403.00	-792,761,685.95	2,357,090,717.05	814,221,292.29	707,124,658.18	1,542,669,424.76

"BAJO PROTESTA DE DECIR VERDAD DECLARAMOS QUE LOS ESTADOS FINANCIEROS Y SUS NOTAS SON RAZONABLEMENTE CORRECTOS Y SON RESPONSABILIDAD DEL EMISOR"


L.C. ANGELICA LIDIETH NUÑEZ SOTO
DIRECTORA DE CONTROL PRESUPUESTAL

MTRA. ROXANA LILI CAMPOS MIRANDA
PRESIDENTA MUNICIPAL


LIC. WILMA DE ASIS POOT PUC
DIRECTORA DE EGRESOS


L.C. PEDRO ESCOBEDO VÁZQUEZ
TESORERO MUNICIPAL