

# MUNICIPIO DE SOLIDARIDAD, QUINTANA ROO.

TESORERIA MUNICIPAL

DIRECCION DE CONTABILIDAD

CLASIFICACIÓN POR OBJETO DEL GASTO (CAPÍTULO Y CONCEPTO)

(Cifras en Pesos)

Del 01 de Enero al 31 de Julio del 2022

EJERCICIO 2022

Concepto	Aprobado	Ampliaciones/Reducciones	Modificado	Devengado	Pagado	Subejercicio
<b>SERVICIOS PERSONALES</b>	<b>936,794,209.00</b>	<b>-24,940,326.83</b>	<b>911,853,882.17</b>	<b>496,356,128.45</b>	<b>479,539,371.89</b>	<b>415,497,753.72</b>
REMUNERACIONES AL PERSONAL DE CARACTER PERMANENTE	297,794,634.00	-10,631,285.65	287,163,348.35	178,307,478.35	171,886,545.42	108,855,870.00
REMUNERACIONES AL PERSONAL DE CARACTER TRANSITORIO	25,000,000.00	1,849,595.11	26,849,595.11	16,432,930.11	15,698,468.75	10,416,665.00
REMUNERACIONES ADICIONALES Y ESPECIALES	156,297,546.00	10,103,630.59	166,401,176.59	50,443,408.87	48,427,081.44	115,957,767.72
SEGURIDAD SOCIAL	64,500,000.00	-17,412,050.52	47,087,949.48	23,987,949.48	23,987,949.48	23,100,000.00
OTRAS PRESTACIONES SOCIALES Y ECONÓMICAS	393,202,029.00	-26,482,699.22	366,719,329.78	209,551,878.78	201,906,843.94	157,167,451.00
PAGO DE ESTÍMULOS A SERVIDORES PÚBLICOS	0	17,632,482.86	17,632,482.86	17,632,482.86	17,632,482.86	0
<b>MATERIALES Y SUMINISTROS</b>	<b>260,510,475.00</b>	<b>-56,663,868.01</b>	<b>203,846,606.99</b>	<b>94,668,377.91</b>	<b>89,974,963.05</b>	<b>109,178,229.08</b>
MATERIALES DE ADMINISTRACION, EMISION DE DOCUMENTOS Y ALIMENTOS Y UTENSILIOS	20,476,932.00	-5,796,555.28	14,680,376.72	5,065,218.90	4,701,860.29	9,615,157.82
MATERIALES Y ARTICULOS DE CONSTRUCCION Y DE REPARACION	40,926,857.00	-177,608.17	40,749,248.83	23,703,943.83	20,910,900.72	17,045,305.00
PRODUCTOS QUIMICOS, FARMACEUTICOS Y DE LABORATORIO	60,955,958.00	-26,079,365.15	34,876,592.85	9,358,454.12	9,271,550.84	25,518,138.73
COMBUSTIBLES, LUBRICANTES Y ADITIVOS	6,357,796.00	-2,922,290.82	3,435,505.18	788,720.18	788,720.18	2,646,785.00
VESTUARIO, BLANCOS, PRENDAS DE PROTECCION Y ARTICULOS	74,899,470.00	2,894,255.70	77,793,725.70	46,038,943.17	45,271,624.05	31,754,782.53
MATERIALES Y SUMINISTROS PARA SEGURIDAD	24,915,748.00	-11,723,352.83	13,192,395.17	3,901,255.17	3,891,047.17	9,291,140.00
HERRAMIENTAS, REFACCIONES Y ACCESORIOS MENORES	18,513,600.00	-10,799,600.00	7,714,000.00	0	0	7,714,000.00
SERVICIOS GENERALES	13,464,114.00	-2,059,351.46	11,404,762.54	5,811,842.54	5,139,259.80	5,592,920.00
<b>SERVICIOS BÁSICOS</b>	<b>610,858,749.00</b>	<b>161,921,363.84</b>	<b>772,780,112.84</b>	<b>550,047,798.64</b>	<b>542,200,606.00</b>	<b>222,732,314.20</b>
SERVICIOS BÁSICOS	66,749,248.00	-1,518,813.12	65,230,434.88	36,928,318.35	36,928,024.42	28,302,116.53
SERVICIOS DE ARRENDAMIENTO	413,260,187.00	-58,853,519.09	354,406,667.91	193,109,607.91	189,681,591.83	161,297,060.00
SERVICIOS PROFESIONALES, CIENTÍFICOS, TÉCNICOS Y OTROS	29,469,241.00	7,494,550.73	36,963,791.73	28,691,115.53	28,292,206.19	8,272,676.20
SERVICIOS FINANCIEROS, BANCARIOS Y COMERCIALES	20,747,981.00	-7,567,954.03	13,180,026.97	11,701,691.97	11,701,691.97	1,478,335.00
SERVICIOS DE INSTALACION, REPARACION, MANTENIMIENTO Y	16,179,175.00	185,880,816.88	202,059,991.88	193,723,899.41	193,425,779.41	8,336,092.47
SERVICIOS DE COMUNICACION SOCIAL Y PUBLICIDAD	28,647,003.00	11,781,631.43	40,428,634.43	28,492,384.43	27,866,870.03	11,936,250.00
SERVICIOS DE TRASLADO Y VIÁTICOS	3,954,730.00	-818,148.69	3,136,581.31	1,613,416.31	1,520,058.47	1,523,165.00
SERVICIOS OFICIALES	192,000.00	39,225,612.70	39,417,612.70	39,338,412.70	36,346,275.55	79,200.00
OTROS SERVICIOS GENERALES	31,659,184.00	-13,702,812.97	17,956,371.03	16,448,952.03	16,438,108.13	1,507,419.00
<b>TRANSFERENCIAS, ASIGNACIONES, SUBSIDIOS</b>	<b>251,613,394.00</b>	<b>-7,460,134.19</b>	<b>244,153,259.81</b>	<b>142,547,256.81</b>	<b>142,547,256.81</b>	<b>101,606,003.00</b>
TRANSFERENCIAS INTERNAS Y ASIGNACIONES AL SECTOR PÚBLICO	211,185,944.00	6,635,892.73	217,821,836.73	130,187,773.73	130,187,773.73	87,634,063.00
TRANSFERENCIAS AL RESTO DEL SECTOR PÚBLICO	15,700,000.00	2,208,240.78	17,908,240.78	11,383,240.78	11,383,240.78	6,525,000.00
AYUDAS SOCIALES	24,712,450.00	-16,305,531.41	8,406,918.59	959,978.59	959,978.59	7,446,940.00
TRANSFERENCIAS AL EXTERIOR	15,000.00	1,263.71	16,263.71	16,263.71	16,263.71	0
<b>BIENES MUEBLES, INMUEBLES E INTANGIBLES</b>	<b>50,718,669.00</b>	<b>-47,996,978.48</b>	<b>2,721,690.52</b>	<b>2,721,690.52</b>	<b>1,314,878.37</b>	<b>0</b>
MOBILIARIO Y EQUIPO DE ADMINISTRACIÓN	24,050,973.00	-21,726,533.47	2,324,439.53	2,324,439.53	951,980.78	0
MOBILIARIO Y EQUIPO EDUCACIONAL Y RECREATIVO	0	34,353.40	34,353.40	34,353.40	0	0
VEHÍCULOS Y EQUIPO DE TRANSPORTE	9,563,768.00	-9,563,768.00	0	0	0	0
EQUIPO DE DEFENSA Y SEGURIDAD	4,820,222.00	-4,820,222.00	0	0	0	0
MAQUINARIA, OTROS EQUIPOS Y HERRAMIENTAS	12,283,706.00	-12,161,814.65	121,891.35	121,891.35	121,891.35	0
ACTIVOS INTANGIBLES	0	241,006.24	241,006.24	241,006.24	241,006.24	0
<b>INVERSION PÚBLICA</b>	<b>279,002,674.00</b>	<b>-129,368,334.69</b>	<b>149,634,339.31</b>	<b>10,489,911.20</b>	<b>4,347,392.03</b>	<b>139,144,428.11</b>

*[Handwritten signature]*



# MUNICIPIO DE SOLIDARIDAD, QUINTANA ROO.

TESORERIA MUNICIPAL

DIRECCION DE CONTABILIDAD

CLASIFICACIÓN POR OBJETO DEL GASTO (CAPÍTULO Y CONCEPTO)


(Cifras en Pesos)


Del 01 de Enero al 31 de Julio del 2022

EJERCICIO 2022


Concepto	Aprobado	Ampliaciones/Reducciones	Modificado	Devengado	Pagado	Subejercicio
OBRA PÚBLICA EN BIENES DE DOMINIO PÚBLICO	279,002,674.00	-155,412,682.38	123,589,991.62	5,217,041.60	3,235,453.28	118,372,950.02
OBRA PÚBLICA EN BIENES PROPIOS	0	26,044,347.69	26,044,347.69	5,272,869.60	1,111,938.75	20,771,478.09
INVERSIONES FINANCIERAS Y OTRAS PROVISIO	234,700,154.00	-234,700,154.00	0	0	0	0
PROVISIONES PARA CONTINGENCIAS Y OTRAS E	234,700,154.00	-234,700,154.00	0	0	0	0
DEUDA PÚBLICA	83,788,138.00	-974,190.71	82,813,947.29	47,902,222.29	47,902,222.29	34,911,725.00
AMORTIZACIÓN DE LA DEUDA PÚBLICA	32,563,505.00	-284,613.00	32,278,892.00	18,710,762.00	18,710,762.00	13,568,130.00
INTERESES DE LA DEUDA PÚBLICA	51,224,633.00	-689,577.71	50,535,055.29	29,191,460.29	29,191,460.29	21,343,595.00
<b>Total del Gasto</b>	<b>2,707,986,462.00</b>	<b>-340,182,623.07</b>	<b>2,367,803,838.93</b>	<b>1,344,733,385.82</b>	<b>1,307,826,690.44</b>	<b>1,023,070,453.11</b>

"BAJO PROTESTA DE DECIR VERDAD DECLARAMOS QUE LOS ESTADOS FINANCIEROS Y SUS NOTAS SON RAZONABLEMENTE CORRECTOS Y SON RESPONSABILIDAD DEL EMISOR"

  
MTRA. ROXANA LILI CAMPOS MIRANDA  
PRESIDENTA MUNICIPAL

  
MTRO. ADRIAN ARMANDO PEREZ VERA  
SINDICO MUNICIPAL

  
L.C. Y M.D.F. JOSE RUBEN TAMAY ITZA  
TESORERO MUNICIPAL

  
LIC. WILMA DE LAS POOT PUC  
DIRECTORA DE EGRESOS

  
L.C. ANGELICA LIDIETH NUNEZ SOTO  
DIRECTORA DE CONTROL PRESUPUESTAL