

# MUNICIPIO DE SOLIDARIDAD, QUINTANA ROO.

TESORERIA MUNICIPAL

DIRECCION DE CONTABILIDAD

CLASIFICACIÓN POR OBJETO DEL GASTO (CAPÍTULO Y CONCEPTO)

(Cifras en Pesos)

Del 01 de Enero al 31 de Agosto del 2022

EJERCICIO 2022

Concepto	Aprobado	Ampliaciones/Reducciones	Modificado	Devengado	Pagado	Subejercicio
<b>SERVICIOS PERSONALES</b>	<b>936,794,209.00</b>	<b>-17,885,197.48</b>	<b>918,909,011.52</b>	<b>567,077,312.95</b>	<b>550,142,449.67</b>	<b>351,831,698.57</b>
REMUNERACIONES AL PERSONAL DE CARACTER PERMANENTE	297,794,634.00	-6,113,062.80	291,681,571.20	204,596,875.20	198,197,004.37	87,084,696.00
REMUNERACIONES AL PERSONAL DE CARACTER TRANSITORIO	25,000,000.00	2,180,135.06	27,180,135.06	18,846,803.06	18,114,533.48	8,333,332.00
REMUNERACIONES ADICIONALES Y ESPECIALES	156,297,546.00	16,940,088.85	173,237,634.85	63,157,898.28	60,997,640.92	110,079,736.57
SEGURIDAD SOCIAL	64,500,000.00	-17,182,173.83	47,317,826.17	26,717,826.17	26,717,826.17	20,600,000.00
OTRAS PRESTACIONES SOCIALES Y ECONÓMICAS	393,202,029.00	-31,342,667.62	361,859,361.38	236,125,427.38	228,482,961.87	125,733,934.00
PAGO DE ESTÍMULOS A SERVIDORES PÚBLICOS	0	17,632,482.86	17,632,482.86	17,632,482.86	17,632,482.86	0
<b>MATERIALES Y SUMINISTROS</b>	<b>260,510,475.00</b>	<b>-53,760,436.48</b>	<b>206,750,038.52</b>	<b>118,422,657.03</b>	<b>108,458,837.58</b>	<b>88,327,381.49</b>
MATERIALES DE ADMINISTRACION, EMISION DE DOCUMENTOS Y ALIMENTOS Y UTENSILIOS	20,476,932.00	-4,786,346.80	15,690,585.20	7,038,450.93	6,778,193.85	8,652,134.27
MATERIALES Y ARTICULOS DE CONSTRUCCION Y DE REPARACION	40,926,857.00	1,234,392.59	42,161,249.59	28,526,794.73	24,969,637.72	13,634,454.86
PRODUCTOS QUIMICOS, FARMACEUTICOS Y DE LABORATORIO	60,955,958.00	-29,316,310.62	31,639,647.38	11,306,734.55	10,789,514.62	20,332,912.83
COMBUSTIBLES, LUBRICANTES Y ADITIVOS	6,357,796.00	-977,256.95	5,380,539.05	3,263,111.05	3,263,111.05	2,117,428.00
VESTUARIO, BLANCOS, PRENDAS DE PROTECCION Y ARTICULOS	74,899,470.00	8,831,010.45	83,730,480.45	58,213,609.92	52,803,530.89	25,516,870.53
MATERIALES Y SUMINISTROS PARA SEGURIDAD	24,915,748.00	-13,543,784.31	11,371,963.69	3,939,251.69	3,939,251.69	7,432,712.00
HERRAMIENTAS, REFACCIONES Y ACCESORIOS MENORES	18,513,600.00	-12,342,400.00	6,171,200.00	0	0	6,171,200.00
	13,464,114.00	-2,859,740.84	10,604,373.16	6,134,704.16	5,915,597.76	4,469,669.00
<b>SERVICIOS GENERALES</b>	<b>610,858,749.00</b>	<b>203,122,260.06</b>	<b>813,981,009.06</b>	<b>637,560,968.71</b>	<b>625,515,848.82</b>	<b>176,420,040.35</b>
SERVICIOS BÁSICOS	66,749,248.00	-1,425,981.44	65,323,266.56	43,083,946.65	43,083,946.65	22,239,319.91
SERVICIOS DE ARRENDAMIENTO	413,260,187.00	-55,443,545.01	357,816,641.99	228,779,593.99	222,124,729.43	129,037,048.00
SERVICIOS PROFESIONALES, CIENTIFICOS, TECNICOS Y OTROS	29,469,241.00	14,684,285.26	44,153,526.26	37,575,618.26	33,766,616.72	6,577,908.00
SERVICIOS FINANCIEROS, BANCARIOS Y COMERCIALES	20,747,981.00	-7,304,798.47	13,443,182.53	12,260,514.53	12,260,514.53	1,182,668.00
SERVICIOS DE INSTALACION, REPARACION, MANTENIMIENTO Y SERVICIOS DE COMUNICACION SOCIAL Y PUBLICIDAD	16,179,175.00	208,557,610.07	224,736,785.07	219,403,749.07	218,929,728.57	5,333,036.00
SERVICIOS DE TRASLADO Y VIÁTICOS	28,647,003.00	16,638,242.04	45,285,245.04	35,736,245.04	35,597,178.06	9,549,000.00
SERVICIOS OFICIALES	3,954,730.00	-789,084.80	3,165,645.20	1,930,344.76	1,868,894.61	1,235,300.44
OTROS SERVICIOS GENERALES	192,000.00	39,224,736.70	39,416,736.70	39,353,376.70	39,353,376.70	63,360.00
	31,659,184.00	-11,019,204.29	20,639,979.71	19,437,579.71	18,530,863.55	1,202,400.00
<b>TRANSFERENCIAS, ASIGNACIONES, SUBSIDIOS</b>	<b>251,613,394.00</b>	<b>-4,081,861.41</b>	<b>247,531,532.59</b>	<b>164,999,543.59</b>	<b>164,071,543.59</b>	<b>82,531,989.00</b>
TRANSFERENCIAS INTERNAS Y ASIGNACIONES AL SECTOR PÚBLICO	211,185,944.00	8,353,892.81	219,539,836.81	148,240,399.81	147,312,399.81	71,299,437.00
TRANSFERENCIAS AL RESTO DEL SECTOR PÚBLICO	15,700,000.00	951,240.78	16,651,240.78	11,431,240.78	11,431,240.78	5,220,000.00
AYUDAS SOCIALES	24,712,450.00	-13,388,258.71	11,324,191.29	5,311,639.29	5,311,639.29	6,012,552.00
TRANSFERENCIAS AL EXTERIOR	15,000.00	1,263.71	16,263.71	16,263.71	16,263.71	0
<b>BIENES MUEBLES, INMUEBLES E INTANGIBLES</b>	<b>50,718,669.00</b>	<b>-47,894,541.10</b>	<b>2,824,127.90</b>	<b>2,824,127.90</b>	<b>2,824,127.90</b>	<b>0</b>
MOBILIARIO Y EQUIPO DE ADMINISTRACIÓN	24,050,973.00	-21,678,776.59	2,372,196.41	2,372,196.41	2,372,196.41	0
MOBILIARIO Y EQUIPO EDUCACIONAL Y RECREATIVO	0	34,353.40	34,353.40	34,353.40	34,353.40	0
EQUIPO E INSTRUMENTAL MEDICO Y DE LABORATORIO	0	11,013.46	11,013.46	11,013.46	11,013.46	0
VEHÍCULOS Y EQUIPO DE TRANSPORTE	9,563,768.00	-9,563,768.00	0	0	0	0
EQUIPO DE DEFENSA Y SEGURIDAD	4,820,222.00	-4,820,222.00	0	0	0	0
MAQUINARIA, OTROS EQUIPOS Y HERRAMIENTAS	12,283,706.00	-12,118,147.61	165,558.39	165,558.39	165,558.39	0
ACTIVOS INTANGIBLES	0	241,006.24	241,006.24	241,006.24	241,006.24	0



# MUNICIPIO DE SOLIDARIDAD, QUINTANA ROO.

TESORERIA MUNICIPAL

DIRECCION DE CONTABILIDAD

CLASIFICACIÓN POR OBJETO DEL GASTO (CAPÍTULO Y CONCEPTO)


(Cifras en Pesos)


Del 01 de Enero al 31 de Agosto del 2022


EJERCICIO 2022


Concepto	Aprobado	Ampliaciones/Reducciones	Modificado	Devengado	Pagado	Subejercicio
<b>INVERSION PÚBLICA</b>	<b>279,002,674.00</b>	<b>-115,010,950.10</b>	<b>163,991,723.90</b>	<b>39,602,832.62</b>	<b>39,602,832.62</b>	<b>124,388,891.28</b>
OBRA PÚBLICA EN BIENES DE DOMINIO PÚBLICO	279,002,674.00	-141,064,017.99	137,938,656.01	27,048,999.83	27,048,999.83	110,889,656.18
OBRA PÚBLICA EN BIENES PROPIOS	0	26,053,067.89	26,053,067.89	12,553,832.79	12,553,832.79	13,499,235.10
<b>INVERSIONES FINANCIERAS Y OTRAS PROVISIO</b>	<b>234,700,154.00</b>	<b>-234,700,154.00</b>	<b>0</b>	<b>0</b>	<b>0</b>	<b>0</b>
PROVISIONES PARA CONTINGENCIAS Y OTRAS E	234,700,154.00	-234,700,154.00	0	0	0	0
<b>DEUDA PÚBLICA</b>	<b>83,788,138.00</b>	<b>501,605.04</b>	<b>84,289,743.04</b>	<b>56,360,363.04</b>	<b>56,360,363.04</b>	<b>27,929,380.00</b>
AMORTIZACIÓN DE LA DEUDA PÚBLICA	32,563,505.00	-260,738.00	32,302,767.00	21,448,263.00	21,448,263.00	10,854,504.00
INTERESES DE LA DEUDA PÚBLICA	51,224,633.00	-244,756.96	50,979,876.04	33,905,000.04	33,905,000.04	17,074,876.00
COSTO POR COBERTURAS	0	1,007,100.00	1,007,100.00	1,007,100.00	1,007,100.00	0
<b>Total del Gasto</b>	<b>2,707,986,462.00</b>	<b>-269,709,275.47</b>	<b>2,438,277,186.53</b>	<b>1,586,847,805.84</b>	<b>1,546,976,003.22</b>	<b>851,429,380.69</b>

"BAJO PROTESTA DE DECIR VERDAD DECLARAMOS QUE LOS ESTADOS FINANCIEROS Y SUS NOTAS SON RAZONABLEMENTE CORRECTOS Y SON RESPONSABILIDAD DEL EMISOR"

  
MTRA. ROXANA LILI CAMPOS MIRANDA  
PRESIDENTA MUNICIPAL

  
MTRO. ADRIAN ARMANDO PEREZ VERA  
SINDICO MUNICIPAL

  
L.C. PEDRO ESCOBEDO VÁZQUEZ  
TESORERO MUNICIPAL

  
LIC. WILMA DE ASIS CORTÉS PUC  
DIRECTORA DE EGRESOS

  
L.C. ANGELICA LIDIETH NÚÑEZ SOTO  
DIRECTORA DE CONTROL PRESUPUESTAL