

MUNICIPIO DE SOLIDARIDAD, QUINTANA ROO.

TESORERIA MUNICIPAL

DIRECCION DE CONTABILIDAD

CLASIFICACIÓN POR OBJETO DEL GASTO (CAPÍTULO Y CONCEPTO)

(Cifras en Pesos)

Del 01 de Enero al 30 de Abril del 2022

EJERCICIO 2022

Concepto	Aprobado	Ampliaciones/Reducciones	Modificado	Devengado	Pagado	Subejercicio
SERVICIOS PERSONALES	936,794,209.00	70,958,500.24	1,007,752,709.24	285,050,996.69	272,099,516.03	722,701,712.55
REMUNERACIONES AL PERSONAL DE CARACTER PERMANENTE	297,794,634.00	39,932,528.58	337,727,162.58	101,105,450.78	96,168,832.55	236,621,711.80
REMUNERACIONES AL PERSONAL DE CARACTER TRANSITORIO	25,000,000.00	27,019,801.75	52,019,801.75	8,856,926.78	8,373,569.76	43,162,874.97
REMUNERACIONES ADICIONALES Y ESPECIALES	156,297,546.00	6,368,514.14	162,666,060.14	19,090,548.47	17,782,196.88	143,575,511.67
SEGURIDAD SOCIAL	64,500,000.00	814,494.01	65,314,494.01	9,609,052.73	9,609,052.73	55,705,441.28
OTRAS PRESTACIONES SOCIALES Y ECONÓMICAS	393,202,029.00	-20,809,321.10	372,392,707.90	128,756,535.07	122,533,381.25	243,636,172.83
PREVISIONES	0	0	0	0	0	0
PAGO DE ESTÍMULOS A SERVIDORES PÚBLICOS	0	17,632,482.86	17,632,482.86	17,632,482.86	17,632,482.86	0
MATERIALES Y SUMINISTROS	260,510,475.00	104,133,473.42	364,643,948.42	38,346,552.42	32,435,330.82	326,297,396.00
MATERIALES DE ADMINISTRACION, EMISION DE DOCUMENTOS Y ALIMENTOS Y UTENSILIOS	20,476,932.00	1,942,075.80	22,419,007.80	1,711,990.81	1,116,517.14	20,707,016.99
	40,926,857.00	5,476,026.84	46,402,883.84	10,267,537.62	9,590,067.09	36,135,346.22
MATERIAS PRIMAS Y MATERIALES DE PRODUCCION Y COMERCIALIZACION	0	0	0	0	0	0
MATERIALES Y ARTICULOS DE CONSTRUCCION Y DE REPARACION	60,955,958.00	32,812,938.73	93,768,896.73	3,498,937.94	1,621,633.10	90,269,958.79
PRODUCTOS QUIMICOS, FARMACEUTICOS Y DE LABORATORIO	6,357,796.00	920,001.74	7,277,797.74	699,670.09	699,640.86	6,578,127.65
COMBUSTIBLES, LUBRICANTES Y ADITIVOS	74,899,470.00	57,172,120.78	132,071,590.78	20,758,947.82	18,230,891.34	111,312,642.96
VESTUARIO, BLANCOS, PRENDAS DE PROTECCION Y ARTICULOS	24,915,748.00	-990,945.61	23,924,802.39	114,712.79	2,215.06	23,810,089.60
MATERIALES Y SUMINISTROS PARA SEGURIDAD	18,513,600.00	-222,425.46	18,291,174.54	0	0	18,291,174.54
HERRAMIENTAS, REFACCIONES Y ACCESORIOS MENORES	13,464,114.00	7,023,680.60	20,487,794.60	1,294,755.35	1,174,366.23	19,193,039.25
SERVICIOS GENERALES	610,858,749.00	464,003,803.34	1,074,862,552.34	258,897,806.52	242,291,764.30	815,964,745.82
SERVICIOS BÁSICOS	66,749,248.00	99,172.44	66,848,420.44	21,047,645.61	21,045,745.10	45,800,774.83
SERVICIOS DE ARRENDAMIENTO	413,260,187.00	46,970,233.04	460,230,420.04	101,139,009.82	85,359,887.01	359,091,410.22
SERVICIOS PROFESIONALES, CIENTIFICOS, TECNICOS Y OTROS	29,469,241.00	89,358,402.65	118,827,643.65	9,265,880.90	8,799,462.39	109,561,762.75
SERVICIOS FINANCIEROS, BANCARIOS Y COMERCIALES	20,747,981.00	571,518.69	21,319,499.69	9,094,976.86	9,094,976.86	12,224,522.83
SERVICIOS DE INSTALACION, REPARACION, MANTENIMIENTO Y	16,179,175.00	249,198,584.71	265,377,759.71	96,085,798.52	96,063,183.36	169,291,961.19
SERVICIOS DE COMUNICACION SOCIAL Y PUBLICIDAD	28,647,003.00	23,217,214.49	51,864,217.49	10,080,722.34	9,802,580.61	41,783,495.15
SERVICIOS DE TRASLADO Y VIÁTICOS	3,954,730.00	19,114.79	3,973,844.79	719,316.60	662,839.26	3,254,528.19
SERVICIOS OFICIALES	192,000.00	51,895,438.40	52,087,438.40	1,381,644.44	1,381,644.44	50,705,793.96
OTROS SERVICIOS GENERALES	31,659,184.00	2,674,124.13	34,333,308.13	10,082,811.43	10,081,445.27	24,250,496.70
TRANSFERENCIAS, ASIGNACIONES , SUBSIDIOS	251,613,394.00	19,310,931.93	270,924,325.93	87,108,014.11	73,645,565.63	183,816,311.82
TRANSFERENCIAS INTERNAS Y ASIGNACIONES AL SECTOR PÚBLICO	211,185,944.00	9,859,987.67	221,045,931.67	77,029,985.99	73,190,202.77	144,015,945.68
TRANSFERENCIAS AL RESTO DEL SECTOR PÚBLICO	15,700,000.00	9,450,944.26	25,150,944.26	9,450,944.26	0	15,700,000.00
SUBSIDIOS Y SUBVENCIONES	0	0	0	0	0	0
AYUDAS SOCIALES	24,712,450.00	-5,000.00	24,707,450.00	627,083.86	455,362.86	24,080,366.14
PENSIONES Y JUBILACIONES	0	0	0	0	0	0
TRANSFERENCIAS A FIDEICOMISOS, MANDATOS	0	0	0	0	0	0
TRANSFERENCIAS A LA SEGURIDAD SOCIAL	0	0	0	0	0	0

MUNICIPIO DE SOLIDARIDAD, QUINTANA ROO.

TESORERIA MUNICIPAL

DIRECCION DE CONTABILIDAD

CLASIFICACIÓN POR OBJETO DEL GASTO (CAPÍTULO Y CONCEPTO)

(Cifras en Pesos)

Del 01 de Enero al 30 de Abril del 2022

EJERCICIO 2022

Concepto	Aprobado	Ampliaciones/Reducciones	Modificado	Devengado	Pagado	Subejercicio
DONATIVOS	0	0	0	0	0	0
TRANSFERENCIAS AL EXTERIOR	15,000.00	5,000.00	20,000.00	0	0	20,000.00
BIENES MUEBLES, INMUEBLES E INTANGIBLES	50,718,669.00	4,078,766.75	54,797,435.75	479,787.83	295,310.94	54,317,647.92
MOBILIARIO Y EQUIPO DE ADMINISTRACIÓN	24,050,973.00	2,432,356.89	26,483,329.89	290,911.12	193,119.58	26,192,418.77
MOBILIARIO Y EQUIPO EDUCACIONAL Y RECREATIVO	0	134,466.06	134,466.06	0	0	134,466.06
EQUIPO E INSTRUMENTAL MEDICO Y DE LABORATORIO	0	140,260.66	140,260.66	0	0	140,260.66
VEHÍCULOS Y EQUIPO DE TRANSPORTE	9,563,768.00	-235,310.93	9,328,457.07	0	0	9,328,457.07
EQUIPO DE DEFENSA Y SEGURIDAD	4,820,222.00	-129,247.20	4,690,974.80	0	0	4,690,974.80
MAQUINARIA, OTROS EQUIPOS Y HERRAMIENTAS	12,283,706.00	1,495,235.03	13,778,941.03	121,891.35	102,191.36	13,657,049.68
ACTIVOS BIOLÓGICOS	0	0	0	0	0	0
BIENES INMUEBLES	0	0	0	0	0	0
ACTIVOS INTANGIBLES	0	241,006.24	241,006.24	66,985.36	0	174,020.88
INVERSION PÚBLICA	279,002,674.00	0	279,002,674.00	0	0	279,002,674.00
OBRA PÚBLICA EN BIENES DE DOMINIO PÚBLICO	279,002,674.00	-28,742,940.00	250,259,734.00	0	0	250,259,734.00
OBRA PÚBLICA EN BIENES PROPIOS	0	28,742,940.00	28,742,940.00	0	0	28,742,940.00
PROYECTOS PRODUCTIVOS Y ACCIONES DE FOME	0	0	0	0	0	0
INVERSIONES FINANCIERAS Y OTRAS PROVISIO	234,700,154.00	-20,242,902.11	214,457,251.89	0	0	214,457,251.89
INVERSIONES PARA EL FOMENTO DE ACTIVIDAD	0	0	0	0	0	0
ACCIONES Y PARTICIPACIONES DE CAPITAL	0	0	0	0	0	0
COMPRA DE TÍTULOS Y VALORES	0	0	0	0	0	0
CONCESIÓN DE PRÉSTAMOS	0	0	0	0	0	0
INVERSIONES EN FIDEICOMISOS, MANDATOS Y	0	0	0	0	0	0
OTRAS INVERSIONES FINANCIERAS	0	0	0	0	0	0
PROVISIONES PARA CONTINGENCIAS Y OTRAS E	234,700,154.00	-20,242,902.11	214,457,251.89	0	0	214,457,251.89
PARTICIPACIONES Y APORTACIONES	0	0	0	0	0	0
PARTICIPACIONES	0	0	0	0	0	0
APORTACIONES	0	0	0	0	0	0
CONVENIOS	0	0	0	0	0	0
DEUDA PÚBLICA	83,788,138.00	-72,238.54	83,715,899.46	26,448,105.15	26,448,105.15	57,267,794.31
AMORTIZACIÓN DE LA DEUDA PÚBLICA	32,563,505.00	0	32,563,505.00	10,595,833.00	10,595,833.00	21,967,672.00
INTERESES DE LA DEUDA PÚBLICA	51,224,633.00	-72,238.54	51,152,394.46	15,852,272.15	15,852,272.15	35,300,122.31
COMISIONES DE LA DEUDA PÚBLICA	0	0	0	0	0	0
GASTOS DE LA DEUDA PÚBLICA	0	0	0	0	0	0
COSTO POR COBERTURAS	0	0	0	0	0	0
APOYOS FINANCIEROS	0	0	0	0	0	0
ADEUDOS DE EJERCICIOS FISCALES ANTERIORE	0	0	0	0	0	0
Total del Gasto	2,707,986,462.00	642,170,335.03	3,350,156,797.03	696,331,262.72	647,215,592.87	2,653,825,534.31

MUNICIPIO DE SOLIDARIDAD, QUINTANA ROO.

TESORERIA MUNICIPAL

DIRECCION DE CONTABILIDAD

CLASIFICACIÓN POR OBJETO DEL GASTO (CAPÍTULO Y CONCEPTO)


(Cifras en Pesos)

Del 01 de Enero al 30 de Abril del 2022


EJERCICIO 2022


Concepto	Aprobado	Ampliaciones/Reducciones	Modificado	Devengado	Pagado	Subejercicio
----------	----------	--------------------------	------------	-----------	--------	--------------

"BAJO PROTESTA DE DECIR VERDAD DECLARAMOS QUE LOS ESTADOS FINANCIEROS Y SUS NOTAS SON RAZONABLEMENTE CORRECTOS Y SON RESPONSABILIDAD DEL EMISOR"


MTRA. ROXANA LILI CAMPOS MIRANDA
PRESIDENTA MUNICIPAL


MTRO. ADRIAN ARMANDO PEREZ VERA
SINDICO MUNICIPAL


L.C Y M.D.F. JOSÉ RUBÉN TAMAY ITZÁ
TESORERO MUNICIPAL


LIC. WILMA DE ASIS POOT PUC
DIRECTORA DE EGRESOS


L.C. ANGELICA LIDIETH NÚÑEZ SOTO
DIRECTORA DE CONTROL PRESUPUESTAL