


MUNICIPIO DE SOLIDARIDAD

Estado Analítico de Ingresos


Del 01 de enero al 31 de marzo de 2018

Rubro de Ingresos	Ingreso					Diferencia (6= 5 - 1)
	Estimado	Ampliaciones y Reducciones	Modificado (3= 1+2)	Devengado	Recaudado	
	-1	-2	(3= 1+2)	-4	-5	
Impuestos	128,448,283.00	72,327,482.85	200,775,765.85	200,775,765.85	200,775,765.85	72,327,482.85
Cuotas y Aportaciones de Seguridad Social	0.00	0.00	0.00	0.00	0.00	0.00
Contribuciones de Mejoras	0.00	7,544,857.00	7,544,857.00	7,544,857.00	7,544,857.00	7,544,857.00
Derechos	171,568,262.66	31,739,396.17	203,307,658.83	203,307,658.83	203,307,658.83	31,739,396.17
Productos	666,128.23	1,260,975.01	1,927,103.24	1,927,103.24	1,927,001.22	1,260,872.99
Corriente	666,128.23	1,260,975.01	1,927,103.24	1,927,103.24	1,927,001.22	1,260,872.99
Capital	0.00	0.00	0.00	0.00	0.00	0.00
Aprovechamientos	57,050,378.08	-22,773,656.47	34,276,721.61	34,276,721.61	35,501,702.54	-21,548,675.54
Capital	57,050,378.08	-22,773,656.47	34,276,721.61	34,276,721.61	35,501,702.54	-21,548,675.54
Corriente	0.00	0.00	0.00	0.00	0.00	0.00
Ingresos por Ventas de Bienes y Servicios	0.00	0.00	0.00	0.00	0.00	0.00
Participaciones y Aportaciones	90,926,041.40	67,056,594.49	157,982,635.89	157,982,635.89	157,936,690.89	67,010,649.49
Transferencias, Asignaciones, Subsidios y Otras Ayudas	0.00	13,465,897.14	13,465,897.14	13,465,897.14	13,465,897.14	13,465,897.14
Ingresos Derivados de Financiamientos	0.00	0.00	0.00	0.00	0.00	0.00
Total	448,659,093.37	170,621,546.19	619,280,639.56	619,280,639.56	620,459,573.47	171,800,480.10


Estado Analítico de Ingresos Por Fuente de Financiamiento	Ingreso					Diferencia (6= 5 - 1)
	Estimado	Ampliaciones y Reducciones	Modificado (3= 1+2)	Devengado	Recaudado	
	-1	-2	(3= 1+2)	-4	-5	
Ingresos del Gobierno	448,659,093.37	170,621,546.19	619,280,639.56	619,280,639.56	620,459,573.47	171,800,480.10
Impuestos	128,448,283.00	72,327,482.85	200,775,765.85	200,775,765.85	200,775,765.85	72,327,482.85
Contribuciones de Mejoras	0.00	7,544,857.00	7,544,857.00	7,544,857.00	7,544,857.00	7,544,857.00
Derechos	171,568,262.66	31,739,396.17	203,307,658.83	203,307,658.83	203,307,658.83	31,739,396.17
Productos	666,128.23	1,260,975.01	1,927,103.24	1,927,001.22	1,927,001.22	1,260,872.99
Corriente	666,128.23	1,260,975.01	1,927,103.24	1,927,103.24	1,927,001.22	1,260,872.99
Capital	0.00	0.00	0.00	0.00	0.00	0.00
Aprovechamientos	57,050,378.08	-22,773,656.47	34,276,721.61	34,276,721.61	35,501,702.54	-21,548,675.54
Corriente	57,050,378.08	-22,773,656.47	34,276,721.61	34,276,721.61	35,501,702.54	-21,548,675.54
Capital	0.00	0.00	0.00	0.00	0.00	0.00
Participaciones y Aportaciones	90,926,041.40	67,056,594.49	157,982,635.89	157,982,635.89	157,936,690.89	67,010,649.49
Transferencias, Asignaciones, Subsidios y Otras Ayudas	0.00	13,465,897.14	13,465,897.14	13,465,897.14	13,465,897.14	13,465,897.14
Ingresos de Organismos y Empresas	0.00	0.00	0.00	0.00	0.00	0.00
Cuotas y Aportaciones de Seguridad Social	0.00	0.00	0.00	0.00	0.00	0.00
Ingresos por Ventas de Bienes y Servicios	0.00	0.00	0.00	0.00	0.00	0.00
Transferencias, Asignaciones, Subsidios y Otras Ayudas	0.00	0.00	0.00	0.00	0.00	0.00
Ingresos derivados de financiamiento	0.00	0.00	0.00	0.00	0.00	0.00
Ingresos Derivados de Financiamientos	0.00	0.00	0.00	0.00	0.00	0.00
Total	448,659,093.37	170,621,546.19	619,280,639.56	619,280,639.56	620,459,573.47	171,800,480.10

ELABORÓ 

LIC. LEYDI BADAL DZUL/ LC. ENRRIQUETA JUAREZ
AUXILIAR ADMINISTRATIVO/ JEFE DE DEPARTAMENTO

REVISÓ 

LIC. JAVIER CHAN MAM
SUBDIRECTOR DE INGRESOS

AUTORIZÓ 

C. WILLIAT GUERRA ALPUCHE
DIRECTOR DE INGRESOS