



MUNICIPIO DE SOLIDARIDAD, QUINTANA ROO.  
TESORERIA MUNICIPAL  
Estado de Cambios en la Situación Financiera


Del 01 de Enero al 31 de Mayo 2022  
(Cifras en Pesos)


Formato IC-4

Página: 1/1


CONCEPTO	ORIGEN	APLICACIÓN
<b>ACTIVO</b>	21,054,832.15	458,495,393.10
<b>Activo circulante</b>	0.00	457,791,216.09
Efectivo y equivalentes	0.00	340,621,420.12
Derechos a Recibir Efectivo o Equivalentes	0.00	53,342,316.46
Derechos a Recibir Bienes o Servicios	0.00	63,827,479.51
Inventarios	0.00	0.00
Almacenes	0.00	0.00
Estimación por Pérdida o Deterioro de Activos Circulantes	0.00	0.00
Otros Activos Circulantes	0.00	0.00
<b>Activo No Circulante</b>	21,054,832.15	704,177.01
Inversiones Financieras a Largo Plazo	0.00	0.00
Derechos a Recibir Efectivo o Equivalentes a Largo Plazo	0.00	0.00
Bienes Inmuebles, Infraestructura y Construcciones en Proceso	0.00	0.00
Bienes Muebles	0.00	463,170.77
Activos Intangibles	0.00	241,006.24
Depreciación, Deterioro y Amortización Acumulada de Bienes	21,054,832.15	0.00
Activos Diferidos	0.00	0.00
Estimación por Pérdida o Deterioro de Activos no Circulantes	0.00	0.00
Otros Activos no Circulantes	0.00	0.00
<b>PASIVO</b>	21,393,175.62	212,242,841.54
<b>Pasivo Circulante</b>	21,393,175.62	179,679,336.54
Cuentas por Pagar a Corto Plazo	0.00	168,406,502.90
Documentos por Pagar a Corto Plazo	0.00	0.00
Porción a Corto Plazo de la Deuda Pública a Largo Plazo	19,278,861.00	0.00
Títulos y Valores a Corto Plazo	0.00	0.00
Pasivos Diferidos a Corto Plazo	0.00	0.00
Fondos y Bienes de Terceros en Garantía y/o Administración a Corto Plazo	2,114,314.62	0.00
Provisiones a Corto Plazo	0.00	0.00
Otros Pasivos a Corto Plazo	0.00	11,272,833.64
<b>Pasivo No Circulante</b>	0.00	32,563,505.00
Cuentas por Pagar a Largo Plazo	0.00	0.00
Documentos por Pagar a Largo Plazo	0.00	0.00
Deuda Pública a Largo Plazo	0.00	32,563,505.00
Pasivos Diferidos a Largo Plazo	0.00	0.00
Fondos y Bienes de Terceros en Garantía y/o en Administración a Largo Plazo	0.00	0.00
Provisiones a Largo Plazo	0.00	0.00
<b>HACIENDA PUBLICA/PATRIMONIO</b>	628,977,362.76	687,135.89
<b>Hacienda Pública/Patrimonio Contribuido</b>	0.00	0.00
Aportaciones	0.00	0.00
Donaciones de Capital	0.00	0.00
Actualización de la Hacienda Pública/Patrimonio	0.00	0.00
<b>Hacienda Pública/Patrimonio Generado</b>	628,977,362.76	687,135.89
Resultados del Ejercicio (Ahorro/ Desahorro)	151,225,467.09	0.00
Resultados de Ejercicios Anteriores	477,751,895.67	0.00
Revalúos	0.00	0.00
Reservas	0.00	0.00
Rectificaciones de Resultados de Ejercicios Anteriores	0.00	687,135.89
<b>Exceso o Insuficiencia en la Actualización de la Hacienda Pública/Patrimonio</b>	0.00	0.00
Resultado por Posición Monetaria	0.00	0.00
Resultado por Tenencia de Activos no Monetarios	0.00	0.00
<b>Totales</b>	<b>671,425,370.53</b>	<b>671,425,370.53</b>

Bajo protesta de decir verdad declaramos que los Estados Financieros y sus notas, son razonablemente correctos y son responsabilidad del emisor.

  
MTRA. ROXANA LILI CAMPOS MIRANDA  
PRESIDENTA MUNICIPAL

  
L.C. Y M.D.F. JOSÉ RUBÉN TAMAY ITZÁ  
TESORERO MUNICIPAL

  
MTRO. ADRIÁN ARMANDO PÉREZ VERA  
SÍNDICO MUNICIPAL

  
C.P. EMILIA PÉREZ GARCÍA  
DIRECTORA DE CONTABILIDAD