



MUNICIPIO DE SOLIDARIDAD, QUINTANA ROO.
TESORERIA MUNICIPAL
DIRECCION DE CONTABILIDAD
Estado de Actividades

Del 1 de Enero al 30 de Abril del 2022
(Cifras en Pesos)

Página: 1/2
Formato: IC-1

Concepto	2022	2021
INGRESOS Y OTROS BENEFICIOS		
INGRESOS DE GESTIÓN	1,015,435,077.79	1,953,557,785.55
IMPUESTOS	664,770,128.97	1,184,807,838.47
CUOTAS Y APORTACIONES DE SEGURIDAD SOCIAL	0.00	0.00
CONTRIBUCIONES DE MEJORAS	0.00	0.00
DERECHOS	305,508,299.98	671,620,914.37
PRODUCTOS	14,874,726.35	31,613,881.52
APROVECHAMIENTOS	30,281,922.49	65,515,151.19
INGRESOS POR VENTA DE BIENES Y PRESTACIÓN DE SERVICIOS	0.00	0.00
PARTICIPACIONES, APORTACIONES, CONVENIOS, INCENTIVOS DERIVADOS DE LA COLABORACIÓN FISCAL, FONDOS DISTINTOS DE APORTACIONES, TRANSFERENCIAS, ASIGNACIONES, SUBSIDIOS Y SEBVENCIONES, Y PENSIONES Y JUBILACIONES	296,461,842.90	669,331,205.79
PARTICIPACIONES, APORTACIONES, CONVENIOS, INCENTIVOS DERIVADOS DE LA COLABORACIÓN FISCAL, FONDOS DISTINTOS DE APORTACIONES	296,461,842.90	669,331,205.79
TRANSFERENCIAS, ASIGNACIONES, SUBSIDIOS Y SUBVENCIONES Y PENSIONES Y JUBILACIONES	0.00	0.00
OTROS INGRESOS Y BENEFICIOS	0.00	29,175.34
INGRESOS FINANCIEROS	0.00	0.00
INCREMENTO POR VARIACIÓN DE INVENTARIOS	0.00	0.00
DISMINUCION DEL EXCESO DE ESTIMACIONES POR PERDIDA O DETERIORO U OBSOLESCENCIA	0.00	0.00
DISMINUCIÓN DEL EXCESO DE PROVISIONES	0.00	0.00
OTROS INGRESOS Y BENEFICIOS VARIOS	0.00	29,175.34
Total de Ingresos y Otros Beneficios	1,311,896,920.69	2,622,918,166.68
GASTOS Y OTRAS PÉRDIDAS		
GASTOS DE FUNCIONAMIENTO	582,295,355.63	1,691,733,732.91
SERVICIOS PERSONALES	285,050,996.69	874,524,980.31
MATERIALES Y SUMINISTROS	38,346,552.42	336,890,438.13
SERVICIOS GENERALES	258,897,806.52	480,318,314.47
TRANSFERENCIAS, ASIGNACIONES, SUBSIDIOS Y OTRAS AYUDAS	87,108,014.11	290,288,957.07
TRANSFERENCIAS INTERNAS Y ASIGNACIONES AL SECTOR PÚBLICO	77,029,985.99	232,456,966.22
TRANSFERENCIAS AL RESTO DEL SECTOR PÚBLICO	9,450,944.26	14,560,447.27
SUBSIDIOS Y SUBVENCIONES	0.00	0.00
AYUDAS SOCIALES	627,083.86	43,149,741.10
PENSIONES Y JUBILACIONES	0.00	0.00
TRANSFERENCIAS A FIDEICOMISOS, MANDATOS Y CONTRATOS ANALOGOS	0.00	0.00
TRANSFERENCIAS A LA SEGURIDAD SOCIAL	0.00	0.00
DONATIVO	0.00	110,000.00
TRANSFERENCIAS AL EXTERIOR	0.00	11,802.48
PARTICIPACIONES Y APORTACIONES	0.00	0.00
PARTICIPACIONES	0.00	0.00
APORTACIONES	0.00	0.00
CONVENIOS	0.00	0.00
INTERESES, COMISIONES Y OTROS GASTOS DE LA DEUDA PUBLICA	15,852,272.15	39,203,083.92




MUNICIPIO DE SOLIDARIDAD, QUINTANA ROO.
TESORERIA MUNICIPAL
DIRECCION DE CONTABILIDAD
Estado de Actividades


Del 1 de Enero al 30 de Abril del 2022
(Cifras en Pesos)


Página: 2/2
Formato: IC-1

Concepto	2022	2021
INTERESES DE LA DEUDA PÚBLICA	15,852,272.15	39,203,083.92
COMISIONES DE LA DEUDA PÚBLICA	0.00	0.00
GASTOS DE LA DEUDA PÚBLICA	0.00	0.00
COSTO POR COBERTURAS	0.00	0.00
APOYOS FINANCIEROS	0.00	0.00
OTROS GASTOS Y PERDIDAS EXTRAORDINARIAS	16,891,496.67	43,871,382.62
ESTIMACIONES, DEPRECIACIONES, DETERIOROS, OBSOLESCENCIA Y AMORTIZACIONES	16,891,496.67	43,871,382.62
PROVISIONES	0.00	0.00
DISMINUCIÓN DE INVENTARIOS	0.00	0.00
AUMENTO POR INSUFICIENCIA DE ESTIMACIONES POR PERDIDA O DETERIORO U OBSOLESCENCIA	0.00	0.00
AUMENTO POR INSUFICIENCIA DE PROVISIONES	0.00	0.00
OTROS GASTOS	0.00	0.00
INVERSIÓN PÚBLICA	0.00	80,270,031.55
INVERSIÓN PÚBLICA NO CAPITALIZABLE	0.00	80,270,031.55
Total de Gastos y Otras Pérdidas	702,147,138.56	2,145,367,188.07
Resultados de Ejercicio (Ahorro/Desahorro)	609,749,782.13	477,550,978.61

"BAJO PROTESTA DE DECIR VERDAD DECLARAMOS QUE LOS ESTADOS FINANCIEROS Y SUS NOTAS SON RAZONABLEMENTE CORRECTOS Y SON RESPONSABILIDAD DEL EMISOR"


MTRA. ROXANA LILI CAMPOS MIRANDA
PRESIDENTA MUNICIPAL


MTRG. ADRIAN ARMANDO PEREZ VERA
SINDICO MUNICIPAL


L.C. Y M.D.F. JOSÉ RUBÉN TAMAY ITZÁ
TESORERO MUNICIPAL


C.P. EMILIA PEREZ GARCIA
DIRECTORA DE CONTABILIDAD