





**MUNICIPIO DE SOLIDARIDAD, QUINTANA ROO.
TESORERIA MUNICIPAL
DIRECCION DE CONTABILIDAD**

**Estado Analítico del Activo
Del 1 de Enero al 31 de Enero de 2022
(Cifras en Pesos)**


| Concepto | Saldo Inicial | Cargos del Periodo | Abonos del Periodo | Saldo Final | Variación del Periodo |
|---|-------------------------|-------------------------|-------------------------|-------------------------|-----------------------|
| ACTIVO | 6,194,356,290.67 | 2,823,843,508.34 | 2,475,615,112.36 | 6,542,584,686.65 | 348,228,395.98 |
| Activo Circulante | 1,329,952,152.05 | 2,823,843,508.34 | 2,471,384,941.78 | 1,682,410,718.61 | 352,458,566.56 |
| Efectivo y Equivalentes | 726,082,518.56 | 2,108,708,786.44 | 1,781,824,587.22 | 1,052,966,717.78 | 326,884,199.22 |
| Derechos a Recibir Efectivo o Equivalentes | 475,341,906.62 | 715,134,721.90 | 689,560,354.56 | 500,916,273.96 | 25,574,367.34 |
| Derechos a Recibir Bienes o Servicios | 128,527,726.87 | 0.00 | 0.00 | 128,527,726.87 | 0.00 |
| Inventarios | 0.00 | 0.00 | 0.00 | 0.00 | 0.00 |
| Almacenes | 0.00 | 0.00 | 0.00 | 0.00 | 0.00 |
| Estimación por Pérdida o Deterioro de Activos Circulantes | 0.00 | 0.00 | 0.00 | 0.00 | 0.00 |
| Otros Activos Circulantes | 0.00 | 0.00 | 0.00 | 0.00 | 0.00 |
| Activo No Circulante | 4,864,404,138.62 | 0.00 | 4,230,170.58 | 4,860,173,968.04 | -4,230,170.58 |
| Inversiones Financieras a Largo Plazo | 0.00 | 0.00 | 0.00 | 0.00 | 0.00 |
| Derechos a Recibir Efectivo o Equivalentes a Largo Plazo | 0.00 | 0.00 | 0.00 | 0.00 | 0.00 |
| Bienes Inmuebles, Infraestructura y Construcciones en Proceso | 4,368,829,861.36 | 0.00 | 0.00 | 4,368,829,861.36 | 0.00 |
| Bienes Muebles | 657,442,082.61 | 0.00 | 0.00 | 657,442,082.61 | 0.00 |
| Activos Intangibles | 28,443,028.29 | 0.00 | 0.00 | 28,443,028.29 | 0.00 |
| Depreciación, Deterioro y Amortización Acumulada de Bienes | -194,977,083.64 | 0.00 | 4,230,170.58 | -199,207,254.22 | -4,230,170.58 |
| Activos Diferidos | 4,666,250.00 | 0.00 | 0.00 | 4,666,250.00 | 0.00 |
| Estimación por Pérdida o Deterioro de Activos no Circulantes | 0.00 | 0.00 | 0.00 | 0.00 | 0.00 |
| Otros Activos no Circulantes | 0.00 | 0.00 | 0.00 | 0.00 | 0.00 |

"BAJO PROTESTA DE DECIR VERDAD DECLARAMOS QUE LOS ESTADOS FINANCIEROS Y SUS NOTAS SON RAZONABLEMENTE CORRECTOS Y SON RESPONSABILIDAD DEL EMISOR"


MTRA. ROXANA LILI CAMPOS MIRANDA
PRESIDENTA MUNICIPAL


MTRO. ADRIÁN ARMANDO PÉREZ VERA
SÍNDICO MUNICIPAL


L.C. Y M.D.F. JOSÉ RUBÉN TAMAY ITZÁ
TESORERO MUNICIPAL


C.P. EMILIA PÉREZ GARCÍA
DIRECTORA DE CONTABILIDAD