



MUNICIPIO DE SOLIDARIDAD, QUINTANA ROO.
TESORERIA MUNICIPAL
DIRECCION DE CONTABILIDAD
ESTADO DE VARIACIÓN EN LA HACIENDA PÚBLICA
(en pesos)

DEL 01 DE ENERO AL 28 DE FEBRERO DEL 2021

Página: 1 / 2

Concepto	Hacienda Pública / Patrimonio Contribuido	Hacienda Pública / Patrimonio Generado de Ejercicios Anteriores	Hacienda Pública / Patrimonio Generado del Ejercicio	Exceso o Insuficiencia en la Actualización de la Hacienda Pública / Patrimonio	TOTAL
Hacienda Pública / Patrimonio Contribuido Neto de 2020	254,454,146.00	0.00	0.00	0.00	254,454,146.00
Aportaciones	0.00	0.00	0.00	0.00	0.00
Donaciones de Capital	254,454,146.00	0.00	0.00	0.00	254,454,146.00
Actualización de la Hacienda Pública/Patrimonio	0.00	0.00	0.00	0.00	0.00
Hacienda Pública / Patrimonio Generado Neto de 2020	0.00	3,980,079,144.07	270,721,624.22	0.00	4,250,800,768.29
Resultados del Ejercicio (Ahorro/Desahorro)	0.00	0.00	270,721,624.22	0.00	270,721,624.22
Resultados de Ejercicios Anteriores	0.00	4,342,668,139.76	0.00	0.00	4,342,668,139.76
Revalúos	0.00	0.00	0.00	0.00	0.00
Reservas	0.00	0.00	0.00	0.00	0.00
Rectificaciones de Resultados de Ejercicios Anteriores	0.00	-362,588,995.69	0.00	0.00	-362,588,995.69
Exceso o Insuficiencia en la Actualización de la Hacienda Pública / Patrimonio Neto de 2020	0.00	0.00	0.00	0.00	0.00
Resultado por Posición Monetaria	0.00	0.00	0.00	0.00	0.00
Resultado por Tenencia de Activos no Monetarios	0.00	0.00	0.00	0.00	0.00
Hacienda Pública / Patrimonio Neto Final de 2020	254,454,146.00	3,980,079,144.07	270,721,624.22	0.00	4,505,254,914.29
Cambios en la Hacienda Pública / Patrimonio Contribuido Neto de 2021	0.00	0.00	0.00	0.00	0.00
Aportaciones	0.00	0.00	0.00	0.00	0.00
Donaciones de Capital	0.00	0.00	0.00	0.00	0.00
Actualización de la Hacienda Pública/Patrimonio	0.00	0.00	0.00	0.00	0.00
Variaciones de la Hacienda Pública / Patrimonio Generado Neto de 2021	0.00	270,263,102.08	213,142,220.09	0.00	483,405,322.17
Resultados del Ejercicio (Ahorro/Desahorro)	0.00	0.00	484,244,708.53	0.00	484,244,708.53
Resultados de Ejercicios Anteriores	0.00	270,263,102.08	-270,721,624.22	0.00	-458,522.14
Revalúos	0.00	0.00	0.00	0.00	0.00
Reservas	0.00	0.00	0.00	0.00	0.00
Rectificaciones de Resultados de Ejercicios Anteriores	0.00	0.00	-380,864.22	0.00	-380,864.22
Cambios en el Exceso o Insuficiencia en la Actualización de la Hacienda Pública / Patrimonio Neto de 2021	0.00	0.00	0.00	0.00	0.00
Resultado por Posición Monetaria	0.00	0.00	0.00	0.00	0.00
Resultado por Tenencia de Activos no Monetarios	0.00	0.00	0.00	0.00	0.00
Hacienda Pública / Patrimonio Neto Final de 2021	254,454,146.00	4,250,342,246.15	483,863,844.31	0.00	4,988,660,236.46




MUNICIPIO DE SOLIDARIDAD, QUINTANA ROO.
TESORERIA MUNICIPAL
DIRECCION DE CONTABILIDAD
ESTADO DE VARIACIÓN EN LA HACIENDA PÚBLICA
(en pesos)

DEL 01 DE ENERO AL 28 DE FEBRERO DEL 2021

Página: 2 / 2

"BAJO PROTESTA DE DECIR VERDAD DECLARAMOS QUE LOS ESTADOS FINANCIEROS Y SUS NOTAS SON RAZONABLEMENTE CORRECTOS Y SON RESPONSABILIDAD DEL EMISOR"


AUTORIZÓ


C. SHELINA ABIGAIL ALONZO ALAMILLA
TESORERO MUNICIPAL


ELABORÓ


L.C.P. ALEJANDRO HERNANDEZ LUEVANO
DIRECTOR DE CONTABILIDAD


REVISÓ


LIC. MARIO ALEJANDRO CANTE SERRALTA
DIRECTOR DE CONTROL PRESUPUESTAL

REVISÓ


C. MAYRA ELIZABETH CASTILLO GONZALEZ
DIRECTORA DE EGRESOS

REVISÓ


C. MIRNA ILIAN MAYORGA REYES
DIRECTORA DE INGRESOS