



MUNICIPIO DE SOLIDARIDAD, QUINTANA ROO.
TESORERIA MUNICIPAL
ESTADO DE FLUJOS DE EFECTIVO
DEL 1 DE ENERO AL 31 DE JULIO DEL 2019
(en pesos)

	2019	2018
FLUJO DE EFECTIVO DE LAS ACTIVIDADES DE OPERACIÓN		
ORIGEN	1,511,178,537	1,480,488,881
IMPUESTOS	669,306,694	459,567,981
CUOTAS Y APORTACIONES DE SEGURIDAD SOCIAL	0	0
CONTRIBUCIONES DE MEJORAS	31,369,051	40,007,979
DERECHOS	389,833,214	491,886,912
PRODUCTOS	7,690,016	290,718
APROVECHAMIENTOS	35,529,500	82,628,253
INGRESOS POR VENTAS DE BIENES Y SERVICIOS	0	0
PARTICIPACIONES, APORTACIONES, CONVENIOS, INCENTIVOS DERIVADOS DE LA COLABORACIÓN FISCAL Y FONDOS DISTINTOS DE APORTACIONES	377,450,062	385,330,489
TRANSFERENCIAS, ASIGNACIONES, SUBSIDIOS Y SUBVENCIONES, Y PENSIONES Y JUBILACIONES	0	14,473,320
OTROS ORÍGENES DE OPERACIÓN	0	6,303,229
APLICACIÓN	946,459,965	999,200,264
SERVICIOS PERSONALES	423,210,183	370,335,287
MATERIALES Y SUMINISTROS	100,750,246	95,085,617
SERVICIOS GENERALES	245,333,686	365,258,880
TRANSFERENCIAS INTERNAS Y ASIGNACIONES AL SECTOR PÚBLICO	99,261,341	73,375,896
TRANSFERENCIAS AL RESTO DEL SECTOR PÚBLICO	19,351,192	21,662,081
SUBSIDIOS Y SUBVENCIONES	0	11,588,846
AYUDAS SOCIALES	17,394,681	9,594,617
PENSIONES Y JUBILACIONES	0	0
TRANSFERENCIAS A FIDEICOMISOS, MANDATOS Y CONTRATOS ANÁLOGOS	0	0
TRANSFERENCIAS A LA SEGURIDAD SOCIAL	0	0
DONATIVOS	50,000	1,850,000
TRANSFERENCIAS AL EXTERIOR	10,632	11,040
PARTICIPACIONES	0	0
APORTACIONES	0	0
CONVENIOS	0	0
OTRAS APLICACIONES DE OPERACIÓN	41,098,004	50,438,000
FLUJOS NETOS DE EFECTIVO POR ACTIVIDADES DE OPERACIÓN	564,718,572	481,288,617
FLUJOS DE EFECTIVO DE LAS ACTIVIDADES DE INVERSIÓN		
ORIGEN	124,323,018	0
BIENES INMUEBLES, INFRAESTRUCTURA Y CONSTRUCCIONES EN PROCESO	124,323,018	0
BIENES MUEBLES	0	0
OTROS ORÍGENES DE INVERSIÓN	0	0
APLICACIÓN	4,436,806	94,374,060
BIENES INMUEBLES, INFRAESTRUCTURA Y CONSTRUCCIONES EN PROCESO	0	59,256,313
BIENES MUEBLES	4,436,806	34,347,517
OTRAS APLICACIONES DE INVERSIÓN	0	770,230
FLUJOS NETOS DE EFECTIVO POR ACTIVIDADES DE INVERSIÓN	119,886,212	-94,374,060
FLUJO DE EFECTIVO DE LAS ACTIVIDADES DE FINANCIAMIENTO		
ORIGEN	33,225,201	104,857,047
ENDEUDAMIENTO NETO	0	0
INTERNO	28,396,591	24,435,884
EXTERNO	0	0
OTROS ORÍGENES DE FINANCIAMIENTO	4,828,610	80,421,163




MUNICIPIO DE SOLIDARIDAD, QUINTANA ROO.
TESORERIA MUNICIPAL
ESTADO DE FLUJOS DE EFECTIVO
DEL 1 DE ENERO AL 31 DE JULIO DEL 2019
(en pesos)

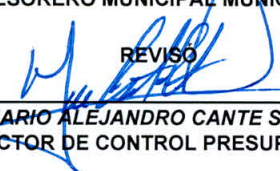
	2019	2018
APLICACIÓN	304,993,450	372,416,148
SERVICIOS DE LA DEUDA	0	0
INTERNO	43,482,245	38,476,572
EXTERNO	0	0
OTRAS APLICACIONES DE FINANCIAMIENTO	261,511,205	333,939,576
FLUJOS NETOS DE EFECTIVO POR ACTIVIDADES DE FINANCIAMIENTO	-271,768,249	-267,559,101
INCREMENTO/DISMINUCIÓN NETA EN EL EFECTIVO Y EQUIVALENTES AL EFECTIVO	412,836,533	119,355,459
EFECTIVO Y EQUIVALENTES AL EFECTIVO AL INICIO DEL EJERCICIO	254,346,399	264,158,075
EFECTIVO Y EQUIVALENTES AL EFECTIVO AL FINAL DEL EJERCICIO	667,182,932	383,513,534

"BAJO PROTESTA DE DECIR VERDAD DECLARAMOS QUE LOS ESTADOS FINANCIEROS Y SUS NOTAS SON RAZONABLEMENTE CORRECTOS Y SON RESPONSABILIDAD DEL EMISOR"


AUTORIZO


C.P. LUIS FERNANDO VARGAS AGUILAR
TESORERO MUNICIPAL MUNICIPAL


REVISÓ


LIC. MARIO ALEJANDRO CANTE SERRALTA
DIRECTOR DE CONTROL PRESUPUESTAL

REVISÓ


C. MAYRA ELIZABETH CASTILLO GONZALEZ
DIRECTORA DE EGRESOS

ELABORÓ


L.C.P. ALEJANDRO HERNANDEZ LUEVANO
DIRECTOR DE CONTABILIDAD

REVISÓ


LIC SHELINA ABIGAIL ALONZO ALAMILLA
DIRECTORA DE INGRESOS