



RENOVAMOS PARA CRECER
SOLIDARIDAD
GOBIERNO MUNICIPAL · 2021 - 2024

CUENTA PÚBLICA

2023

#RenovamosParaCrecer

www.gobiernodesolidaridad.gob.mx



AyuntamientodeSolidaridad



AytoSolidaridad



@SolidaridadAyto



RENOVAMOS PARA CRECER
SOLIDARIDAD
 GOBIERNO MUNICIPAL • 2021 - 2024

TOMO II

**Entidades Paramunicipales
 y Fideicomisos no Empresariales
 y no Financieros.**



MUJERES
 INSTITUTO DE LAS MUJERES
 DEL MUNICIPIO DE SOLIDARIDAD
 GOBIERNO MUNICIPAL • 2021 - 2024



DEPORTE
 INSTITUTO DEL DEPORTE
 DEL MUNICIPIO DE SOLIDARIDAD
 GOBIERNO MUNICIPAL • 2021 - 2024



JUVENTUD
 INSTITUTO DE LA JUVENTUD
 DEL MUNICIPIO DE SOLIDARIDAD
 GOBIERNO MUNICIPAL • 2021 - 2024

IMCAS

INSTITUTO MUNICIPAL DE LA
 CULTURA Y LAS ARTES
 DE SOLIDARIDAD
 GOBIERNO MUNICIPAL • 2021 - 2024



DIF
 SOLIDARIDAD
 2021 - 2024
 Alma, vida y corazón



**ALCALDÍA DE
 PUERTO AVENTURAS**
 GOBIERNO MUNICIPAL • 2021 - 2024

#RenovamosParaCrecer

www.gobiernodesolidaridad.gob.mx

Ayuntamiento de Solidaridad

AytoSolidaridad

@SolidaridadAyto



RENOVAMOS PARA CRECER
SOLIDARIDAD
GOBIERNO MUNICIPAL · 2021 - 2024

000479

Sector Público Municipal

Sector Público No Financiero

Gobierno General Municipal

**Entidades Paramunicipales y Fideicomisos
No Empresariales y No Financieros**

#RenovamosParaCrecer

www.gobiernodesolidaridad.gob.mx



AyuntamientodeSolidaridad



AytoSolidaridad



@SolidaridadAyto



CONTENIDO

INTRODUCCIÓN

1 INFORMACIÓN CONTABLE

- 1.1 Estado de Actividades
- 1.2 Estado de Situación Financiera
- 1.3 Estado de Variación en la Hacienda Pública
- 1.4 Estado de Cambios en la Situación Financiera
- 1.5 Estado de Flujos de Efectivo
- 1.6 Estado Analítico del Activo
- 1.7 Estado Analítico de la Deuda y Otros Pasivos
- 1.8 Informe Sobre Pasivos Contingentes
- 1.9 Notas a los Estados Financieros

2 INFORMACIÓN PRESUPUESTARIA

- 2.1 Estado Analítico de Ingresos
- 2.2 Conciliación entre los Ingresos Presupuestarios y los Contables
- 2.3 Estados Analíticos del ejercicio del Presupuesto de Egresos 2023
 - 2.3.1 Estado Analítico del ejercicio del presupuesto de Egresos por Objeto del Gasto
 - 2.3.2 Estado Analítico del ejercicio del presupuesto de Egresos en Clasificación Económica
 - 2.3.3 Estado Analítico del ejercicio del presupuesto de Egresos en Clasificación Administrativa
 - 2.3.4 Estado Analítico del ejercicio del presupuesto de Egresos en Clasificación Funcional
 - 2.3.5 Conciliación entre los Egresos presupuestarios y los Gastos Contables
 - 2.3.6 Endeudamiento Neto
 - 2.3.7 Intereses de la Deuda
 - 2.3.8 Indicadores de Postura Fiscal

3 INFORMACIÓN PROGRAMÁTICA

- 3.1 Gasto por Categoría programática
- 3.2 Relación de Programas y Proyectos de Inversión
- 3.3 Indicadores de Resultado



RENOVAMOS PARA CRECER
SOLIDARIDAD
GOBIERNO MUNICIPAL · 2021 - 2024



000477
MUJERES
INSTITUTO DE LAS MUJERES
DEL MUNICIPIO DE SOLIDARIDAD
GOBIERNO MUNICIPAL · 2021 - 2024

ANEXOS

- Relación de las cuentas bancarias productivas específicas en las cuales se depositen los recursos federales transferidos.
- Relación de esquemas bursátiles y de coberturas financieras.
- Relación de bienes que componen el patrimonio del ente público (enlace web donde está publicado).
- Montos por Ayudas y Subsidios

#RenovamosParaCrecer



RENOVAMOS PARA CRECER
SOLIDARIDAD
 GOBIERNO MUNICIPAL • 2021 - 2024



MUJERES
 INSTITUTO DE LAS MUJERES
 DEL MUNICIPIO DE SOLIDARIDAD
 GOBIERNO MUNICIPAL • 2021 - 2024

000476

Información Contable

#RenovamosParaCrecer



INSTITUTO DE LAS MUJERES DEL MUNICIPIO DE SOLIDARIDAD

COORDINACION FINANCIERA

ESTADO DE ACTIVIDADES

(en pesos)

000475

Fecha: 23/01/2024

Hora: 19:07:49

DEL 1 DE ENERO DEL 2023 AL 31 DE DICIEMBRE DEL 2023

	2023	2022
INGRESOS Y OTROS BENEFICIOS		
INGRESOS DE GESTIÓN	0	0.43
IMPUESTOS	0	0
CUOTAS Y APORTACIONES DE SEGURIDAD SOCIAL	0	0
CONTRIBUCIONES DE MEJORAS	0	0
DERECHOS	0	0
PRODUCTOS DE TIPO CORRIENTE	0	0.43
APROVECHAMIENTOS DE TIPO CORRIENTE	0	0
INGRESOS POR VENTA DE BIENES Y SERVICIOS	0	0
PARTICIPACIONES, APORTACIONES, CONVENIOS, INCENTIVOS DERIVADOS DE LA COLABORACIÓN FISCAL, FONDOS DISTINTOS DE APORTACIONES, TRANSFERENCIAS, ASIGNACIONES, SUBSIDIOS Y SUBVENCIONES, Y PENSIONES Y JUBILACIONES	11,750,823.00	10,126,610.25
PARTICIPACIONES, APORTACIONES, CONVENIOS, INCENTIVOS DERIVADOS DE LA COLABORACIÓN FISCAL Y FONDOS DISTINTOS DE APORTACIONES	9,081,000.00	200,000.00
TRANSFERENCIAS, ASIGNACIONES, SUBSIDIOS Y SUBVENCIONES, Y PENSIONES Y JUBILACIONES	2,669,823.00	9,926,610.25
OTROS INGRESOS Y BENEFICIOS	0	0
INGRESOS FINANCIEROS	0	0
INCREMENTO POR VARIACIÓN DE INVENTARIOS	0	0
DISMINUCIÓN DEL EXCESO DE ESTIMACIONES POR PÉRDIDA O DETERIORO U OBSOLESCENCIA	0	0
DISMINUCIÓN DEL EXCESO DE PROVISIONES	0	0
OTROS INGRESOS Y BENEFICIOS VARIOS	0	0
Total de Ingresos y Otros Beneficios	11,750,823.00	10,126,610.68
GASTOS Y OTRAS PÉRDIDAS		
GASTOS DE FUNCIONAMIENTO	13,349,806.19	10,013,643.25
SERVICIOS PERSONALES	9,275,672.13	7,270,873.31
MATERIALES Y SUMINISTROS	909,652.62	812,750.54
SERVICIOS GENERALES	3,164,981.44	1,930,019.40
TRANSFERENCIAS, ASIGNACIONES, SUBSIDIOS Y OTRAS AYUDAS	0	11,414.40
TRANSFERENCIAS INTERNAS Y ASIGNACIONES AL SECTOR PÚBLICO	0	0
TRANSFERENCIAS AL RESTO DEL SECTOR PÚBLICO	0	0
SUBSIDIOS Y SUBVENCIONES	0	0
AYUDAS SOCIALES	0	11,414.40
PENSIONES Y JUBILACIONES	0	0
TRANSFERENCIAS A FIDEICOMISOS, MANDATOS	0	0
TRANSFERENCIAS A LA SEGURIDAD SOCIAL	0	0
DONATIVO	0	0
TRANSFERENCIAS AL EXTERIOR	0	0
INTERESES, COMISIONES Y OTROS GASTOS DE LA DEUDA PUBLICA	0	0
INTERESES DE LA DEUDA PÚBLICA	0	0
OTROS GASTOS Y PERDIDAS EXTRAORDINARIAS	712,006.43	642,696.60
ESTIMACIONES, DEPRECIACIONES, DETERIOROS, OBSOLESCENCIA Y AMORTIZACIONES	712,006.43	642,696.60
INVERSIÓN PÚBLICA	0	0
INVERSIÓN PÚBLICA NO CAPITALIZABLE	0	0
Total de Gastos y Otras Pérdidas	14,062,312.62	10,667,754.25
Resultados de Ejercicio (Ahorro/Desahorro)	-2,311,489.62	-541,143.57

"BAJO PROTESTA DE DECIR VERDAD DECLARAMOS QUE LOS ESTADOS FINANCIEROS Y SUS NOTAS SON RESPONSABILIDAD DEL EMISOR"


C. LUIS ERNESTO OYOSA ROMERO
 COORDINADOR FINANCIERO


MUJERES
 INSTITUTO DE LAS MUJERES
 DEL MUNICIPIO DE SOLIDARIDAD
GOBIERNO MUNICIPAL - 2021 - 2024
H. AYUNTAMIENTO DE SOLIDARIDAD
 INSTITUTO DE LAS MUJERES DEL
 MUNICIPIO DE SOLIDARIDAD
 PLAYA DEL CARMEN, QUINTANA ROO
 2021 - 2024


C. LENY EULALIA HAU CRUZ
 DIRECTORA GENERAL



INSTITUTO DE LAS MUJERES DEL MUNICIPIO DE SOLIDARIDAD

ESTADO DE SITUACIÓN FINANCIERA
AL 31 DE DICIEMBRE DEL 2023
(EN PESOS)

Fecha: 23/01/2024
Hora: 19:07:48

CONCEPTO	2023	2022	CONCEPTO	2023	2022
ACTIVO			PASIVO		
ACTIVO CIRCULANTE			PASIVO CIRCULANTE		
EFFECTIVO Y EQUIVALENTES	770,015.50	2,383,916.09	CUENTAS POR PAGAR A CORTO PLAZO	483,337.23	294,992.11
DERECHOS A RECIBIR EFECTIVO O EQUIVALENTES	9,472.29	7,497.22	DOCUMENTOS POR PAGAR A CORTO PLAZO	0.00	0.00
DERECHOS A RECIBIR BIENES O SERVICIOS	546.31	1,102.01	PORCIÓN A CORTO PLAZO DE DEUDA PÚBLICA A CORTO PLAZO	0.00	0.00
INVENTARIOS	0.00	0.00	TÍTULOS Y VALORES A CORTO PLAZO	0.00	0.00
ALMACENES	0.00	0.00	PASIVOS DIFERIDOS A CORTO PLAZO	0.00	0.00
ESTIMACIÓN POR PÉRDIDA O DETERIORO DE ACTIVOS CIRCULANTES	0.00	0.00	FONDOS Y BIENES DE TERCEROS EN GARANTÍA	0.00	0.00
OTROS ACTIVOS CIRCULANTES	0.00	0.00	PROVISIONES A CORTO PLAZO	0.00	0.00
TOTAL DE ACTIVO CIRCULANTE	780,034.10	2,392,515.32	OTROS PASIVOS A CORTO PLAZO	75.05	0.00
ACTIVO NO CIRCULANTE			TOTAL DE PASIVO CIRCULANTE	483,412.28	294,992.11
INVERSIONES FINANCIERAS A LARGO PLAZO	0.00	0.00	PASIVO NO CIRCULANTE		
DERECHOS A RECIBIR EFECTIVO O EQUIVALENTES A LARGO PLAZO	0.00	0.00	CUENTAS POR PAGAR A LARGO PLAZO	0.00	0.00
BIENES INMUEBLES, INFRAESTRUCTURA Y CONSTRUCCIONES EN PROCESO	0.00	0.00	DOCUMENTOS POR PAGAR A LARGO PLAZO	0.00	0.00
BIENES MUEBLES	3,554,603.61	3,355,734.37	DEUDA PÚBLICA A LARGO PLAZO	0.00	0.00
ACTIVOS INTANGIBLES	153,700.00	1,001,859.12	PASIVOS DIFERIDOS A LARGO PLAZO	0.00	0.00
DEPRECIACIÓN, DETERIORO Y AMORTIZACIÓN ACUMULADA DE BIENES	2,130,087.79	1,699,997.39	FONDOS Y BIENES DE TERCEROS EN GARANTÍA	0.00	0.00
ACTIVOS DIFERIDOS	0.00	0.00	PROVISIONES A LARGO PLAZO	0.00	0.00
ESTIMACIÓN POR PÉRDIDA O DETERIORO DE ACTIVOS NO CIRCULANTES	0.00	0.00	TOTAL DE PASIVO NO CIRCULANTE	0.00	0.00
OTROS ACTIVOS NO CIRCULANTES	0.00	0.00	TOTAL DE PASIVO	483,412.28	294,992.11
ACTIVO NO CIRCULANTE	1,578,215.82	2,657,596.10	HACIENDA PÚBLICA/PATRIMONIO		
TOTAL ACTIVO	2,358,249.92	5,050,111.42	HACIENDA PÚBLICA/PATRIMONIO CONTRIBUIDO		
			APORTACIONES	0.00	0.00
			DONACIONES DE CAPITAL	0.00	0.00
			ACTUALIZACIÓN DE LA HACIENDA PÚBLICA/DESAHORRO	0.00	0.00
			TOTAL DE HACIENDA PÚBLICA/PATRIMONIO CONTRIBUIDO	0.00	0.00
			HACIENDA PÚBLICA /PATRIMONIO GENERADO		
			RESULTADOS DEL EJERCICIO (AHORRO/DESAHORRO)	-2,311,489.62	-541,143.57
			RESULTADOS DE EJERCICIOS ANTERIORES	3,606,321.57	4,147,465.14
			REVALÚO DE BIENES INMUEBLES	0.00	0.00
			RESERVAS	0.00	0.00
			RECTIFICACIONES DE RESULTADOS DE EJERCICIOS ANTERIORES	560,005.69	1,148,797.74
			EXCESOS O INSUFICIENCIAS EN LA ACTUALIZA	0.00	0.00
			RESULTADO POR POSICIÓN MONETARIA	0.00	0.00
			RESULTADO POR TENENCIA DE ACTIVOS NO MONETARIOS	0.00	0.00
			TOTAL DE HACIENDA PÚBLICA /PATRIMONIO GENERADO	1,874,837.64	4,755,119.31
			TOTAL DE HACIENDA PÚBLICA/ PATRIMONIO	1,874,837.64	4,755,119.31
			TOTAL PASIVO Y HACIENDA PÚBLICA/PATRIMONIO	2,358,249.92	5,050,111.42

"BAJO PROTESTA DE DECIR VERDAD DECLARAMOS QUE LOS ESTADOS FINANCIEROS Y SUS NOTAS SON RAZONABLEMENTE CORRECTOS Y SON RESPONSABILIDAD DEL EMISOR"

C. LUIS ERNESTO OYOSA ROMERO
COORDINADOR FINANCIERO

C. LENY EULALIA HAU CRUZ
DIRECTORA GENERAL



000474



INSTITUTO DE LAS MUJERES DEL MUNICIPIO DE SOLIDARIDAD
COORDINACION FINANCIERA
ESTADO DE VARIACION EN LA HACIENDA PUBLICA

Fecha: 23/01/2024
Hora: 19:07:51

(en pesos)

DEL 01 DE ENERO AL 31 DE DICIEMBRE DEL 2023

CONCEPTO	Hacienda Pública / Patrimonio Contribuido	Hacienda Pública / Patrimonio Generado de Ejercicios Anteriores	Hacienda Pública / Patrimonio Generado del Ejercicio	Exceso o Insuficiencia en la Actualización de la Hacienda Pública / Patrimonio	Total
Hacienda Pública/Patrimonio Contribuido Neto de 2022	0.00	0.00	0.00	0.00	0.00
Aportaciones	0.00	0.00	0.00	0.00	0.00
Donaciones de Capital	0.00	0.00	0.00	0.00	0.00
Actualización de la Hacienda Pública/Patrimonio	0.00	0.00	0.00	0.00	0.00
Hacienda Pública / Patrimonio Generado Neto de 2022	0.00	5,296,262.88	-541,143.57	0.00	4,755,119.31
Resultados del Ejercicio (Ahorro/Desahorro)	0.00	0.00	-541,143.57	0.00	-541,143.57
Resultados de Ejercicios Anteriores	0.00	4,147,465.14	0.00	0.00	4,147,465.14
Revalúos	0.00	0.00	0.00	0.00	0.00
Reservas	0.00	0.00	0.00	0.00	0.00
Rectificaciones de Resultados de Ejercicios Anteriores	0.00	1,148,797.74	0.00	0.00	1,148,797.74
Exceso o Insuficiencia en la Actualización de la Hacienda Pública / Patrimonio Neto de 2022	0.00	0.00	0.00	0.00	0.00
Resultado por Posición Monetaria	0.00	0.00	0.00	0.00	0.00
Resultado por Tenencia de Activos no Monetarios	0.00	0.00	0.00	0.00	0.00
Hacienda Pública / Patrimonio Neto Final de 2022	0.00	5,296,262.88	-541,143.57	0.00	4,755,119.31
Cambios en la Hacienda Pública / Patrimonio Contribuido Neto de 2023	0.00	0.00	0.00	0.00	0.00
Aportaciones	0.00	0.00	0.00	0.00	0.00
Donaciones de Capital	0.00	0.00	0.00	0.00	0.00
Actualización de la Hacienda Pública/Patrimonio	0.00	0.00	0.00	0.00	0.00
Variaciones de la Hacienda Pública / Patrimonio Generado Neto de 2023	0.00	-541,143.57	-2,339,138.10	0.00	-2,880,281.67
Resultados del Ejercicio (Ahorro/Desahorro)	0.00	0.00	-2,311,489.62	0.00	-2,311,489.62
Resultados de Ejercicios Anteriores	0.00	-541,143.57	541,143.57	0.00	0.00
Revalúos	0.00	0.00	0.00	0.00	0.00
Reservas	0.00	0.00	0.00	0.00	0.00
Rectificaciones de Resultados de Ejercicios Anteriores	0.00	0.00	-568,792.05	0.00	-568,792.05
Cambios en el Exceso o Insuficiencia en la Actualización de la Hacienda Pública / Patrimonio Neto de 2023	0.00	0.00	0.00	0.00	0.00
Resultado por Posición Monetaria	0.00	0.00	0.00	0.00	0.00
Resultado por Tenencia de Activos no Monetarios	0.00	0.00	0.00	0.00	0.00
Hacienda Pública / Patrimonio Neto Final de 2023	0.00	4,755,119.31	-2,880,281.67	0.00	1,874,837.64



H. AYUNTAMIENTO DE SOLIDARIDAD
INSTITUTO DE LAS MUJERES DEL MUNICIPIO DE SOLIDARIDAD
PLAYA DEL CARMEN, QUINTANA ROO
2021 - 2024

C. LUIS ERNESTO OYOSA ROMERO
COORDINADOR FINANCIERO

C. LENY EULALIA HAU CRUZ
DIRECTORA GENERAL

000473



INSTITUTO DE LAS MUJERES DEL MUNICIPIO DE SOLIDARIDAD

000472

ESTADO DE CAMBIOS DE SITUACIÓN FINANCIERA
DEL 01 DE ENERO AL 31 DE DICIEMBRE 2023
(en pesos)

Fecha: 23/01/2024
Hora: 19:07:52

NOMBRE	ORIGEN	APLICACIÓN
ACTIVO	2,892,705.81	200,844.31
Activo Circulante	1,614,456.29	1,975.07
Efectivo y Equivalentes	1,613,900.59	0.00
Derechos a Recibir Efectivo o Equivalentes	0.00	1,975.07
Derechos a Recibir Bienes o Servicios	555.70	0.00
Inventarios	0.00	0.00
Almacenes	0.00	0.00
Estimación por Pérdida o Deterioro de Activos Circulantes	0.00	0.00
Otros Activos Circulantes	0.00	0.00
Activo No Circulante	1,278,249.52	198,869.24
Inversiones Financieras a Largo Plazo	0.00	0.00
Derechos a Recibir Efectivo o Equivalentes a Largo Plazo	0.00	0.00
Bienes Inmuebles, Infraestructura y Construcciones en Proceso	0.00	0.00
Bienes Muebles	0.00	198,869.24
Activos Intangibles	848,159.12	0.00
Depreciación, Deterioro y Amortización Acumulada de Bienes	430,090.40	0.00
Activos Diferidos	0.00	0.00
Estimación por Pérdida o Deterioro de Activos no Circulantes	0.00	0.00
Otros Activos no Circulantes	0.00	0.00
PASIVO	188,420.17	0.00
Pasivo Circulante	188,420.17	0.00
Cuentas por Pagar a Corto Plazo	188,345.12	0.00
Documentos por Pagar a Corto Plazo	0.00	0.00
Porción a Corto Plazo de la Deuda Pública a Largo Plazo	0.00	0.00
Títulos y Valores a Corto Plazo	0.00	0.00
Pasivos Diferidos a Corto Plazo	0.00	0.00
Fondos y Bienes de Terceros en Garantía y/o Administración a Corto Plazo	0.00	0.00
Provisiones a Corto Plazo	0.00	0.00
Otros Pasivos a Corto Plazo	75.05	0.00
Pasivo No Circulante	0.00	0.00
Cuentas por Pagar a Largo Plazo	0.00	0.00
Documentos por Pagar a Largo Plazo	0.00	0.00
Deuda Pública a Largo Plazo	0.00	0.00
Pasivos Diferidos a Largo Plazo	0.00	0.00
Fondos y Bienes de Terceros en Garantía y/o en Administración a Largo Plazo	0.00	0.00
Provisiones a Largo Plazo	0.00	0.00
HACIENDA PÚBLICA/PATRIMONIO	0.00	3,421,425.24
Hacienda Pública/Patrimonio Contribuido	0.00	0.00
Aportaciones	0.00	0.00
Donaciones de Capital	0.00	0.00
Actualización de la Hacienda Pública/Patrimonio	0.00	0.00
Hacienda Pública/Patrimonio Generado	0.00	3,421,425.24
Resultados del Ejercicio (Ahorro/Desahorro)	0.00	2,311,489.62
Resultados de Ejercicios Anteriores	0.00	541,143.57
Revalúos	0.00	0.00
Reservas	0.00	0.00
Rectificaciones de Resultados de Ejercicios Anteriores	0.00	568,792.05
Exceso o Insuficiencia en la Actualización de la Hacienda Pública/Patrimonio	0.00	0.00
Resultado por Posición Monetaria	0.00	0.00
Resultado por Tenencia de Activos no Monetarios	0.00	0.00
Totales	3,081,125.98	3,622,269.55

Bajo protesta de decir verdad declaramos que los Estados Financieros y sus notas, son razonablemente correctos y son responsabilidad del emisor.


C. LUIS ERNESTO OYOSA ROMERO
COORDINADOR FINANCIERO





C. LENY EULALIA HAU CRUZ
DIRECTORA GENERAL




ESTADO DE FLUJOS DE EFECTIVO
DEL 1 DE ENERO DEL 2023 AL 31 DE DICIEMBRE DEL 2023
(en pesos)

	2023	2022
Flujo de Efectivo de las Actividades de Operación		
Origen	11,750,823.00	10,126,610.68
Impuestos	0.00	0.00
Cuotas y Aportaciones de Seguridad Social	0.00	0.00
Contribuciones de Mejoras	0.00	0.00
Derechos	0.00	0.00
Productos	0.00	0.43
Aprovechamientos	0.00	0.00
Ingresos por Ventas de Bienes y Prestación de Servicios	0.00	0.00
Participaciones, Aportaciones, Convenios, Incentivos Derivados de la Colaboración Fiscal y Fondos Distintos de Aportaciones	9,081,000.00	200,000.00
Transferencias, Asignaciones, Subsidios y Subvenciones, y Pensiones y Jubilaciones	2,669,823.00	9,926,610.25
Otros Orígenes de Operación	0.00	0.00
Aplicación	13,350,306.19	10,025,057.65
Servicios Personales	9,275,672.13	7,270,873.31
Materiales y Suministros	909,652.62	812,750.54
Servicios Generales	3,164,981.44	1,930,019.40
Transferencias Internas y Asignaciones al Sector Público	0.00	0.00
Transferencias al resto del Sector Público	0.00	0.00
Subsidios y Subvenciones	0.00	0.00
Ayudas Sociales	0.00	11,414.40
Pensiones y Jubilaciones	0.00	0.00
Transferencias a Fideicomisos, Mandatos y Contratos Análogos	0.00	0.00
Transferencias a la Seguridad Social	0.00	0.00
Donativos	0.00	0.00
Transferencias al Exterior	0.00	0.00
Participaciones	0.00	0.00
Aportaciones	0.00	0.00
Convenios	0.00	0.00
Otras Aplicaciones de Operación	0.00	0.00
Flujos Netos de Efectivo por Actividades de Operación	-1,599,483.19	101,553.03
Flujos de Efectivo de las Actividades de Inversión		
Origen	848,159.12	0.00
Bienes Inmuebles, Infraestructura y Construcciones en Proceso	0.00	0.00
Bienes Muebles	0.00	0.00
Otros Orígenes de Inversión	848,159.12	0.00
Aplicación	198,869.24	1,837,192.91
Bienes Inmuebles, Infraestructura y Construcciones en Proceso	0.00	0.00
Bienes Muebles	198,869.24	1,837,192.91
Otros Orígenes de Inversión	0.00	0.00
Flujos Netos de Efectivo por Actividades de Inversión	649,289.88	-1,837,192.91
Flujo de Efectivo de las Actividades de Financiamiento		
Origen	619,066.27	2,274,570.55
Endeudamiento Neto	0.00	0.00
Interno	0.00	0.00
Externo	0.00	0.00
Otros Orígenes de Financiamiento	619,066.27	2,274,570.55
Aplicación	1,282,773.55	644,572.22
Servicios de la Deuda	0.00	0.00
Interno	0.00	0.00
Externo	0.00	0.00
Otras Aplicaciones de Financiamiento	1,282,773.55	644,572.22
Flujo Netos de Efectivo por Actividades de Financiamiento	-663,707.28	1,629,998.33
Incremento/Disminución Neta en el Efectivo y Equivalentes al Efectivo	-1,613,900.59	-105,641.55
Efectivo y Equivalentes al Efectivo al Inicio del Ejercicio	2,383,916.09	2,489,557.64
Efectivo y Equivalentes al Efectivo al Final del Ejercicio	770,015.50	2,383,916.09

"BAJO PROTESTA DE DECIR VERDAD DECLARAMOS QUE LOS ESTADOS FINANCIEROS Y SUS NOTAS SON RAZONABLEMENTE CORRECTOS Y SON


C. LUIS ERNESTO OYOSA ROMERO
COORDINADOR FINANCIERO




C. LENY EULALIA HAU CRUZ
DIRECTORA GENERAL



INSTITUTO DE LAS MUJERES DEL MUNICIPIO DE SOLIDARIDAD

COORDINACION FINANCIERA
ANALÍTICO DEL ACTIVO

DEL 01 DE ENERO AL 31 DE DICIEMBRE DEL 2023
(en pesos)

Fecha: 23/01/2024
Hora: 19:07:54

CONCEPTO	SALDO INICIAL	CARGOS DEL PERIODO	ABONOS DEL PERIODO	SALDO FINAL	VARIACIÓN DEL PERIODO
ACTIVO	5,050,111.42	24,930,114.46	27,621,975.96	2,358,249.92	-2,691,861.50
Activo circulante	2,392,515.32	24,294,861.64	25,907,342.86	780,034.10	-1,612,481.22
Efectivo y Equivalentes	2,383,916.09	12,191,159.97	13,805,060.56	770,015.50	-1,613,900.59
Derechos a Recibir Efectivo o Equivalentes	7,497.22	11,830,460.49	11,828,485.42	9,472.29	1,975.07
Derechos a Recibir Bienes o Servicios	1,102.01	273,241.18	273,796.88	546.31	-555.70
Inventarios	0.00	0.00	0.00	0.00	0.00
Almacenes	0.00	0.00	0.00	0.00	0.00
Estimación por Pérdida o Deterioro de Activos Circulantes	0.00	0.00	0.00	0.00	0.00
Otros Activos Circulantes	0.00	0.00	0.00	0.00	0.00
Activo No Circulante	2,657,596.10	635,252.82	1,714,633.10	1,578,215.82	-1,079,380.28
Inversiones Financieras a Largo Plazo	0.00	0.00	0.00	0.00	0.00
Derechos a Recibir Efectivo o Equivalentes a Largo Plazo	0.00	0.00	0.00	0.00	0.00
Bienes Inmuebles, Infraestructura y Construcciones en Proceso	0.00	0.00	0.00	0.00	0.00
Bienes Muebles	3,355,734.37	198,869.24	0.00	3,554,603.61	198,869.24
Activos Intangibles	1,001,859.12	21,260.88	869,420.00	153,700.00	-848,159.12
Depreciación, Deterioro y Amortización Acumulada de Bienes	-1,699,997.39	415,122.70	845,213.10	-2,130,087.79	-430,090.40
Activos Diferidos	0.00	0.00	0.00	0.00	0.00
Estimación por Pérdida o Deterioro de Activos no Circulantes	0.00	0.00	0.00	0.00	0.00
Otros Activos no Circulantes	0.00	0.00	0.00	0.00	0.00

"BAJO PROTESTA DE DECIR VERDAD DECLARAMOS QUE LOS ESTADOS FINANCIEROS Y SUS NOTAS SON RAZONABLEMENTE CORRECTOS Y SON RESPONSABLES DEL EMISOR"



MUJERES
INSTITUTO DE LAS MUJERES
DEL MUNICIPIO DE SOLIDARIDAD
GOBIERNO MUNICIPAL - 2021 - 2024

H. AYUNTAMIENTO DE SOLIDARIDAD
INSTITUTO DE LAS MUJERES DEL
MUNICIPIO DE SOLIDARIDAD
PLAYA DEL CARMEN, QUINTANA ROO
2021 - 2024

LENY EULALIA HAU CRUZ
DIRECTORA GENERAL

C. LUIS ERNESTO OYOSA ROMERO
COORDINADOR FINANCIERO

000470



INSTITUTO DE LAS MUJERES DEL MUNICIPIO DE SOLIDARIDAD
ESTADO ANALÍTICO DE LA DEUDA PÚBLICA Y OTROS PASIVOS
AL 31 DE DICIEMBRE DEL 2023
(EN PESOS)

DENOMINACIÓN DE LAS DEUDAS	MONEDA DE CONTRATACIÓN	INSTITUCIÓN O PAÍS ACREEDOR	SALDO INICIAL DEL PERIODO	SALDO FINAL DEL PERIODO
DEUDA PÚBLICA				
CORTO PLAZO				
DEUDA INTERNA				
INSTITUCIONES DE CRÉDITO	MX		0.00	0.00
TÍTULOS Y VALORES	MX		0.00	0.00
ARRENDAMIENTOS FINANCIEROS	MX		0.00	0.00
DEUDA EXTERNA				
ORGANISMOS FINANCIEROS INTERNACIONALES				
DEUDA BILATERAL	MX		0.00	0.00
TÍTULOS Y VALORES	MX		0.00	0.00
ARRENDAMIENTOS FINANCIEROS	MX		0.00	0.00
SUBTOTAL CORTO PLAZO			0.00	0.00
LARGO PLAZO				
DEUDA INTERNA				
INSTITUCIONES DE CRÉDITO	MX		0.00	0.00
TÍTULOS Y VALORES	MX		0.00	0.00
ARRENDAMIENTOS FINANCIEROS	MX		0.00	0.00
DEUDA EXTERNA				
ORGANISMOS FINANCIEROS INTERNACIONALES				
DEUDA BILATERAL	MX		0.00	0.00
TÍTULOS Y VALORES	MX		0.00	0.00
ARRENDAMIENTOS FINANCIEROS	MX		0.00	0.00
SUBTOTAL LARGO PLAZO			0.00	0.00
OTROS PASIVOS				
	MX		294,992.11	483,412.28
TOTAL DEUDA Y OTROS PASIVOS			294,992.11	483,412.28

"BAJO PROTESTA DE DECIR VERDAD DECLARAMOS QUE LOS ESTADOS FINANCIEROS Y SUS NOTAS SON RAZONABLEMENTE CORRECTOS Y SON RESPONSABILIDAD DEL EMISOR"



MUJERES
 INSTITUTO DE LAS MUJERES
 DEL MUNICIPIO DE SOLIDARIDAD
 GOBIERNO MUNICIPAL - 2021 - 2024
 H. AYUNTAMIENTO DE SOLIDARIDAD
 INSTITUTO DE LAS MUJERES DEL
 MUNICIPIO DE SOLIDARIDAD
 PLAYA DEL CARMEN, QUINTANA ROO
 2021 - 2024

C. LUIS ERNESTO OYOSA ROMERO
 COORDINADOR FINANCIERO

ELENY EULALIA HAU CRUZ
 DIRECTORA GENERAL

000469



RENOVAMOS PARA CRECER
SOLIDARIDAD
GOBIERNO MUNICIPAL - 2021 - 2024

000468
INSTITUTO DE LAS MUJERES
DEL MUNICIPIO DE SOLIDARIDAD



2023, Año del 30 aniversario de la creación del Municipio de Solidaridad

Playa del Carmen, Solidaridad.

Del 01 al 31 de diciembre de 2023

INFORME SOBRE PASIVOS CONTINGENTES

En cumplimiento a lo dispuesto en el artículo 48, con relación al artículo 46 inciso f de la Ley General de contabilidad Gubernamental (LGCG), se aclara que el instituto de las Mujeres del Municipio de Solidaridad, Quintana Roo al **31 de diciembre del 2023**, no tiene Pasivos contingentes que deriven de alguna obligación posible presente o futura, cuya existencia y/o realización sea incierta, y en consecuencia no le es aplicable dicho informe.

ATENTAMENTE

[Firma manuscrita]
LCDA. LENY EULALIA HAU CRUZ

DIRECTORA GENERAL DEL INSTITUTO DE LAS MUJERES DEL MUNICIPIO DE SOLIDARIDAD, QUINTANA ROO.



MUJERES
INSTITUTO DE LAS MUJERES
DEL MUNICIPIO DE SOLIDARIDAD
GOBIERNO MUNICIPAL - 2021 - 2024

H. AYUNTAMIENTO DE SOLIDARIDAD
INSTITUTO DE LAS MUJERES DEL
MUNICIPIO DE SOLIDARIDAD
PLAYA DEL CARMEN, QUINTANA ROO
2021 - 2024

Ave. Sur entre periférico y Ave. Azulejos, mza. 11 lte. 4, Fracc. Villas del Sol extensión: 984 8773050 ext. 10039
i.mujeres@gobiernodesolidaridad.gob.mx

www.gobiernodesolidaridad.gob.mx



AyuntamientodeSolidaridad



AytoSolidaridad



@SolidaridadAyto

#RENOVAMOSPARACRECER



**NOTAS A LOS ESTADOS FINANCIEROS
AL 31 DE DICIEMBRE DE 2023
(Pesos)**

INTRODUCCIÓN

Con el propósito de dar cumplimiento a los artículos 46, fracción I, inciso g) y 49 de la Ley General de Contabilidad Gubernamental, el ente público deberá acompañar notas a los estados financieros cuyos rubros así lo requieran de acuerdo con el lineamiento de norma a los estados financieros emitido por el Consejo Nacional de Armonización Contable.

El objetivo del presente documento es la revelación del contexto de los aspectos económico financiero más relevantes que influyeron en las decisiones del periodo y que deberán ser considerados en la elaboración de los estados financieros para la mayor comprensión de estos y sus particulares.

A continuación, se presentan tres tipos de notas que acompañan los estados, siendo:

- a) **Notas de Desglose**
- b) **Notas de Memoria (Cuentas de Orden)**
- c) **Notas de Gestión Administrativa**

A) NOTAS DE GESTIÓN ADMINISTRATIVA

INTRODUCCIÓN.

El Instituto de las Mujeres del Municipio de Solidaridad, se creó según acuerdo del H. Ayuntamiento del Municipio de Solidaridad aprobado en sesión ordinaria de cabildo de fecha 24 de marzo 2017, como organismo público descentralizado de la administración municipal, con personalidad jurídica y patrimonio propios, con domicilio en el Municipio de Solidaridad con sede en la ciudad de Playa del Carmen y publicado en el periodo oficial del estado de Quintana Roo el día 17 de marzo de 2017.

La transversalización de la perspectiva de género en la Administración Pública del Municipio, para garantizar la igualdad y sustantiva entre mujeres y hombres a fin de apoyar e impulsar la aplicación de políticas, estrategias y acciones dirigidas al desarrollo integral de la mujer dentro del Municipio de Solidaridad, Quintana Roo.

ORGANIZACIÓN Y OBJETO SOCIAL

El Instituto contará con los siguientes órganos:

- I. Junta Directiva;
- II. La Dirección General;
- III. El Comisario; y
- IV. El Consejo Consultivo.

El Instituto tendrá como objetivos específicos:



- Ser el vínculo entre el Ayuntamiento de Solidaridad, el Instituto Nacional de las Mujeres; el IQM y los Institutos Estatales y Municipales de las Mujeres de la República Mexicana, así como sus similares en el extranjero para promover acciones que garantice la igualdad de derechos y oportunidades de desarrollo de las mujeres del Municipio.
- La elaboración e implementación de políticas públicas destinadas a atender, apoyar y mejorar las condiciones de vida y la no discriminación de la población femenina del municipio en sus ámbitos sociales, económicos y participativos de nuestra sociedad.
- Asesorar a solicitud del Ayuntamiento en la planeación y programación de las políticas públicas y acciones encaminadas al desarrollo integral de la mujer.
- Actuar como órgano de consulta y asesoría de las dependencias del Ayuntamiento y de las entidades, así como promover información para la toma de decisiones e implementación de programas y acciones que indican en la población femenina del Municipio, cuando le sea solicitada; pudiendo extender esta al sector privado y de otras entidades del sector público dentro y fuera del Estado de Quintana Roo.
- Promover orientar y opinar coordinadamente con las dependencias y entidades de la administración pública en el ámbito de sus respectivas competencias, la aplicación de las leyes y acuerdos Estatales nacionales e internacionales en materia de equidad, así como las acciones destinadas a mejorar las condiciones y el nivel de vida de la mujer.
- Fungir cuando se le designe como representante del Gobierno Municipal en materia de Equidad y Género, ante los gobiernos Estatales, Municipales y Gobierno Federal, organizaciones no gubernamentales, organismos sociales e internacionales; así como en las convenciones, encuentros y demás reuniones sociales e internacionales; así como en las convenciones, encuentros y demás reuniones en las que el ejecutivo solicite su participación.
- Buscar la celebración de convenios de colaboración para el desarrollo de proyectos que propicien la equidad de género en el ámbito académico, social, cultural, político, económico y de salud.
- Impulsar investigaciones sobre la situación local de la mujer en diversos ámbitos, con la participación especializada y de la comunidad para la creación de la estadística de manera permanente creando un acervo de información para enriquecer el Instituto.
- Fomentar una cultura de respeto a la dignidad de las mujeres en todos los ámbitos superando todas las formas de discriminación y violencia en contra de las mujeres.
- Participar en reuniones de trabajo, foros, coloquios y eventos con organismos especializados sobre el tema de las mujeres, para intercambio de experiencias e información.
- Impulsar la participación de las mujeres en el proceso de tomas de decisiones que favorezcan la perspectiva de género en las políticas públicas municipales
- Promover las aportaciones de recursos provenientes de dependencias e instituciones públicas y de organizaciones privadas y sociales interesadas en apoyar el logro de la equidad y género.
- Investigar, crear, promover, divulgar y ejecutar acciones y programas para impulsar el desarrollo integral de las mujeres del Municipio, tendientes a incrementar su integración y participación plena y eficaz en la vida económica, laboral, política, cultural, científica y social, buscando siempre que la equidad de género sea una realidad cultural en todos los ámbitos de la vida en sociedad;
- Promover a las mujeres del Municipio mediante acciones y programas para generar condiciones de igualdad en el mercado de trabajo y así impulsar el desarrollo de su vida laboral, profesional y de familia;
- Promover la participación de las mujeres del Municipio en el proceso de toma de decisiones en las asociaciones civiles y organizaciones sociales, sociedades civiles, empresas y en todas las formas de organizaciones sociales, sociedades civiles, empresas y en todas las formas de organización de la vida económica, política, comunicación y social;



- Investigar, crear, promover, divulgar y ejecutar acciones y programas para garantizar el ejercicio pleno de los derechos de las mujeres establecidos en la Constitución Política del Estado de Quintana Roo y demás leyes federales y estatales, así como en Convenciones y Tratados Internacionales;
- Fomentar una cultura de respeto a la dignidad de las mujeres en todos los ámbitos de la vida en sociedad para superar toda forma o practica de discriminación o exclusión;
- Crear, impulsar y proponer a las distintas dependencias y entidades de la Administración Pública Municipal, programas y acciones con perspectiva de género, atendido al criterio de transversalidad en el diseño y ejecución de los programas y acciones.

AUTORIZACIÓN E HISTORIA

El Instituto de las Mujeres del Municipio de Solidaridad, es un organismo público descentralizado de la administración municipal, creado según acuerdo del H. Ayuntamiento del Municipio de Solidaridad aprobado en sesión ordinaria de cabildo de fecha 24 de marzo 2017 con personalidad jurídica y patrimonio propios, con domicilio en el Municipio de Solidaridad con sede en la ciudad de Playa del Carmen y publicado en el periodo oficial del estado de Quintana Roo el día 17 de marzo de 2017, al que le corresponde garantizar la igualdad y sustantiva entre mujeres y hombres a fin de apoyar e impulsar la aplicación de políticas, estrategias y acciones dirigidas al desarrollo integral de la mujer dentro del Municipio de Solidaridad, Quintana Roo.

Ejercicio Fiscal:

El ejercicio fiscal actual comprende del 01 de enero al 31 de diciembre del 2023.

Régimen Jurídico:

Por ser un Paramunicipal, no es contribuyente del Impuesto Sobre la Renta (ISR), al estar contemplada dentro del Título III de la Ley de ISR denominado del Régimen de las Personas Morales Con Fines No Lucrativos y no está obligado al pago de la Participación de los Trabajadores en las Utilidades. (PTU).

Consideraciones Fiscales:

Impuesto sobre la Renta: El Ente Público no es contribuyente de este impuesto, toda vez que se encuentra enmarcado en el artículo 79 y 86 de la Ley del Impuesto sobre la Renta en vigor, teniendo solo la obligación de retener y enterar el impuesto y exigir la documentación que reúna los requisitos fiscales cuando hagan pagos a terceros y estén obligados a ellos en términos de la Ley.

Impuesto al Valor Agregado: El Ente Público no es contribuyente de este impuesto conforme lo establecido en el artículo 15, fracción XV de la Ley del Impuesto al Valor Agregado ya que están exentos los servicios profesionales que presten los organismos descentralizados de la administración pública federal o del Distrito Federal, o de los gobiernos municipales estatales.

Asimismo, tampoco está obligado a efectuar la retención al valor agregado, cuando adquieran bienes, los usen o gocen temporalmente o reciban servicio, de personas físicas, o de residentes en el extranjero sin establecimiento permanente en el país o reciban servicios de autotransporte terrestre de bienes prestados por personas morales según el artículo 3, tercer párrafo de la Ley del Impuesto al Valor Agregado.

BASES DE PREPARACIÓN DE LOS ESTADOS FINANCIEROS



En cumplimiento a las disposiciones establecidas en la Ley General de Contabilidad Gubernamental y la normatividad emitida por el Consejo Nacional de Armonización Contable (CONAC), los estados financieros al **31 de diciembre del 2023**, del Instituto de las Mujeres del Municipio de Solidaridad se presentan comparativos, y han sido elaborados bajo dicha normatividad, así como en apego a la Ley de Presupuesto, Contabilidad y Gasto Público del Estado de Quintana Roo.

Las políticas contables, se fundamentan en los postulados básicos de contabilidad gubernamental que configuran el sistema de contabilidad, teniendo incidencia en la identificación, el análisis, la interpretación, la captación, el procesamiento y el reconocimiento de las transformaciones, transacciones y otros eventos que afectan el ente público.

Los postulados básicos de contabilidad gubernamental adoptados son los aprobados por el Consejo Nacional de Armonización Contable, y se enlistan a continuación:

Postulados Básicos de Contabilidad Gubernamental
Sustancia económica
Entes públicos
Existencia permanente
Revelación suficiente
Importancia relativa
Registro e integración presupuestaria
Consolidación de la información financiera
Devengo contable
Valuación
Dualidad económica
Consistencia

Los estados financieros al **31 de diciembre 2023** se están presentados en pesos mexicanos corrientes.

POLÍTICAS DE CONTABILIDAD SIGNIFICATIVAS

Bienes Muebles: Las adquisiciones se registran en el activo no circulante a su costo original de inversión, y los gastos de mantenimiento y reparación de éstos se aplican a resultados conforme se incurren.

Liquidación o indemnización al Personal por retiro o Separación: Las liquidaciones por indemnizaciones se aplican a resultados en el momento en que estos eventos ocurren y se efectúa el pago.

Patrimonio: Se integra por:

- Los bienes inmuebles e inmuebles y demás activos que por cualquier concepto legal adquiera o reciba para la consecución de sus fines.
- Los beneficios que obtenga de su propio patrimonio y de los incrementos o disminuciones del resultado de ejercicio que se logren en el desarrollo de sus actividades.

POSICION EN LA MONEDA EXTRANJERA Y PROTECCIÓN POR RIESGO CAMBIARIO



El Instituto de las mujeres del Municipio de Solidaridad no cuenta con inversiones u otros rubros con moneda extranjera, por lo que esta nota no aplica.

REPORTE ANALÍTICO DEL ACTIVO

Los porcentajes de depreciación y amortización de los bienes inmuebles e intangibles son los siguientes:

Rubro	Años de vida útil	Depreciación anual
Mobiliario y Equipo de Administración		
Muebles de Oficina y Estantería	10	10.00%
Muebles Excepto de Oficina y Estantería	10	10.00%
Equipo de cómputo y de Tecnologías de Información	3	33.33%
Otros Mobiliarios y Equipos de Administración	10	10.00%
Mobiliario y Equipo Educacional y Recreativo		
Equipos y Aparatos Audiovisuales	3	33.33%
Cámaras Fotográficas y de Video	3	33.33%
Otro Mobiliario y Equipo Educacional y Recreativo	5	33.33%
Equipo e Instrumental Médico y de Laboratorio		
Equipo Médico y de Laboratorio	5	20.00%
Instrumental Médico y de Laboratorio	5	20.00%

Rubro	Años de vida útil	Depreciación anual
Equipo de Transporte		
Vehículos y Equipo Terrestre	5	20.00%
Carrocería y Remolques	5	20.00%
Embarcaciones	5	20.00%



Otros Equipos de Transporte	5	20.00%
Maquinarias, Otros Equipos y Herramientas		
Maquinaria y Equipo Agropecuario	10	10.00%
Maquinaria y Equipo Industrial	10	10.00%
Sistema de Aire Acondicionado, Calefacción y Refrigeración	10	10.00%
Equipo de Comunicación y Telecomunicación	10	10.00%
Equipos de Generación Eléctrica	10	10.00%
Herramientas y Maquinas Herramientas	10	10.00%
Otros Equipos	10	10.00%
Colecciones, Obras de Arte y Objetos Valiosos		
Objetos de Valor	5	20.00%
Activos Intangibles		
Licencias Informáticas e Intelectuales	5	20.00%

FIDEICOMISOS, MANDATOS Y ANÁLOGOS

El Ente público no posee no maneja fideicomisos o análogos, por lo que esta nota no aplica.

INFORMACIÓN DE LA DEUDA Y EL REPORTE ANALÍTICO DE LA DEUDA

El Instituto de las Mujeres del Municipio de Solidaridad no tiene deuda pública, por lo que esta nota no aplica.

CALIFICACIONES OTORGADAS

El Instituto de las Mujeres del Municipio de Solidaridad no ha realizado transacciones con las entidades

PROCESOS DE MEJORA

El Ente público implementó un sistema informático contable que permite el registro contable y presupuestal; y se encuentra en adecuaciones presupuestales para que de manera más completa y efectiva se obtengan los reportes presupuestales conforme a los lineamientos del Consejo Nacional de Armonización Contable (CONAC) y a la Ley General de Contabilidad Gubernamental.

EVENTOS POSTERIORES AL CIERRE

El Instituto de las Mujeres del Municipio de Solidaridad informa que no hubieron hechos ocurridos después de la fecha de los Estados Financieros que le afecten económicamente y que no se conocían a la fecha de cierre.}



PARTES RELACIONADAS

El Instituto de las Mujeres del Municipio de Solidaridad no tiene partes relacionadas que pudieran ejercer influencia significativa en sus decisiones financieras y operativas.

Estas Notas forman parte integrante de los Estados Financieros del Instituto de las Mujeres del Municipio de Solidaridad, al 31 de diciembre del 2023, bajo la responsabilidad y facultad de los funcionarios públicos que las suscriben.

B) DE LAS NOTAS DE DESGLOSE:

I. NOTAS AL ESTADO DE ACTIVIDADES

INGRESOS Y OTROS BENEFICIOS

Los ingresos de participaciones, aportaciones, transferencias, asignaciones, subsidios y otras ayudas para el instituto, comprende de las Traserferencias municipales y convenios celebrados; al 31 de diciembre de 2023 el monto de \$ 11,750,823.00 m.n. (Once millones setecientos cincuenta mil ochocientos veintitrés pesos 00/100 M.N) como se detalla a continuación:

Participaciones, aportaciones, transferencias, asignaciones, subsidios y otras ayudas	11,750,823.00	100%
8. Participaciones, aportaciones y convenios	9,081,000.00	77%
81. Participaciones – Aportaciones municipales	9,081,000.00	77
9. Transferencias, asignaciones, subsidios y otras ayudas	2,669,823.00	23%
91. Transferencias y Asignaciones - Municipales	2,469,823.00	21
91. Transferencias y Asignaciones - Federales	200,000.00	2

- ❖ El rubro 8 tipo 81, hace referencia a los ingresos recibidos a través de las transferencias realizadas por el municipio de solidaridad hacia el Instituto de las Mujeres, con recursos del ramo 28 (participaciones federales), teniendo estas por destino el sufragar los gastos inherentes nuestro objeto de creación; y
- ❖ El rubro 9 tipo 91, integra los importes, de las transferencias realizadas por el Municipio de Solidaridad/INMUJERES hacia el Instituto de las Mujeres, teniendo estas por destino el sufragar los gastos inherentes nuestro objeto de creación.



GASTOS Y OTRAS PERDIDAS

Los gastos y otras perdidas que, del instituto, comprenden los Gastos de gestión y Depreciaciones de Bienes Muebles; que al 31 de diciembre de 2023 ascienden al monto de \$ 14,062,312.62 m.n. (Catorce millones sesenta y dos mil trescientos doce pesos 19/100 M.N) como se detalla a continuación:

Concepto	DICIEMBRE 2023	%
Servicios personales.	9,275,672.13	66
Materiales y suministros.	909,652.62	6
Servicios generales.	3,164,981.44	23
Estimaciones, depreciaciones, deterioros	712,006.43	5
Total, gastos y otras perdidas	\$ 14,062,312.62	100

Los gastos de funcionamiento suman los gastos por servicios personales, materiales, suministros y servicios generales no personales, necesarios para el funcionamiento del instituto, de entre los cuales los conceptos mayores pagados son:

Dentro de los servicios personales:

- ❖ Las remuneraciones al personal de carácter permanente refieren a los pagos por sueldo base a los colaboradores que cuentan con una plaza creada a partir del Organigrama Institucional y no por la ejecución de un Programa.
- ❖ Las remuneraciones adicionales y especiales refieren a los pagos por compensaciones por responsabilidad de mando, riesgo por desempeño, primas vacacionales y aguinaldos, hacia el personal de carácter permanente y transitorio.

Dentro de los materiales y suministros:

- ❖ Las remuneraciones al personal de carácter permanente refieren a los pagos por sueldo base a los colaboradores que cuentan con una plaza creada a partir del Organigrama Institucional y no por la ejecución de un Programa.
- ❖ Los Combustibles, lubricantes y aditivos refieren a los pagos por adquisición de gasolina para vehículos institucionales, compra de Diésel para abastecer el generador de emergencia de las instalaciones de Villas del sol.
- ❖ Las remuneraciones adicionales y especiales refieren a los pagos por compensaciones por responsabilidad de mando, riesgo por desempeño, primas vacacionales y aguinaldos, hacia el personal de carácter permanente y transitorio.

Dentro de los servicios generales:

- ❖ Los Servicios profesionales, científicos, técnicos y otros servicios refieren a los pagos por el Servicio de capacitaciones en conferencias, talleres y platicas, soporte/mantenimiento del sistema contable armonizado y servicio de timbrado de nóminas.
- ❖ Los Servicios de comunicación social y publicidad refieren a los servicios de impresión de todos los documentos que se utilizan para dar difusión de los servicios que presta el instituto, tarjetas "De mujer a mujer", violentómetros, abuso metros, lonas, trípticos y análogos.
- ❖ Los Otros servicios generales concentran en su mayoría los pagos del impuesto estatal sobre nómina (4%).
- ❖ Se hace mención que se realizó un transferencia del capítulo 1000 a la partida 3821 con la finalidad de sufragar un gasto que se encontraba en el capítulo 3000.



Los Otros Gastos y Perdidas Extraordinarias comprenden el importe de la pérdida del valor de los bienes muebles, inmuebles e intangibles por el uso o paso del tiempo.

II. NOTAS AL ESTADO DE SITUACIÓN FINANCIERA

ACTIVO

➤ Efectivo y equivalentes:

El efectivo y equivalentes son los recursos que pueden ser fácilmente convertibles en importes determinados de efectivo, disponibles en cajas/fondos revolventes y cuentas bancarias; su composición y saldo al 31 de diciembre de 2023 y 31 de diciembre de 2022 se compone como se muestra a continuación:

Concepto	Diciembre 2023	Diciembre 2022
Efectivo	0.00	75.05
Bancos	770,015.50	2,383,841.04
Total	\$770,015.50	\$2,383,916.09

Respecto de los Fondos con afectación específica e inversiones temporales, se informa que dichos conceptos no se manejan.

➤ Derechos a recibir Efectivo y Equivalentes y Bienes y Servicios:

Representan los derechos de cobro o entrega originados en el desarrollo de las actividades diarias, generados por aportaciones municipales por el mes correspondiente y viáticos en trámite de comprobación; su composición y saldo al 31 de diciembre de 2023 y 31 de diciembre de 2022 es el siguiente:

Concepto	Diciembre 2023	Diciembre 2022
Cuentas por cobrar a corto plazo	0.00	0.00
Deudores Diversos por Cobrar a Corto Plazo (vencimiento menor a 90 días)	9,472.48	773.80
Deudores Diversos por Cobrar a Corto Plazo (sin vencimiento)	-0.19	6,723.42
Anticipo a proveedores (vencimiento menor a 90 días)	546.31	1,102.01
Total	\$10,018.6	\$8,599.23

Se informará que no se poseen montos pendientes de cobro y por recuperar de hasta cinco ejercicios anteriores derivados de contribuciones, asimismo no se cuentan con montos sujetos a algún tipo de juicio.



➤ Bienes Muebles, Inmueble e Intangibles.

Su composición y saldo al 31 de diciembre de 2023 y 31 de diciembre de 2022 es el siguiente:

Rubro	Cuenta	Monto	Depreciación del ejercicio	Depreciación acumulada	Tasa
Bienes Muebles	Mobiliario y Equipo de Administración	1,919,488.59	350,434.10	985,882.85	10 /33
Bienes Muebles	Mobiliario y Equipo Educativo y Recreativo	365,679.56	86,683.82	236,380.95	20 /33
Bienes Muebles	Vehículos y Equipo de Transporte	1,175,095.28	235,019.06	724,015.74	20
Bienes Muebles	Maquinaria, Otros Equipos y Herramientas	94,339.64	9,129.51	19,861.65	10
Bienes Intangibles	Licencias informáticas e intelectuales	153,700.00	0.00	163,946.67	
Total		\$3,708,303.07	\$681,266.49	2,130,087.86	

Respecto de los saldos reflejados en este rubro se hace mención que durante los ejercicios de 2017 y 2018 se hizo entrega de 4 bienes en donación, los cuales se detallan a continuación:

- ❖ 1 A/C Minisplit De Color Blanco De 12,000 Btus, con fecha del 05/09/2017 con un valor inicial en el SENTRE 2021 por \$7,480.00 pesos.
- ❖ 1 computadora Portatil Color Negro, con fecha del 22/06/2018 con un valor inicial en el SENTRE 2021 por \$6,200.00 pesos.
- ❖ 2 computadoras Portatil Color Azul Con Cargador Incluido, con fecha del 18/10/2018 con un valor inicial en el SENTRE 2021 por \$5,999.00 pesos C/U.

De lo anterior se pone a conocimiento que los bienes citados no cuentan con un comprobante fiscal en su expediente, el cual avale el valor establecido en el SENTRE 2021. Sin embargo, para efectos de reflejar contablemente dichos bienes, se registraron en contabilidad con los importes establecidos en la relación de bienes que fue entregada durante el proceso de entrega y recepción llevado a cabo en el mes de septiembre 2021.

En relación con los bienes que integran el saldo depreciado por bienes intangibles, se informa que, tras una revisión documental posterior al proceso de entrega y recepción, llevado a cabo en el mes de septiembre del ejercicio 2021, no se localizó información contundente para determinar la prescripción o cláusulas de adquisición de las licencias registradas en este rubro, por lo que no ha sido posible determinar sus importes de depreciación.

➤ Depreciación, Estimaciones y Deterioros

La cuenta de depreciaciones se Integra al 31 de diciembre de 2023 y 31 de diciembre de 2022 como sigue:

Concepto	Diciembre 2023	Diciembre 2022
Depreciación Acumulada de Bienes Muebles	1,966,141.12	1,316,469.71
Amortización Acumulada de Activos Intangibles	163,946.67	383,527.68
Total	\$2,130,087.79	\$1,699,997.39

Se informa que no se determinaron estimaciones.

PASIVO



➤ Cuentas y Documentos por pagar

El monto por los adeudos que posee el Instituto al 31 de diciembre de 2023 y 31 de diciembre de 2022 se compone de la siguiente manera:

Concepto	Diciembre 2023	Diciembre 2022
Servicios personales por pagar a corto plazo	957.38	19,260.95
Proveedores por Pagar a Corto Plazo (con vencimiento menor a 90 días)	17,527.83	2,078.78
Proveedores por Pagar a Corto Plazo (con vencimiento menor a 365 días)	0	4,932.35
Retenciones y Contribuciones por Pagar a Corto Plazo (menor a 90 días)	454,656.16	147,027.10
Otras Cuentas por Pagar a Corto Plazo	10,195.86	121,692.93
Total	\$483,337.23	\$294,992.11

➤ Otros pasivos a corto plazo

Concepto	Diciembre 2023	Diciembre 2022
Otros pasivos a corto plazo	75.05	0.00
Total:	\$75.05	\$0.00

En cumplimiento a la normatividad para la armonización contable se informa que el instituto no posee Fondos de Bienes de Terceros en Administración y/o en Garantía a corto o largo plazo, ni pasivos diferidos.

III. NOTAS AL ESTADO DE VARIACIONES EN LA HACIENDA PÚBLICA/ PATRIMONIO

La cuenta de hacienda pública/patrimonio contribuido, se integra al 31 de diciembre de 2023 como sigue:

Concepto	Diciembre 2023	Diciembre 2022
Resultado del ejercicio (ahorro/desahorro)	-2,311,489.62	-541,143.57
Rectificaciones de resultados de ejercicios anteriores	-568,792.05	1,148,797.74
Patrimonio Generado	\$ 2,880,281.67	\$607,654.17

Se informa que no se cuenta con Patrimonio Contribuido.

IV. NOTAS AL ESTADO DE FLUJO DE EFECTIVO

A continuación, se muestra el análisis de las cifras del ejercicio actual y ejercicio inmediato anterior que comprenden el rubro de Efectivo y Equivalentes:

Efectivo y Equivalentes		
Concepto	Diciembre 2023	Diciembre 2022
Efectivo	0	75.05
Bancos	770,015.08	2,383,841.04
Total	\$770,015.08	\$2,383,916.09



Adquisiciones de Actividades de Inversión efectivas pagadas	
Concepto	Diciembre 2023
Bienes Muebles	168,869.24
Mobiliario y Equipo de Administración	175,323.56
Mobiliario y Equipo Educativo y Recreativo	16,238.84
Equipo e Instrumental Médico y de Laboratorio	0.00
Vehículos y Equipo de Transporte	0.00
Equipo de Defensa y Seguridad	0.00
Maquinaria, Otros Equipos y Herramientas	7,306.84
Colecciones, Obras de Arte y Objetos Valiosos	0.00
Activos Biológicos	0.00
Otras Inversiones	0.00

V. CONCILIACIÓN ENTRE LOS INGRESOS PRESUPUESTARIOS Y CONTABLES, ASÍ COMO LOS EGRESOS PRESUPUESTARIOS Y GASTOS CONTABLES

INSTITUTO DE LAS MUJERES DEL MUNICIPIO DE SOLIDARIDAD CONCILIACIÓN ENTRE LOS INGRESOS PRESUPUESTALES Y CONTABLES CORRESPONDIENTE AL PERIODO DEL 01 DE ENERO AL 31 DE DICIEMBRE DE 2023 (CIFRAS EN PESOS)		
1. Total de Ingresos Presupuestarios		11,750,823.00
2. Más Ingresos Contables No Presupuestarios		0.00
Ingresos Financieros	0.00	
Incremento por Variación de Inventarios	0.00	
Disminución del Exceso de Estimaciones por Pérdida o Deterioro u Obsolescencia	0.00	
Disminución del Exceso de Provisiones	0.00	
Otros Ingresos y Beneficios Varios	0.00	
Otros Ingresos Contables No Presupuestarios	0.00	
3. Menos Ingresos Presupuestarios No Contables	0.00	0.00
Aprovechamientos Patrimoniales	0.00	
Ingresos Derivados de Financiamientos	0.00	
Otros Ingresos Presupuestarios No Contables	0.00	
4. Total de Ingresos Contables		11,750,823.00



INSTITUTO DE LAS MUJERES DEL MUNICIPIO DE SOLIDARIDAD
CONCILIACIÓN ENTRE LOS EGRESOS PRESUPUESTALES Y CONTABLES
CORRESPONDIENTE AL PERIODO DEL 01 DE ENERO AL 31 DE DICIEMBRE DE 2023
(CIFRAS EN PESOS)

1. Total de egresos (presupuestarios)		13,549,175.43
2. Menos egresos presupuestarios no contables		198,869.24
Materias primas y materiales de producción y comercialización	0.00	
Materiales y suministros	0.00	
Mobiliario y equipo de administración	175,323.56	
Mobiliario y equipo educacional y recreativo	16,238.84	
Equipo e instrumental médico y de laboratorio	0.00	
Vehículos y equipo de transporte	0.00	
Equipo de defensa y seguridad	0.00	
Maquinaria, otros equipos y herramientas	7,306.84	
Activos biológicos	0.00	
Bienes inmuebles	0.00	
Activos intangibles	0.00	
Obras públicas en bienes de dominio público	0.00	
Obra pública en bienes propios	0.00	
Acciones y participaciones de capital	0.00	
Compra de títulos y valores	0.00	
Inversiones en fideicomisos, mandatos y otros análogos	0.00	
Provisiones para contingencias y otras erogaciones especiales	0.00	
Amortización de la deuda pública	0.00	
Adeudos de ejercicios fiscales anteriores (ADEFAS)	0.00	
Otros Egresos Presupuestales No Contables	0.00	
3. Más gastos contables no presupuestales		712,006.43
Estimaciones, depreciaciones, deterioros, obsolescencia y amortizaciones	712,006.43	
Provisiones	0.00	
Disminución de inventarios	0.00	
Aumento por insuficiencia de estimaciones por pérdida o deterioro u obsolescencia	0.00	
Aumento por insuficiencia de provisiones	0.00	
Otros Gastos	0.00	
Otros Gastos Contables No Presupuestales	0.00	
4. Total de Gasto Contable		14,062,312.62



C) NOTAS DE MEMORIA (CUENTAS DE ORDEN)

Atendiendo a lo establecido en la Ley General de Contabilidad Gubernamental, para efectos del registro y control, el Consejo Nacional de Armonización Contable ha determinado cuentas de orden contable y presupuestarias, mismas que se presentan en el plan de cuentas emitido.

Las cuentas de orden se utilizan para registrar movimientos de valor que no afectan o modifican el Estado de Situación Financiera del ente público, sin embargo, su incorporación en libros es necesaria con fines de recordatorio contable, de control y en general sobre los aspectos administrativos, o bien para consignar sus derechos o responsabilidades contingentes que puedan o no presentarse en el futuro.

Las cuentas que se pueden manejar para efectos de este documento son las siguientes:

Contables:

- Valores
- Emisión de obligaciones
- Avaes y garantías
- Juicios
- Contratos para inversión mediante proyectos para prestaciones de servicios (PPS) y similares
- Bienes concesionados o en comodato

Presupuestarios

- Cuentas de ingresos
- Cuentas de egresos

CUENTAS DE ORDEN PRESUPUESTALES DE INGRESOS

Estas cuentas se dividen en cinco rubros que indican los ciclos o tiempos de afectación de los ingresos:

- Ley de ingresos Estimada
- Ley de Ingresos por ejecutar
- Modificaciones a la ley de ingresos estimada
- Ley de ingresos devengada
- Ley de ingresos recaudada

CUENTAS DE ORDEN PRESUPUESTALES DE EGRESOS:

Estas cuentas se dividen en siete rubros que indican los ciclos o tiempos de afectación de los egresos:

- Presupuesto de egresos aprobado
- Presupuestos de egresos por ejercer
- Modificaciones al presupuesto de egresos aprobado
- Presupuesto de egresos comprometido
- Presupuesto de egresos devengado
- Presupuesto de egresos ejercido



- Presupuesto de egresos pagado



MUJERES

INSTITUTO DE LAS MUJERES
DEL MUNICIPIO DE SOLIDARIDAD
GOBIERNO MUNICIPAL - 2021 - 2024

H. AYUNTAMIENTO DE SOLIDARIDAD
INSTITUTO DE LAS MUJERES DEL
MUNICIPIO DE SOLIDARIDAD
PLAYA DEL CARMEN, QUINTANA ROO
2021 - 2024

C. LUIS ERNESTO OYOSA ROMERO
COORDINADOR FINANCIERO

C. LENY EULALIA HAU CRUZ
DIRECTORA GENERAL DEL INSTITUTO



RENOVAMOS PARA CRECER
SOLIDARIDAD
GOBIERNO MUNICIPAL · 2021 - 2024



000452
MUJERES
INSTITUTO DE LAS MUJERES
DEL MUNICIPIO DE SOLIDARIDAD
GOBIERNO MUNICIPAL · 2021 - 2024

Información Presupuestaria

#RenovamosParaCrecer

www.gobiernodesolidaridad.gob.mx



AyuntamientodeSolidaridad



AytoSolidaridad



@SolidaridadAyto



INSTITUTO DE LAS MUJERES DEL MUNICIPIO DE SOLIDARIDAD

000451

Fecha: 23/01/2024

Hora: 10:31 p. m.

Páginas: 1/1

COORDINACION FINANCIERA
ESTADO ANALÍTICO DE INGRESOS

(EN PESOS)

Del 01 de Enero al 31 de Diciembre del 2023

Rubro de Ingresos	Ingreso					Diferencia
	Estimado	Ampliaciones/ Reducciones	Modificado	Devengado	Recaudado	
	'(1)	'(2)	(3 = 1 + 2)	'(4)	'(5)	
Impuestos	0	0	0	0	0	0
Cuotas y Aportaciones de Seguridad Social	0	0	0	0	0	0
Contribuciones de Mejoras	0	0	0	0	0	0
Derechos	0	0	0	0	0	0
Productos	0	0	0	0	0	0
Aprovechamientos	0	0	0	0	0	0
Ingresos por Venta de Bienes, Prestación de	0	0	0	0	0	0
Participaciones, Aportaciones, Convenios,	9,081,000.00	0.00	9,081,000.00	9,081,000.00	9,081,000.00	0.00
Transferencias, Asignaciones, Subsidios y	1,034,123.00	1,635,700.00	2,669,823.00	2,669,823.00	2,669,823.00	1,635,700.00
Ingresos Derivados de Financiamientos	0	0	0	0	0	0
Total	10,115,123.00	1,635,700.00	11,750,823.00	11,750,823.00	11,750,823.00	0
				Ingresos exedentes		1,635,700.00

Estado Analítico de Ingresos por Fuente de Financiamiento	Ingreso					Diferencia
	Estimado	Ampliaciones/ Reducciones	Ingreso Modificado	Devengado	Recaudado	
	'(1)	'(2)	(3 = 1 + 2)	'(4)	'(5)	
Ingresos del Poder Ejecutivo Federal o	10,115,123.00	1,635,700.00	11,750,823.00	11,750,823.00	11,750,823.00	1,635,700.00
Impuestos	0	0	0	0	0	0
Cuotas y Aportaciones de Seguridad Social	0	0	0	0	0	0
Contribuciones de Mejoras	0	0	0	0	0	0
Derechos	0	0	0	0	0	0
Productos ¹	0	0	0	0	0	0
Aprovechamientos ²	0	0	0	0	0	0
Participaciones, Aportaciones, Convenios,	9,081,000.00	0.00	9,081,000.00	9,081,000.00	9,081,000.00	0.00
Transferencias, Asignaciones, Subsidios y	1,034,123.00	1,635,700.00	2,669,823.00	2,669,823.00	2,669,823.00	1,635,700.00
Ingresos de los Entes Públicos de los	0	0	0	0	0	0
Cuotas y Aportaciones de Seguridad Social	0	0	0	0	0	0
Productos ¹	0	0	0	0	0	0
Ingresos por Venta de Bienes, Prestación de	0	0	0	0	0	0
Transferencias, Asignaciones, Subsidios y	0	0	0	0	0	0
Ingresos derivados de financiamiento	0	0	0	0	0	0
Ingresos derivados de financiamiento	0	0	0	0	0	0
Total	10,115,123.00	1,635,700.00	11,750,823.00	11,750,823.00	11,750,823.00	1,635,700.00
				Ingresos exedentes		1,635,700.00

C. LUIS ERNESTO OYOSA ROMERO
COORDINADOR FINANCIERO



H. AYUNTAMIENTO DE SOLIDARIDAD
INSTITUTO DE LAS MUJERES DEL
MUNICIPIO DE SOLIDARIDAD
PLAYA DEL CARMEN, QUINTANA ROO
2021 - 2024

C. LENY EULALIA HAU CRUZ
DIRECTORA GENERAL

"BAJO PROTESTA DE DECIR VERDAD DECLARAMOS QUE LOS ESTADOS FINANCIEROS Y SUS NOTAS SON RAZONABLEMENTE CORRECTOS Y SON RESPONSABILIDAD DEL EMISOR"



INSTITUTO DE LAS MUJERES DEL MUNICIPIO DE SOLIDARIDAD

COORDINACION FINANCIERA

Conciliación entre los Ingresos Presupuestarios y los Contables

(en pesos)

CORRESPONDIENTE DEL 01 DE ENERO AL 31 DE DICIEMBRE DEL 2023

Ejercicio: 2023


000450

Fecha: 27/03/24

Hora: 17:40:40

Página: 1 / 1

1. Total de Ingresos Presupuestarios		11,750,823.00
2. Más Ingresos Contables No Presupuestarios		0.00
Ingresos Financieros	0.00	
Incremento por Variación de Inventarios	0.00	
Disminución del Exceso de Estimaciones por Pérdida o Deterioro u Obsolescencia	0.00	
Disminución del Exceso de Provisiones	0.00	
Otros Ingresos y Beneficios Varios	0.00	
Otros Ingresos Contables No Presupuestarios	0.00	
3. Menos Ingresos Presupuestarios No Contables		0.00
Aprovechamientos Patrimoniales	0.00	
Ingresos Derivados de Financiamientos	0.00	
Otros Ingresos Presupuestarios No Contables	0.00	
4. Total de Ingresos Contables		11,750,823.00


C. LUIS ERNESTO OYOSA ROMERO
COORDINADOR FINANCIERO


MUJERES
INSTITUTO DE LAS MUJERES
DEL MUNICIPIO DE SOLIDARIDAD
GOBIERNO MUNICIPAL 2021 - 2024
H. AYUNTAMIENTO DE SOLIDARIDAD
INSTITUTO DE LAS MUJERES DEL
MUNICIPIO DE SOLIDARIDAD
PLAYA DEL CARMEN, QUINTANA ROO
2021 - 2024


C. LENY EULALIA HAU CRUZ
DIRECTORA GENERAL



**INSTITUTO DE LAS MUJERES DEL MUNICIPIO DE SOLIDARIDAD
CLASIFICACIÓN POR OBJETO DEL GASTO (CAPÍTULO Y CONCEPTO)**

(Cifras en Pesos)

DEL 01 DE ENERO AL 31 DE DICIEMBRE DEL 2023

Fecha: 23/01/2024
Hora: 10:32 p. m.
Páginas: 1/1

Concepto	Egresos					Subejercicio
	Aprobado	Ampliaciones/ Reducciones	Modificado	Devengado	Pagado	
SERVICIOS PERSONALES	7,155,702.00	2,375,648.56	9,531,350.56	9,275,672.13	9,275,672.13	255,678.43
REMUNERACIONES AL PERSONAL DE CARÁCTER PERMANENTE	1,918,000.00	925,744.12	2,843,744.12	2,805,159.89	2,805,159.89	38,584.23
REMUNERACIONES AL PERSONAL DE CARÁCTER TRANSITORIO	0.00	1,170,763.17	1,170,763.17	1,121,455.39	1,121,455.39	49,307.78
REMUNERACIONES ADICIONALES Y ESPECIALES	820,000.00	2,479,399.51	3,299,399.51	3,273,389.30	3,273,389.30	26,010.21
SEGURIDAD SOCIAL	460,000.00	311,110.74	771,110.74	669,341.38	669,341.38	101,769.36
OTRAS PRESTACIONES SOCIALES Y ECONÓMICAS	3,066,000.00	-2,470,830.29	595,169.71	582,066.65	582,066.65	13,103.06
PREVISIONES	0.00	0.00	0.00	0.00	0.00	0.00
PAGO DE ESTÍMULOS A SERVIDORES PÚBLICOS	891,702.00	-40,538.69	851,163.31	824,259.52	824,259.52	26,903.79
MATERIALES Y SUMINISTROS	905,000.00	5,844.54	910,844.54	909,652.62	909,197.62	1,191.92
MATERIALES DE ADMINISTRACIÓN, EMISIÓN DE DOCUMENTOS Y ARTÍCULOS OFICIALES	347,000.00	46,887.32	393,887.32	392,696.90	392,696.90	1,190.42
ALIMENTOS Y UTENSILIOS	42,000.00	-5,689.71	36,310.29	36,310.29	36,161.29	0.00
MATERIAS PRIMAS Y MATERIALES DE PRODUCCIÓN Y COMERCIALIZACIÓN	76,000.00	0.00	77,802.73	77,802.73	77,802.73	0.00
MATERIALES Y ARTÍCULOS DE CONSTRUCCIÓN Y DE REPARACIÓN	1,000.00	-1,000.00	0.00	0.00	0.00	0.00
PRODUCTOS QUÍMICOS, FARMACÉUTICOS Y DE LABORATORIO	157,000.00	86,883.65	243,883.65	243,883.65	243,883.65	0.00
COMBUSTIBLES, LUBRICANTES Y ADITIVOS	86,000.00	-27,734.66	58,265.34	58,265.34	58,265.34	0.00
VESTUARIO, BLANCOS, PRENDAS DE PROTECCIÓN Y ARTÍCULOS DEPORTIVOS	0.00	0.00	0.00	0.00	0.00	0.00
MATERIALES Y SUMINISTROS PARA SEGURIDAD	196,000.00	-95,304.79	100,695.21	100,693.71	100,693.71	1.50
HERRAMIENTAS, REFACCIONES Y ACCESORIOS MENORES	1,864,421.00	1,310,562.93	3,164,983.93	3,164,981.44	3,146,588.03	2.49
SERVICIOS GENERALES	1,864,421.00	1,310,562.93	3,164,983.93	3,164,981.44	3,146,588.03	2.49
SERVICIOS BÁSICOS	58,000.00	24,417.47	82,417.47	82,415.19	77,418.18	2.28
SERVICIOS DE ARRENDAMIENTO	152,000.00	-43,405.88	108,594.12	108,594.12	108,594.12	0.00
SERVICIOS PROFESIONALES, CIENTÍFICOS, TÉCNICOS Y OTROS SERVICIOS	1,094,421.00	874,335.87	1,968,756.87	1,968,756.87	1,959,256.86	0.00
SERVICIOS FINANCIEROS, BANCARIOS Y COMERCIALES	49,000.00	5,976.52	54,976.52	54,976.52	54,976.52	0.00
SERVICIOS DE INSTALACIÓN, REPARACIÓN, MANTENIMIENTO CONSERVACIÓN	246,000.00	161,836.68	407,836.68	407,836.67	407,836.67	0.01
SERVICIOS DE COMUNICACIÓN SOCIAL Y PUBLICIDAD	32,000.00	-49,720.65	17,279.35	196,279.15	192,382.76	0.20
SERVICIOS DE TRASLADO Y VIÁTICOS	155,000.00	47,353.00	202,353.00	196,279.15	192,382.76	0.00
OTROS SERVICIOS GENERALES	14,000.00	281,843.00	295,843.00	295,843.00	295,843.00	0.00
BIENES MUEBLES, INMUEBLES E INTANGIBLES	200,000.00	0.00	200,000.00	198,869.24	198,869.24	1,130.76
MOBILIARIO Y EQUIPO DE ADMINISTRACIÓN	150,000.00	26,454.32	176,454.32	175,323.56	175,323.56	1,130.76
MOBILIARIO Y EQUIPO EDUCACIONAL Y RECREATIVO	25,000.00	-8,761.16	16,238.84	16,238.84	16,238.84	0.00
EQUIPO E INSTRUMENTAL MÉDICO Y DE LABORATORIO	0.00	0.00	0.00	0.00	0.00	0.00
VEHÍCULOS Y EQUIPO DE TRANSPORTE	0.00	0.00	0.00	0.00	0.00	0.00
EQUIPO DE DEFENSA Y SEGURIDAD	0.00	0.00	0.00	0.00	0.00	0.00
MAQUINARIA, OTROS EQUIPOS Y HERRAMIENTAS	25,000.00	-17,693.16	7,306.84	7,306.84	7,306.84	0.00
ACTIVOS BIOLÓGICOS	0.00	0.00	0.00	0.00	0.00	0.00
BIENES INMUEBLES	0.00	0.00	0.00	0.00	0.00	0.00
ACTIVOS INTANGIBLES	0.00	0.00	0.00	0.00	0.00	0.00
Total del Gasto	10,115,123.00	3,692,056.03	13,807,179.03	13,549,175.43	13,530,327.02	258,003.60



MUJERES
INSTITUTO DE LAS MUJERES DEL
MUNICIPIO DE SOLIDARIDAD
GOBIERNO MUNICIPAL 2021 - 2024

H. AYUNTAMIENTO DE SOLIDARIDAD
INSTITUTO DE LAS MUJERES DEL
MUNICIPIO DE SOLIDARIDAD
PLAYA DEL CARMEN, QUINTANA ROO
2021 - 2024

C-LENY EULALIA HAU CRUZ
DIRECTORA GENERAL

C. LUIS ERNESTO OYOSA ROMERO
COORDINADOR FINANCIERO

000449

BAJO PROTESTA DE DECIR VERDAD DECLARAMOS QUE LOS ESTADOS FINANCIEROS Y SUS NOTAS SON RAZONABLEMENTE CORRECTOS Y SON RESPONSABLES DEL EMISOR



**INSTITUTO DE LAS MUJERES DEL MUNICIPIO DE SOLIDARIDAD
CLASIFICACIÓN ECONÓMICA (POR TIPO DE GASTO)**

(Cifras en Pesos)

DEL 01 DE ENERO AL 31 DE DICIEMBRE DEL 2023

Fecha: 23/01/2024
Hora: 10:32 p. m.
Páginas: 1/1

Concepto	Egresos					Subejercicio
	Aprobado	Ampliaciones/ Reducciones	Modificado	Devengado	Pagado	
GASTO CORRIENTE	9,915,123.00	3,692,056.03	13,607,179.03	13,350,306.19	13,331,457.78	256,872.84
GASTO CAPITAL	200,000.00	0.00	200,000.00	198,869.24	198,869.24	1,130.76
AMORTIZACIÓN DE LA DEUDA Y DISMINUCIÓN DE PASIVO	0.00	0.00	0.00	0.00	0.00	0.00
PENSIONES Y JUBILACIONES	0.00	0.00	0.00	0.00	0.00	0.00
PARTICIPACIONES	0.00	0.00	0.00	0.00	0.00	0.00
Total del Gasto	10,115,123.00	3,692,056.03	13,807,179.03	13,549,175.43	13,530,327.02	258,003.60


C. LUIS ERNESTO OYOSA ROMERO
 COORDINADOR FINANCIERO



MUJERES
 INSTITUTO DE LAS MUJERES
 DEL MUNICIPIO DE SOLIDARIDAD
 GOBIERNO MUNICIPAL - 2021 - 2024

 H. AYUNTAMIENTO DE SOLIDARIDAD
 INSTITUTO DE LAS MUJERES DEL
 MUNICIPIO DE SOLIDARIDAD
 PLAYA DEL CARMEN, QUINTANA ROO
 2021 - 2024


C. LENY EULALIA HAU CRUZ
 DIRECTORA GENERAL

"BAJO PROTESTA DE DECIR VERDAD DECLARAMOS QUE LOS ESTADOS FINANCIEROS Y SUS NOTAS SON RAZONABLEMENTE CORRECTOS Y SON RESPONSABLES DEL EMISOR"

000448



INSTITUTO DE LAS MUJERES DEL MUNICIPIO DE SOLIDARIDAD
Estado Analítico del Ejercicio del Presupuesto de Egresos Clasificación Administrativa

Fecha: 23/01/2024
 Hora: 10:32 p. m.
 Páginas: 1/1

(Cifras en Pesos)

DEL 01 DE ENERO AL 31 DE DICIEMBRE DEL 2023

Concepto	Egresos					Subejercicio
	Aprobado	Ampliaciones/ Reducciones	Modificado	Devengado	Pagado	
INSTITUTO DE LA MUJER	10,115,123.00	3,692,056.03	13,807,179.03	13,549,175.43	13,530,327.02	258,003.60
Total del Gasto	10,115,123.00	3,692,056.03	13,807,179.03	13,549,175.43	13,530,327.02	258,003.60



H. AYUNTAMIENTO DE SOLIDARIDAD
INSTITUTO DE LAS MUJERES DEL
MUNICIPIO DE SOLIDARIDAD
PLAYA DEL CARMEN, QUINTANA ROO
2021 - 2024

C. LUIS ERNESTO OYOSA ROMERO
COORDINADOR FINANCIERO

SLENY EULALIA HAU CRUZ
DIRECTORA GENERAL

"BAJO PROTESTA DE DECIR VERDAD DECLARAMOS QUE LOS ESTADOS FINANCIEROS Y SUS NOTAS SON RAZONABLEMENTE CORRECTOS Y SON RESPONSABILIDAD DEL EMISOR"

000447



INSTITUTO DE LAS MUJERES DEL MUNICIPIO DE SOLIDARIDAD
ESTADO ANALÍTICO DEL EJERCICIO DEL PRESUPUESTO DE EGRESOS
CLASIFICACIÓN FUNCIONAL (FINALIDAD Y FUNCIÓN)
 (Cifras en Pesos)

Fecha: 23/01/2024
 Hora: 10:33 p. m.
 Páginas: 1/1

DEL 01 DE ENERO AL 31 DE DICIEMBRE DEL 2023

Concepto	Egresos					Subejercicio
	Aprobado	Ampliaciones/ Reducciones	Modificado	Devengado	Pagado	
GOBIERNO	0.00	0.00	0.00	0.00	0.00	0.00
LEGISLACION	0.00	0.00	0.00	0.00	0.00	0.00
JUSTICIA	0.00	0.00	0.00	0.00	0.00	0.00
COORDINACION DE LA POLITICA DE GOBIERNO	0.00	0.00	0.00	0.00	0.00	0.00
RELACIONES EXTERIORES	0.00	0.00	0.00	0.00	0.00	0.00
ASUNTOS FINANCIEROS Y HACENDARIOS	0.00	0.00	0.00	0.00	0.00	0.00
SEGURIDAD NACIONAL	0.00	0.00	0.00	0.00	0.00	0.00
ASUNTOS DE ORDEN PUBLICO Y DE SEGURIDAD INTERIOR	0.00	0.00	0.00	0.00	0.00	0.00
OTROS SERVICIOS GENERALES	0.00	0.00	0.00	0.00	0.00	0.00
DESARROLLO SOCIAL	10,115,123.00	3,692,056.03	13,807,179.03	13,549,175.43	13,530,327.02	258,003.60
PROTECCION AMBIENTAL	0.00	0.00	0.00	0.00	0.00	0.00
VIVIENDA Y SERVICIOS A LA COMUNIDAD	0.00	0.00	0.00	0.00	0.00	0.00
SALUD	0.00	0.00	0.00	0.00	0.00	0.00
RECREACION, CULTURA Y OTRAS MANIFESTACIONES SOCIALES	0.00	0.00	0.00	0.00	0.00	0.00
EDUCACION	0.00	0.00	0.00	0.00	0.00	0.00
PROTECCION SOCIAL	0.00	0.00	0.00	0.00	0.00	0.00
OTROS ASUNTOS SOCIALES	0.00	0.00	0.00	0.00	0.00	0.00
DESARROLLO ECONOMICO	10,115,123.00	3,692,056.03	13,807,179.03	13,549,175.43	13,530,327.02	258,003.60
ASUNTOS ECONOMICOS, COMERCIALES Y LABORALES EN GENERAL	0.00	0.00	0.00	0.00	0.00	0.00
AGROPECUARIA, SILVICULTURA, PESCA Y CAZA	0.00	0.00	0.00	0.00	0.00	0.00
COMBUSTIBLES Y ENERGIA	0.00	0.00	0.00	0.00	0.00	0.00
MINERIA, MANUFACTURAS Y CONSTRUCCION	0.00	0.00	0.00	0.00	0.00	0.00
TRANSPORTE	0.00	0.00	0.00	0.00	0.00	0.00
COMUNICACIONES	0.00	0.00	0.00	0.00	0.00	0.00
TURISMO	0.00	0.00	0.00	0.00	0.00	0.00
CIENCIA, TECNOLOGIA E INNOVACION	0.00	0.00	0.00	0.00	0.00	0.00
OTRAS INDUSTRIAS Y OTROS ASUNTOS ECONOMICOS	0.00	0.00	0.00	0.00	0.00	0.00
OTRAS NO CLASIFICADAS EN FUNCIONES ANTER	0.00	0.00	0.00	0.00	0.00	0.00
TRANSACCIONES DE LA DEUDA PUBLICA / COSTO FINANCIERO DE LA	0.00	0.00	0.00	0.00	0.00	0.00
TRANSFERENCIAS, PARTICIPACIONES Y APORTACIONES ENTRE DIFER	0.00	0.00	0.00	0.00	0.00	0.00
SANEAMIENTO DEL SISTEMA FINANCIERO	0.00	0.00	0.00	0.00	0.00	0.00
ADEUDOS DE EJERCICIOS FISCALES ANTERIORES	0.00	0.00	0.00	0.00	0.00	0.00
Total del Gasto	10,115,123.00	3,692,056.03	13,807,179.03	13,549,175.43	13,530,327.02	258,003.60


C. LUIS ERNESTO OYOSA ROMERO
 COORDINADOR FINANCIERO


MUJERES
 GOBIERNO MUNICIPAL - 2017 - 2024
 H. AYUNTAMIENTO DE SOLIDARIDAD
 INSTITUTO DE LAS MUJERES DEL
 MUNICIPIO DE SOLIDARIDAD
 PLAYA DEL CARMEN, QUINTANA ROO
 2021 - 2024


C. CELENY EULALIA HAU CRUZ
 DIRECTORA GENERAL

000446

"BAJO PROTESTA DE DECIR VERDAD DECLARAMOS QUE LOS ESTADOS FINANCIEROS Y SUS NOTAS SON RAZONABLEMENTE CORRECTOS Y SON RESPONSABLES DEL EMISOR"



COORDINACION FINANCIERA

Conciliación entre los Egresos Presupuestarios y los Gastos Contables

Fecha: 27/02/2024

Hora: 11:42:31

Página: 1 / 2

(Cifras en pesos)

CORRESPONDIENTE DEL 1 DE ENERO AL 31 DE DICIEMBRE DEL 2023

1. Total de egresos (presupuestarios)		13,549,175.43
2. Menos egresos presupuestarios no contables		198,869.24
Materias primas y materiales de producción y comercialización	0.00	
Materiales y suministros	0.00	
Mobiliario y equipo de administración	175,323.56	
Mobiliario y equipo educacional y recreativo	16,238.84	
Equipo e instrumental médico y de laboratorio	0.00	
Vehículos y equipo de transporte	0.00	
Equipo de defensa y seguridad	0.00	
Maquinaria, otros equipos y herramientas	7,306.84	
Activos biológicos	0.00	
Bienes inmuebles	0.00	
Activos intangibles	0.00	
Obras públicas en bienes de dominio público	0.00	
Obra pública en bienes propios	0.00	
Acciones y participaciones de capital	0.00	
Compra de títulos y valores	0.00	
Inversiones en fideicomisos, mandatos y otros análogos	0.00	
Provisiones para contingencias y otras erogaciones especiales	0.00	
Amortización de la deuda pública	0.00	
Adeudos de ejercicios fiscales anteriores (ADEFAS)	0.00	
Otros Egresos Presupuestales No Contables	0.00	
3. Más gastos contables no presupuestales		712,006.43
Estimaciones, depreciaciones, deterioros, obsolescencia y amortizaciones	712,006.43	
Provisiones	0.00	
Disminución de inventarios	0.00	
Aumento por insuficiencia de estimaciones por pérdida o deterioro u obsolescencia	0.00	
Aumento por insuficiencia de provisiones	0.00	
Otros Gastos	0.00	
Otros Gastos Contables No Presupuestales	0.00	
4. Total de Gasto Contable		14,062,312.62



INSTITUTO DE LAS MUJERES DEL MUNICIPIO DE SOLIDARIDA

COORDINACION FINANCIERA

Conciliación entre los Egresos Presupuestarios y los Gastos Contables

Fecha: 27/02/2024
Hora: 11:42:31
Página: 2 / 2

(Cifras en pesos)

CORRESPONDIENTE DEL 1 DE ENERO AL 31 DE DICIEMBRE DEL 2023

C. LUIS ERNESTO OYOSA ROMERO
COORDINADOR FINANCIERO

C. LENY EULALIA HAU CRUZ
DIR. GRAL. DEL INSTITUTO DE LAS MUJERES

C. LENY EULALIA HAU CRUZ
DIR. GRAL. DEL INSTITUTO DE LAS MUJERES



MUJERES
INSTITUTO DE LAS MUJERES
DEL MUNICIPIO DE SOLIDARIDAD
GOBIERNO MUNICIPAL 2021 - 2024

H. AYUNTAMIENTO DE SOLIDARIDAD
INSTITUTO DE LAS MUJERES DEL
MUNICIPIO DE SOLIDARIDAD
PLAYA DEL CARMEN, QUINTANA ROO
2021 - 2024



RENOVAMOS PARA CRECER
SOLIDARIDAD
GOBIERNO MUNICIPAL - 2021 - 2024

000443
INSTITUTO DE LAS MUJERES
DEL MUNICIPIO DE SOLIDARIDAD



*2023, Año del 30 aniversario de la
creación del Municipio de Solidaridad*

Playa del Carmen, Solidaridad

Periodo del 01 de enero al 31 de diciembre del 2023.

Endeudamiento Neto

En cumplimiento a lo dispuesto en el artículo 48, con relación al artículo 46 fracción I de la Ley General de contabilidad Gubernamental (LGCG), se aclara que dicho informe no le es aplicable al instituto de las Mujeres del Municipio de Solidaridad, Quintana Roo al 31 de diciembre del 2023; toda vez que durante el ejercicio no mantuvieron o realizaron créditos bancarios o instrumentos de deuda.

ATENTAMENTE.

L.C. LUIS ERNESTO OYOSA ROMERO
COORDINADOR FINANCIERO DEL INSTITUTO
DE LAS MUJERES DEL MUNICIPIO DE SOLIDARIDAD



MUJERES
INSTITUTO DE LAS MUJERES
DEL MUNICIPIO DE SOLIDARIDAD
GOBIERNO MUNICIPAL - 2021 - 2024

H. AYUNTAMIENTO DE SOLIDARIDAD
INSTITUTO DE LAS MUJERES DEL
MUNICIPIO DE SOLIDARIDAD
PLAYA DEL CARMEN, QUINTANA ROO
2021 - 2024





RENOVAMOS PARA CRECER
SOLIDARIDAD
GOBIERNO MUNICIPAL · 2021 - 2024

000442
INSTITUTO DE LAS MUJERES
DEL MUNICIPIO DE SOLIDARIDAD



*2023, Año del 30 aniversario de la
creación del Municipio de Solidaridad*

Playa del Carmen, Solidaridad, Quintana Roo.

Periodo del 01 de enero al 31 de diciembre del 2023.

Intereses de la deuda

En cumplimiento a lo dispuesto en el artículo 48, con relación al artículo 46 fracción I de la Ley General de contabilidad Gubernamental (LGCG), se aclara que dicho informe no le es aplicable al instituto de las Mujeres del Municipio de Solidaridad, Quintana Roo al 31 de diciembre del 2023; toda vez que durante el ejercicio no mantuvieron o realizaron créditos bancarios o instrumentos de deuda.

ATENTAMENTE.

L.C. LUIS ERNESTO OYOSA ROMERO
COORDINADOR FINANCIERO DEL INSTITUTO
DE LAS MUJERES DEL MUNICIPIO DE SOLIDARIDAD



MUJERES
INSTITUTO DE LAS MUJERES
DEL MUNICIPIO DE SOLIDARIDAD
GOBIERNO MUNICIPAL · 2021 - 2024

H. AYUNTAMIENTO DE SOLIDARIDAD
INSTITUTO DE LAS MUJERES DEL
MUNICIPIO DE SOLIDARIDAD
PLAYA DEL CARMEN, QUINTANA ROO
2021 - 2024





RENOVAMOS PARA CRECER
SOLIDARIDAD
GOBIERNO MUNICIPAL - 2021 - 2024

000441
INSTITUTO DE LAS MUJERES
DEL MUNICIPIO DE SOLIDARIDAD



*2023, Año del 30 aniversario de la
creación del Municipio de Solidaridad*

Playa del Carmen, Solidaridad

Periodo del 01 de enero al 31 de diciembre del 2023.

Indicadores de Postura Fiscal.

En cumplimiento a lo dispuesto en el artículo 48, con relación al artículo 46 de la Ley General de contabilidad Gubernamental (LGCG), se aclara que dicho informe no le es aplicable al instituto de las Mujeres del Municipio de Solidaridad, Quintana Roo al 31 de diciembre del 2023.

ATENTAMENTE.

L.C. LUIS ERNESTO OYOSA ROMERO
COORDINADOR FINANCIERO DEL INSTITUTO
DE LAS MUJERES DEL MUNICIPIO DE SOLIDARIDAD



MUJERES
INSTITUTO DE LAS MUJERES
DEL MUNICIPIO DE SOLIDARIDAD
GOBIERNO MUNICIPAL - 2021 - 2024

H. AYUNTAMIENTO DE SOLIDARIDAD
INSTITUTO DE LAS MUJERES DEL
MUNICIPIO DE SOLIDARIDAD
PLAYA DEL CARMEN, QUINTANA ROO
2021 - 2024





RENOVAMOS PARA CRECER
SOLIDARIDAD
GOBIERNO MUNICIPAL · 2021 - 2024



000440
MUJERES
INSTITUTO DE LAS MUJERES
DEL MUNICIPIO DE SOLIDARIDAD
GOBIERNO MUNICIPAL · 2021 - 2024

Información Programática

#RenovamosParaCrecer





INSTITUTO DE LAS MUJERES DEL MUNICIPIO DE SOLIDARIDAD

INSTITUTO DE LA
Página: 1 / 2

COORDINACION FINANCIERA
GASTO POR CATEGORIA PROGRAMÁTICA

(en pesos)

EJERCICIO 2023
DE ENERO A DICIEMBRE DEL 2023

Concepto	Aprobado	Ampliaciones/ Reducciones	Modificado	Devengado	Pagado	Subejercicio
Programas						
Subsidios: Sector Social y Privado o Entidades Federativas y Municipios						
Sujetos a Reglas de Operación	10,115,123.00	3,692,056.03	13,807,179.03	13,549,175.43	13,530,327.02	258,003.60
Otros Subsidios	0.00	0.00	0.00	0.00	0.00	0.00
Desempeño de las Funciones						
Prestación de Servicios Públicos	0.00	0.00	0.00	0.00	0.00	0.00
Provisión de Bienes Públicos	0.00	0.00	0.00	0.00	0.00	0.00
Planeación, seguimiento y evaluación de políticas públicas	0.00	0.00	0.00	0.00	0.00	0.00
Promoción y fomento	0.00	0.00	0.00	0.00	0.00	0.00
Regulación y supervisión	0.00	0.00	0.00	0.00	0.00	0.00
Funciones de las Fuerzas Armadas (Únicamente Gobierno Federal)	0.00	0.00	0.00	0.00	0.00	0.00
Específicos	0.00	0.00	0.00	0.00	0.00	0.00
Proyectos de Inversión	0.00	0.00	0.00	0.00	0.00	0.00
Administrativos y de Apoyo						
Apoyo al proceso presupuestario y para mejorar la eficiencia institucional	0.00	0.00	0.00	0.00	0.00	0.00
Apoyo a la función pública y al mejoramiento de la gestión	0.00	0.00	0.00	0.00	0.00	0.00
Operaciones ajenas	0.00	0.00	0.00	0.00	0.00	0.00
Compromisos						
Obligaciones de cumplimiento de resolución jurisdiccional	0.00	0.00	0.00	0.00	0.00	0.00
Desastres Naturales	0.00	0.00	0.00	0.00	0.00	0.00
Obligaciones						
Pensiones y jubilaciones	0.00	0.00	0.00	0.00	0.00	0.00
Aportaciones a la seguridad social	0.00	0.00	0.00	0.00	0.00	0.00
Aportaciones a fondos de estabilización	0.00	0.00	0.00	0.00	0.00	0.00
Aportaciones a fondos de inversión y reestructura de pensiones	0.00	0.00	0.00	0.00	0.00	0.00
Programas de Gasto Federalizado (Gobierno Federal)						
Gasto Federalizado	0.00	0.00	0.00	0.00	0.00	0.00
Participaciones a entidades federativas y municipios	0.00	0.00	0.00	0.00	0.00	0.00
Costo financiero, deuda o apoyos a deudores y ahorradores de la banca	0.00	0.00	0.00	0.00	0.00	0.00
Adeudos de ejercicios fiscales anteriores	0.00	0.00	0.00	0.00	0.00	0.00
Total del Gasto	10,115,123.00	3,692,056.03	13,807,179.03	13,549,175.43	13,530,327.02	258,003.60

000439



INSTITUTO DE LAS MUJERES DEL MUNICIPIO DE SOLIDARIDAD

COORDINACION FINANCIERA

GASTO POR CATEGORIA PROGRAMÁTICA

(en pesos)

EJERCICIO 2023

DE ENERO A DICIEMBRE DEL 2023

Concepto	Aprobado	Ampliaciones/ Reducciones	Modificado	Devengado	Pagado	Subejercicio
----------	----------	------------------------------	------------	-----------	--------	--------------

C. LUIS ERNESTO OYOSA ROMERO
COORDINADOR FINANCIERO

C. LENY EULALIA HAU CRUZ
DIR. GRAL. DEL INSTITUTO DE LAS MUJERES

C. LENY EULALIA HAU CRUZ
DIR. GRAL. DEL INSTITUTO DE LAS MUJERES

"BAJO PROTESTA DE DECIR VERDAD DECLARAMOS QUE LOS ESTADOS FINANCIEROS Y SUS NOTAS SON RAZONABLEMENTE CORRECTOS Y SON RESPONSABLES DEL EMISOR"



H. AYUNTAMIENTO DE SOLIDARIDAD
INSTITUTO DE LAS MUJERES DEL
MUNICIPIO DE SOLIDARIDAD
PLAYA DEL CARMEN, QUINTANA ROO
2021 - 2024

000438



RENOVAMOS PARA CRECER
SOLIDARIDAD
GOBIERNO MUNICIPAL · 2021 - 2024

INSTITUTO DE LAS MUJERES
DEL MUNICIPIO DE SOLIDARIDAD

000437



*2023, Año del 30 aniversario de la
creación del Municipio de Solidaridad*

Playa del Carmen, Solidaridad
Periodo del 01 de enero al 31 de diciembre del 2023.

Programas y Proyectos de Inversión.

En complemento con los informes trimestrales en términos de la Ley de Fiscalización y Rendición de Cuentas del Estado de Quintana Roo, y artículo 34 fracción I, y 68 de la Ley del Presupuesto y Gasto Público del Estado de Quintana Roo, en los cuales establece, entre otros aspectos que dichos informes son los que rinden los poderes del estado y los entes públicos a la Auditoría Superior del Estado para el análisis correspondiente sobre los avances físicos y financieros de los programas aprobados del ejercicio del presupuesto respectivo.

Es preciso mencionar que el Instituto de las Mujeres al 31 de diciembre del 2023, **no publica o genera Programas ni Proyectos de Inversión** toda vez que este organismo dentro de su presupuesto de ingresos y egresos asignados por el H Ayuntamiento de Solidaridad no cuenta con alguna partida presupuestaria para realizar proyectos de inversión.

ATENTAMENTE.

L.C. LUIS ERNESTO OYOSA ROMERO
COORDINADOR FINANCIERO DEL INSTITUTO
DE LAS MUJERES DEL MUNICIPIO DE SOLIDARIDAD



MUJERES
INSTITUTO DE LAS MUJERES
DEL MUNICIPIO DE SOLIDARIDAD
GOBIERNO MUNICIPAL · 2021 - 2024

H. AYUNTAMIENTO DE SOLIDARIDAD
INSTITUTO DE LAS MUJERES DEL
MUNICIPIO DE SOLIDARIDAD
PLAYA DEL CARMEN, QUINTANA ROO
2021 - 2024





RENOVAMOS PARA CRECER
SOLIDARIDAD
GOBIERNO MUNICIPAL • 2021 - 2024




000436
MUJERES
INSTITUTO DE LAS MUJERES
DEL MUNICIPIO DE SOLIDARIDAD
GOBIERNO MUNICIPAL • 2021 - 2024


Indicadores de Resultados

#RenovamosParaCrecer




 H. AYUNTAMIENTO DEL MUNICIPIO DE SOLIDARIDAD SECRETARÍA DE PLANEACIÓN Y EVALUACIÓN FICHA TÉCNICA DE INDICADOR EJERCICIO FISCAL 2023								
1. DATOS GENERALES Y ALINEACIÓN A INSTRUMENTOS DE PLANEACIÓN								
1.1 UNIDAD RESPONSABLE:	INSTITUTO DE LAS MUJERES DEL MUNICIPIO DE SOLIDARIDAD, QUINTANA ROO					1.3 TRIMESTRE A REPORTAR:	CUARTO	
1.2 UNIDAD ADMINISTRATIVA:	INSTITUTO DE LAS MUJERES DEL MUNICIPIO DE SOLIDARIDAD, QUINTANA ROO					1.4 FECHA ELABORACION:	10/01/2024	
1.5 ALINEACIÓN AL PLAN MUNICIPAL DE DESARROLLO 2021-2024				1.6 ALINEACIÓN AL PLAN ESTATAL DE DESARROLLO 2023-2027				
1.5.1 EJE DE DESARROLLO PMD:	EJE_1_SEGURIDAD_Y_CALIDAD_DE_VIDA_PARA_LA_POBLACIÓN			1.6.1 EJE DE DESARROLLO PED:	1. BIENESTAR SOCIAL Y CALIDAD DE VIDA			
1.5.2 PROGRAMA (POLÍTICA DE ACCIÓN) PMD:	VL_ATENCIÓN_A_GRUPOS_VULNERABLES_IGUALDAD_Y_EQUIDAD_DE_GENERO_DERECHOS_HUMANOS_Y_LIUVENTUD			1.6.2 TEMA PED:	1.7 AUTONOMIA PLENA DE LAS MUJERES			
1.5.3 LÍNEA DE ACCIÓN PMD:	NO APLICA							
2. ALINEACIÓN AL PROGRAMA PRESUPUESTARIO								
2.1 DENOMINACIÓN DEL PP:	SOLIDARIDAD SEGURO PARA LAS NIÑAS Y MUJERES DE SOLIDARIDAD							
2.2 CLAVE DEL PP:	PP 25		2.3 NIVEL MIR:	FIN	NUMERO DE COMPONENTE O ACTIVIDAD:			
2.4 RESUMEN NARRATIVO:	CONTRIBUIR AL TRATO IGUALITARIO Y RESPETUOSO DE LOS DERECHOS HUMANOS DE LA POBLACIÓN MEDIANTE EL INCENTIVO DE MAYORES SERVICIOS CON PERSPECTIVA E IGUALDAD DE GÉNERO							
3. IDENTIFICACIÓN DEL INDICADOR								
3.1 NOMBRE DEL INDICADOR:	PORCENTAJE DE POBLACIÓN VULNERABLE POR CARENCIAS EN EL MUNICIPIO			3.4 TIPO:	ESTRATÉGICO			
3.2 DEFINICIÓN DEL INDICADOR:	ESTE INDICADOR MIDE LA POBLACIÓN QUE SE ENCUENTRA VULNERABLE ANTE LA CARENCIA SOCIAL COMO EL REZAGO EDUCATIVO, ACCESO A SERVICIOS DE SALUD, SEGURIDAD SOCIAL, CALIDAD Y ESPACIOS EN LA VIVIENDA, SERVICIOS BÁSICOS EN LA VIVIENDA Y ACCESO A LA ALIMENTACIÓN NUTRITIVA Y DE CALIDAD DENTRO DEL MUNICIPIO DE			3.5 DIMENSIÓN:	EFICACIA			
				3.6 SENTIDO:	DESCENDENTE			
3.3 FÓRMULA:	(POBLACION VULNERABLE POR CARENCIAS EN EL MUNICIPIO/POBLACION TOTAL DEL MUNICIPIO DE SOLIDARIDAD)*100			3.7 FRECUENCIA DE MEDICIÓN:	ANUAL			
				3.8 UNIDAD DE MEDIDA DEL INDICADOR:	PORCENTAJE			
3.9 MEDIOS DE VERIFICACIÓN:	INFORMES ANUALES SOBRE LA SITUACIÓN DE POBREZA Y REZAGO SOCIAL SECRETARIA DEL BIENESTAR DISPONIBLE EN https://www.gob.mx/documentos/informe-anual-sobre-la-situacion-de-pobreza-y-rezago-social							
3.10 LÍNEA BASE		3.11 META 2023		3.12 CÁLCULO PARA EL INDICADOR		3.13 CRITERIO DE SEMAFORIZACIÓN		
VALOR	AÑO BASE	VALOR	PORCENTAJE		VARIACIÓN RESPECTO META PROG.	ACEPTABLE Hasta +/- 10	RIESGO Hasta +/- 15	CRÍTICO Mas de +/- 15
25.68	2022	42						
4. CALENDARIO DE METAS PROGRAMADAS								
METAS TRIMESTRALES		1ER TRIMESTRE	2DO TRIMESTRE	3ER TRIMESTRE	4TO TRIMESTRE	PROGRAMADO ANUAL	UNIDAD DE MEDIDA	
4.1 INDICADOR	PORCENTAJE DE POBLACIÓN VULNERABLE POR CARENCIAS EN EL MUNICIPIO	0.00	0.00	0.00	42.00	42.00	PORCENTAJE	
4.2 VARIABLE 1	POBLACIÓN VULNERABLE POR CARENCIAS	0.00	0.00	0.00	140200.00	140200.00	PERSONAS	
4.3 VARIABLE 2	POBLACIÓN TOTAL DEL MUNICIPIO DE SOLIDARIDAD	0.00	0.00	0.00	333800.00	333800.00	PERSONAS	
5. CALENDARIO DE METAS EJECUTADAS								
METAS TRIMESTRALES		1ER TRIMESTRE	2DO TRIMESTRE	3ER TRIMESTRE	4TO TRIMESTRE	AVANCE ACUMULADO	SEMAFORO TRIMESTRAL	
5.1 INDICADOR	PORCENTAJE DE POBLACIÓN VULNERABLE POR CARENCIAS EN EL MUNICIPIO	0.00	0.00	0.00	25.68	25.68	CRÍTICO	
5.2 VARIABLE 1	POBLACIÓN VULNERABLE POR CARENCIAS	0.00	0.00	0.00	85711.00	85711.00	SEMAFORO ANUAL	
5.3 VARIABLE 2	POBLACIÓN TOTAL DEL MUNICIPIO DE SOLIDARIDAD	0.00	0.00	0.00	333800.00	333800.00	CRÍTICO	
5.4 JUSTIFICACIONES:	LA META PROGRAMADA CORRESPONDE A 140,200 QUE REPRESENTA A UN 42% DE LA POBLACIÓN VULNERABLE POR CARENCIAS EN EL MUNICIPIO, DEBIDO A LA FRECUENCIA DE MEDICIÓN DEL INDICADOR QUE ES ANUAL SOBRE LA SITUACIÓN DE POBREZA Y REZAGO SOCIAL 2023 QUE LA SECRETARÍA DEL BIENESTAR DEL GOBIERNO FEDERAL REALIZA, LOS DATOS SE ENCUENTRAN PUBLICADOS EN SU PÁGINA OFICIAL, CON RELACIÓN A LA META ANUAL PROYECTADA DE UN 42% QUE EQUIVALE A 140,200 PERSONAS, ESTE CIERRE DE EJERCICIO FISCAL 2023 SE OBTUVO UN AVANCE ACUMULADO DEL 25.68% EQUIVALENTE A 85,711 PERSONAS (POBLACIÓN VULNERABLE POR CARENCIAS).							
6. RESPONSABLE DIRECTO DEL INDICADOR								
6.1 NOMBRE DEL RESPONSABLE:	LENY EULALIA HAU CRUZ			6.2 TELÉFONO:	984773050 EXT.10039			
6.3 CARGO Y ÁREA:	DIRECTORA GENERAL			6.4 CORREO ELECTRÓNICO:	e.mujeres@gobmqsolidaridad.qroo.mx			


LCDA. LENY EULALIA HAU CRUZ DIRECTORA GENERAL DEL INSTITUTO DE LAS MUJERES DEL MUNICIPIO DE SOLIDARIDAD, QUINTANA ROO

 H. AYUNTAMIENTO DEL MUNICIPIO DE SOLIDARIDAD SECRETARÍA DE PLANEACIÓN Y EVALUACIÓN FICHA TÉCNICA DE INDICADOR EJERCICIO FISCAL 2023							
1. DATOS GENERALES Y ALINEACIÓN A INSTRUMENTOS DE PLANEACIÓN							
1.1 UNIDAD RESPONSABLE:	INSTITUTO DE LAS MUJERES DEL MUNICIPIO DE SOLIDARIDAD, QUINTANA ROO				1.3 TRIMESTRE A REPORTAR:	CUARTO	
1.2 UNIDAD ADMINISTRATIVA:	INSTITUTO DE LAS MUJERES DEL MUNICIPIO DE SOLIDARIDAD, QUINTANA ROO				1.4 FECHA ELABORACIÓN:	10/01/2024	
1.5 ALINEACIÓN AL PLAN MUNICIPAL DE DESARROLLO 2021-2024				1.6 ALINEACIÓN AL PLAN ESTATAL DE DESARROLLO 2023-2027			
1.5.1 EJE DE DESARROLLO PMD:	EJE_1 SEGURIDAD Y CALIDAD DE VIDA PARA LA POBLACIÓN			1.6.1 EJE DE DESARROLLO PED:	1. BIENESTAR SOCIAL Y CALIDAD DE VIDA		
1.5.2 PROGRAMA (POLÍTICA DE ACCIÓN) PMD:	VI. ATENCIÓN A GRUPOS VULNERABLES IGUALDAD Y EQUIDAD DE GÉNERO, DERECHOS HUMANOS Y JUVENTUD			1.6.2 TEMA PED:	1.7 AUTONOMÍA PLENA DE LAS MUJERES		
1.5.3 LÍNEA DE ACCIÓN PMD:	NO APLICA						
2. ALINEACIÓN AL PROGRAMA PRESUPUESTARIO							
2.1 DENOMINACIÓN DEL PP:	SOLIDARIDAD SEGURO PARA LAS NIÑAS Y MUJERES DE SOLIDARIDAD						
2.2 CLAVE DEL PP:	PP 25		2.3 NIVEL MIR:	PROPÓSITO	NÚMERO DE COMPONENTE O ACTIVIDAD		
2.4 RESUMEN NARRATIVO:	LAS NIÑAS Y MUJERES DEL MUNICIPIO DE SOLIDARIDAD, TIENEN MAYORES SERVICIOS A SU ALCANCE EN TEMAS DE IGUALDAD Y GÉNERO						
3. IDENTIFICACIÓN DEL INDICADOR							
3.1 NOMBRE DEL INDICADOR:	PORCENTAJE DE USUARIAS BENEFICADAS CON LOS SERVICIOS DEL INSTITUTO DE LAS MUJERES			3.4 TIPO:	ESTRATÉGICO		
3.2 DEFINICIÓN DEL INDICADOR:	ESTE INDICADOR MIDE LAS USUARIAS QUE ACUDEN AL INSTITUTO Y SON BENEFICADAS CON LOS SERVICIOS QUE SE OFRECEN PRINCIPALMENTE A MUJERES DEL SECTOR PÚBLICO, PRIVADO Y SOCIAL EN TEMAS DE GÉNERO, TALES COMO ASESORÍAS JURÍDICAS, ATENCIONES PSICOLÓGICAS, ACOMPAÑAMIENTOS, TALLERES, PLÁTICAS, CONFERENCIAS, CURSOS Y			3.5 DIMENSIÓN:	EFICACIA		
				3.6 SENTIDO:	ASCENDENTE		
3.3 FÓRMULA:	NÚMERO DE USUARIAS BENEFICADAS CON LOS SERVICIOS/TOTAL DE PERSONAS PROGRAMADAS A BENEFICIAR CON LOS SERVICIOS *100			3.7 FRECUENCIA DE MEDICIÓN:	ANUAL		
				3.8 UNIDAD DE MEDIDA DEL INDICADOR:	PORCENTAJE		
3.9 MEDIOS DE VERIFICACIÓN:	CARPETA NOMBRADA COMO LISTAS DE ASISTENCIA Y/O EVIDENCIA FOTOGRAFICA. EN ARCHIVOS FÍSICOS Y DIGITALES EN EL ÁREA OPERATIVA DEL IMMS						
3.10 LÍNEA BASE		3.11 META 2023		3.12 CÁLCULO PARA EL INDICADOR		3.13 CRITERIO DE SEMAFORIZACIÓN	
VALOR	AÑO BASE	VALOR		VARIACIÓN RESPECTO META PROG.	ACEPTABLE Hasta +/-	RIESGO Hasta +/-	CRÍTICO Más de +/-
100	2022	100		PORCENTAJE	5	10	10
4. CALENDARIO DE METAS PROGRAMADAS							
METAS TRIMESTRALES		1ER TRIMESTRE	2DO TRIMESTRE	3ER TRIMESTRE	4TO TRIMESTRE	PROGRAMADO ANUAL	UNIDAD DE MEDIDA
4.1 INDICADOR	PORCENTAJE DE USUARIAS BENEFICADAS CON LOS SERVICIOS DEL INSTITUTO DE LAS MUJERES	0.00	0.00	0.00	100.00	100.00	PORCENTAJE
4.2 VARIABLE 1	NÚMERO DE USUARIAS BENEFICADAS CON LOS SERVICIOS	0.00	0.00	0.00	22979.00	22979.00	USUARIAS
4.3 VARIABLE 2	TOTAL DE PERSONAS PROGRAMADAS A BENEFICIAR CON LOS SERVICIOS	0.00	0.00	0.00	22979.00	22979.00	PERSONAS
5. CALENDARIO DE METAS EJECUTADAS							
METAS TRIMESTRALES		1ER TRIMESTRE	2DO TRIMESTRE	3ER TRIMESTRE	4TO TRIMESTRE	AVANCE ACUMULADO	SEMAFORO TRIMESTRAL
5.1 INDICADOR	PORCENTAJE DE USUARIAS BENEFICADAS CON LOS SERVICIOS DEL INSTITUTO DE LAS MUJERES	0.00	0.00	0.00	83.85	83.85	CRÍTICO
5.2 VARIABLE 1	NÚMERO DE USUARIAS BENEFICADAS CON LOS SERVICIOS	0.00	0.00	0.00	19268.00	19268.00	SEMAFORO ANUAL
5.3 VARIABLE 2	TOTAL DE PERSONAS PROGRAMADAS A BENEFICIAR CON LOS SERVICIOS	0.00	0.00	0.00	22979.00	22979.00	CRÍTICO
5.4 JUSTIFICACIONES:	LA META ANUAL PROGRAMADA ES DE 22979 USUARIAS BENEFICADAS CON LOS SERVICIOS DEL INSTITUTO, SE BENEFICIARON A 19268 USUARIAS LO QUE REPRESENTA UN 83.85% ; NO SE ALCANZA LA META ANUAL PROGRAMADA DEBIDO A QUE SOLO SE CONTEMPLARON DENTRO DEL PROPÓSITO DEL INSTITUTO, A LAS MUJERES Y NIÑAS DEL MUNICIPIO DE SOLIDARIDAD, SIN EMBARGO, DENTRO DE LOS INDICADORES DEL INSTITUTO DE IGUAL FORMA SE BRINDA ATENCIÓN A HOMBRES DEL MUNICIPIO EN LAS ACTIVIDADES DE CAPACITACIONES A PERSONAL DE PRIMER CONTACTO, A FUNCIONARIO PÚBLICO Y EN EL NÚMERO DE PERSONAS BENEFICADAS EN TEMAS DE MASCULINIDADES POSITIVAS, INCLUYENDO LAS ATENCIONES QUE SE BRINDAN A LOS HOMBRES EN EL CENTRO ESPECIALIZADO PARA LA ERRADICACIÓN DE LAS CONDUCTAS VIOLENTAS HACIA LAS MUJERES (CECOVIM)						
6. RESPONSABLE DIRECTO DEL INDICADOR							
6.1 NOMBRE DEL RESPONSABLE :	LENY EULALIA HAU CRUZ			6.2 TELÉFONO:	984773050 EXT.10039		
6.3 CARGO Y ÁREA:	DIRECTORA GENERAL			6.4 CORREO ELECTRÓNICO:	l.mujeres@gabiernodesolidaridad.gob.mx		


LCD. LENY EULALIA HAU CRUZ DIRECTORA GENERAL DEL INSTITUTO DE LAS MUJERES DEL MUNICIPIO DE SOLIDARIDAD, QUINTANA ROO

 H. AYUNTAMIENTO DEL MUNICIPIO DE SOLIDARIDAD SECRETARÍA DE PLANEACIÓN Y EVALUACIÓN FICHA TÉCNICA DE INDICADOR EJERCICIO FISCAL 2023								
1. DATOS GENERALES Y ALINEACIÓN A INSTRUMENTOS DE PLANEACIÓN								
1.1 UNIDAD RESPONSABLE:	INSTITUTO DE LAS MUJERES DEL MUNICIPIO DE SOLIDARIDAD, QUINTANA ROO				1.3 TRIMESTRE A REPORTAR:	CUARTO		
1.2 UNIDAD ADMINISTRATIVA:	INSTITUTO DE LAS MUJERES DEL MUNICIPIO DE SOLIDARIDAD, QUINTANA ROO				1.4 FECHA ELABORACIÓN:	10/01/2024		
1.5 ALINEACIÓN AL PLAN MUNICIPAL DE DESARROLLO 2021-2024				1.6 ALINEACIÓN AL PLAN ESTATAL DE DESARROLLO 2023-2027				
1.5.1 EJE DE DESARROLLO PMD:	EJE_1_SEGURIDAD_Y_CALIDAD_DE_VIDA_PARA_LA_POBLACIÓN			1.6.1 EJE DE DESARROLLO PED:	1. BIENESTAR SOCIAL Y CALIDAD DE VIDA			
1.5.2 PROGRAMA (POLÍTICA DE ACCIÓN) PMD:	VI_ATENCIÓN_A_GRUPOS_VULNERABLES_IGUALDAD_Y_EQUIDAD_DE_GÉNERO_DERECHOS_HUMANOS_Y_JUVENTUD			1.6.2 TEMA PED:	1.7 AUTONOMIA PLENA DE LAS MUJERES			
1.5.3 LÍNEA DE ACCIÓN PMD:	1. OTORGAR ASESORÍAS JURÍDICAS INTEGRALES PARA LA POBLACIÓN VULNERABLE.							
2. ALINEACIÓN AL PROGRAMA PRESUPUESTARIO								
2.1 DENOMINACIÓN DEL PP:	SOLIDARIDAD SEGURO PARA LAS NIÑAS Y MUJERES DE SOLIDARIDAD							
2.2 CLAVE DEL PP:	PP 25	2.3 NIVEL MIR:	COMPONENTE	NÚMERO DE COMPONENTE O ACTIVIDAD	1			
2.4 RESUMEN NARRATIVO:	ASESORÍA JURÍDICA A LAS VÍCTIMAS DE VIOLENCIA DE GÉNERO REALIZADAS							
3. IDENTIFICACIÓN DEL INDICADOR								
3.1 NOMBRE DEL INDICADOR:	PORCENTAJE DE USUARIAS QUE RECIBIERON ASESORÍAS JURÍDICAS			3.4 TIPO:	GESTIÓN			
3.2 DEFINICIÓN DEL INDICADOR:	ESTE INDICADOR MIDE LAS USUARIAS QUE ACUDEN AL INSTITUTO PARA OTORGARLES ORIENTACIÓN Y ACOMPAÑAMIENTO EN TEMAS DE VIOLENCIA DE GÉNERO			3.5 DIMENSIÓN:	EFICACIA			
				3.6 SENTIDO:	ASCENDENTE			
3.3 FÓRMULA:	NÚMERO DE USUARIAS QUE RECIBIERON ASESORÍAS JURÍDICAS/ TOTAL DE PERSONAS PROGRAMADAS A BENEFICIAR CON ASESORIAS JURÍDICAS *100			3.7 FRECUENCIA DE MEDICIÓN:	TRIMESTRAL			
				3.8 UNIDAD DE MEDIDA DEL INDICADOR:	PORCENTAJE			
3.9 MEDIOS DE VERIFICACIÓN:	CARPETA NOMBRADA COMO FORMATOS DE ASESORÍA JURÍDICA EN MATERIA DE VIOLENCIA DE GÉNERO. UBICADO EN LA COORDINACIÓN JURÍDICA DEL IMMS							
3.10 LÍNEA BASE		3.11 META 2023		3.12 CÁLCULO PARA EL INDICADOR		3.13 CRITERIO DE SEMAFORIZACIÓN		
VALOR	AÑO BASE	VALOR	PORCENTAJE		VARIACIÓN RESPECTO META PROG.	ACEPTABLE Hasta +/- 5	RIESGO Hasta +/- 10	CRÍTICO Mas de +/- 10
100	2022	100						
4. CALENDARIO DE METAS PROGRAMADAS								
METAS TRIMESTRALES		1ER TRIMESTRE	2DO TRIMESTRE	3ER TRIMESTRE	4TO TRIMESTRE	PROGRAMADO ANUAL	UNIDAD DE MEDIDA	
4.1 INDICADOR	PORCENTAJE DE USUARIAS QUE RECIBIERON ASESORÍAS JURÍDICAS	19.40	26.87	26.87	26.87	100.00	PORCENTAJE	
4.2 VARIABLE 1	NÚMERO DE USUARIAS QUE RECIBIERON ASESORÍAS JURÍDICAS	325.00	450.00	450.00	450.00	1675.00	USUARIAS	
4.3 VARIABLE 2	TOTAL DE PERSONAS PROGRAMADAS A BENEFICIAR CON ASESORIAS JURÍDICAS	1675.00	1675.00	1675.00	1675.00	1675.00	PERSONAS	
5. CALENDARIO DE METAS EJECUTADAS								
METAS TRIMESTRALES		1ER TRIMESTRE	2DO TRIMESTRE	3ER TRIMESTRE	4TO TRIMESTRE	AVANCE ACUMULADO	SEMAFORO TRIMESTRAL	
5.1 INDICADOR	PORCENTAJE DE USUARIAS QUE RECIBIERON ASESORIAS JURÍDICAS	19.40	24.78	14.69	42.39	101.25	CRÍTICO	
5.2 VARIABLE 1	NÚMERO DE USUARIAS QUE RECIBIERON ASESORIAS JURÍDICAS	325.00	415.00	246.00	710.00	1696.00	SEMAFORO ANUAL	
5.3 VARIABLE 2	TOTAL DE PERSONAS PROGRAMADAS A BENEFICIAR CON ASESORIAS JURÍDICAS	1675.00	1675.00	1675.00	1675.00	1675.00	ACEPTABLE	
5.4 JUSTIFICACIONES:	LA META ANUAL PROGRAMADA ES DEL 100%, LO QUE EQUIVALE A 1675 USUARIAS, PARA ESTE CUARTO TRIMESTRE RECIBIERON ASESORÍAS JURÍDICAS 710 USUARIAS, LO QUE CORRESPONDE A UN 42.39% CON RESPECTO A LA META TRIMESTRAL, POR LO QUE ESTE TRIMESTRE SE SUPERÓ LA META PLANEADA, DEBIDO A QUE ACUDIERON MAYOR NÚMERO DE MUJERES A LAS INSTALACIONES DEL INSTITUTO Y DE LOS PUNTOS VIOLETA PARA ASESORÍAS JURÍDICAS. SE SUPERA LA META ANUAL PROGRAMADA CON 1696 USUARIAS YA QUE AUMENTÓ LA CONFIANZA DE LAS USUARIAS PARA DENUNCIAR DEBIDO A LAS CAMPAÑAS IMPLEMENTADAS POR EL INSTITUTO DE LAS MUJERES Y PUNTOS VIOLETA.							
6. RESPONSABLE DIRECTO DEL INDICADOR								
6.1 NOMBRE DEL RESPONSABLE:	LENY EULALIA HAU CRUZ	6.2 TELÉFONO:	984773050 EXT.10039					
6.3 CARGO Y ÁREA:	DIRECTORA GENERAL	6.4 CORREO ELECTRÓNICO:	lmujeres@gobiernodesolidaridad.gob.mx					

LCDA. LENY EULALIA HAU CRUZ DIRECTORA GENERAL DEL INSTITUTO DE LAS MUJERES DEL MUNICIPIO DE SOLIDARIDAD, QUINTANA ROO


 H. AYUNTAMIENTO DEL MUNICIPIO DE SOLIDARIDAD SECRETARÍA DE PLANEACIÓN Y EVALUACIÓN FICHA TÉCNICA DE INDICADOR EJERCICIO FISCAL 2023								
1. DATOS GENERALES Y ALINEACIÓN A INSTRUMENTOS DE PLANEACIÓN								
1.1 UNIDAD RESPONSABLE:	INSTITUTO DE LAS MUJERES DEL MUNICIPIO DE SOLIDARIDAD, QUINTANA ROO					1.3 TRIMESTRE A REPORTAR:	CUARTO	
1.2 UNIDAD ADMINISTRATIVA:	INSTITUTO DE LAS MUJERES DEL MUNICIPIO DE SOLIDARIDAD, QUINTANA ROO					1.4 FECHA ELABORACION:	10/01/2024	
1.5 ALINEACIÓN AL PLAN MUNICIPAL DE DESARROLLO 2021-2024				1.6 ALINEACIÓN AL PLAN ESTATAL DE DESARROLLO 2023-2027				
1.5.1 EJE DE DESARROLLO PMD:	EJE_1_SEGURIDAD_Y_CALIDAD_DE_VIDA_PARA_LA_POBLACIÓN			1.6.1 EJE DE DESARROLLO PED:	1. BIENESTAR SOCIAL Y CALIDAD DE VIDA			
1.5.2 PROGRAMA (POLÍTICA DE ACCIÓN) PMD:	VI_ATENCIÓN_A_GRUPOS_VULNERABLES_IGUALDAD_Y_EQUIDAD_DE_GÉNERO_DERECHOS_HUMANOS_Y_JUVENTUD			1.6.2 TEMA PED:	1.7 AUTONOMIA PLENA DE LAS MUJERES			
1.5.3 LÍNEA DE ACCIÓN PMD:	1. OTORGAR ASESORÍAS JURÍDICAS INTEGRALES PARA LA POBLACIÓN VULNERABLE.							
2. ALINEACIÓN AL PROGRAMA PRESUPUESTARIO								
2.1 DENOMINACIÓN DEL PP:	SOLIDARIDAD SEGURO PARA LAS NIÑAS Y MUJERES DE SOLIDARIDAD							
2.2 CLAVE DEL PP:	PP 25	2.3 NIVEL MIR:	ACTIVIDAD	NÚMERO DE COMPONENTE O ACTIVIDAD	1.1			
2.4 RESUMEN NARRATIVO:	ASISTENCIA ESPECIALIZADA PARA GARANTIZAR EL EJERCICIO DE LOS DERECHOS DE LAS VÍCTIMAS DE VIOLENCIA DE GÉNERO							
3. IDENTIFICACIÓN DEL INDICADOR								
3.1 NOMBRE DEL INDICADOR:	PORCENTAJE DE ATENCIÓN Y ACOMPAÑAMIENTO JURÍDICO BRINDADOS			3.4 TIPO:	GESTIÓN			
3.2 DEFINICIÓN DEL INDICADOR:	ESTE INDICADOR MIDE LAS ASISTENCIAS PERMANENTES QUE SE OTORGAN A LAS USUARIAS EN EL INSTITUTO DE LAS MUJERES EN TEMAS DE VIOLENCIA DE GÉNERO			3.5 DIMENSIÓN:	EFICACIA			
				3.6 SENTIDO:	ASCENDENTE			
3.3 FÓRMULA:	NÚMERO DE ATENCIONES Y ACOMPAÑAMIENTOS JURÍDICOS BRINDADOS/ TOTAL ATENCIONES Y ACOMPAÑAMIENTOS JURÍDICOS PROGRAMADOS*100			3.7 FRECUENCIA DE MEDICIÓN:	TRIMESTRAL			
				3.8 UNIDAD DE MEDIDA DEL INDICADOR:	PORCENTAJE			
3.9 MEDIOS DE VERIFICACIÓN:	CARPETA NOMBRADA COMO FORMATOS DE ASESORÍA JURÍDICA EN MATERIA DE VIOLENCIA DE GÉNERO. UBICADO EN LA COORDINACIÓN JURÍDICA DEL IMMS							
3.10 LÍNEA BASE		3.11 META 2023		3.12 CÁLCULO PARA EL INDICADOR		3.13 CRITERIO DE SEMAFORIZACIÓN		
VALOR	AÑO BASE	VALOR	PORCENTAJE		VARIACIÓN RESPECTO META PROG.	ACEPTABLE Hasta +/- 5	RIESGO Hasta +/- 10	CRÍTICO Más de +/- 10
100	2022	100						
4. CALENDARIO DE METAS PROGRAMADAS								
METAS TRIMESTRALES		1ER TRIMESTRE	2DO TRIMESTRE	3ER TRIMESTRE	4TO TRIMESTRE	PROGRAMADO ANUAL	UNIDAD DE MEDIDA	
4.1 INDICADOR	PORCENTAJE DE ATENCIÓN Y ACOMPAÑAMIENTO JURÍDICO BRINDADOS	20.02	26.66	26.66	26.66	100.00	PORCENTAJE	
4.2 VARIABLE 1	NÚMERO DE ATENCIONES Y ACOMPAÑAMIENTOS JURÍDICOS BRINDADOS	338.00	450.00	450.00	450.00	1688.00	ATENCIONES	
4.3 VARIABLE 2	TOTAL ATENCIONES Y ACOMPAÑAMIENTOS JURÍDICOS PROGRAMADOS	1688.00	1688.00	1688.00	1688.00	1688.00	ATENCIONES	
5. CALENDARIO DE METAS EJECUTADAS								
METAS TRIMESTRALES		1ER TRIMESTRE	2DO TRIMESTRE	3ER TRIMESTRE	4TO TRIMESTRE	AVANCE ACUMULADO	SEMAFORO TRIMESTRAL	
5.1 INDICADOR	PORCENTAJE DE ATENCIÓN Y ACOMPAÑAMIENTO JURÍDICO BRINDADOS	20.02	24.82	12.91	43.07	100.83	CRÍTICO	
5.2 VARIABLE 1	NÚMERO DE ATENCIONES Y ACOMPAÑAMIENTOS JURÍDICOS BRINDADOS	338.00	419.00	218.00	727.00	1702.00	SEMAFORO ANUAL	
5.3 VARIABLE 2	TOTAL ATENCIONES Y ACOMPAÑAMIENTOS JURÍDICOS PROGRAMADOS	1688.00	1688.00	1688.00	1688.00	1688.00	ACEPTABLE	
5.4 JUSTIFICACIONES:	LA META ANUAL PROGRAMADA ES DEL 100%, LO QUE EQUIVALE A 1688 ATENCIONES Y ACOMPAÑAMIENTOS JURÍDICOS, ESTE CUARTO TRIMESTRE SE BRINDARON 727 ATENCIONES Y ACOMPAÑAMIENTOS, LO QUE CORRESPONDE AL 43.07% CON RESPECTO A LA META TRIMESTRAL, POR LO QUE ESTE TRIMESTRE SE SUPERA LA META PLANEADA, DEBIDO A QUE UNA MAYOR CANTIDAD DE USUARIAS QUE ACUDIERON A LAS OFICINAS DEL INSTITUTO Y A LOS PUNTOS VIOLETA CON ATENCIONES JURÍDICAS. SE SUPERÓ LA META ANUAL PROGRAMADA CON 1702 ATENCIONES JURÍDICAS YA QUE AUMENTÓ LA CONFIANZA DE LAS USUARIAS PARA DENUNCIAR DEBIDO A LAS CAMPAÑAS IMPLEMENTADAS POR EL INSTITUTO DE LAS MUJERES Y PUNTOS VIOLETA.							
6. RESPONSABLE DIRECTO DEL INDICADOR								
6.1 NOMBRE DEL RESPONSABLE:	LENY EULALIA HAU CRUZ			6.2 TELÉFONO:	984773050 EXT.10039			
6.3 CARGO Y ÁREA:	DIRECTORA GENERAL			6.4 CORREO ELECTRÓNICO:	mujeres@gobiernosolidaridad.gob.mx			

LCDA. LENY EULALIA HAU CRUZ DIRECTORA GENERAL DEL INSTITUTO DE LAS MUJERES DEL MUNICIPIO DE SOLIDARIDAD, QUINTANA ROO


 H. AYUNTAMIENTO DEL MUNICIPIO DE SOLIDARIDAD SECRETARÍA DE PLANEACIÓN Y EVALUACIÓN FICHA TÉCNICA DE INDICADOR EJERCICIO FISCAL 2023								
1. DATOS GENERALES Y ALINEACIÓN A INSTRUMENTOS DE PLANEACIÓN								
1.1 UNIDAD RESPONSABLE:	INSTITUTO DE LAS MUJERES DEL MUNICIPIO DE SOLIDARIDAD, QUINTANA ROO				1.3 TRIMESTRE A REPORTAR:	CUARTO		
1.2 UNIDAD ADMINISTRATIVA:	INSTITUTO DE LAS MUJERES DEL MUNICIPIO DE SOLIDARIDAD, QUINTANA ROO				1.4 FECHA ELABORACIÓN:	10/01/2024		
1.5 ALINEACIÓN AL PLAN MUNICIPAL DE DESARROLLO 2021-2024				1.6 ALINEACIÓN AL PLAN ESTATAL DE DESARROLLO 2023-2027				
1.5.1 EJE DE DESARROLLO PMD:	EJE_1_SEGURIDAD_Y_CALIDAD_DE_VIDA_PARA_LA_POBLACIÓN			1.6.1 EJE DE DESARROLLO PED:	1. BIENESTAR SOCIAL Y CALIDAD DE VIDA			
1.5.2 PROGRAMA [POLÍTICA DE ACCIÓN] PMD:	VI_ATENCIÓN_A_GRUPOS_VULNERABLES_IGUALDAD_Y_EQUIDAD_DE_GÉNERO_DERECHOS_HUMANOS_Y_JUVENTUD			1.6.2 TEMA PED:	1.7 AUTONOMÍA PLENA DE LAS MUJERES			
1.5.3 LÍNEA DE ACCIÓN PMD:	4. ESTABLECER UN ESQUEMA DE COORDINACIÓN INTERGUBERNAMENTAL, ENTRE SERVICIOS ESTATALES, MUNICIPALES Y ASOCIACIONES CIVILES, QUE PERMITA DAR UNA ATENCIÓN INTEGRAL, QUE INCLUYA PREVENCIÓN, ORIENTACIÓN, TRATAMIENTO, ASESORÍA LEGAL Y PSICOLÓGICA, ASÍ COMO REFUGIO PARA LAS MUJERES QUE SUFREN VIOLENCIA DE GÉNERO.							
2. ALINEACIÓN AL PROGRAMA PRESUPUESTARIO								
2.1 DENOMINACIÓN DEL PP:	SOLIDARIDAD SEGURO PARA LAS NIÑAS Y MUJERES DE SOLIDARIDAD							
2.2 CLAVE DEL PP:	PP 25		2.3 NIVEL MIR:	COMPONENTE	NÚMERO DE COMPONENTE O ACTIVIDAD	2		
2.4 RESUMEN NARRATIVO:	ASESORÍA PSICOLÓGICA A LAS VÍCTIMAS DE VIOLENCIA DE GÉNERO BRINDADA							
3. IDENTIFICACIÓN DEL INDICADOR								
3.1 NOMBRE DEL INDICADOR:	PORCENTAJE DE SOLICITUDES DE ATENCIÓN PSICOLÓGICA ATENDIDAS.			3.4 TIPO:	GESTIÓN			
3.2 DEFINICIÓN DEL INDICADOR:	ESTE INDICADOR MIDE LAS ORIENTACIONES QUE SE OTORGAN EN EL INSTITUTO EN TEMAS DE VIOLENCIA DE GÉNERO Y TIENEN COMO OBJETIVO BRINDAR ASESORÍAS SIN NINGUN COSTO CON EL FIN DE SALVAGUARDAR LA SALUD MENTAL Y LOS DERECHOS DE IGUALDAD DE LAS MUJERES, LAS CUALES SE DAN EN EL INSTITUTO DE LAS MUJERES Y EN LOS MÓDULOS DE ATENCIÓN (PUNTOS VIOLETA)			3.5 DIMENSIÓN:	EFICACIA			
				3.6 SENTIDO:	ASCENDENTE			
3.3 FÓRMULA:	NÚMERO DE SOLICITUDES DE ATENCIÓN PSICOLÓGICA ATENDIDAS / TOTAL DE SOLICITUDES DE ATENCIÓN PSICOLÓGICA PROGRAMADAS *100			3.7 FRECUENCIA DE MEDICIÓN:	TRIMESTRAL			
				3.8 UNIDAD DE MEDIDA DEL INDICADOR:	PORCENTAJE			
3.9 MEDIOS DE VERIFICACIÓN:	CARPETA NOMBRADO COMO FORMATOS DE ASESORÍA PSICOLÓGICA EN MATERIA DE VIOLENCIA DE GÉNERO. UBICADO EN LA JEFATURA DE DEPARTAMENTO DEL IMMS.							
3.10 LÍNEA BASE		3.11 META 2023		3.12 CÁLCULO PARA EL INDICADOR		3.13 CRITERIO DE SEMAFORIZACIÓN		
VALOR	AÑO BASE	VALOR			VARIACIÓN RESPECTO META PROG.	ACEPTABLE Hasta +/- 5	RIESGO Hasta +/- 10	CRÍTICO Más de +/- 10
100	2022	100	PORCENTAJE					
4. CALENDARIO DE METAS PROGRAMADAS								
METAS TRIMESTRALES		1ER TRIMESTRE	2DO TRIMESTRE	3ER TRIMESTRE	4TO TRIMESTRE	PROGRAMADO ANUAL	UNIDAD DE MEDIDA	
4.1 INDICADOR	PORCENTAJE DE SOLICITUDES DE ATENCIÓN PSICOLÓGICA ATENDIDAS.	25.37	24.88	24.88	24.88	100.00	PORCENTAJE	
4.2 VARIABLE 1	NÚMERO DE SOLICITUDES DE ATENCIÓN PSICOLÓGICA ATENDIDAS	408.00	400.00	400.00	400.00	1608.00	SOLICITUDES	
4.3 VARIABLE 2	TOTAL DE SOLICITUDES DE ATENCIÓN PSICOLÓGICA PROGRAMADAS	1608.00	1608.00	1608.00	1608.00	1608.00	SOLICITUDES	
5. CALENDARIO DE METAS EJECUTADAS								
METAS TRIMESTRALES		1ER TRIMESTRE	2DO TRIMESTRE	3ER TRIMESTRE	4TO TRIMESTRE	AVANCE ACUMULADO	SEMAFORO TRIMESTRAL	
5.1 INDICADOR	PORCENTAJE DE SOLICITUDES DE ATENCIÓN PSICOLÓGICA ATENDIDAS.	25.37	55.60	26.31	91.98	199.25	CRÍTICO	
5.2 VARIABLE 1	NÚMERO DE SOLICITUDES DE ATENCIÓN PSICOLÓGICA ATENDIDAS	408.00	894.00	423.00	1479.00	3204.00	SEMAFORO ANUAL	
5.3 VARIABLE 2	TOTAL DE SOLICITUDES DE ATENCIÓN PSICOLÓGICA PROGRAMADAS	1608.00	1608.00	1608.00	1608.00	1608.00	CRÍTICO	
5.4 JUSTIFICACIONES:	LA META ANUAL PROGRAMADA ES DEL 100% LO QUE EQUIVALE A 1608 SOLICITUDES DE ATENCIÓN PSICOLÓGICA, ESTE CUARTO TRIMESTRE SE ATENDIERON 1479 SOLICITUDES, LO QUE CORRESPONDE A UN 91.98% CON RESPECTO A LA META TRIMESTRAL, POR LO QUE ESTE TRIMESTRE SE SUPERÓ LA META PLANEADA, DEBIDO A QUE LAS USUARIAS HAN ACUDIDO A LAS OFICINAS DEL INSTITUTO Y DE LOS PUNTOS VIOLETA PARA QUE SE LES BRINDE ATENCIONES PSICOLÓGICAS. SE SUPERA LA META ANUAL PROGRAMADA CON 3204 SOLICITUDES DE ASESORÍAS PSICOLÓGICAS ATENDIDAS DEBIDO A LAS CAMPAÑAS Y PROGRAMAS DE SALUD MENTAL QUE EXISTEN EN EL MUNICIPIO DE SOLIDARIDAD.							
6. RESPONSABLE DIRECTO DEL INDICADOR								
6.1 NOMBRE DEL RESPONSABLE:	LENY EULALIA HAU CRUZ			6.2 TELÉFONO:	984773050 EXT.10039			
6.3 CARGO Y ÁREA:	DIRECTORA GENERAL			6.4 CORREO ELECTRÓNICO:	l.mujeres@gobiernodocsolidaridad.gob.mx			

LCDA. LENY EULALIA HAU CRUZ DIRECTORA GENERAL DEL INSTITUTO DE LAS MUJERES DEL MUNICIPIO DE SOLIDARIDAD, QUINTANA ROO




 H. AYUNTAMIENTO DEL MUNICIPIO DE SOLIDARIDAD SECRETARÍA DE PLANEACIÓN Y EVALUACIÓN FICHA TÉCNICA DE INDICADOR EJERCICIO FISCAL 2023								
1. DATOS GENERALES Y ALINEACIÓN A INSTRUMENTOS DE PLANEACIÓN								
1.1 UNIDAD RESPONSABLE:	INSTITUTO DE LAS MUJERES DEL MUNICIPIO DE SOLIDARIDAD, QUINTANA ROO					1.3 TRIMESTRE A REPORTAR:	CUARTO	
1.2 UNIDAD ADMINISTRATIVA:	INSTITUTO DE LAS MUJERES DEL MUNICIPIO DE SOLIDARIDAD, QUINTANA ROO					1.4 FECHA ELABORACIÓN:	10/01/2024	
1.5 ALINEACIÓN AL PLAN MUNICIPAL DE DESARROLLO 2021-2024				1.6 ALINEACIÓN AL PLAN ESTATAL DE DESARROLLO 2023-2027				
1.5.1 EJE DE DESARROLLO PMD:	EJE_1_SEGURIDAD_Y_CALIDAD_DE_VIDA_PARA_LA_POBLACIÓN			1.6.1 EJE DE DESARROLLO FED:	1. BIENESTAR SOCIAL Y CALIDAD DE VIDA			
1.5.2 PROGRAMA (POLÍTICA DE ACCIÓN) PMD:	VI_ATENCIÓN_A_GRUPOS_VULNERABLES_IGUALDAD_Y_EQUIDAD_DE_GÉNERO_DERECHOS_HUMANOS_Y_JUVENTUD			1.6.2 TEMA FED:	1.7 AUTONOMÍA PLENA DE LAS MUJERES			
1.5.3 LÍNEA DE ACCIÓN PMD:	4. ESTABLECER UN ESQUEMA DE COORDINACIÓN INTERGUBERNAMENTAL, ENTRE SERVICIOS ESTATALES, MUNICIPALES Y ASOCIACIONES CIVILES, QUE PERMITA DAR UNA ATENCIÓN INTEGRAL, QUE INCLUYA PREVENCIÓN, ORIENTACIÓN, TRATAMIENTO, ASESORÍA LEGAL Y PSICOLÓGICA, ASÍ COMO REFUGIO PARA LAS MUJERES QUE SUFREN VIOLENCIA DE GÉNERO.							
2. ALINEACIÓN AL PROGRAMA PRESUPUESTARIO								
2.1 DENOMINACIÓN DEL PP:	SOLIDARIDAD SEGURO PARA LAS NIÑAS Y MUJERES DE SOLIDARIDAD							
2.2 CLAVE DEL PP:	PP 25	2.3 NIVEL MIR:	ACTIVIDAD	NÚMERO DE COMPONENTE O ACTIVIDAD:	2.1			
2.4 RESUMEN NARRATIVO:	ASISTENCIA ESPECIALIZADA PARA GARANTIZAR LA SALUD MENTAL DE LAS VÍCTIMAS DE VIOLENCIA DE GÉNERO							
3. IDENTIFICACIÓN DEL INDICADOR								
3.1 NOMBRE DEL INDICADOR:	PORCENTAJE DE MUJERES Y NIÑAS BENEFICIADAS CON ACOMPAÑAMIENTO PSICOLÓGICO			3.4 TIPO:	GESTIÓN			
3.2 DEFINICIÓN DEL INDICADOR:	ESTE INDICADOR MIDE LAS MUJERES Y NIÑAS A LAS QUE SE LES BRINDA ASESORÍAS PSICOLÓGICAS EN LAS OFICINAS DEL INSTITUTO DE LAS MUJERES Y EN LOS MÓDULOS DE ATENCIÓN (PUNTOS VIOLETA) SOBRE TEMAS DE VIOLENCIA DE GÉNERO.			3.5 DIMENSIÓN:	EFICACIA			
				3.6 SENTIDO:	ASCENDENTE			
3.3 FÓRMULA:	NÚMERO DE MUJERES Y NIÑAS BENEFICIADAS CON ACOMPAÑAMIENTO PSICOLÓGICO/ TOTAL DE PERSONAS PROGRAMADAS A BRINDAR ACOMPAÑAMIENTO PSICOLÓGICO *100			3.7 FRECUENCIA DE MEDICIÓN:	TRIMESTRAL			
				3.8 UNIDAD DE MEDIDA DEL INDICADOR:	PORCENTAJE			
3.9 MEDIOS DE VERIFICACIÓN:	CARPETA NOMBRADA COMO FORMATOS DE ASESORÍA PSICOLÓGICA EN MATERIA DE GÉNERO. UBICADO EN LA JEFATURA DEL IMMS							
3.10 LÍNEA BASE		3.11 META 2023		3.12 CÁLCULO PARA EL INDICADOR		3.13 CRITERIO DE SEMAFORIZACIÓN		
VALOR	AÑO BASE	VALOR	PORCENTAJE		VARIACIÓN RESPECTO META PROG.	ACEPTABLE Hasta +/-	RIESGO Hasta +/-	CRÍTICO Mas de +/-
100	2022	100				5	10	10
4. CALENDARIO DE METAS PROGRAMADAS								
METAS TRIMESTRALES		1ER TRIMESTRE	2DO TRIMESTRE	3ER TRIMESTRE	4TO TRIMESTRE	PROGRAMADO ANUAL	UNIDAD DE MEDIDA	
4.1 INDICADOR	PORCENTAJE DE MUJERES Y NIÑAS BENEFICIADAS CON ACOMPAÑAMIENTO PSICOLÓGICO	25.37	24.88	24.88	24.88	100.00	PORCENTAJE	
4.2 VARIABLE 1	NÚMERO DE MUJERES Y NIÑAS BENEFICIADAS CON ACOMPAÑAMIENTO PSICOLÓGICO	408.00	400.00	400.00	400.00	1608.00	MUJERES Y NIÑAS	
4.3 VARIABLE 2	TOTAL DE PERSONAS PROGRAMADAS A BRINDAR ACOMPAÑAMIENTO PSICOLÓGICO	1608.00	1608.00	1608.00	1608.00	1608.00	PERSONAS	
5. CALENDARIO DE METAS EJECUTADAS								
METAS TRIMESTRALES		1ER TRIMESTRE	2DO TRIMESTRE	3ER TRIMESTRE	4TO TRIMESTRE	AVANCE ACUMULADO	SEMAFORO TRIMESTRAL	
5.1 INDICADOR	PORCENTAJE DE MUJERES Y NIÑAS BENEFICIADAS CON ACOMPAÑAMIENTO PSICOLÓGICO	25.37	55.35	26.31	92.66	199.69	CRÍTICO	
5.2 VARIABLE 1	NÚMERO DE MUJERES Y NIÑAS BENEFICIADAS CON ACOMPAÑAMIENTO PSICOLÓGICO	408.00	890.00	423.00	1490.00	3211.00	SEMAFORO ANUAL	
5.3 VARIABLE 2	TOTAL DE PERSONAS PROGRAMADAS A BRINDAR ACOMPAÑAMIENTO PSICOLÓGICO	1608.00	1608.00	1608.00	1608.00	1608.00	CRÍTICO	
5.4 JUSTIFICACIONES:	LA META ANUAL PROGRAMADA ES DEL 100% LO QUE EQUIVALE A 1608 MUJERES Y NIÑAS BENEFICIADAS CON ACOMPAÑAMIENTO PSICOLÓGICO; ESTE CUARTO TRIMESTRE SE BENEFICIARON A 1490 MUJERES Y NIÑAS, LO QUE CORRESPONDE A UN 92.66% CON RESPECTO A LA META, POR LO QUE ESTE TRIMESTRE SE SUPERÓ LA META PLANEADA, DEBIDO A QUE LAS USUARIAS HAN ACUDIDO A LAS OFICINAS DEL INSTITUTO Y A LOS PUNTOS VIOLETA DONDE SE LES BRINDO ATENCIONES PSICOLÓGICAS. SE SUPERA LA META ANUAL PROGRAMADA CON 3211 MUJERES Y NIÑAS ATENDIDAS CON ASESORÍAS PSICOLÓGICAS DEBIDO A LAS CAMPAÑAS Y PROGRAMAS DE SALUD MENTAL QUE EXISTEN EN EL MUNICIPIO DE SOLIDARIDAD.							
6. RESPONSABLE DIRECTO DEL INDICADOR								
6.1 NOMBRE DEL RESPONSABLE :	LENY EULALIA HAU CRUZ			6.2 TELÉFONO:	984773050 EXT.10039			
6.3 CARGO Y ÁREA:	DIRECTORA GENERAL			6.4 CORREO ELECTRÓNICO:	l.mujeres@gobiernodesolidaridad.gob.mx			

LCDA. LENY EULALIA HAU CRUZ DIRECTORA GENERAL DEL INSTITUTO DE LAS MUJERES DEL MUNICIPIO DE SOLIDARIDAD, QUINTANA ROO


 H. AYUNTAMIENTO DEL MUNICIPIO DE SOLIDARIDAD SECRETARÍA DE PLANEACIÓN Y EVALUACIÓN FICHA TÉCNICA DE INDICADOR EJERCICIO FISCAL 2023								
1. DATOS GENERALES Y ALINEACIÓN A INSTRUMENTOS DE PLANEACIÓN								
1.1 UNIDAD RESPONSABLE:	INSTITUTO DE LAS MUJERES DEL MUNICIPIO DE SOLIDARIDAD, QUINTANA ROO					1.3 TRIMESTRE A REPORTAR:	CUARTO	
1.2 UNIDAD ADMINISTRATIVA:	INSTITUTO DE LAS MUJERES DEL MUNICIPIO DE SOLIDARIDAD, QUINTANA ROO					1.4 FECHA ELABORACION:	10/01/2024	
1.5 ALINEACIÓN AL PLAN MUNICIPAL DE DESARROLLO 2021-2024				1.6 ALINEACIÓN AL PLAN ESTATAL DE DESARROLLO 2023-2027				
1.5.1 EJE DE DESARROLLO PMD:	EJE_I_SEGURIDAD_Y_CALIDAD_DE_VIDA_PARA_LA_POBLACIÓN			1.6.1 EJE DE DESARROLLO PED:	1. BIENESTAR SOCIAL Y CALIDAD DE VIDA			
1.5.2 PROGRAMA (POLÍTICA DE ACCIÓN) PMD:	VI_ATENCIÓN_A_GRUPOS_VULNERABLES_IGUALDAD_Y_EQUIDAD_DE_GÉNERO_DERECHOS_HUMANOS_Y_JUVENTUD			1.6.2 TEMA PED:	1.7 AUTONOMIA PLENA DE LAS MUJERES			
1.5.3 LÍNEA DE ACCIÓN PMD:	20. DISEÑAR PROGRAMAS Y PROMOVER ACCIONES PARA IMPULSAR LA PARTICIPACIÓN CIUDADANA, DE ORGANIZACIONES CIVILES Y DE EMPRESAS EN LA PREVENCIÓN Y ATENCIÓN DE ADICIONES, SUICIDIO Y VIOLENCIA FAMILIAR.							
2. ALINEACIÓN AL PROGRAMA PRESUPUESTARIO								
2.1 DENOMINACIÓN DEL PP:	SOLIDARIDAD SEGURO PARA LAS NIÑAS Y MUJERES DE SOLIDARIDAD							
2.2 CLAVE DEL PP:	PP 25		2.3 NIVEL MIR:	COMPONENTE	NÚMERO DE COMPONENTE O ACTIVIDAD	3		
2.4 RESUMEN NARRATIVO:	PERSONAL MUNICIPAL CAPACITADO							
3. IDENTIFICACIÓN DEL INDICADOR								
3.1 NOMBRE DEL INDICADOR:	PORCENTAJE DE SERVIDORES PÚBLICOS CAPACITADOS EN PROTOCOLOS DE ACTUACIÓN Y ATENCIÓN A VÍCTIMAS DE VIOLENCIA DE GÉNERO			3.4 TIPO:	GESTIÓN			
3.2 DEFINICIÓN DEL INDICADOR:	ESTE INDICADOR MIDE EL PERSONAL CAPACITADO EN TEMAS DE VIOLENCIA DE GÉNERO Y QUE PARTICIPARON EN LOS TALLERES DE ESPECIALIZACIÓN EN PROTOCOLOS QUE OTORGA EL INSTITUTO			3.5 DIMENSIÓN:	EFICACIA			
				3.6 SENTIDO:	ASCENDENTE			
3.3 FÓRMULA:	NÚMERO DE SERVIDORES PÚBLICOS CAPACITADOS/ TOTAL DE SERVIDORES PÚBLICOS PROGRAMADOS*100			3.7 FRECUENCIA DE MEDICIÓN:	TRIMESTRAL			
				3.8 UNIDAD DE MEDIDA DEL INDICADOR:	PORCENTAJE			
3.9 MEDIOS DE VERIFICACIÓN:	CARPETA NOMBRADO LISTAS DE ASISTENCIA Y/O EVIDENCIA FOTOGRÁFICA. UBICADO EN EL ÁREA OPERATIVA DEL IMMS.							
3.10 LÍNEA BASE		3.11 META 2023		3.12 CÁLCULO PARA EL INDICADOR		3.13 CRITERIO DE SEMAFORIZACIÓN		
VALOR	AÑO BASE	VALOR	PORCENTAJE		VARIACIÓN RESPECTO META PROG.	ACEPTABLE Hasta +/-	RIESGO Hasta +/-	CRÍTICO Mas de +/-
100	2022	100				5	10	10
4. CALENDARIO DE METAS PROGRAMADAS								
METAS TRIMESTRALES			1ER TRIMESTRE	2DO TRIMESTRE	3ER TRIMESTRE	4TO TRIMESTRE	PROGRAMADO ANUAL	UNIDAD DE MEDIDA
4.1 INDICADOR	PORCENTAJE DE SERVIDORES PÚBLICOS CAPACITADOS EN PROTOCOLOS DE ACTUACIÓN Y ATENCIÓN A VÍCTIMAS DE VIOLENCIA DE GÉNERO		3.80	32.00	32.00	32.20	100.00	PORCENTAJE
4.2 VARIABLE 1	NÚMERO DE SERVIDORES PÚBLICOS CAPACITADOS		19.00	160.00	160.00	161.00	500.00	SERVIDORES PÚBLICOS
4.3 VARIABLE 2	TOTAL DE SERVIDORES PÚBLICOS PROGRAMADOS		500.00	500.00	500.00	500.00	500.00	SERVIDORES PÚBLICOS
5. CALENDARIO DE METAS EJECUTADAS								
METAS TRIMESTRALES			1ER TRIMESTRE	2DO TRIMESTRE	3ER TRIMESTRE	4TO TRIMESTRE	AVANCE ACUMULADO	SEMAFORO TRIMESTRAL
5.1 INDICADOR	PORCENTAJE DE SERVIDORES PÚBLICOS CAPACITADOS EN PROTOCOLOS DE ACTUACIÓN Y ATENCIÓN A VÍCTIMAS DE VIOLENCIA DE GÉNERO		3.80	15.00	48.80	37.20	104.80	ACEPTABLE
5.2 VARIABLE 1	NÚMERO DE SERVIDORES PÚBLICOS CAPACITADOS		19.00	75.00	244.00	186.00	524.00	SEMAFORO ANUAL
5.3 VARIABLE 2	TOTAL DE SERVIDORES PÚBLICOS PROGRAMADOS		500.00	500.00	500.00	500.00	500.00	ACEPTABLE
5.4 JUSTIFICACIONES:	LA META ANUAL PROGRAMADA ES DEL 100% LO QUE EQUIVALE A 500 SERVIDORAS Y SERVIDORES PÚBLICOS CAPACITADOS; ESTE CUARTO TRIMESTRE SE CAPACITARON A 186 SERVIDORAS Y SERVIDORES, LO QUE CORRESPONDE A UN 37.20% LOGRANDO LA META TRIMESTRAL, DERIVADO DE LA PARTICIPACIÓN DEL FUNCIONARIADO. POR EL MISMO MOTIVO SE CUMPLIÓ LA META ANUAL CON 524 SERVIDORES (AS) PÚBLICOS CAPACITADOS (AS) EN TEMAS RELATIVOS A LAS ATENCIONES A VÍCTIMAS DE VIOLENCIA DE GÉNERO.							
6. RESPONSABLE DIRECTO DEL INDICADOR								
6.1 NOMBRE DEL RESPONSABLE :	LENY EULALIA HAU CRUZ			6.2 TELÉFONO:	984773050 EXT.10039			
6.3 CARGO Y ÁREA:	DIRECTORA GENERAL			6.4 CORREO ELECTRÓNICO:	lmujeres@gobiernodesolidaridad.gob.mx			

LCDA. LENY EULALIA HAU CRUZ DIRECTORA GENERAL DEL INSTITUTO DE LAS MUJERES DEL MUNICIPIO DE SOLIDARIDAD, QUINTANA ROO

 H. AYUNTAMIENTO DEL MUNICIPIO DE SOLIDARIDAD SECRETARÍA DE PLANEACIÓN Y EVALUACIÓN FICHA TÉCNICA DE INDICADOR EJERCICIO FISCAL 2023								
1. DATOS GENERALES Y ALINEACIÓN A INSTRUMENTOS DE PLANEACIÓN								
1.1 UNIDAD RESPONSABLE:	INSTITUTO DE LAS MUJERES DEL MUNICIPIO DE SOLIDARIDAD, QUINTANA ROO					1.3 TRIMESTRE A REPORTAR:	CUARTO	
1.2 UNIDAD ADMINISTRATIVA:	INSTITUTO DE LAS MUJERES DEL MUNICIPIO DE SOLIDARIDAD, QUINTANA ROO					1.4 FECHA ELABORACION:	10/01/2024	
1.5 ALINEACIÓN AL PLAN MUNICIPAL DE DESARROLLO 2021-2024				1.6 ALINEACIÓN AL PLAN ESTATAL DE DESARROLLO 2023-2027				
1.5.1 EJE DE DESARROLLO PMD:	EJE_1_SEGURIDAD_Y_CALIDAD_DE_VIDA_PARA_LA_POBLACION			1.6.1 EJE DE DESARROLLO PED:	1. BIENESTAR SOCIAL Y CALIDAD DE VIDA			
1.5.2 PROGRAMA (POLÍTICA DE ACCIÓN) PMD:	VI_ATENCION_A_GRUPOS_VULNERABLES_IGUALDAD_Y_EQUIDAD_DE_GÉNERO_DERECHOS_HUMANOS_Y_JUVENTUD			1.6.2 TEMA PED:	1.7 AUTONOMIA PLENA DE LAS MUJERES			
1.5.3 LÍNEA DE ACCIÓN PMD:	20. DISEÑAR PROGRAMAS Y PROMOVER ACCIONES PARA IMPULSAR LA PARTICIPACIÓN CIUDADANA, DE ORGANIZACIONES CIVILES Y DE EMPRESAS EN LA PREVENCIÓN Y ATENCIÓN DE ADICCIONES, SUICIDIO Y VIOLENCIA FAMILIAR.							
2. ALINEACIÓN AL PROGRAMA PRESUPUESTARIO								
2.1 DENOMINACIÓN DEL PP:	SOLIDARIDAD SEGURO PARA LAS NIÑAS Y MUJERES DE SOLIDARIDAD							
2.2 CLAVE DEL PP:	PP 25		2.3 NIVEL MIR:	ACTIVIDAD	NÚMERO DE COMPONENTE O ACTIVIDAD	3.1		
2.4 RESUMEN NARRATIVO:	IMPLEMENTACIÓN DE CAPACITACIONES EN PROTOCOLOS DE ACTUACIÓN Y DE ATENCIÓN A VÍCTIMAS DE VIOLENCIA DE GÉNERO A PERSONAL DE PRIMER CONTACTO.							
3. IDENTIFICACIÓN DEL INDICADOR								
3.1 NOMBRE DEL INDICADOR:	PORCENTAJE DE CAPACITACIONES REALIZADAS AL PERSONAL DE PRIMER CONTACTO			3.4 TIPO:	GESTIÓN			
3.2 DEFINICIÓN DEL INDICADOR:	ESTE INDICADOR MIDE LA CANTIDAD DE CAPACITACIONES PERMANENTES QUE SE DIRIGEN AL PERSONAL DE PRIMER CONTACTO QUE SE ENCARGA DE BRINDAR ACOMPAÑAMIENTO EN TEMAS DE VIOLENCIA DE GÉNERO A MUJERES			3.5 DIMENSIÓN:	EFICACIA			
				3.6 SENTIDO:	ASCENDENTE			
3.3 FÓRMULA:	NÚMERO DE CAPACITACIONES REALIZADAS AL PERSONAL DE PRIMER CONTACTO / TOTAL DE CAPACITACIONES PROGRAMADAS AL PERSONAL DE PRIMER CONTACTO *100			3.7 FRECUENCIA DE MEDICIÓN:	TRIMESTRAL			
				3.8 UNIDAD DE MEDIDA DEL INDICADOR:	PORCENTAJE			
3.9 MEDIOS DE VERIFICACIÓN:	CARPETA NOMBRADA LISTAS DE ASISTENCIA Y/O EVIDENCIA FOTOGRÁFICA. UBICADO EN EL ÁREA OPERATIVA DEL IMMS.							
3.10 LÍNEA BASE		3.11 META 2023		3.12 CÁLCULO PARA EL INDICADOR		3.13 CRITERIO DE SEMAFORIZACIÓN		
VALOR	AÑO BASE	VALOR	PORCENTAJE		VARIACIÓN RESPECTO META PROG.	ACEPTABLE Hasta +/-	RIESGO Hasta +/-	CRÍTICO Más de +/-
100	2022	100				5	10	10
4. CALENDARIO DE METAS PROGRAMADAS								
METAS TRIMESTRALES		1ER TRIMESTRE	2DO TRIMESTRE	3ER TRIMESTRE	4TO TRIMESTRE	PROGRAMADO ANUAL	UNIDAD DE MEDIDA	
4.1 INDICADOR	PORCENTAJE DE CAPACITACIONES REALIZADAS AL PERSONAL DE PRIMER CONTACTO	2.50	32.50	32.50	32.50	100.00	PORCENTAJE	
4.2 VARIABLE 1	NÚMERO DE CAPACITACIONES REALIZADAS AL PERSONAL DE PRIMER CONTACTO	1.00	13.00	13.00	13.00	40.00	CAPACITACIONES	
4.3 VARIABLE 2	TOTAL DE CAPACITACIONES PROGRAMADAS AL PERSONAL DE PRIMER CONTACTO	40.00	40.00	40.00	40.00	40.00	CAPACITACIONES	
5. CALENDARIO DE METAS EJECUTADAS								
METAS TRIMESTRALES		1ER TRIMESTRE	2DO TRIMESTRE	3ER TRIMESTRE	4TO TRIMESTRE	AVANCE ACUMULADO	SEMAFORO TRIMESTRAL	
5.1 INDICADOR	PORCENTAJE DE CAPACITACIONES REALIZADAS AL PERSONAL DE PRIMER CONTACTO	2.50	7.50	15.00	17.50	42.50	CRÍTICO	
5.2 VARIABLE 1	NÚMERO DE CAPACITACIONES REALIZADAS AL PERSONAL DE PRIMER CONTACTO	1.00	3.00	6.00	7.00	17.00	SEMAFORO ANUAL	
5.3 VARIABLE 2	TOTAL DE CAPACITACIONES PROGRAMADAS AL PERSONAL DE PRIMER CONTACTO	40.00	40.00	40.00	40.00	40.00	CRÍTICO	
5.4 JUSTIFICACIONES:	LA META ANUAL DE ESTE INDICADOR ES DE 40 CAPACITACIONES LO QUE CORRESPONDE UN 100%; PARA ESTE TRIMESTRE SE PROGRAMARON 13 CAPACITACIONES PERO SE REPORTAN 7 CAPACITACIONES, LO QUE CORRESPONDE A UN 17.50% , POR LO CUAL NO SE ALCANZA LA META TRIMESTRAL PLANEADA, DEBIDO A QUE FUE MENOR EL NÚMERO DE ACTIVIDADES CON MAYOR PARTICIPACIÓN DE FUNCIONARIAS Y FUNCIONARIOS. POR EL MISMO MOTIVO LA META ANUAL NO FUE SUPERADA.							
6. RESPONSABLE DIRECTO DEL INDICADOR								
6.1 NOMBRE DEL RESPONSABLE :	LENY EULALIA HAU CRUZ			6.2 TELÉFONO:	984773050 EXT 10039			
6.3 CARGO Y ÁREA:	DIRECTORA GENERAL			6.4 CORREO ELECTRÓNICO:	i.mujeres@gobiernodesolidaridad.gob.mx			



LCDA. LENY EULALIA HAU CRUZ DIRECTORA GENERAL DEL INSTITUTO DE LAS MUJERES DEL MUNICIPIO DE SOLIDARIDAD, QUINTANA ROO

 H. AYUNTAMIENTO DEL MUNICIPIO DE SOLIDARIDAD SECRETARÍA DE PLANEACIÓN Y EVALUACIÓN FICHA TÉCNICA DE INDICADOR EJERCICIO FISCAL 2023								
1. DATOS GENERALES Y ALINEACIÓN A INSTRUMENTOS DE PLANEACIÓN								
1.1 UNIDAD RESPONSABLE:	INSTITUTO DE LAS MUJERES DEL MUNICIPIO DE SOLIDARIDAD, QUINTANA ROO				1.3 TRIMESTRE A REPORTAR:	CUARTO		
1.2 UNIDAD ADMINISTRATIVA:	INSTITUTO DE LAS MUJERES DEL MUNICIPIO DE SOLIDARIDAD, QUINTANA ROO				1.4 FECHA ELABORACION:	10/01/2024		
1.5 ALINEACIÓN AL PLAN MUNICIPAL DE DESARROLLO 2021-2024				1.6 ALINEACIÓN AL PLAN ESTATAL DE DESARROLLO 2023-2027				
1.5.1 EJE DE DESARROLLO PMD:	EJE_1_SEGURIDAD_Y_CALIDAD_DE_VIDA_PARA_LA_POBLACIÓN			1.6.1 EJE DE DESARROLLO PED:	1. BIENESTAR SOCIAL Y CALIDAD DE VIDA			
1.5.2 PROGRAMA (POLÍTICA DE ACCIÓN) PMD:	VI_ATENCIÓN_A_GRUPOS_VULNERABLES_IGUALDAD_Y_EQUIDAD_DE_GÉNERO_DERECHOS_HUMANOS_Y_JUVENTUD			1.6.2 TEMA PED:	1.7 AUTONOMIA PLENA DE LAS MUJERES			
1.5.3 LÍNEA DE ACCIÓN PMD:	1. PROMOVER LA IGUALDAD DE GÉNERO Y EL EMPODERAMIENTO DE MUJERES Y NIÑAS.							
2. ALINEACIÓN AL PROGRAMA PRESUPUESTARIO								
2.1 DENOMINACIÓN DEL PP:	SOLIDARIDAD SEGURO PARA LAS NIÑAS Y MUJERES DE SOLIDARIDAD							
2.2 CLAVE DEL PP:	PP 25		2.3 NIVEL MIR:	COMPONENTE	NÚMERO DE COMPONENTE O ACTIVIDAD	4		
2.4 RESUMEN NARRATIVO:	EMPODERAMIENTO DE LAS MUJERES Y NIÑAS DEL MUNICIPIO DE SOLIDARIDAD REALIZADO							
3. IDENTIFICACIÓN DEL INDICADOR								
3.1 NOMBRE DEL INDICADOR:	PORCENTAJE DE NIÑAS Y MUJERES BENEFICIADAS EN TEMAS DE EMPODERAMIENTO			3.4 TIPO:	GESTIÓN			
3.2 DEFINICIÓN DEL INDICADOR:	ESTE INDICADOR MIDE LAS ASISTENTES QUE PARTICIPARON EN LAS ACTIVIDADES PERMANENTES DE EMPODERAMIENTO QUE REALIZA EL INSTITUTO			3.5 DIMENSIÓN:	EFICACIA			
				3.6 SENTIDO:	ASCENDENTE			
3.3 FÓRMULA:	NÚMERO DE NIÑAS Y MUJERES BENEFICIADAS EN TEMAS DE EMPODERAMIENTO / TOTAL DE PERSONAS PROGRAMADAS EN TEMAS DE EMPODERAMIENTO*100			3.7 FRECUENCIA DE MEDICIÓN:	TRIMESTRAL			
				3.8 UNIDAD DE MEDIDA DEL INDICADOR:	PORCENTAJE			
3.9 MEDIOS DE VERIFICACIÓN:	CARPETA NOMBRADA CAPACITACIONES, SE ANEXA UN APARTADO COMPONENTE 4 Y SE NOMBRA LISTAS DE ASISTENCIA Y/O EVIDENCIA FOTOGRÁFICA DE EMPODERAMIENTO, UBICADO EN ÁREA OPERATIVA DEL IMMS							
3.10 LÍNEA BASE		3.11 META 2023		3.12 CÁLCULO PARA EL INDICADOR		3.13 CRITERIO DE SEMAFORIZACIÓN		
VALOR	AÑO BASE	VALOR	PORCENTAJE		VARIACIÓN RESPECTO META PROG.	ACEPTABLE Hasta +/- 5	RIESGO Hasta +/- 10	CRÍTICO Mas de +/- 10
92	2022	100						
4. CALENDARIO DE METAS PROGRAMADAS								
METAS TRIMESTRALES			1ER TRIMESTRE	2DO TRIMESTRE	3ER TRIMESTRE	4TO TRIMESTRE	PROGRAMADO ANUAL	UNIDAD DE MEDIDA
4.1 INDICADOR	PORCENTAJE DE NIÑAS Y MUJERES BENEFICIADAS EN TEMAS DE EMPODERAMIENTO		21.69	26.09	26.11	26.11	100.00	PORCENTAJE
4.2 VARIABLE 1	NÚMERO DE NIÑAS Y MUJERES BENEFICIADAS EN TEMAS DE EMPODERAMIENTO		1046.00	1258.00	1259.00	1259.00	4822.00	NIÑAS Y MUJERES
4.3 VARIABLE 2	TOTAL DE PERSONAS PROGRAMADAS EN TEMAS DE EMPODERAMIENTO		4822.00	4822.00	4822.00	4822.00	4822.00	PERSONAS
5. CALENDARIO DE METAS EJECUTADAS								
METAS TRIMESTRALES			1ER TRIMESTRE	2DO TRIMESTRE	3ER TRIMESTRE	4TO TRIMESTRE	AVANCE ACUMULADO	SEMAFORO TRIMESTRAL
5.1 INDICADOR	PORCENTAJE DE NIÑAS Y MUJERES BENEFICIADAS EN TEMAS DE EMPODERAMIENTO		21.69	5.12	6.66	61.61	95.09	CRÍTICO
5.2 VARIABLE 1	NÚMERO DE NIÑAS Y MUJERES BENEFICIADAS EN TEMAS DE EMPODERAMIENTO		1046.00	247.00	321.00	2971.00	4585.00	SEMAFORO ANUAL
5.3 VARIABLE 2	TOTAL DE PERSONAS PROGRAMADAS EN TEMAS DE EMPODERAMIENTO		4822.00	4822.00	4822.00	4822.00	4822.00	ACEPTABLE
5.4 JUSTIFICACIONES:	LA META ANUAL PROGRAMADA ES DEL 100%, LO QUE EQUIVALE A 4822 NIÑAS Y MUJERES BENEFICIADAS, ESTE CUARTO TRIMESTRE SE BENEFICIARON A 2971 MUJERES Y NIÑAS, LO QUE CORRESPONDE AL 61.61% CON RESPECTO A LA META TRIMESTRAL, POR LO QUE SE SUPERA LA META PLANEADA, DEBIDO AL INTERÉS DE LA CIUDADANÍA EN ESTOS TEMAS. SE ALCANZA LA META ANUAL CON 4585 SERVIDORES (AS) PÚBLICOS CAPACITADOS (AS) DEBIDO A LA ACEPTACIÓN DE LAS MUJERES Y NIÑAS EN LLEVAR A CABO TALLERES DE EMPODERAMIENTO.							
6. RESPONSABLE DIRECTO DEL INDICADOR								
6.1 NOMBRE DEL RESPONSABLE :	LENY EULALIA HAU CRUZ			6.2 TELÉFONO:	984773050 EXT. 10039			
6.3 CARGO Y ÁREA:	DIRECTORA GENERAL			6.4 CORREO ELECTRÓNICO:	l.muieres@gobiernodesolidaridad_gob.mx			

LCDA. LENY EULALIA HAU CRUZ DIRECTORA GENERAL DEL INSTITUTO DE LAS MUJERES DEL MUNICIPIO DE SOLIDARIDAD, QUINTANA ROO



H. AYUNTAMIENTO DEL MUNICIPIO DE SOLIDARIDAD
SECRETARÍA DE PLANEACIÓN Y EVALUACIÓN
FICHA TÉCNICA DE INDICADOR
EJERCICIO FISCAL 2023

1. DATOS GENERALES Y ALINEACIÓN A INSTRUMENTOS DE PLANEACIÓN

1.1 UNIDAD RESPONSABLE:	INSTITUTO DE LAS MUJERES DEL MUNICIPIO DE SOLIDARIDAD, QUINTANA ROO	1.3 TRIMESTRE A REPORTAR:	CUARTO
1.2 UNIDAD ADMINISTRATIVA:	INSTITUTO DE LAS MUJERES DEL MUNICIPIO DE SOLIDARIDAD, QUINTANA ROO	1.4 FECHA ELABORACION:	10/01/2024
1.5 ALINEACIÓN AL PLAN MUNICIPAL DE DESARROLLO 2021-2024		1.6 ALINEACIÓN AL PLAN ESTATAL DE DESARROLLO 2023-2027	
1.5.1 EJE DE DESARROLLO PMD:	EJE_1_SEGURIDAD_Y_CALIDAD_DE_VIDA_PARA_LA_POBLACIÓN	1.6.1 EJE DE DESARROLLO PED:	1. BIENESTAR SOCIAL Y CALIDAD DE VIDA
1.5.2 PROGRAMA (POLÍTICA DE ACCIÓN) PMD:	VI_ATENCIÓN_A_GRUPOS_VULNERABLES_IGUALDAD_Y_EQUIDAD_DE_GÉNERO_DERECHOS_HUMANOS_Y_JUVENTUD	1.6.2 TEMA PED:	1.7 AUTONOMIA PLENA DE LAS MUJERES
1.5.3 LÍNEA DE ACCIÓN PMD:	1. PROMOVER LA IGUALDAD DE GÉNERO Y EL EMPODERAMIENTO DE MUJERES Y NIÑAS.		

2. ALINEACIÓN AL PROGRAMA PRESUPUESTARIO

2.1 DENOMINACIÓN DEL PP:	SOLIDARIDAD SEGURO PARA LAS NIÑAS Y MUJERES DE SOLIDARIDAD			
2.2 CLAVE DEL PP:	PP 25	2.3 NIVEL MIR:	ACTIVIDAD	NÚMERO DE COMPONENTE O ACTIVIDAD: 4.1
2.4 RESUMEN NARRATIVO:	REALIZACIÓN DE CONFERENCIAS, PLÁTICAS, OBRAS DE TEATRO, TALLERES, EXPOSICIONES Y/O CATÁLOGO PARA EL EMPODERAMIENTO DE LAS NIÑAS Y MUJERES.			

3. IDENTIFICACIÓN DEL INDICADOR

3.1 NOMBRE DEL INDICADOR:	PORCENTAJE DE ACTIVIDADES REALIZADAS EN TEMAS DE EMPODERAMIENTO	3.4 TIPO:	GESTIÓN
3.2 DEFINICIÓN DEL INDICADOR:	ESTE INDICADOR MIDE LAS ACCIONES PERMANENTES DIRIGIDAS PRINCIPALMENTE A LAS MUJERES Y NIÑAS DEL SECTOR PÚBLICO, PRIVADO Y SOCIAL ENFOCADAS AL EMPODERAMIENTO	3.5 DIMENSIÓN:	EFICACIA
		3.6 SENTIDO:	ASCENDENTE
3.3 FÓRMULA:	NÚMERO DE ACTIVIDADES SOBRE EMPODERAMIENTO REALIZADAS / TOTAL DE ACTIVIDADES SOBRE EMPODERAMIENTO PROGRAMADAS * 100	3.7 FRECUENCIA DE MEDICIÓN:	TRIMESTRAL
		3.8 UNIDAD DE MEDIDA DEL INDICADOR:	PORCENTAJE
3.9 MEDIOS DE VERIFICACIÓN:	CARPETA NOMBRADA CAPACITACIONES; Y SE DENOMINA LISTA DE ASISTENCIA Y/O EVIDENCIA FOTOGRÁFICA DE EMPODERAMIENTO. UBICADO EN ÁREA OPERATIVA DEL IMMS		
3.10 LÍNEA BASE		3.11 META 2023	
VALOR	AÑO BASE	VALOR	3.12 CÁLCULO PARA EL INDICADOR
100	2022	100	PORCENTAJE
		3.13 CRITERIO DE SEMAFORIZACIÓN	
		VARIACIÓN RESPECTO META PROG.	ACEPTABLE Hasta +/- 5
			RIESGO Hasta +/- 10
			CRÍTICO Más de +/- 10

4. CALENDARIO DE METAS PROGRAMADAS

METAS TRIMESTRALES		1ER TRIMESTRE	2DO TRIMESTRE	3ER TRIMESTRE	4TO TRIMESTRE	PROGRAMADO ANUAL	UNIDAD DE MEDIDA
4.1 INDICADOR	PORCENTAJE DE ACTIVIDADES REALIZADAS EN TEMAS DE EMPODERAMIENTO	36.92	20.00	23.08	20.00	100.00	PORCENTAJE
4.2 VARIABLE 1	NÚMERO DE ACTIVIDADES SOBRE EMPODERAMIENTO REALIZADAS	24.00	13.00	15.00	13.00	65.00	ACTIVIDADES
4.3 VARIABLE 2	TOTAL DE ACTIVIDADES SOBRE EMPODERAMIENTO PROGRAMADAS	65.00	65.00	65.00	65.00	65.00	ACTIVIDADES

5. CALENDARIO DE METAS EJECUTADAS

METAS TRIMESTRALES		1ER TRIMESTRE	2DO TRIMESTRE	3ER TRIMESTRE	4TO TRIMESTRE	AVANCE ACUMULADO	SEMAFORO TRIMESTRAL
5.1 INDICADOR	PORCENTAJE DE ACTIVIDADES REALIZADAS EN TEMAS DE EMPODERAMIENTO	36.92	30.77	41.54	26.15	135.38	RIESGO
5.2 VARIABLE 1	NÚMERO DE ACTIVIDADES SOBRE EMPODERAMIENTO REALIZADAS	24.00	20.00	27.00	17.00	88.00	SEMAFORO ANUAL
5.3 VARIABLE 2	TOTAL DE ACTIVIDADES SOBRE EMPODERAMIENTO PROGRAMADAS	65.00	65.00	65.00	65.00	65.00	CRÍTICO


5.4 JUSTIFICACIONES: LA META ANUAL PROGRAMADA ES DEL 100%, LO QUE EQUIVALE A 65 ACTIVIDADES SOBRE EMPODERAMIENTO PROGRAMADAS; ESTE CUARTO TRIMESTRE SE LLEVARON A CABO 17 ACTIVIDADES EN TEMAS DE EMPODERAMIENTO, LO QUE CORRESPONDE AL 26.15% CON RESPECTO A LA META TRIMESTRAL POR LO QUE SE SUPERA LA META TRIMESTRAL PLANEADA, DEBIDO AL INTERÉS DE LAS MUJERES EN ESTOS TEMAS. SE SUPERÓ LA META ANUAL PROGRAMADA CON 88 ACTIVIDADES, DEBIDO A LOS TALLERES QUE SE BRINDARON A LA CIUDADANIA EN EL INSTITUTO.

6. RESPONSABLE DIRECTO DEL INDICADOR

6.1 NOMBRE DEL RESPONSABLE :	LENY EULALIA HAU CRUZ	6.2 TELÉFONO:	984773050 EXT.10039
6.3 CARGO Y ÁREA:	DIRECTORA GENERAL	6.4 CORREO ELECTRÓNICO:	lmujeres@gobiernodesolidaridad.qroo.gob.mx

LCDA. LENY EULALIA HAU CRUZ DIRECTORA GENERAL DEL INSTITUTO DE LAS MUJERES DEL MUNICIPIO DE SOLIDARIDAD, QUINTANA ROO



 H. AYUNTAMIENTO DEL MUNICIPIO DE SOLIDARIDAD SECRETARÍA DE PLANEACIÓN Y EVALUACIÓN FICHA TÉCNICA DE INDICADOR EJERCICIO FISCAL 2023								
1. DATOS GENERALES Y ALINEACIÓN A INSTRUMENTOS DE PLANEACIÓN								
1.1 UNIDAD RESPONSABLE:	INSTITUTO DE LAS MUJERES DEL MUNICIPIO DE SOLIDARIDAD, QUINTANA ROO					1.3 TRIMESTRE A REPORTAR:	CUARTO	
1.2 UNIDAD ADMINISTRATIVA:	INSTITUTO DE LAS MUJERES DEL MUNICIPIO DE SOLIDARIDAD, QUINTANA ROO					1.4 FECHA ELABORACIÓN:	10/01/2024	
1.5 ALINEACIÓN AL PLAN MUNICIPAL DE DESARROLLO 2021-2024				1.6 ALINEACIÓN AL PLAN ESTATAL DE DESARROLLO 2023-2027				
1.5.1 EJE DE DESARROLLO PMD:	EJE_1_SEGURIDAD_Y_CAIDAD_DE_VIDA_PARA_LA_POBLACION			1.6.1 EJE DE DESARROLLO PED:	1. BIENESTAR SOCIAL Y CALIDAD DE VIDA			
1.5.2 PROGRAMA (POLÍTICA DE ACCIÓN) PMD:	VI_ATENCION_A_GRUPOS_VULNERABLES_IGUALDAD_Y_EQUIDAD_DE_GENERO_DERECHOS_HUMANOS_Y_JUVENTUD			1.6.2 TEMA PED:	1.7 AUTONOMIA PLENA DE LAS MUJERES			
1.5.3 LÍNEA DE ACCIÓN PMD:	3. ESTABLECER POLÍTICAS PÚBLICAS ENFOCADAS EN REDUCIR TODAS LAS FORMAS DE VIOLENCIA, ESPECIALMENTE LAS RELACIONADAS CON LA VIOLENCIA FAMILIAR Y DE GÉNERO.							
2. ALINEACIÓN AL PROGRAMA PRESUPUESTARIO								
2.1 DENOMINACIÓN DEL PP:	SOLIDARIDAD SEGURO PARA LAS NIÑAS Y MUJERES DE SOLIDARIDAD							
2.2 CLAVE DEL PP:	PP 25		2.3 NIVEL MIR:	COMPONENTE	NÚMERO DE COMPONENTE O ACTIVIDAD	5		
2.4 RESUMEN NARRATIVO:	CULTURA DE DETECCIÓN Y PREVENCIÓN DE LA VIOLENCIA DE GÉNERO EN LA POBLACIÓN DEL MUNICIPIO, PROMOVIDA							
3. IDENTIFICACIÓN DEL INDICADOR								
3.1 NOMBRE DEL INDICADOR:	PORCENTAJE DE PERSONAS BENEFICIADAS EN TEMAS DE DETECCIÓN Y PREVENCIÓN DE LA VIOLENCIA DE GÉNERO			3.4 TIPO:	GESTIÓN			
3.2 DEFINICIÓN DEL INDICADOR:	ESTE INDICADOR MIDE A LAS PERSONAS ASISTENTES QUE PARTICIPARON EN LAS ACTIVIDADES PERMANENTES QUE REALIZA EL INSTITUTO EN TEMAS QUE AYUDAN A PREVENIR LA VIOLENCIA DE GÉNERO EN LA CIUDADANÍA			3.5 DIMENSIÓN:	EFICACIA			
3.3 FÓRMULA:	NÚMERO DE PERSONAS BENEFICIADAS EN TEMAS DE DETECCIÓN Y PREVENCIÓN DE LA VIOLENCIA DE GÉNERO/ TOTAL DE PERSONAS PROGRAMADAS EN TEMAS DE DETECCIÓN Y PREVENCIÓN DE LA VIOLENCIA DE GÉNERO*100			3.6 SENTIDO:	ASCENDENTE			
				3.7 FRECUENCIA DE MEDICIÓN:	TRIMESTRAL			
3.8 UNIDAD DE MEDIDA DEL INDICADOR:	PORCENTAJE							
3.9 MEDIOS DE VERIFICACIÓN:	CARPETA NOMBRADA CAPACITACIONES; Y SE DENOMINA LISTA DE ASISTENCIA Y/O EVIDENCIA FOTOGRÁFICA. UBICADA EN ÁREA OPERATIVA DEL IMMS.							
3.10 LÍNEA BASE		3.11 META 2023		3.12 CÁLCULO PARA EL INDICADOR		3.13 CRITERIO DE SEMAFORIZACIÓN		
VALOR	AÑO BASE	VALOR	PORCENTAJE		VARIACIÓN RESPECTO META PROG.	ACEPTABLE Hasta +/-	RIESGO Hasta +/-	CRÍTICO Mas de +/-
100	2022	100				5	10	10
4. CALENDARIO DE METAS PROGRAMADAS								
METAS TRIMESTRALES		1ER TRIMESTRE	2DO TRIMESTRE	3ER TRIMESTRE	4TO TRIMESTRE	PROGRAMADO ANUAL	UNIDAD DE MEDIDA	
4.1 INDICADOR	PORCENTAJE DE PERSONAS BENEFICIADAS EN TEMAS DE DETECCIÓN Y PREVENCIÓN DE LA VIOLENCIA DE GÉNERO	43.43	18.85	18.85	18.87	100.00	PORCENTAJE	
4.2 VARIABLE 1	NÚMERO DE PERSONAS BENEFICIADAS EN TEMAS DE DETECCIÓN Y PREVENCIÓN DE LA VIOLENCIA DE GÉNERO	2719.00	1180.00	1180.00	1181.00	6260.00	PERSONAS	
4.3 VARIABLE 2	TOTAL DE PERSONAS PROGRAMADAS EN TEMAS DE DETECCIÓN Y PREVENCIÓN DE LA VIOLENCIA DE GÉNERO	6260.00	6260.00	6260.00	6260.00	6260.00	PERSONAS	
5. CALENDARIO DE METAS EJECUTADAS								
METAS TRIMESTRALES		1ER TRIMESTRE	2DO TRIMESTRE	3ER TRIMESTRE	4TO TRIMESTRE	AVANCE ACUMULADO	SEMAFORO TRIMESTRAL	
5.1 INDICADOR	PORCENTAJE DE PERSONAS BENEFICIADAS EN TEMAS DE DETECCIÓN Y PREVENCIÓN DE LA VIOLENCIA DE GÉNERO	43.43	24.35	8.31	24.81	100.89	RIESGO	
5.2 VARIABLE 1	NÚMERO DE PERSONAS BENEFICIADAS EN TEMAS DE DETECCIÓN Y PREVENCIÓN DE LA VIOLENCIA DE GÉNERO	2719.00	1524.00	520.00	1553.00	6316.00	SEMAFORO ANUAL	
5.3 VARIABLE 2	TOTAL DE PERSONAS PROGRAMADAS EN TEMAS DE DETECCIÓN Y PREVENCIÓN DE LA VIOLENCIA DE GÉNERO	6260.00	6260.00	6260.00	6260.00	6260.00	ACEPTABLE	
5.4 JUSTIFICACIONES:	LA META ANUAL PROGRAMADA ES DEL 100%, LO QUE EQUIVALE A 6260 PERSONAS BENEFICIADAS; ESTE CUARTO TRIMESTRE SE BENEFICIARON A 1554 PERSONAS QUE CORRESPONDE A UN 24.82 % RAZÓN POR LA QUE SE SUPERA LA META TRIMESTRAL PLANEADA DEBIDO AL INTERÉS DE LA POBLACIÓN EN ESTOS TEMAS. SE SUPERÓ LA META ANUAL CON 6316 PERSONAS DEBIDO A LA PROMOCIÓN E IMPORTANCIA QUE SE LES DIO AL ESTE TEMA POR LA DECLARATORIA DE ALERTA DE VIOLENCIA DE GÉNERO QUE TIENE EL ESTADO.							
6. RESPONSABLE DIRECTO DEL INDICADOR								
6.1 NOMBRE DEL RESPONSABLE:	LENY EULALIA HAU CRUZ			6.2 TELÉFONO:	984773050 EXT. 10039			
6.3 CARGO Y ÁREA:	DIRECTORA GENERAL			6.4 CORREO ELECTRÓNICO:	lmujeres@gobiernodesolidaridad.gob.mx			

LCDA. LENY EULALIA HAU CRUZ DIRECTORA GENERAL DEL INSTITUTO DE LAS MUJERES DEL MUNICIPIO DE SOLIDARIDAD, QUINTANA ROO



H. AYUNTAMIENTO DEL MUNICIPIO DE SOLIDARIDAD
SECRETARÍA DE PLANEACIÓN Y EVALUACIÓN
FICHA TÉCNICA DE INDICADOR
EJERCICIO FISCAL 2023

1. DATOS GENERALES Y ALINEACIÓN A INSTRUMENTOS DE PLANEACIÓN

1.1 UNIDAD RESPONSABLE:	INSTITUTO DE LAS MUJERES DEL MUNICIPIO DE SOLIDARIDAD, QUINTANA ROO	1.3 TRIMESTRE A REPORTAR:	CUARTO
1.2 UNIDAD ADMINISTRATIVA:	INSTITUTO DE LAS MUJERES DEL MUNICIPIO DE SOLIDARIDAD, QUINTANA ROO	1.4 FECHA ELABORACIÓN:	10/01/2024
1.5 ALINEACIÓN AL PLAN MUNICIPAL DE DESARROLLO 2021-2024		1.6 ALINEACIÓN AL PLAN ESTATAL DE DESARROLLO 2023-2027	
1.5.1 EJE DE DESARROLLO PMD:	EJE_1_SEGURIDAD_Y_CALIDAD_DE_VIDA_PARA_LA_POBLACIÓN	1.6.1 EJE DE DESARROLLO PED:	1. BIENESTAR SOCIAL Y CALIDAD DE VIDA
1.5.2 PROGRAMA (POLÍTICA DE ACCIÓN) PMD:	VI_ATENCIÓN_A_GRUPOS_VULNERABLES_IGUALDAD_Y_EQUIDAD_DE_GÉNERO_DERECHOS_HUMANOS_Y_JUVENTUD	1.6.2 TEMA PED:	1.7 AUTONOMIA PLENA DE LAS MUJERES
1.5.3 LÍNEA DE ACCIÓN PMD:	3. ESTABLECER POLÍTICAS PÚBLICAS ENFOCADAS EN REDUCIR TODAS LAS FORMAS DE VIOLENCIA, ESPECIALMENTE LAS RELACIONADAS CON LA VIOLENCIA FAMILIAR Y DE GÉNERO.		

2. ALINEACIÓN AL PROGRAMA PRESUPUESTARIO

2.1 DENOMINACIÓN DEL PP:	SOLIDARIDAD SEGURO PARA LAS NIÑAS Y MUJERES DE SOLIDARIDAD			
2.2 CLAVE DEL PP:	PP 25	2.3 NIVEL MIR:	ACTIVIDAD	NÚMERO DE COMPONENTE O ACTIVIDAD: 5.1
2.4 RESUMEN NARRATIVO:	ORGANIZACIÓN DE CONFERENCIAS, PLÁTICAS DE PREVENCIÓN, OBRAS TEATRALES Y/O ACTIVIDADES DE DETECCIÓN Y PREVENCIÓN DE LA VIOLENCIA			

3. IDENTIFICACIÓN DEL INDICADOR

3.1 NOMBRE DEL INDICADOR:	PORCENTAJE DE ACCIONES REALIZADAS EN LA DETECCIÓN Y PREVENCIÓN DE LA VIOLENCIA DE GÉNERO	3.4 TIPO:	GESTIÓN
3.2 DEFINICIÓN DEL INDICADOR:	ESTE INDICADOR MIDE LAS ACCIONES PERMANENTES QUE REALIZA EL INSTITUTO EN TEMAS QUE AYUDEN A PREVENIR LA VIOLENCIA DE GÉNERO EN LA CIUDADANÍA	3.5 DIMENSIÓN:	EFICACIA
3.3 FÓRMULA:	NÚMERO DE ACCIONES REALIZADAS SOBRE DETECCIÓN Y PREVENCIÓN DE VIOLENCIA DE GÉNERO / TOTAL DE ACCIONES DE DETECCIÓN Y PREVENCIÓN DE LA VIOLENCIA DE GÉNERO PROGRAMADAS *100	3.7 FRECUENCIA DE MEDICIÓN:	TRIMESTRAL
		3.8 UNIDAD DE MEDIDA DEL INDICADOR:	PORCENTAJE
3.9 MEDIOS DE VERIFICACIÓN:	CARPETA NOMBRADA CAPACITACIONES; Y SE DENOMINA LISTA DE ASISTENCIA Y/O EVIDENCIA FOTOGRÁFICA. UBICADA EN ÁREA OPERATIVA DEL IMMS.		
3.10 LÍNEA BASE		3.11 META 2023	
VALOR	AÑO BASE	VALOR	3.12 CÁLCULO PARA EL INDICADOR
100	2022	100	PORCENTAJE
		3.13 CRITERIO DE SEMAFORIZACIÓN	
		VARIACIÓN RESPECTO META PROG.	ACEPTABLE Hasta +/- 5
			RIESGO Hasta +/- 10
			CRÍTICO Mas de +/- 10

4. CALENDARIO DE METAS PROGRAMADAS

METAS TRIMESTRALES		1ER TRIMESTRE	2DO TRIMESTRE	3ER TRIMESTRE	4TO TRIMESTRE	PROGRAMADO ANUAL	UNIDAD DE MEDIDA
4.1 INDICADOR	PORCENTAJE DE ACCIONES REALIZADAS EN LA DETECCIÓN Y PREVENCIÓN DE LA VIOLENCIA DE GÉNERO	20.00	26.67	26.67	26.67	100.00	PORCENTAJE
4.2 VARIABLE 1	NÚMERO DE ACCIONES REALIZADAS SOBRE DETECCIÓN Y PREVENCIÓN DE VIOLENCIA DE LA GÉNERO	30.00	40.00	40.00	40.00	150.00	ACCIONES
4.3 VARIABLE 2	TOTAL DE ACCIONES DE DETECCIÓN Y PREVENCIÓN DE LA VIOLENCIA DE GÉNERO PROGRAMADAS	150.00	150.00	150.00	150.00	150.00	ACCIONES

5. CALENDARIO DE METAS EJECUTADAS

METAS TRIMESTRALES		1ER TRIMESTRE	2DO TRIMESTRE	3ER TRIMESTRE	4TO TRIMESTRE	AVANCE ACUMULADO	SEMAFORO TRIMESTRAL
5.1 INDICADOR	PORCENTAJE DE ACCIONES REALIZADAS EN LA DETECCIÓN Y PREVENCIÓN DE LA VIOLENCIA DE GÉNERO	20.00	34.00	17.33	26.00	97.33	ACEPTABLE
5.2 VARIABLE 1	NÚMERO DE ACCIONES REALIZADAS SOBRE DETECCIÓN Y PREVENCIÓN DE VIOLENCIA DE LA GÉNERO	30.00	51.00	26.00	39.00	146.00	SEMAFORO ANUAL
5.3 VARIABLE 2	TOTAL DE ACCIONES DE DETECCIÓN Y PREVENCIÓN DE LA VIOLENCIA DE GÉNERO PROGRAMADAS	150.00	150.00	150.00	150.00	150.00	ACEPTABLE

5.4 JUSTIFICACIONES:


LA META ANUAL DE ESTE INDICADOR ES DE 150 ACCIONES LO QUE CORRESPONDE UN 100%; PARA ESTE TRIMESTRE SE PROGRAMARON 40 ACCIONES, NO OBSTANTE SE REPORTAN 39 LO QUE REPRESENTA UN 26% DE LAS ACTIVIDADES REALIZADAS, POR LO CUAL SE CUMPLIO LA META TRIMESTRAL, DEBIDO AL INTERÉS DE LA POBLACIÓN EN TEMAS DE PREVENCIÓN DE LA VIOLENCIA. POR EL MISMO MOTIVO SE ALCANZÓ LA META ANUAL.

6. RESPONSABLE DIRECTO DEL INDICADOR


6.1 NOMBRE DEL RESPONSABLE:	LENY EULALIA HAU CRUZ	6.2 TELÉFONO:	984773050 EXT.10039
6.3 CARGO Y ÁREA:	DIRECTORA GENERAL	6.4 CORREO ELECTRÓNICO:	l.mujeres@gobiernosolidaridad.gob.mx

LCDA. LENY EULALIA HAU CRUZ DIRECTORA GENERAL DEL INSTITUTO DE LAS MUJERES DEL MUNICIPIO DE SOLIDARIDAD, QUINTANA ROO




 H. AYUNTAMIENTO DEL MUNICIPIO DE SOLIDARIDAD SECRETARÍA DE PLANEACIÓN Y EVALUACIÓN FICHA TÉCNICA DE INDICADOR EJERCICIO FISCAL 2023								
1. DATOS GENERALES Y ALINEACIÓN A INSTRUMENTOS DE PLANEACIÓN								
1.1 UNIDAD RESPONSABLE:	INSTITUTO DE LAS MUJERES DEL MUNICIPIO DE SOLIDARIDAD, QUINTANA ROO					1.3 TRIMESTRE A REPORTAR:	CUARTO	
1.2 UNIDAD ADMINISTRATIVA:	INSTITUTO DE LAS MUJERES DEL MUNICIPIO DE SOLIDARIDAD, QUINTANA ROO					1.4 FECHA ELABORACION:	10/01/2024	
1.5 ALINEACIÓN AL PLAN MUNICIPAL DE DESARROLLO 2021-2024				1.6 ALINEACIÓN AL PLAN ESTATAL DE DESARROLLO 2023-2027				
1.5.1 EJE DE DESARROLLO PMD:	EJE_1_SEGURIDAD_Y_CALIDAD_DE_VIDA_PARA_LA_POBLACIÓN			1.6.1 EJE DE DESARROLLO PED:	1. BIENESTAR SOCIAL Y CALIDAD DE VIDA			
1.5.2 PROGRAMA (POLÍTICA DE ACCIÓN) PMD:	VI_ATENCIÓN_A_GRUPOS_VULNERABLES_IGUALDAD_Y_EQUIDAD_DE_GÉNERO_DERECHOS_HUMANOS_Y_IUVENTUD			1.6.2 TEMA PED:	1.7 AUTONOMIA PLENA DE LAS MUJERES			
1.5.3 LÍNEA DE ACCIÓN PMD:	20. DISEÑAR PROGRAMAS Y PROMOVER ACCIONES PARA IMPULSAR LA PARTICIPACIÓN CIUDADANA, DE ORGANIZACIONES CIVILES Y DE EMPRESAS EN LA PREVENCIÓN Y ATENCIÓN DE ADICCIONES, SUICIDIO Y VIOLENCIA FAMILIAR.							
2. ALINEACIÓN AL PROGRAMA PRESUPUESTARIO								
2.1 DENOMINACIÓN DEL PP:	SOLIDARIDAD SEGURO PARA LAS NIÑAS Y MUJERES DE SOLIDARIDAD							
2.2 CLAVE DEL PP:	PP 25		2.3 NIVEL MIR:	COMPONENTE	NÚMERO DE COMPONENTE O ACTIVIDAD	6		
2.4 RESUMEN NARRATIVO:	COMUNIDAD SOLIDARENSE EN TEMAS SOBRE LAS MASCULINIDADES POSITIVAS REALIZADA BENEFICIADA							
3. IDENTIFICACIÓN DEL INDICADOR								
3.1 NOMBRE DEL INDICADOR:	PORCENTAJE DE PERSONAS BENEFICIADAS EN TEMAS DE MASCULINIDADES POSITIVAS			3.4 TIPO:	GESTIÓN			
3.2 DEFINICIÓN DEL INDICADOR:	ESTE INDICADOR MIDE A LAS PERSONAS QUE ACUDEN A LAS ACTIVIDADES PERMANENTES QUE SE BRINDAN EN EL INSTITUTO QUE PROMUEVEN LAS CONSTRUCCIONES DE MASCULINIDADES NO VIOLENTAS			3.5 DIMENSIÓN:	EFICACIA			
				3.6 SENTIDO:	ASCENDENTE			
3.3 FÓRMULA:	NÚMERO DE PERSONAS BENEFICIADAS EN TEMAS DE MASCULINIDADES POSITIVAS / TOTAL DE PERSONAS PROGRAMADAS A BENEFICIAR EN TEMAS DE NUEVAS MASCULINIDADES *100			3.7 FRECUENCIA DE MEDICIÓN:	TRIMESTRAL			
				3.8 UNIDAD DE MEDIDA DEL INDICADOR:	PORCENTAJE			
3.9 MEDIOS DE VERIFICACIÓN:	CARPETA NOMBRADA CAPACITACIONES; Y SE DENOMINA LISTA DE ASISTENCIA Y/O EVIDENCIA FOTOGRÁFICA, UBICADO EN EL ÁREA OPERATIVA DEL IMMS.							
3.10 LÍNEA BASE		3.11 META 2023		3.12 CÁLCULO PARA EL INDICADOR		3.13 CRITERIO DE SEMAFORIZACIÓN		
VALOR	AÑO BASE	VALOR	PORCENTAJE		VARIACIÓN RESPECTO META PROG.	ACEPTABLE Hasta +/- 5	RIESGO Hasta +/- 10	CRÍTICO Mas de +/- 10
73	2022	100						
4. CALENDARIO DE METAS PROGRAMADAS								
METAS TRIMESTRALES			1ER TRIMESTRE	2DO TRIMESTRE	3ER TRIMESTRE	4TO TRIMESTRE	PROGRAMADO ANUAL	UNIDAD DE MEDIDA
4.1 INDICADOR	PORCENTAJE DE PERSONAS BENEFICIADAS EN TEMAS DE MASCULINIDADES POSITIVAS		9.62	30.10	30.19	30.10	100.00	PORCENTAJE
4.2 VARIABLE 1	NÚMERO DE PERSONAS BENEFICIADAS EN TEMAS DE MASCULINIDADES POSITIVAS		100.00	313.00	314.00	313.00	1040.00	PERSONAS
4.3 VARIABLE 2	TOTAL DE PERSONAS PROGRAMADAS A BENEFICIAR EN TEMAS DE NUEVAS MASCULINIDADES		1040.00	1040.00	1040.00	1040.00	1040.00	PERSONAS
5. CALENDARIO DE METAS EJECUTADAS								
METAS TRIMESTRALES			1ER TRIMESTRE	2DO TRIMESTRE	3ER TRIMESTRE	4TO TRIMESTRE	AVANCE ACUMULADO	SEMAFORO TRIMESTRAL
5.1 INDICADOR	PORCENTAJE DE PERSONAS BENEFICIADAS EN TEMAS DE MASCULINIDADES POSITIVAS		9.90	23.46	19.81	51.54	104.71	CRÍTICO
5.2 VARIABLE 1	NÚMERO DE PERSONAS BENEFICIADAS EN TEMAS DE MASCULINIDADES POSITIVAS		103.00	244.00	206.00	536.00	1089.00	SEMAFORO ANUAL
5.3 VARIABLE 2	TOTAL DE PERSONAS PROGRAMADAS A BENEFICIAR EN TEMAS DE NUEVAS MASCULINIDADES		1040.00	1040.00	1040.00	1040.00	1040.00	ACEPTABLE
5.4 JUSTIFICACIONES:	LA META ANUAL PROGRAMADA ES DEL 100% LO QUE EQUIVALE 1040 PERSONAS BENEFICIADAS; ESTE CUARTO TRIMESTRE SE BENEFICIARON A 536 PERSONAS QUE CORRESPONDE A UN 51.54% POR LO QUE SE SUPERA LA META TRIMESTRAL PLANEADA DEBIDO A LA PARTICIPACIÓN DE LOS HOMBRES QUE ACUDEN AL CECOVIM. SE SUPERA LA META ANUAL PROGRAMADA CON 1089 PERSONAS BENEFICIADAS DEBIDO A LA IMPORTANCIA QUE SE TIENE DE DAR DIFUSIÓN AL CECOVIM PARA LA PARTICIPACIÓN DE LOS HOMBRES EN LAS ACTIVIDADES DE MASCULINIDADES POSITIVAS.							
6. RESPONSABLE DIRECTO DEL INDICADOR								
6.1 NOMBRE DEL RESPONSABLE:	LENY EULALIA HAU CRUZ			6.2 TELÉFONO:	984773050 EXT. 10039			
6.3 CARGO Y ÁREA:	DIRECTORA GENERAL			6.4 CORREO ELECTRÓNICO:	l.mujeres@gobiernodesolidaridad.gob.mx			


LCDA. LENY EULALIA HAU CRUZ DIRECTORA GENERAL DEL INSTITUTO DE LAS MUJERES DEL MUNICIPIO DE SOLIDARIDAD, QUINTANA ROO

 H. AYUNTAMIENTO DEL MUNICIPIO DE SOLIDARIDAD SECRETARÍA DE PLANEACIÓN Y EVALUACIÓN FICHA TÉCNICA DE INDICADOR EJERCICIO FISCAL 2023								
1. DATOS GENERALES Y ALINEACIÓN A INSTRUMENTOS DE PLANEACIÓN								
1.1 UNIDAD RESPONSABLE:	INSTITUTO DE LAS MUJERES DEL MUNICIPIO DE SOLIDARIDAD, QUINTANA ROO					1.3 TRIMESTRE A REPORTAR:	CUARTO	
1.2 UNIDAD ADMINISTRATIVA:	INSTITUTO DE LAS MUJERES DEL MUNICIPIO DE SOLIDARIDAD, QUINTANA ROO					1.4 FECHA ELABORACION:	10/01/2024	
1.5 ALINEACIÓN AL PLAN MUNICIPAL DE DESARROLLO 2021-2024				1.6 ALINEACIÓN AL PLAN ESTATAL DE DESARROLLO 2023-2027				
1.5.1 EJE DE DESARROLLO PMD:	EJE_1_SEGURIDAD_Y_CALIDAD_DE_VIDA_PARA_LA_POBLACIÓN			1.6.1 EJE DE DESARROLLO PED:	1. BIENESTAR SOCIAL Y CALIDAD DE VIDA			
1.5.2 PROGRAMA (POLÍTICA DE ACCIÓN) PMD:	VI_ATENCIÓN_A_GRUPOS_VULNERABLES_IGUALDAD_Y_EQUIDAD_DE_GÉNERO_DERECHOS_HUMANOS_Y_JUVENTUD			1.6.2 TEMA PED:	1.7 AUTONOMIA PLENA DE LAS MUJERES			
1.5.3 LÍNEA DE ACCIÓN PMD:	20. DISEÑAR PROGRAMAS Y PROMOVER ACCIONES PARA IMPULSAR LA PARTICIPACIÓN CIUDADANA, DE ORGANIZACIONES CIVILES Y DE EMPRESAS EN LA PREVENCIÓN Y ATENCIÓN DE ADICCIONES, SUICIDIO Y VIOLENCIA FAMILIAR.							
2. ALINEACIÓN AL PROGRAMA PRESUPUESTARIO								
2.1 DENOMINACIÓN DEL PP:	SOLIDARIDAD SEGURO PARA LAS NIÑAS Y MUJERES DE SOLIDARIDAD							
2.2 CLAVE DEL PP:	PP 25		2.3 NIVEL MIR:	ACTIVIDAD	NÚMERO DE COMPONENTE O ACTIVIDAD	6.1		
2.4 RESUMEN NARRATIVO:	IMPLEMENTACIÓN DE CONFERENCIAS, PLÁTICAS, DIFUSIÓN Y/O PROMOCIÓN DE ACCIONES EN REDES SOCIALES DE LAS MASCULINIDADES POSITIVAS							
3. IDENTIFICACIÓN DEL INDICADOR								
3.1 NOMBRE DEL INDICADOR:	PORCENTAJE DE ACCIONES DE DIFUSIÓN DE MASCULINIDADES POSITIVAS REALIZADAS			3.4 TIPO:	GESTIÓN			
3.2 DEFINICIÓN DEL INDICADOR:	ESTE INDICADOR MIDE LAS ACCIONES PERMANENTES QUE SE BRINDAN EN EL INSTITUTO QUE PROMUEVEN LAS CONSTRUCCIONES DE MASCULINIDADES NO VIOLENTAS			3.5 DIMENSIÓN:	EFICACIA			
				3.6 SENTIDO:	ASCENDENTE			
3.3 FÓRMULA:	NÚMERO DE ACCIONES DE DIFUSIÓN DE MASCULINIDADES POSITIVAS REALIZADAS / TOTAL DE ACCIONES DE DIFUSIÓN DE NUEVAS MASCULINIDADES PROGRAMADAS *100			3.7 FRECUENCIA DE MEDICIÓN:	TRIMESTRAL			
				3.8 UNIDAD DE MEDIDA DEL INDICADOR:	PORCENTAJE			
3.9 MEDIOS DE VERIFICACIÓN:	CARPETA NOMBRADA CAPACITACIONES; Y SE DENOMINA LISTA DE ASISTENCIA Y/O EVIDENCIA, FOTOGRAFÍA. UBICADO EN ÁREA OPERATIVA DEL IMMS.							
3.10 LÍNEA BASE		3.11 META 2023		3.12 CÁLCULO PARA EL INDICADOR		3.13 CRITERIO DE SEMAFORIZACIÓN		
VALOR	AÑO BASE	VALOR	PORCENTAJE		VARIACIÓN RESPECTO META PROG.	ACEPTABLE Hasta +/- 5	RIESGO Hasta +/- 10	CRÍTICO Mas de +/- 10
100	2022	100						
4. CALENDARIO DE METAS PROGRAMADAS								
METAS TRIMESTRALES			1ER TRIMESTRE	2DO TRIMESTRE	3ER TRIMESTRE	4TO TRIMESTRE	PROGRAMADO ANUAL	UNIDAD DE MEDIDA
4.1 INDICADOR	PORCENTAJE DE ACCIONES DE DIFUSIÓN DE MASCULINIDADES POSITIVAS REALIZADAS		10.00	30.00	30.00	30.00	100.00	PORCENTAJE
4.2 VARIABLE 1	NÚMERO DE ACCIONES DE DIFUSIÓN DE MASCULINIDADES POSITIVAS		5.00	15.00	15.00	15.00	50.00	ACCIONES
4.3 VARIABLE 2	TOTAL DE ACCIONES DE DIFUSIÓN DE NUEVAS MASCULINIDADES PROGRAMADAS		50.00	50.00	50.00	50.00	50.00	ACCIONES
5. CALENDARIO DE METAS EJECUTADAS								
METAS TRIMESTRALES			1ER TRIMESTRE	2DO TRIMESTRE	3ER TRIMESTRE	4TO TRIMESTRE	AVANCE ACUMULADO	SEMAFORO TRIMESTRAL
5.1 INDICADOR	PORCENTAJE DE ACCIONES DE DIFUSIÓN DE MASCULINIDADES POSITIVAS REALIZADAS		10.00	30.00	42.00	42.00	124.00	CRÍTICO
5.2 VARIABLE 1	NÚMERO DE ACCIONES DE DIFUSIÓN DE MASCULINIDADES POSITIVAS		5.00	15.00	21.00	21.00	52.00	SEMAFORO ANUAL
5.3 VARIABLE 2	TOTAL DE ACCIONES DE DIFUSIÓN DE NUEVAS MASCULINIDADES PROGRAMADAS		50.00	50.00	50.00	50.00	50.00	CRÍTICO
5.4 JUSTIFICACIONES:	LA META ANUAL DE ESTE INDICADOR ES DE 50 ACCIONES LO QUE CORRESPONDE UN 100%, PARA ESTE TRIMESTRE SE PROGRAMARON 15 ACCIONES PERO SE REPORTAN 21 ACCIONES LO QUE CORRESPONDE A UN 42% POR LO QUE SE SUPERA LA META TRIMESTRAL PLANEADA, DERIVADO DE LA IMPORTANCIA QUE TIENE LA SENSIBILIZACIÓN DE LOS HOMBRES EN LOS TEMAS DE MASCULINIDADES POSITIVAS; POR EL MISMO MOTIVO SE SUPERA LA META ANUAL.							
6. RESPONSABLE DIRECTO DEL INDICADOR								
6.1 NOMBRE DEL RESPONSABLE:	LENY EULALIA HAU CRUZ			6.2 TELÉFONO:	984773050 EXT.10039			
6.3 CARGO Y ÁREA:	DIRECTORA GENERAL			6.4 CORREO ELECTRÓNICO:	l.mujeres@gobiernodesolidaridad.gob.mx			

LCDA. LENY EULALIA HAU CRUZ DIRECTORA GENERAL DEL INSTITUTO DE LAS MUJERES DEL MUNICIPIO DE SOLIDARIDAD, QUINTANA ROO


 H. AYUNTAMIENTO DEL MUNICIPIO DE SOLIDARIDAD SECRETARÍA DE PLANEACIÓN Y EVALUACIÓN FICHA TÉCNICA DE INDICADOR EJERCICIO FISCAL 2023								
1. DATOS GENERALES Y ALINEACIÓN A INSTRUMENTOS DE PLANEACIÓN								
1.1 UNIDAD RESPONSABLE:	INSTITUTO DE LAS MUJERES DEL MUNICIPIO DE SOLIDARIDAD, QUINTANA ROO				1.3 TRIMESTRE A REPORTAR:	CUARTO		
1.2 UNIDAD ADMINISTRATIVA:	INSTITUTO DE LAS MUJERES DEL MUNICIPIO DE SOLIDARIDAD, QUINTANA ROO				1.4 FECHA ELABORACIÓN:	10/01/2024		
1.5 ALINEACIÓN AL PLAN MUNICIPAL DE DESARROLLO 2021-2024				1.6 ALINEACIÓN AL PLAN ESTATAL DE DESARROLLO 2023-2027				
1.5.1 EJE DE DESARROLLO PMD:	EJE_1_SEGURIDAD_Y_CALIDAD_DE_VIDA_PARA_LA_POBLACIÓN			1.6.1 EJE DE DESARROLLO PED:	1. BIENESTAR SOCIAL Y CALIDAD DE VIDA			
1.5.2 PROGRAMA (POLÍTICA DE ACCIÓN) PMD:	VI_ATENCIÓN_A_GRUPOS_VULNERABLES_IGUALDAD_Y_EQUIDAD_DE_GÉNERO_DERECHOS_HUMANOS_Y_JUVENTUD			1.6.2 TEMA PED:	1.7 AUTONOMIA PLENA DE LAS MUJERES			
1.5.3 LÍNEA DE ACCIÓN PMD:	22. ORGANIZAR BRIGADAS DE ATENCIÓN INTEGRAL PARA PROMOVER EL BIENESTAR, LA CONVIVENCIA FAMILIAR Y LA INTEGRACIÓN COMUNITARIA.							
2. ALINEACIÓN AL PROGRAMA PRESUPUESTARIO								
2.1 DENOMINACIÓN DEL PP:	SOLIDARIDAD SEGURO PARA LAS NIÑAS Y MUJERES DE SOLIDARIDAD							
2.2 CLAVE DEL PP:	PP 25		2.3 NIVEL MIR:	COMPONENTE	NÚMERO DE COMPONENTE O ACTIVIDAD	7		
2.4 RESUMEN NARRATIVO:	MUJERES Y NIÑAS CON LOS SERVICIOS MUNICIPALES PARA SU DESARROLLO INTEGRAL ATENDIDAS							
3. IDENTIFICACIÓN DEL INDICADOR								
3.1 NOMBRE DEL INDICADOR:	PORCENTAJE DE MUJERES Y NIÑAS BENEFICIADAS EN TEMAS DE SERVICIOS Y ASISTENCIA.			3.4 TIPO:	GESTIÓN			
3.2 DEFINICIÓN DEL INDICADOR:	ESTE INDICADOR MIDE LAS ASISTENTES QUE ACUDEN A LAS BRIGADAS DE SERVICIOS QUE PROMUEVEN EL DESARROLLO INTEGRAL DE LAS MUJERES Y NIÑAS, COMO PARTE DE LA CAMPAÑA "UNETE" PARA PONER FIN A LA VIOLENCIA CONTRA LAS MUJERES, SE REALIZAN LOS DÍAS 25 DE CADA MES, POR EL DÍA NARANJA, LAS REALIZA EL INSTITUTO DE LAS MUJERES, PIDIENDO APOYO A OTRAS INSTANCIAS CON SUS SERVICIOS.			3.5 DIMENSIÓN:	EFICACIA			
				3.6 SENTIDO:	ASCENDENTE			
3.3 FÓRMULA:	NÚMERO DE MUJERES Y NIÑAS BENEFICIADAS EN SERVICIOS Y ASISTENCIA/ TOTAL DE PERSONAS EN TEMAS DE SERVICIOS Y ASISTENCIA PROGRAMADAS * 100			3.7 FRECUENCIA DE MEDICIÓN:	TRIMESTRAL			
				3.8 UNIDAD DE MEDIDA DEL INDICADOR:	PORCENTAJE			
3.9 MEDIOS DE VERIFICACIÓN:	CARPETA NOMBRADA BRIGADA; Y SE DENOMINA LISTA DE ASISTENCIA Y/O EVIDENCIA FOTOGRÁFICA. UBICADO EN EL ÁREA OPERATIVA DEL IMMS.							
3.10 LÍNEA BASE		3.11 META 2023		3.12 CÁLCULO PARA EL INDICADOR		3.13 CRITERIO DE SEMAFORIZACIÓN		
VALOR	AÑO BASE	VALOR	PORCENTAJE		VARIACIÓN RESPECTO META PROG.	ACEPTABLE Hasta +/-	RIESGO Hasta +/-	CRÍTICO Mas de +/-
95	2022	100				5	10	10
4. CALENDARIO DE METAS PROGRAMADAS								
METAS TRIMESTRALES			1ER TRIMESTRE	2DO TRIMESTRE	3ER TRIMESTRE	4TO TRIMESTRE	PROGRAMADO ANUAL	UNIDAD DE MEDIDA
4.1 INDICADOR	PORCENTAJE DE MUJERES Y NIÑAS BENEFICIADAS EN TEMAS DE SERVICIOS Y ASISTENCIA.		24.75	25.08	25.08	25.08	100.00	PORCENTAJE
4.2 VARIABLE 1	NÚMERO DE MUJERES Y NIÑAS BENEFICIADAS EN SERVICIOS Y ASISTENCIA		302.00	306.00	306.00	306.00	1220.00	MUJERES Y NIÑAS
4.3 VARIABLE 2	TOTAL DE PERSONAS EN TEMAS DE SERVICIOS Y ASISTENCIA PROGRAMADAS		1220.00	1220.00	1220.00	1220.00	1220.00	PERSONAS
5. CALENDARIO DE METAS EJECUTADAS								
METAS TRIMESTRALES			1ER TRIMESTRE	2DO TRIMESTRE	3ER TRIMESTRE	4TO TRIMESTRE	AVANCE ACUMULADO	SEMAFORO TRIMESTRAL
5.1 INDICADOR	PORCENTAJE DE MUJERES Y NIÑAS BENEFICIADAS EN TEMAS DE SERVICIOS Y ASISTENCIA.		24.75	29.02	4.51	37.30	95.57	CRÍTICO
5.2 VARIABLE 1	NÚMERO DE MUJERES Y NIÑAS BENEFICIADAS EN SERVICIOS Y ASISTENCIA		302.00	354.00	55.00	455.00	1166.00	SEMAFORO ANUAL
5.3 VARIABLE 2	TOTAL DE PERSONAS EN TEMAS DE SERVICIOS Y ASISTENCIA PROGRAMADAS		1220.00	1220.00	1220.00	1220.00	1220.00	ACEPTABLE
5.4 JUSTIFICACIONES:	LA META ANUAL PROGRAMADA ES DEL 100%, LO QUE EQUIVALE A 1220 MUJERES Y NIÑAS BENEFICIADAS; ESTE CUARTO TRIMESTRE SE BENEFICIARON A 455 MUJERES Y NIÑAS QUE CORRESPONDE A UN 37.30% LOGRANDO LA META TRIMESTRAL PLANEADA, DERIVADO AL INTERÉS EN LOS SERVICIOS Y ASISTENCIA QUE OFRECE EL INSTITUTO DE LAS MUJERES. SE CUMPLE LA META ANUAL CON 1166 MUJERES Y NIÑAS BENEFICIADAS DERIVADO A QUE LAS PERSONAS ACUDEN A LAS BRIGADAS QUE SE REALIZAN EN SUS COLONIAS.							
6. RESPONSABLE DIRECTO DEL INDICADOR								
6.1 NOMBRE DEL RESPONSABLE:	LENY EULALIA HAU CRUZ			6.2 TELÉFONO:	984773050 EXT.10039			
6.3 CARGO Y ÁREA:	DIRECTORA GENERAL			6.4 CORREO ELECTRÓNICO:	l.mujeres@gobiernodesolidaridad.gob.mx			

LCDA. LENY EULALIA HAU CRUZ DIRECTORA GENERAL DEL INSTITUTO DE LAS MUJERES DEL MUNICIPIO DE SOLIDARIDAD, QUINTANA ROO


 H. AYUNTAMIENTO DEL MUNICIPIO DE SOLIDARIDAD SECRETARÍA DE PLANEACIÓN Y EVALUACIÓN FICHA TÉCNICA DE INDICADOR EJERCICIO FISCAL 2023								
1. DATOS GENERALES Y ALINEACIÓN A INSTRUMENTOS DE PLANEACIÓN								
1.1 UNIDAD RESPONSABLE:	INSTITUTO DE LAS MUJERES DEL MUNICIPIO DE SOLIDARIDAD, QUINTANA ROO					1.3 TRIMESTRE A REPORTAR:	CUARTO	
1.2 UNIDAD ADMINISTRATIVA:	INSTITUTO DE LAS MUJERES DEL MUNICIPIO DE SOLIDARIDAD, QUINTANA ROO					1.4 FECHA ELABORACION:	10/01/2024	
1.5 ALINEACIÓN AL PLAN MUNICIPAL DE DESARROLLO 2021-2024				1.6 ALINEACIÓN AL PLAN ESTATAL DE DESARROLLO 2023-2027				
1.5.1 EJE DE DESARROLLO PMD:	EJE_1_SEGURIDAD_Y_CALIDAD_DE_VIDA_PARA_LA_POBLACION			1.6.1 EJE DE DESARROLLO PED:	1. BIENESTAR SOCIAL Y CALIDAD DE VIDA			
1.5.2 PROGRAMA (POLÍTICA DE ACCIÓN) PMD:	VI_ATENCIÓN_A_GRUPOS_VULNERABLES_IGUALDAD_Y_EQUIDAD_DE_GÉNERO_DERECHOS_HUMANOS_Y_JUV ENTUD			1.6.2 TEMA PED:	1.7 AUTONOMIA PLENA DE LAS MUJERES			
1.5.3 LÍNEA DE ACCIÓN PMD:	22. ORGANIZAR BRIGADAS DE ATENCIÓN INTEGRAL PARA PROMOVER EL BIENESTAR, LA CONVIVENCIA FAMILIAR Y LA INTEGRACIÓN COMUNITARIA.							
2. ALINEACIÓN AL PROGRAMA PRESUPUESTARIO								
2.1 DENOMINACIÓN DEL PP:	SOLIDARIDAD SEGURO PARA LAS NIÑAS Y MUJERES DE SOLIDARIDAD							
2.2 CLAVE DEL PP:	PP 25	2.3 NIVEL MIR:	ACTIVIDAD	NÚMERO DE COMPONENTE O ACTIVIDAD	7.1			
2.4 RESUMEN NARRATIVO:	REALIZACIÓN DE BRIGADAS DE SERVICIOS DE SALUD EN LAS COLONIAS DEL MUNICIPIO.							
3. IDENTIFICACIÓN DEL INDICADOR								
3.1 NOMBRE DEL INDICADOR:	PORCENTAJE DE BRIGADAS REALIZADAS			3.4 TIPO:	GESTIÓN			
3.2 DEFINICIÓN DEL INDICADOR:	ESTE INDICADOR MIDE LAS BRIGADAS QUE PROMUEVEN EL DESARROLLO INTEGRAL DE LAS MUJERES, REALIZADAS POR EL INSTITUTO DE LAS MUJERES (Y EN APOYO A OTRAS INSTANCIAS CON SUS SERVICIOS), COMO PARTE DE LA CAMPAÑA "UNETE" PARA PONER FIN A LA VIOLENCIA CONTRA LAS MUJERES, REALIZADOS LOS DIAS 25 DE CADA MES, POR EL DIA NARANJA.			3.5 DIMENSIÓN:	EFICACIA			
				3.6 SENTIDO:	ASCENDENTE			
3.3 FÓRMULA:	NÚMERO DE BRIGADAS REALIZADAS / TOTAL DE BRIGADAS PROGRAMADAS*100			3.7 FRECUENCIA DE MEDICIÓN:	TRIMESTRAL			
				3.8 UNIDAD DE MEDIDA DEL INDICADOR:	PORCENTAJE			
3.9 MEDIOS DE VERIFICACIÓN:	CARPETA NOMBRADA BRIGADAS; Y SE DENOMINA LISTA DE ASISTENCIA Y EVIDENCIA FOTOGRÁFICA. UBICADO EN EL ÁREA OPERATIVA DEL IMMS.							
3.10 LÍNEA BASE		3.11 META 2023		3.12 CÁLCULO PARA EL INDICADOR		3.13 CRITERIO DE SEMAFORIZACIÓN		
VALOR	AÑO BASE	VALOR	PORCENTAJE		VARIACIÓN RESPECTO META PROG.	ACEPTABLE Hasta +/- 5	RIESGO Hasta +/- 10	CRITICO Más de +/- 10
100	2022	100						
4. CALENDARIO DE METAS PROGRAMADAS								
METAS TRIMESTRALES		1ER TRIMESTRE	2DO TRIMESTRE	3ER TRIMESTRE	4TO TRIMESTRE	PROGRAMADO ANUAL	UNIDAD DE MEDIDA	
4.1 INDICADOR	PORCENTAJE DE BRIGADAS REALIZADAS	25.00	25.00	25.00	25.00	100.00	PORCENTAJE	
4.2 VARIABLE 1	NÚMERO DE BRIGADAS REALIZADAS	3.00	3.00	3.00	3.00	12.00	BRIGADAS	
4.3 VARIABLE 2	TOTAL DE BRIGADAS PROGRAMADAS	12.00	12.00	12.00	12.00	12.00	BRIGADAS	
5. CALENDARIO DE METAS EJECUTADAS								
METAS TRIMESTRALES		1ER TRIMESTRE	2DO TRIMESTRE	3ER TRIMESTRE	4TO TRIMESTRE	AVANCE ACUMULADO	SEMAFORO TRIMESTRAL	
5.1 INDICADOR	PORCENTAJE DE BRIGADAS REALIZADAS	25.00	25.00	25.00	16.67	91.67	RIESGO	
5.2 VARIABLE 1	NÚMERO DE BRIGADAS REALIZADAS	3.00	3.00	3.00	2.00	11.00	SEMAFORO ANUAL	
5.3 VARIABLE 2	TOTAL DE BRIGADAS PROGRAMADAS	12.00	12.00	12.00	12.00	12.00	RIESGO	
5.4 JUSTIFICACIONES:	LA META ANUAL PROGRAMADA ES DEL 100% LO QUE EQUIVALE A 12 BRIGADAS REALIZADAS; ESTE CUARTO TRIMESTRE SE PROGRAMARON 3 BRIGADAS PERO SE REPORTAN 2 BRIGADAS, QUE CORRESPONDE A UN 16.67% , POR LO QUE NO SE ALCANZA LA META TRIMESTRAL, DERIBADO A LA FALTA DE REALIZACIÓN DE UNA DE LAS ACTIVIDADES CONFORME A LA CALENDARIZACIÓN DE ACCIONES AGENDADA.NO SE ALCANZA LA META ANUAL CON 11 BRIGADAS REALIZADAS YA QUE DURANTE ESTE TRIMESTRE SE REALIZARON 2 BRIGADAS.							
6. RESPONSABLE DIRECTO DEL INDICADOR								
6.1 NOMBRE DEL RESPONSABLE :	LENY EULALIA HAU CRUZ			6.2 TELÉFONO:	984773050 EXT.10039			
6.3 CARGO Y ÁREA:	DIRECTORA GENERAL			6.4 CORREO ELECTRÓNICO:	mujeres@gobiernosolidaridad.gob.mx			

LCDA. LENY EULALIA HAU CRUZ DIRECTORA GENERAL DEL INSTITUTO DE LAS MUJERES DEL MUNICIPIO DE SOLIDARIDAD, QUINTANA ROO




 H. AYUNTAMIENTO DEL MUNICIPIO DE SOLIDARIDAD SECRETARÍA DE PLANEACIÓN Y EVALUACIÓN FICHA TÉCNICA DE INDICADOR EJERCICIO FISCAL 2023								
1. DATOS GENERALES Y ALINEACIÓN A INSTRUMENTOS DE PLANEACIÓN								
1.1 UNIDAD RESPONSABLE:	INSTITUTO DE LAS MUJERES DEL MUNICIPIO DE SOLIDARIDAD, QUINTANA ROO				1.3 TRIMESTRE A REPORTAR:	CUARTO		
1.2 UNIDAD ADMINISTRATIVA:	INSTITUTO DE LAS MUJERES DEL MUNICIPIO DE SOLIDARIDAD, QUINTANA ROO				1.4 FECHA ELABORACION:	10/01/2024		
1.5 ALINEACIÓN AL PLAN MUNICIPAL DE DESARROLLO 2021-2024				1.6 ALINEACIÓN AL PLAN ESTATAL DE DESARROLLO 2023-2027				
1.5.1 EJE DE DESARROLLO PMD:	EJE_1_SEGURIDAD_Y_CALIDAD_DE_VIDA_PARA_LA_POBLACIÓN			1.6.1 EJE DE DESARROLLO PED:	1. BIENESTAR SOCIAL Y CALIDAD DE VIDA			
1.5.2 PROGRAMA (POLÍTICA DE ACCIÓN) PMD:	VI_ATENCIÓN_A_GRUPOS_VULNERABLES_IGUALDAD_Y_EQUIDAD_DE_GÉNERO_DERECHOS_HUMANOS_Y_JUV ENTUD			1.6.2 TEMA PED:	1.7 AUTONOMIA PLENA DE LAS MUJERES			
1.5.3 LÍNEA DE ACCIÓN PMD:	2. SER SEMILLERO Y CREAR UNA CULTURA EMPRENDEDORA DE LAS MUJERES, BUSCANDO SU INDEPENDENCIA ECONÓMICA Y AUTOSUFICIENTE, A TRAVÉS DEL PROGRAMA "DE MUJER A MUJER".							
2. ALINEACIÓN AL PROGRAMA PRESUPUESTARIO								
2.1 DENOMINACIÓN DEL PP:	SOLIDARIDAD SEGURO PARA LAS NIÑAS Y MUJERES DE SOLIDARIDAD							
2.2 CLAVE DEL PP:	PP 25	2.3 NIVEL MIR:	COMPONENTE	NÚMERO DE COMPONENTE O ACTIVIDAD	8			
2.4 RESUMEN NARRATIVO:	SEMILLERO Y CREACIÓN DE UNA CULTURA EMPRENDEDORA, PROGRAMA "DE MUJER A MUJER", CENTRO DE NEGOCIOS PARA EMPRENDEDORAS, REALIZADO.							
3. IDENTIFICACIÓN DEL INDICADOR								
3.1 NOMBRE DEL INDICADOR:	PORCENTAJE DE MUJERES BENEFICIADAS EN LA CREACIÓN DE UNA CULTURA EMPRENDEDORA			3.4 TIPO:	GESTIÓN			
3.2 DEFINICIÓN DEL INDICADOR:	ESTE INDICADOR MIDE LAS MUJERES QUE SE BENEFICIAN CON EL EMPREDEDURISMO Y CON LA ENTREGA DE TARJETAS DENTRO DEL PROGRAMA DE MUJER A MUJER			3.5 DIMENSIÓN:	EFICACIA			
				3.6 SENTIDO:	ASCENDENTE			
3.3 FÓRMULA:	NÚMERO DE MUJERES BENEFICIADAS CON EL PROGRAMA / TOTAL DE USUARIAS PROGRAMADAS EN EL PROGRAMA*100			3.7 FRECUENCIA DE MEDICIÓN:	TRIMESTRAL			
				3.8 UNIDAD DE MEDIDA DEL INDICADOR:	PORCENTAJE			
3.9 MEDIOS DE VERIFICACIÓN:	CARPETA NOMBRADA PROGRAMA "DE MUJER A MUJER", CENTRO DE NEGOCIOS PARA EMPRENDEDORAS, CONTIENE LISTAS DE ASISTENCIA Y/O EVIDENCIA FOTOGRAFICA. UBICADO EN EL ÁREA OPERATIVA DEL IMMS.							
3.10 LÍNEA BASE		3.11 META 2023		3.12 CÁLCULO PARA EL INDICADOR		3.13 CRITERIO DE SEMAFORIZACIÓN		
VALOR	AÑO BASE	VALOR	PORCENTAJE		VARIACIÓN RESPECTO META PROG.	ACEPTABLE Hasta +/- 5	RIESGO Hasta +/- 10	CRITICO Mas de +/- 10
93	2022	100						
4. CALENDARIO DE METAS PROGRAMADAS								
METAS TRIMESTRALES			1ER TRIMESTRE	2DO TRIMESTRE	3ER TRIMESTRE	4TO TRIMESTRE	PROGRAMADO ANUAL	UNIDAD DE MEDIDA
4.1 INDICADOR	PORCENTAJE DE MUJERES BENEFICIADAS EN LA CREACIÓN DE UNA CULTURA EMPRENDEDORA		7.62	30.88	30.75	30.75	100.00	PORCENTAJE
4.2 VARIABLE 1	NÚMERO DE MUJERES BENEFICIADAS CON EL PROGRAMA		446.00	1808.00	1800.00	1800.00	5854.00	MUJERES
4.3 VARIABLE 2	TOTAL DE USUARIAS PROGRAMADAS CON EL PROGRAMA *100		5854.00	5854.00	5854.00	5854.00	5854.00	USUARIAS
5. CALENDARIO DE METAS EJECUTADAS								
METAS TRIMESTRALES			1ER TRIMESTRE	2DO TRIMESTRE	3ER TRIMESTRE	4TO TRIMESTRE	AVANCE ACUMULADO	SEMAFORO TRIMESTRAL
5.1 INDICADOR	PORCENTAJE DE MUJERES BENEFICIADAS EN LA CREACIÓN DE UNA CULTURA EMPRENDEDORA		7.62	16.45	1.64	31.11	56.82	ACEPTABLE
5.2 VARIABLE 1	NÚMERO DE MUJERES BENEFICIADAS CON EL PROGRAMA		446.00	963.00	96.00	1821.00	3326.00	SEMAFORO ANUAL
5.3 VARIABLE 2	TOTAL DE USUARIAS PROGRAMADAS CON EL PROGRAMA *100		5854.00	5854.00	5854.00	5854.00	5854.00	CRITICO
5.4 JUSTIFICACIONES:	LA META ANUAL PROGRAMADA ES DEL 100%, LO QUE EQUIVALE A 5854 MUJERES BENEFICIADAS; ESTE CUARTO TRIMESTRE SE BENEFICIARON A 1821 MUJERES QUE CORRESPONDE A UN 31.11% LOGRANDO LA META TRIMESTRAL, DERIVADO A QUE ACUDIERON UN MAYOR NÚMERO DE MUJERES AL PROGRAMA DE MUJER A MUJER, CENTRO DE NEGOCIOS PARA EMPRENDEDORAS. NO SE CUMPLIÓ LA META ANUAL Y SE REPORTA CON 3326 MUJERES Y NIÑAS BENEFICIADAS DEBIDO A QUE EN LOS TRIMESTRES ANTERIORES HUBO MENOR DIFUSIÓN DE ESTE PROGRAMA.							
6. RESPONSABLE DIRECTO DEL INDICADOR								
6.1 NOMBRE DEL RESPONSABLE:	LENY EULALIA HAU CRUZ			6.2 TELÉFONO:	984773050 EXT.10039			
6.3 CARGO Y ÁREA:	DIRECTORA GENERAL			6.4 CORREO ELECTRÓNICO:	l.mujeres@gobiernodsolidaridad.gob.mx			

LCDA. LENY EULALIA HAU CRUZ DIRECTORA GENERAL DEL INSTITUTO DE LAS MUJERES DEL MUNICIPIO DE SOLIDARIDAD, QUINTANA ROO

 H. AYUNTAMIENTO DEL MUNICIPIO DE SOLIDARIDAD SECRETARÍA DE PLANEACIÓN Y EVALUACIÓN FICHA TÉCNICA DE INDICADOR EJERCICIO FISCAL 2023								
1. DATOS GENERALES Y ALINEACIÓN A INSTRUMENTOS DE PLANEACIÓN								
1.1 UNIDAD RESPONSABLE:	INSTITUTO DE LAS MUJERES DEL MUNICIPIO DE SOLIDARIDAD, QUINTANA ROO					1.3 TRIMESTRE A REPORTAR:	CUARTO	
1.2 UNIDAD ADMINISTRATIVA:	INSTITUTO DE LAS MUJERES DEL MUNICIPIO DE SOLIDARIDAD, QUINTANA ROO					1.4 FECHA ELABORACION:	10/01/2024	
1.5 ALINEACIÓN AL PLAN MUNICIPAL DE DESARROLLO 2021-2024				1.6 ALINEACIÓN AL PLAN ESTATAL DE DESARROLLO 2023-2027				
1.5.1 EJE DE DESARROLLO PMD:	EJE_1_SEGURIDAD_Y_CAUDAD_DE_VIDA_PARA_LA_POBLACION			1.6.1 EJE DE DESARROLLO PED:	1. BIENESTAR SOCIAL Y CALIDAD DE VIDA			
1.5.2 PROGRAMA (POLÍTICA DE ACCIÓN) PMD:	VI_ATENCIÓN_A_GRUPOS_VULNERABLES_IGUALDAD_Y_EQUIDAD_DE_GÉNERO_DERECHOS_HUMANOS_Y_JUVENTUD			1.6.2 TEMA PED:	1.7 AUTONOMIA PLENA DE LAS MUJERES			
1.5.3 LÍNEA DE ACCIÓN PMD:	2. SER SEMILLERO Y CREAR UNA CULTURA EMPRENDEDORA DE LAS MUJERES, BUSCANDO SU INDEPENDENCIA ECONÓMICA Y AUTOSUFICIENTE, A TRAVÉS DEL PROGRAMA "DE MUJER A MUJER".							
2. ALINEACIÓN AL PROGRAMA PRESUPUESTARIO								
2.1 DENOMINACIÓN DEL PP:	SOLIDARIDAD SEGURO PARA LAS NIÑAS Y MUJERES DE SOLIDARIDAD							
2.2 CLAVE DEL PP:	PP 25		2.3 NIVEL MIR:	ACTIVIDAD	NÚMERO DE COMPONENTE O ACTIVIDAD	8.1		
2.4 RESUMEN NARRATIVO:	IMPLEMENTACIÓN DE EDICIONES DEL PROGRAMA "DE MUJER A MUJER", CENTRO DE NEGOCIOS PARA EMPRENDEDORAS							
3. IDENTIFICACIÓN DEL INDICADOR								
3.1 NOMBRE DEL INDICADOR:	PORCENTAJE DE EDICIONES REALIZADAS			3.4 TIPO:	GESTIÓN			
3.2 DEFINICIÓN DEL INDICADOR:	ESTE INDICADOR MIDE LAS ACTIVIDADES PERMANENTES DEL PROGRAMA QUE AYUDAN A CREAR EL EMPRENDEDURISMO EN LAS MUJERES			3.5 DIMENSIÓN:	EFICACIA			
				3.6 SENTIDO:	ASCENDENTE			
3.3 FÓRMULA:	NÚMERO DE EDICIONES REALIZADAS/TOTAL DE EDICIONES PROGRAMADAS * 100			3.7 FRECUENCIA DE MEDICIÓN:	TRIMESTRAL			
				3.8 UNIDAD DE MEDIDA DEL INDICADOR:	PORCENTAJE			
3.9 MEDIOS DE VERIFICACIÓN:	CARPETA NOMBRADA PROGRAMA "DE MUJER A MUJER", CENTRO DE NEGOCIOS PARA EMPRENDEDORAS, CONTIENE LISTAS DE ASISTENCIA Y/D EVIDENCIA FOTOGRÁFICA. UBICADO EN EL ÁREA OPERATIVA DEL IMMS							
3.10 LÍNEA BASE		3.11 META 2023		3.12 CÁLCULO PARA EL INDICADOR		3.13 CRITERIO DE SEMAFORIZACIÓN		
VALOR	AÑO BASE	VALOR	PORCENTAJE		VARIACIÓN RESPECTO META PROG.	ACEPTABLE Hasta +/- 5	RIESGO Hasta +/- 10	CRÍTICO Más de +/- 10
83	2022	100						
4. CALENDARIO DE METAS PROGRAMADAS								
METAS TRIMESTRALES			1ER TRIMESTRE	2DO TRIMESTRE	3ER TRIMESTRE	4TO TRIMESTRE	PROGRAMADO ANUAL	UNIDAD DE MEDIDA
4.1 INDICADOR	PORCENTAJE DE EDICIONES REALIZADAS		21.67	26.67	26.67	25.00	100.00	PORCENTAJE
4.2 VARIABLE 1	NÚMERO DE EDICIONES REALIZADAS		13.00	16.00	16.00	15.00	60.00	EDICIONES
4.3 VARIABLE 2	TOTAL DE EDICIONES PROGRAMADAS		60.00	60.00	60.00	60.00	60.00	EDICIONES
5. CALENDARIO DE METAS EJECUTADAS								
METAS TRIMESTRALES			1ER TRIMESTRE	2DO TRIMESTRE	3ER TRIMESTRE	4TO TRIMESTRE	AVANCE ACUMULADO	SEMAFORO TRIMESTRAL
5.1 INDICADOR	PORCENTAJE DE EDICIONES REALIZADAS		21.67	10.00	31.67	36.67	100.00	CRÍTICO
5.2 VARIABLE 1	NÚMERO DE EDICIONES REALIZADAS		13.00	6.00	19.00	22.00	60.00	SEMAFORO ANUAL
5.3 VARIABLE 2	TOTAL DE EDICIONES PROGRAMADAS		60.00	60.00	60.00	60.00	60.00	ACEPTABLE
5.4 JUSTIFICACIONES:	LA META ANUAL DE ESTE INDICADOR ES DE 60 EDICIONES DEL PROGRAMA "DE MUJER A MUJER", LO QUE EQUIVALE A UN 100%; PARA ESTE TRIMESTRE SE PROGRAMARON 15 EDICIONES PERO SE REPORTARON 22 EDICIONES QUE CORRESPONDE A UN 36.67% , POR LO QUE SE SUPERA LA META TRIMESTRAL PLANEADA, DERIVADO AL INTERÉS DE LAS EMPRENDEDORAS EN PARTICIPAR EN LAS EDICIONES DEL PROGRAMA. POR EL MISMO MOTIVO SE ALCANZA LA META ANUAL.							
6. RESPONSABLE DIRECTO DEL INDICADOR								
6.1 NOMBRE DEL RESPONSABLE :	LENY EULALIA HAU CRUZ			6.2 TELÉFONO:	984773050 EXT.10039			
6.3 CARGO Y ÁREA:	DIRECTORA GENERAL			6.4 CORREO ELECTRÓNICO:	l.mujeres@gobiernodelmunicipioqsol.com.mx			

LCDA. LENY EULALIA HAU CRUZ DIRECTORA GENERAL DEL INSTITUTO DE LAS MUJERES DEL MUNICIPIO DE SOLIDARIDAD, QUINTANA ROO



 H. AYUNTAMIENTO DEL MUNICIPIO DE SOLIDARIDAD SECRETARÍA DE PLANEACIÓN Y EVALUACIÓN FICHA TÉCNICA DE INDICADOR EJERCICIO FISCAL 2023								
1. DATOS GENERALES Y ALINEACIÓN A INSTRUMENTOS DE PLANEACIÓN								
1.1 UNIDAD RESPONSABLE:	INSTITUTO DE LAS MUJERES DEL MUNICIPIO DE SOLIDARIDAD, QUINTANA ROO					1.3 TRIMESTRE A REPORTAR:	CUARTO	
1.2 UNIDAD ADMINISTRATIVA:	INSTITUTO DE LAS MUJERES DEL MUNICIPIO DE SOLIDARIDAD, QUINTANA ROO					1.4 FECHA ELABORACION:	10/01/2024	
1.5 ALINEACIÓN AL PLAN MUNICIPAL DE DESARROLLO 2021-2024				1.6 ALINEACIÓN AL PLAN ESTATAL DE DESARROLLO 2023-2027				
1.5.1 EJE DE DESARROLLO PMD:	EJE_1_SEGURIDAD_Y_CALIDAD_DE_VIDA_PARA_LA_POBLACIÓN			1.6.1 EJE DE DESARROLLO PED:	1. BIENESTAR SOCIAL Y CALIDAD DE VIDA			
1.5.2 PROGRAMA (POLÍTICA DE ACCIÓN) PMD:	VI_ATENCIÓN_A_GRUPOS_VULNERABLES_IGUALDAD_Y_EQUIDAD_DE_GÉNERO_DERECHOS_HUMANOS_Y_JUVENTUD			1.6.2 TEMA PED:	1.7 AUTONOMIA PLENA DE LAS MUJERES			
1.5.3 LÍNEA DE ACCIÓN PMD:	2. SER SEMILLERO Y CREAR UNA CULTURA EMPRENDEDORA DE LAS MUJERES, BUSCANDO SU INDEPENDENCIA ECONÓMICA Y AUTOSUFICIENTE, A TRAVÉS DEL PROGRAMA "DE MUJER A MUJER".							
2. ALINEACIÓN AL PROGRAMA PRESUPUESTARIO								
2.1 DENOMINACIÓN DEL PP:	SOLIDARIDAD SEGURO PARA LAS NIÑAS Y MUJERES DE SOLIDARIDAD							
2.2 CLAVE DEL PP:	PP 25	2.3 NIVEL MIR:	ACTIVIDAD	NÚMERO DE COMPONENTE O ACTIVIDAD	5.2			
2.4 RESUMEN NARRATIVO:	PROMOCIONAR EL PROGRAMA DE MUJER A MUJER ,MEDIANTE LA ENTREGA DE TARJETAS DE DESCUENTOS EN BENEFICIO DE LAS MUJERES SOLIDARENSES							
3. IDENTIFICACIÓN DEL INDICADOR								
3.1 NOMBRE DEL INDICADOR:	PORCENTAJE DE TARJETAS DE DESCUENTOS ENTREGADAS			3.4 TIPO:	GESTIÓN			
3.2 DEFINICIÓN DEL INDICADOR:	ESTE INDICADOR MIDE EL NÚMERO DE TARJETAS ENTREGADAS DEL PROGRAMA DE MUJER A MUJER, QUE TIENEN BENEFICIOS PARA LAS MUJERES			3.5 DIMENSIÓN:	EFICACIA			
				3.6 SENTIDO:	ASCENDENTE			
3.3 FÓRMULA:	NÚMERO DE TARJETAS DE DESCUENTOS ENTREGADAS/NÚMERO DE TARJETAS PROGRAMADAS *100			3.7 FRECUENCIA DE MEDICIÓN:	TRIMESTRAL			
				3.8 UNIDAD DE MEDIDA DEL INDICADOR:	PORCENTAJE			
3.9 MEDIOS DE VERIFICACIÓN:	CARPETA NOMBRADA PROGRAMA "DE MUJER A MUJER", CENTRO DE NEGOCIOS PARA EMPRENDEDORAS, CONTIENE LISTAS DE ASISTENCIA Y/O EVIDENCIA FOTOGRÁFICA. UBICADO EN EL ÁREA OPERATIVA DEL IMMS							
3.10 LÍNEA BASE		3.11 META 2023		3.12 CÁLCULO PARA EL INDICADOR		3.13 CRITERIO DE SEMAFORIZACIÓN		
VALOR	AÑO BASE	VALOR			VARIACIÓN RESPECTO META PROG.	ACEPTABLE Hasta +/-	RIESGO Hasta +/-	CRÍTICO Más de +/-
0	2022	100	PORCENTAJE			5	10	10
4. CALENDARIO DE METAS PROGRAMADAS								
METAS TRIMESTRALES		1ER TRIMESTRE	2DO TRIMESTRE	3ER TRIMESTRE	4TO TRIMESTRE	PROGRAMADO ANUAL	UNIDAD DE MEDIDA	
4.1 INDICADOR	PORCENTAJE DE TARJETAS DE DESCUENTOS ENTREGADAS	0.36	33.20	33.22	33.22	100.00	PORCENTAJE	
4.2 VARIABLE 1	NÚMERO DE TARJETAS DE DESCUENTOS ENTREGADAS	18.00	1660.00	1661.00	1661.00	5000.00	TARJETAS	
4.3 VARIABLE 2	NÚMERO DE TARJETAS PROGRAMADAS	5000.00	5000.00	5000.00	5000.00	5000.00	TARJETAS	
5. CALENDARIO DE METAS EJECUTADAS								
METAS TRIMESTRALES		1ER TRIMESTRE	2DO TRIMESTRE	3ER TRIMESTRE	4TO TRIMESTRE	AVANCE ACUMULADO	SEMAFORO TRIMESTRAL	
5.1 INDICADOR	PORCENTAJE DE TARJETAS DE DESCUENTOS ENTREGADAS	0.36	15.56	0.94	33.14	50.00	ACEPTABLE	
5.2 VARIABLE 1	NÚMERO DE TARJETAS DE DESCUENTOS ENTREGADAS	18.00	778.00	47.00	1657.00	2500.00	SEMAFORO ANUAL	
5.3 VARIABLE 2	NÚMERO DE TARJETAS PROGRAMADAS	5000.00	5000.00	5000.00	5000.00	5000.00	CRÍTICO	
5.4 JUSTIFICACIONES:	LA META ANUAL PROGRAMADA ES DEL 100%, LO QUE EQUIVALE A 5000 TARJETAS DE DESCUENTOS ENTREGADAS DEL PROGRAMA "DE MUJER A MUJER"; ESTE CUARTO TRIMESTRE SE ENTREGARON 1657 TARJETAS QUE CORRESPONDE A UN 33.14 % LOGRANDO LA META TRIMESTRAL, DERIVADO A QUE EN ESTE PERIODO HUBO UN MAYOR INTERÉS DE LAS MUJERES DE OBTENER LA TARJETA. NO SE ALCANZA LA META ANUAL CON 2500 TARJETAS ENTREGADAS YA QUE LOS TRIMESTRES ANTERIORES HUBO MENOS PARTICIPACIÓN DE LAS MUJERES.							
6. RESPONSABLE DIRECTO DEL INDICADOR								
6.1 NOMBRE DEL RESPONSABLE:	LENY EULALIA HAU CRUZ			6.2 TELÉFONO:	984773050 EXT.10039			
6.3 CARGO Y ÁREA:	DIRECTORA GENERAL			6.4 CORREO ELECTRÓNICO:	lmujeres@gobiernodesolidaridad.gob.mx			

LCDA. LENY EULALIA HAU CRUZ DIRECTORA GENERAL DEL INSTITUTO DE LAS MUJERES DEL MUNICIPIO DE SOLIDARIDAD, QUINTANA ROO



RENOVAMOS PARA CRECER
SOLIDARIDAD
GOBIERNO MUNICIPAL - 2021 - 2024



000416
MUJERES
INSTITUTO DE LAS MUJERES
DEL MUNICIPIO DE SOLIDARIDAD
GOBIERNO MUNICIPAL - 2021 - 2024

Anexos

#RenovamosParaCrecer





INSTITUTO DE LAS MUJERES DEL MUNICIPIO DE SOLIDARIDAD

RENOVAMOS PARA CRECER SOLIDARIDAD GOBIERNO MUNICIPAL 2021 - 2024

2023. Año del 30 aniversario de la creación del Municipio de Solidaridad

Relación de las cuentas bancarias productivas específicas en las cuales se depositen los recursos federales transferidos del 01 de enero al 31 de diciembre del 2023.

BANCO	No. DE CUENTA	SALDO AL 31/12/2023	TIPO DE FUENTE O RECURSO	USO Y DESTINO
HSBC	4060430949	\$ 778,697.93	RECUSO FISCAL	NÓMINA Y GASTOS OPERATIVOS
HSBC	4068052133	\$ 0.42	RECURSO FEDERAL	GASTOS DE OPERACIÓN (ETIQUETADO)
HSBC	4069378933	\$ -	RECURSO FEDERAL	GASTOS DE OPERACIÓN (ETIQUETADO)

[Signature]
 LC LUIS ESPINOSA ROMERO
 COORDINADOR FINANCIERO

MUJERES
 DEL MUNICIPIO DE SOLIDARIDAD
 GOBIERNO MUNICIPAL 2021 - 2024
 H. AYUNTAMIENTO DE SOLIDARIDAD
 PLAZA DE LA SOLIDARIDAD DEL
 MUNICIPIO DE SOLIDARIDAD
 PLAZA DEL CARMEN, QUINTANA ROO
 2021 - 2024

[Signature]
 LCDA. LENY EDALIA HAU CRUZ
 DIRECTORA GENERAL

www.gobiernodesolidaridad.gob.mx

Ayuntamiento de Solidaridad

Ayuntamiento de Solidaridad

Ayuntamiento de Solidaridad

#RENOVAMOSPARACRECER

Ayuntamiento de Solidaridad

@SolidaridadAyto



RENOVAMOS PARA CRECER
SOLIDARIDAD
GOBIERNO MUNICIPAL - 2021 - 2024

000414
INSTITUTO DE LAS MUJERES
DEL MUNICIPIO DE SOLIDARIDAD



*2023, Año del 30 aniversario de la
creación del Municipio de Solidaridad*

Playa del Carmen, Solidaridad
Periodo del 01 de octubre al 31 de diciembre del 2023.

Relación de esquemas bursátiles y de coberturas financieras.

En cumplimiento a lo dispuesto en el artículo 48, con relación al artículo 46 fracción I de la Ley General de contabilidad Gubernamental (LGCG), se aclara que dicho informe no le es aplicable al Instituto de las Mujeres del Municipio de Solidaridad, Quintana Roo al 31 de diciembre del 2023; toda vez que no se tuvieron esquemas bursátiles y de cobertura financieras.

ATENTAMENTE.



MUJERES
INSTITUTO DE LAS MUJERES
DEL MUNICIPIO DE SOLIDARIDAD
GOBIERNO MUNICIPAL - 2021 - 2024

H. AYUNTAMIENTO DE SOLIDARIDAD
INSTITUTO DE LAS MUJERES DEL
MUNICIPIO DE SOLIDARIDAD
PLAYA DEL CARMEN, QUINTANA ROO
2021 - 2024

L.C. LUIS ERNESTO OYOSA ROMERO
COORDINADOR FINANCIERO DEL INSTITUTO
DE LAS MUJERES DEL MUNICIPIO DE SOLIDARIDAD





RENOVAMOS PARA CRECER
SOLIDARIDAD
GOBIERNO MUNICIPAL · 2021 - 2024



000413
MUJERES
INSTITUTO DE LAS MUJERES
DEL MUNICIPIO DE SOLIDARIDAD
GOBIERNO MUNICIPAL · 2021 - 2024

Relación de Bienes Muebles e Inmuebles que Componen el Patrimonio del Ente Público.

#RenovamosParaCrecer





RENOVAMOS PARA CRECER
SOLIDARIDAD
GOBIERNO MUNICIPAL - 2021 - 2024

000412
INSTITUTO DE LAS MUJERES
DEL MUNICIPIO DE SOLIDARIDAD



*2023, Año del 30 aniversario de la
creación del Municipio de Solidaridad*

Playa del Carmen, Solidaridad

Periodo del 01 de enero al 31 de diciembre del 2023.

M. AUD. MANUEL PALACIOS HERRERA
AUDITOR SUPERIOR DEL ESTADO DE Q. ROO
PRESENTE

NO APLICA

Con fundamento en los artículos 46, 48, 54 y 55 de la ley general de contabilidad gubernamental me permito informar lo siguiente: Relación de bienes inmuebles: actualmente esta institución no cuenta con bienes inmuebles que conformen su patrimonio por lo que dicha fracción no es aplicable dentro de las obligaciones de este organismo descentralizado de la administración pública. sin más por el momento agradezco la atención brindada al presente

ATENTAMENTE.

L.C. LUIS ERNESTO OYOSA ROMERO
COORDINADOR FINANCIERO DEL INSTITUTO
DE LAS MUJERES DEL MUNICIPIO DE SOLIDARIDAD



MUJERES
INSTITUTO DE LAS MUJERES
DEL MUNICIPIO DE SOLIDARIDAD
GOBIERNO MUNICIPAL - 2021 - 2024

H. AYUNTAMIENTO DE SOLIDARIDAD
INSTITUTO DE LAS MUJERES DEL
MUNICIPIO DE SOLIDARIDAD
PLAYA DEL CARMEN, QUINTANA ROO
2021 - 2024



NUMERO DE INVENTARIO	DESCRIPCION	CANTIDAD	COSTO UNITARIO	UNIDAD DE MEDIDAD	MONTO
56410001	A/C. Minisplit De Color Blanco De 12,000 Btus	1	7,480.00	Pieza	7,480.00
51110004	Archivero De 3 Cajones Metalico Color Negro	1	6,160.64	Pieza	6,160.64
51510006	Computadora Portatil Color Negro	1	6,200.00	Pieza	6,200.00
51110008	Escritorio Metalico De 120X60 Con Un Cajon Papelero Y Un Cajon Archivo Con Llave Fabricada En Su Estructura Con Tubular Cuadrado De 1" X 1", Faldon En Lámina Negra Rolada En Frio, Acapado En Pintura Epoxica Color Arena, Cubiera Fabricada En Melamina De 16Mm Color Cerezo.	1	7,200.00	Pieza	7,200.00
51110009	Archivero Metalico Con 2 Gavetas Y Un Cajón Color Blanco				
51110010	Escritorio Metalico De 120X60 Con Un Cajon Papelero Y Un Cajon Archivo Con Llave Fabricada En Su Estructura Con Tubular Cuadrado De 1" X 1", Faldon En Lámina Negra Rolada En Frio, Acapado En Pintura Epoxica Color Arena, Cubiera Fabricada En Melamina De 16Mm Color Cerezo.	1	7,200.00	Pieza	7,200.00
51110011	Archivero Metalico Con 2 Gavetas Y Un Cajón Color Blanco				
51110012	Modulo En L Soft Izquierdo Gris Wengue Consta De Escritorio De 152Cm De Frente X 60Cm De Fondo X 75Cm De Altura Y Lateral Izquierdo De 90Cm De Frente X 50Cm De Fondo X 75Cm De Altura, Cubiertas Fabricadas En Melamina De 28Mm De Espesor Color Wengue, Canto Perimetral Con Moldura " T ", Antigolpes Color Gris, Estructura Melaminica De 19Mm Color Gris, Reforzada Por Un Faldon Estructural, Cuenta Con Regatones Niveladores Y Antiderrapantes; Cuenta Con Pasacables En El Escritorio. Con Archivero Pedestal Carta-Oficio Negro Caoba.	1	6,600.00	Pieza	6,600.00
51210035	Sofa Cama Color Café, Mueble Para Oficina	1	7,888.00	Pieza	7,888.00
51510036	Computadora Portatil Color Azul Con Cargador Incluido	1	5,999.00	Pieza	5,999.00
51510037	Computadora Portatil Color Azul Con Cargador Incluido	1	5,999.00	Pieza	5,999.00
52110038	Proyector Epson Powerlite S39, Color Blanco Incluye 3Lcd, 3300 Lumenes, Svga, Usbm, Con Adaptador Usb Para Conexión Wifi	1	15,067.24	Pieza	15,067.24
51510039	Proyector Epson Powerlite S39, Color Blanco Incluye 3Lcd, 3300 Lumenes, Svga, Usbm, Con Adaptador Usb Para Conexión Wifi	1	15,067.24	Pieza	15,067.24
51510043	Computadoras De Escritorio 43211507- Hp Corel I3, Incluye Teclado Y Mouse Marca Hp, Color Negro	1	17,158.62	Pieza	17,158.62
51510044	Computadoras De Escritorio 43211507- Hp Corel I3, Incluye Teclado Y Mouse Marca Hp, Color Negro	1	17,158.62	Pieza	17,158.62
51510045	Computadoras De Escritorio 43211507- Hp Corel I3, Incluye Teclado Y Mouse Marca Hp, Color Negro	1	17,158.62	Pieza	17,158.62
51510046	Computadoras De Escritorio 43211507- Hp Corel I3, Incluye Teclado Y Mouse Marca Hp, Color Negro	1	17,158.62	Pieza	17,158.62
51510047	Computadoras De Escritorio 43211507- Hp Corel I3, Incluye Teclado Y Mouse Marca Hp, Color Negro	1	17,158.62	Pieza	17,158.62
51510048	Computadoras De Escritorio 43211507- Hp Corel I3, Incluye Teclado Y Mouse Marca Hp, Color Negro	1	17,158.62	Pieza	17,158.62
51910063	Trituradora Fellowes 99Ci	1	13,340.00	Pieza	13,340.00
51510086	Computadoras De Escritorio Hp-Incluye Teclado Y Mouse Marca Hp, Color Negro	1	17,158.62	Pieza	17,158.62
51510087	Computadoras De Escritorio Hp, Incluye Teclado Y Mouse Marca Hp, Color Blanco	1	17,158.62	Pieza	17,158.62
51510088	Computadoras De Escritorio Hp, Incluye Teclado Y Mouse Marca Hp, Color Blanco	1	17,158.62	Pieza	17,158.62
52310089	Cámara Fotográfica Marca Canon Eos Rebel T6, Color Negro Con Estuche Color Negro, Tripie Con Cabeza De 3 Movimientos Color Negro, Lente Ef-518-55 Mm, Tarjeta Sd 16 Gb, Y Cargador	1	18,096.00	Pieza	18,096.00
51510090	Multifuncional Hp, Deskjet Ink Advantage 5275, Color Negro	1	5,115.96	Pieza	5,115.96
51510091	Impresora Hp, Deskjet Ink Advantage 3775	1	3,100.01	Pieza	3,100.01
54110092	Automovil Color Gris De 4 Puertas Ford Figo Impulse Ta Serie Majfp1M00Ka189968	1	229,900.00	Pieza	229,900.00
54110093	Automovil Color Gris De 4 Puertas Ford Figo Impulse Ta Serie Majfp1M18Ka189966	1	229,900.00	Pieza	229,900.00
54110094	Automovil Color Gris Mercurio/Negro De 4 Puertas Ford Figo Energy Serie Majfp1M16La202778	1	266,295.28	Pieza	266,295.28
51110095	Archivero Móvil Tamaño Carta/Oficio De 42X42X60 Cm De Alto Color Wengue	1	2,945.01	Pieza	2,945.01
51110013	Recepción Recta De 164X71X107Cm Con Cubierta De Trabajo Y Refuerzo En Melamina De 28Mm Color Wengue	1	25,300.01	Pieza	25,300.01
51110014	Escritorio Ejecutivo Vittra Color Wengue	1	34,224.00	Pieza	34,224.00
51110015	Credenza Ejecutiva Klass Wengue	1	12,180.00	Pieza	12,180.00
51110016	Librero Ejecutivo Klass Con Cerradura Wengue/Aluminio	1	9,657.00	Pieza	9,657.00
51110017	Módulo L Wengue Estructura Aluminio	1	8,021.40	Pieza	8,021.40

NUMERO DE INVENTARIO	DESCRIPCION	CANTIDAD	COSTO UNITARIO	UNIDAD DE MEDIDAD	MONTO
51110018	Mesa De Consejo Oval Orion Con Base Rectangular De 240X120X75 Cm Con Color Wengue	1	11,020.00	Pieza	11,020.00
51110019	Sillon Ejecutivo Avanti Respaldo Alto Y Estrella Aluminio	1	13,054.64	Pieza	13,054.64
51110020	Silla De Visita Tapiz En Color Negro Y Con Base De Trineo Cromado	1	4,634.20	Pieza	4,634.20
51110021	Silla De Visita Tapiz En Color Negro Y Con Base De Trineo Cromado	1	4,634.20	Pieza	4,634.20
51110024	Silla De Visita Genova Color Negro Lote 10	1	7,830.00	Pieza	7,830.00
51110032	Sillon Ejecutivo Komfort Uso Rudo Ergonómico	1	6,148.00	Pieza	6,148.00
51110033	Silla Visitante Bria Respaldo Mail A Negro Tapiz Memphis Niger	1	2,784.00	Pieza	2,784.00
51110034	Sillon Ejecutivo Con Descansabrazos, Respaldo En Malla Negra Y Asiento Tapizado En Tela Color Negro	1	2,900.00	Pieza	2,900.00
51210036	Silla Plegable De Polipropileno Color Negra Lote De 50 Sillas	1	516.39	Pieza	29,950.62
51210086	Mesa Plegable Color Blanca	1	2,604.20	Pieza	2,604.20
51120020	Archivero Vertical Orion De 2 Gavetas De 50X54X75 Cm Color Wengue Sale Bodega Chetumal	1	6,269.80	Pieza	6,269.80
51210087	Mesa Plegable Color Blanca	1	2,604.20	Pieza	2,604.20
52110040	Monitor 19 Pulgadas Hd Lcd Tft Marca Hp	1	8,389.12	Pieza	8,389.12
52110041	Pantalla Lg 43 Pulgadas Full Hd 4K Smart Tv Web Os	1	16,611.20	Pieza	16,611.20
56410002	A/C 12,000 Btu Incluye Suministro De Cable Número 12, 40 Metros Con Tierra, 2 Break Doble Riel De 32 Amperes Y Centro De Carga De Uso Rudo, Tubería De Cobre Y Medios Aislantes Térmicos	1	13,050.00	Pieza	13,050.00
56410003	A/C 12,000 Btu Incluye Suministro De Cable Número 12, 40 Metros Con Tierra, 2 Break Doble Riel De 32 Amperes Y Centro De Carga De Uso Rudo, Tubería De Cobre Y Medios Aislantes Térmicos	1	13,050.00	Pieza	13,050.00
51120006	Librero De Madera Color Blanco De 5 Estantes	1	29,977.88	Pieza	29,977.88
51120007	Librero De Madera Color Blanco De 5 Estantes	1	29,977.88	Pieza	29,977.88
51120008	Librero De Madera Color Blanco De 5 Estantes	1	29,977.88	Pieza	29,977.88
51120009	Librero De Madera Color Blanco De 5 Estantes	1	29,977.88	Pieza	29,977.88
51120010	Librero De Madera Color Blanco De 5 Estantes	1	29,977.88	Pieza	29,977.88
51120011	Librero De Madera Color Blanco De 5 Estantes	1	29,977.88	Pieza	29,977.88
51120012	Librero De Madera Color Blanco De 5 Estantes	1	29,977.88	Pieza	29,977.88
51120013	Librero De Madera Color Blanco De 5 Estantes	1	29,977.88	Pieza	29,977.88
51120014	Librero De Madera Color Blanco De 5 Estantes	1	29,977.88	Pieza	29,977.88
51120015	Librero De Madera Color Blanco De 5 Estantes	1	29,977.88	Pieza	29,977.88
51120016	Librero De Madera Color Blanco De 5 Estantes	1	29,977.88	Pieza	29,977.88
51120017	Librero De Madera Color Blanco De 5 Estantes	1	29,977.88	Pieza	29,977.88
51120018	Librero De Madera Color Blanco De 5 Estantes	1	29,977.88	Pieza	29,977.88
51120019	Librero De Madera Color Blanco De 5 Estantes	1	29,977.88	Pieza	29,977.88
51210088	Sala De Espera De 2 Piezas De Color Gris	1	29,977.88	Pieza	29,977.88
51210089	Sala De Espera De 2 Piezas De Color Gris	1	7,849.72	Pieza	7,849.72
51920001	Estufa Industrial De 6 Quemadores Acero Inoxidable	1	7,849.72	Pieza	7,849.72
51920002	Refrigerador Vertical De Dos Puertas Color Gris	1	41,289.04	Pieza	41,289.04
51510092	Monitor C/Cpu Integrado All In One Intel Core I3 Ram 4Gb Dd 1Tbcolor Blanco Incluye Teclado Y Mouse Color Blanco	1	33,489.20	Pieza	33,489.20
51510093	Monitor C/Cpu Integrado All In One Intel Core I3 Ram 4Gb Dd 1Tbcolor Blanco Incluye Teclado Y Mouse Color Blanco	1	14,897.88	Pieza	14,897.88
51510094	Monitor C/Cpu Integrado All In One Intel Core I3 Ram 4Gb Dd 1Tbcolor Blanco Incluye Teclado Y Mouse Color Blanco	1	14,897.88	Pieza	14,897.88
51510095	Monitor C/Cpu Integrado All In One Intel Core I3 Ram 4Gb Dd 1Tbcolor Blanco Incluye Teclado Y Mouse Color Blanco	1	14,897.88	Pieza	14,897.88
51510096	Monitor C/Cpu Integrado All In One Intel Core I3 Ram 4Gb Dd 1Tbcolor Blanco Incluye Teclado Y Mouse Color Blanco	1	14,897.88	Pieza	14,897.88
51510097	Monitor C/Cpu Integrado All In One Intel Core I3 Ram 4Gb Dd 1Tbcolor Blanco Incluye Teclado Y Mouse Color Blanco	1	14,897.88	Pieza	14,897.88
51510098	Monitor C/Cpu Integrado All In One 1Tb Color Negro Incluye Teclado Y Mouse Color Negro	1	14,897.88	Pieza	14,897.88
51510099	Monitor C/Cpu Integrado All In One 1Tb Color Negro Incluye Teclado Y Mouse Color Negro	1	11,997.88	Pieza	11,997.88
51510100	Monitor C/Cpu Integrado All In One 1Tb Color Negro Incluye Teclado Y Mouse Color Negro	1	11,997.88	Pieza	11,997.88
51510101	Monitor C/Cpu Integrado All In One 1Tb Color Negro Incluye Teclado Y Mouse Color Negro	1	11,997.88	Pieza	11,997.88

NUMERO DE INVENTARIO	DESCRIPCION	CANTIDAD	COSTO UNITARIO	UNIDAD DE MEDIDA	MONTO
52310093	Lente fotográfico nikon af s dx 18-300mm	1	\$16,238.84	Pieza	\$16,238.84
51510118	Computadora de escritorio lenovo all in one aio 3 ryzen 1 tb windows 11. home color negro	1	\$4,058.84	Pieza	\$17,342.00
51110048	LOTE DE 5 VENTILADORES BORNOTO DE ALTA VELOCIDAD 3 EN 1 PEDESTAL, PISO, PARED COLOR PLATA	1	\$4,058.84	Pieza	\$7,534.20
51510119	Computadora all in one lenovo idea centre 3 intel core i3 color blanco con teclado y mouse inalámbrico	1	\$4,058.84	Pieza	\$20,868.40
51510120	PC portatil hp pavilion 15 eg0000 windows 11	1	\$3,362.84	Pieza	\$26,738.00
51510121	Lote de 4 no break ups con 6 contactos	1	\$3,362.84	Pieza	\$11,362.20
21120350	Sillones ejecutivos con respaldo en malla color negro	1	\$3,120.40	Pieza	\$3,120.40
21120351	Sillones ejecutivos con respaldo en malla color negro	1	\$3,120.40	Pieza	\$3,120.40
51110052	Escritorio Ejecutivo	1	\$4,290.84	Pieza	\$4,290.84
51120024	Archiveros metálicos de 4 gavetas	1	\$6,610.84	Pieza	\$6,610.84
51120025	Archiveros metálicos de 4 gavetas	1	\$6,610.84	Pieza	\$6,610.84
21120349	Gabinete multiusos de acero con 4 entrepaños de 2 puertas con chapa de seguridad	1	\$17,342.00	Pieza	\$6,378.84
51120022	Archivero tamaño carta de acero de 2 gavetas con chapa de cerradura color negro	1	\$2,262.00	Pieza	\$3,014.84
51120023	Archivero tamaño carta de acero de 2 gavetas con chapa de cerradura color negro	1	\$4,058.84	Pieza	\$3,014.84
51510123	Multifuncional hp color smart tank 720	1	\$4,290.84	Pieza	\$7,770.84
51110051	Muebles de madera de pino para oficina tipo L	1	\$9,860.00	Pieza	\$9,860.00
					3,557,603.59

Jefa de Departamento
 Susana Guadalupe Hernandez Conde

Jefe de Departamento
 César Augusto Romero Alarcón

Coordinador Administrativo
 Lic. Sandra Ana Patricia Castro Pech



000409



RENOVAMOS PARA CRECER
SOLIDARIDAD
GOBIERNO MUNICIPAL - 2021 - 2024

000408
INSTITUTO DE LAS MUJERES
DEL MUNICIPIO DE SOLIDARIDAD



*2023, Año del 30 aniversario de la
creación del Municipio de Solidaridad*

Playa del Carmen, Solidaridad
Periodo del 01 de enero al 31 de diciembre del 2023.

TITULAR DE LA ENTIDAD DE FISCALIZACION LOCAL.

PRESENTE

AYUDAS Y SUBSIDIOS

En cumplimiento a lo dispuesto en el artículo 48, con relación al artículo 46 fracción I de la Ley General de contabilidad Gubernamental (LGCG), e aclara que dicho informe no le es aplicable al instituto de las Mujeres del Municipio de Solidaridad, Quintana Roo al 31 de diciembre del 2023; toda vez que no se otorgaron **Ayudas y Subsidios**.

ATENTAMENTE.

L.C. LUIS ERNESTO OYOSA ROMERO
COORDINADOR FINANCIERO DEL INSTITUTO
DE LAS MUJERES DEL MUNICIPIO DE SOLIDARIDAD



MUJERES
INSTITUTO DE LAS MUJERES
DEL MUNICIPIO DE SOLIDARIDAD
GOBIERNO MUNICIPAL - 2021 - 2024

H. AYUNTAMIENTO DE SOLIDARIDAD
INSTITUTO DE LAS MUJERES DEL
MUNICIPIO DE SOLIDARIDAD
PLAYA DEL CARMEN, QUINTANA ROO
2021 - 2024





CONTENIDO

INTRODUCCIÓN

1 INFORMACIÓN CONTABLE

- 1.1 Estado de Actividades
- 1.2 Estado de Situación Financiera
- 1.3 Estado de Variación en la Hacienda Pública
- 1.4 Estado de Cambios en la Situación Financiera
- 1.5 Estado de Flujos de Efectivo
- 1.6 Estado Analítico del Activo
- 1.7 Estado Analítico de la Deuda y Otros Pasivos
- 1.8 Informe Sobre Pasivos Contingentes
- 1.9 Notas a los Estados Financieros

2 INFORMACIÓN PRESUPUESTARIA

- 2.1 Estado Analítico de Ingresos
- 2.2 Conciliación entre los Ingresos Presupuestarios y los Contables
- 2.3 Estados Analíticos del ejercicio del Presupuesto de Egresos 2023
 - 2.3.1 Estado Analítico del ejercicio del presupuesto de Egresos por Objeto del Gasto
 - 2.3.2 Estado Analítico del ejercicio del presupuesto de Egresos en Clasificación Económica
 - 2.3.3 Estado Analítico del ejercicio del presupuesto de Egresos en Clasificación Administrativa
 - 2.3.4 Estado Analítico del ejercicio del presupuesto de Egresos en Clasificación Funcional
 - 2.3.5 Conciliación entre los Egresos presupuestarios y los Gastos Contables
 - 2.3.6 Endeudamiento Neto
 - 2.3.7 Intereses de la Deuda
 - 2.3.8 Indicadores de Postura Fiscal

3 INFORMACIÓN PROGRAMÁTICA

- 3.1 Gasto por Categoría programática
- 3.2 Relación de Programas y Proyectos de Inversión
- 3.3 Indicadores de Resultado



ANEXOS

- Relación de las cuentas bancarias productivas específicas en las cuales se depositen los recursos federales trasferidos.
- Relación de esquemas bursátiles y de coberturas financieras.
- Relación de bienes que componen el patrimonio del ente público (enlace web donde está publicado).
- Montos por Ayudas y Subsidios.

#RenovamosParaCrecer





RENOVAMOS PARA CRECER
SOLIDARIDAD
GOBIERNO MUNICIPAL - 2021 - 2024



DEPORTE
INSTITUTO DEL DEPORTE
DEL MUNICIPIO DE SOLIDARIDAD
GOBIERNO MUNICIPAL 2021 - 2024

000405

Información Contable

#RenovamosParaCrecer



INSTITUTO DEL DEPORTE DE SOLIDARIDAD

DIRECCION GENERAL

Estado de Actividades

Del 1 de enero al 31 de diciembre del 2023

(Cifras en Pesos)

Concepto	2023	2022
INGRESOS Y OTROS BENEFICIOS		
Ingresos de Gestión	2,455,160.00	1,791,500.00
Impuestos	0	0
Cuotas y Aportaciones de Seguridad Social	0	0
Contribuciones de Mejoras	0	0
Derechos	0	0
Productos	0	0
Aprovechamientos	0	0
Ingresos por Venta de Bienes y Prestación de Servicios	2,455,160.00	1,791,500.00
Participaciones, Aportaciones, Convenios, Incentivos Derivados de la Colaboración Fiscal, Fondos Distintos de Aportaciones, Transferencias, Participaciones, Aportaciones, Convenios, Incentivos Derivados de la Transferencias, Asignaciones, Subsidios y Subvenciones, y Pensiones	104,976,147.02	70,870,044.00
Participaciones, Aportaciones, Convenios, Incentivos Derivados de la Transferencias, Asignaciones, Subsidios y Subvenciones, y Pensiones	67,203,611.08	0
Transferencias, Asignaciones, Subsidios y Subvenciones, y Pensiones	37,772,535.94	70,870,044.00
Otros Ingresos y Beneficios	100,000.00	0
Ingresos Financieros	0	0
Incremento por Variación de Inventarios	0	0
Disminución del Exceso de Estimaciones por Pérdida o Deterioro u	0	0
Disminución del Exceso de Provisiones	0	0
Otros Ingresos y Beneficios Varios	100,000.00	0
Total de Ingresos y Otros Beneficios	107,531,307.02	72,661,544.00
GASTOS Y OTRAS PÉRDIDAS		
Gastos de Funcionamiento	82,337,177.09	55,690,754.08
Servicios Personales	31,456,973.89	30,149,843.77
Materiales y Suministros	7,474,758.07	8,035,245.59
Servicios Generales	43,405,445.13	17,505,664.72
Transferencias, Asignaciones, Subsidios y Otras Ayudas	20,485,623.10	16,331,668.82
Transferencias Internas y Asignaciones al Sector Público	0	0
Transferencias al Resto del Sector Público	0	0
Subsidios y Subvenciones	0	0
Ayudas Sociales	20,485,623.10	16,331,668.82
Pensiones y Jubilaciones	0	0
Transferencias a Fideicomisos, Mandatos y Contratos Análogos	0	0
Transferencias a la Seguridad Social	0	0
Donativos	0	0
Transferencias al Exterior	0	0
Participaciones y Aportaciones	0	0
Participaciones	0	0
Aportaciones	0	0
Convenios	0	0
Intereses, Comisiones y Otros Gastos de la Deuda Pública	0	0
Intereses de la Deuda Pública	0	0
Comisiones de la Deuda Pública	0	0
Gastos de la Deuda Pública	0	0
Costo por Coberturas	0	0
Apoyos Financieros	0	0
Otros Gastos y Pérdidas Extraordinarias	669,685.11	831,604.59

000403

Estimaciones, Depreciaciones, Deterioros, Obsolescencia y Provisiones	669,685.11	831,604.59
Disminución de Inventarios	0	0
Otros Gastos	0	0
Inversión Pública	0	0
Inversión Pública no Capitalizable	0	0
Total de Gastos y Otras Pérdidas	103,492,485.30	72,854,027.49
Resultados del Ejercicio (Ahorro/Desahorro)	4,038,821.72	-192,483.49

"BAJO PROTESTA DE DECIR VERDAD DECLARAMOS QUE LOS ESTADOS FINANCIEROS Y SUS NOTAS SON RAZONABLEMENTE CORRECTOS Y SON RESPONSABILIDAD DEL EMISOR"



L.C.MA. GUADALUPE AGUILAR CASTILLO
DIRECTORA FINANCIERA



LIC. FLORENCIO A. GUTIERREZ GUIGUI
DIRECTOR GENERAL

INSTITUTO DEL DEPORTE DE SOLIDARIDAD
DIRECCION GENERAL
ESTADO DE SITUACIÓN FINANCIERA
AL 31 DE DICIEMBRE DEL 2023
(EN PESOS)

CONCEPTO	2023	2022	CONCEPTO	2023	2022
ACTIVO			PASIVO		
ACTIVO CIRCULANTE			PASIVO CIRCULANTE		
EFFECTIVO Y EQUIVALENTES	734,048.99	210,902.48	CUENTAS POR PAGAR A CORTO PLAZO	804,680.86	230,662.81
DERECHOS A RECIBIR EFECTIVO O EQUIVALENT	299,412.68	319,814.88	DOCUMENTOS POR PAGAR A CORTO PLAZO	0	0
DERECHOS A RECIBIR BIENES O SERVICIOS	0	0	PORCIÓN A CORTO PLAZO D DEUDA PÚB A LP	0	0
INVENTARIOS	0	0	TÍTULOS Y VALORES A CORTO PLAZO	0	0
ALMACÉN	0	0	PASIVOS DIFERIDOS A CORTO PLAZO	0	0
ESTIMACION X PÉRDIDA O DETERIORO DE ACTI	0	0	FONDOS Y BIENES DE TERCEROS EN GARANTÍA	0	0
OTROS ACTIVOS CIRCULANTES	0	0	PROVISIONES A CORTO PLAZO	0	0
TOTAL DE ACTIVO CIRCULANTE	1,033,461.67	530,717.36	TOTAL DE PASIVO CIRCULANTE	804,680.86	230,662.81
ACTIVO NO CIRCULANTE			ACTIVO NO CIRCULANTE		
INVERSIONES FINANCIERAS A LARGO PLAZO	0	0	CUENTAS POR PAGAR A LARGO PLAZO	0	0
DERECHOS A RECIBIR EFECTIVO O EQUIVALENT	0	0	DOCUMENTOS POR PAGAR A LARGO PLAZO	0	0
BIENES INMUEB, INFRA Y CONST N PROCESO	0	0	DEUDA PÚBLICA A LARGO PLAZO	0	0
BIENES MUEBLES	4,407,324.50	4,299,210.69	PASIVOS DIFERIDOS A LARGO PLAZO	0	0
ACTIVOS INTANGIBLES	1,096,849.58	1,096,849.58	FONDOS Y BIENES DE TERCEROS EN GARANTÍA	0	0
DEPRECIACIÓN, DETERIORO Y AMORTIZACIÓN A	2,590,931.25	2,789,939.68	PROVISIONES A LARGO PLAZO	0	0
ACTIVOS DIFERIDOS	0	0	TOTAL DE PASIVO NO CIRCULANTE	0	0
ESTIM PÉRDIDA O DETERIORO D ACT NO CIRC	0	0	TOTAL DE PASIVO	804,680.86	230,662.81
OTROS ACTIVOS NO CIRCULANTES	0	0	HACIENDA PÚBLICA/ PATRIMONIO		
TOTAL DE ACTIVO NO CIRCULANTE	2,913,242.83	2,606,120.59	HACIENDA PÚBLICA/PATRIMONIO CONTRIBUIDO	0	0
			APORTACIONES	0	0
			DONACIONES DE CAPITAL	0	0
			ACT D LA HACIENDA PÚBLICA/PATRIMONIO	0	0
			TOTAL DE HACIENDA PÚBLICA/PATRIMONIO CONTRIBUIDO	0	0
			HACIENDA PÚBLICA /PATRIMONIO GENERADO		
			RESULTADOS DEL EJERCICIO (AHORRO/ DESAHO	4,038,821.72	-192,483.49
			RESULTADOS DE EJERCICIOS ANTERIORES	3,447,670.93	2,920,337.88
			REVALÚO	0	0
			RESERVAS	0	0
			RECT D RESULTADOS D EJER ANTERIORES	-4,344,469.01	178,320.75
			EXCESOS O INSUFICIENCIAS EN LA ACTUALIZA		
			RESULTADO POR POSICIÓN MONETARIA	0	0
			RESULTADO POR TENENCIA DE ACTIVOS NO MON	0	0
			TOTAL DE HACIENDA PÚBLICA /PATRIMONIO GENERADO	3,142,023.64	2,906,175.14
			TOTAL DE HACIENDA PÚBLICA/ PATRIMONIO	3,142,023.64	2,906,175.14
			TOTAL PASIVO Y HACIENDA PÚBLICA/PATRIMONIO	3,946,704.50	3,136,837.95
TOTAL ACTIVO	3,946,704.50	3,136,837.95			

"BAJO PROTESTA DE DECIR VERDAD DECLARAMOS QUE LOS ESTADOS FINANCIEROS Y SUS NOTAS SON RAZONABLEMENTE CORRECTOS Y SON RESPONSABILIDAD DEL EMISOR"

L.C.MA.GUADALUPE AGUILAR CASTILLO
DIRECTORA FINANCIERA

LIC.FLORENCIO AMADOR GUTIERREZ GUIGUI
DIRECTOR GENERAL

000402

INSTITUTO DEL DEPORTE DE SOLIDARIDAD

DIRECCION GENERAL
ESTADO DE VARIACION EN LA HACIENDA PÚBLICA
(en pesos)

DEL 01 DE ENERO AL 31 DE DICIEMBRE DEL 2023

CONCEPTO	Hacienda Pública /		Hacienda Pública /		Hacienda Pública /		Exceso o Insuficiencia en la de la Hacienda Pública / Patrimonio	Total
	Patrimonio Contribuido	Patrimonio Generado de Ejercicios Anteriores	Patrimonio Generado de Ejercicios Anteriores	Patrimonio Generado del Ejercicio	Patrimonio Generado del Ejercicio	Patrimonio de la Hacienda Pública / Patrimonio		
Hacienda Pública / Patrimonio Contribuido Neto a Diciembre de 2022	0	0	0	0	0	0	0	0
Aportaciones	0	0	0	0	0	0	0	0
Donaciones de Capital	0	0	0	0	0	0	0	0
Actualización de la Hacienda Pública/Patrimonio	0	0	0	0	0	0	0	0
Hacienda Pública / Patrimonio Generado Neto a Diciembre de 2022	0	3,098,658.63	0	-192,483.49	0	2,906,175.14	0	2,906,175.14
Resultados del Ejercicio (Ahorro/Desahorro)	0	0	0	-192,483.49	0	-192,483.49	0	-192,483.49
Resultados de Ejercicios Anteriores	0	2,920,337.88	0	0	0	2,920,337.88	0	2,920,337.88
Revalúos	0	0	0	0	0	0	0	0
Reservas	0	0	0	0	0	0	0	0
Rectificaciones de Resultados de Ejercicios Anteriores	0	178,320.75	0	0	0	178,320.75	0	178,320.75
Exceso o Insuficiencia en la Actualización de la Hacienda Pública	0	0	0	0	0	0	0	0
Resultado por Posición Monetaria	0	0	0	0	0	0	0	0
Resultado por Tenencia de Activos no Monetarios	0	0	0	0	0	0	0	0
Hacienda Pública / Patrimonio Neto Final a Diciembre de 2022	0	3,098,658.63	0	-192,483.49	0	2,906,175.14	0	2,906,175.14
Cambios en la Hacienda Pública / Patrimonio Contribuido Neto a Diciembre de 2023	0	0	0	0	0	0	0	0
Aportaciones	0	0	0	0	0	0	0	0
Donaciones de Capital	0	0	0	0	0	0	0	0
Actualización de la Hacienda Pública/Patrimonio	0	0	0	0	0	0	0	0
Variaciones de la Hacienda Pública / Patrimonio Generado Neto a Diciembre de 2023	0	-3,995,456.71	0	4,231,305.21	0	235,848.50	0	235,848.50
Resultados del Ejercicio (Ahorro/Desahorro)	0	0	0	4,231,305.21	0	4,231,305.21	0	4,231,305.21
Resultados de Ejercicios Anteriores	0	527,333.05	0	0	0	527,333.05	0	527,333.05
Revalúos	0	0	0	0	0	0	0	0
Reservas	0	0	0	0	0	0	0	0
Rectificaciones de Resultados de Ejercicios Anteriores	0	-4,522,789.76	0	0	0	-4,522,789.76	0	-4,522,789.76
Cambios en el Exceso o Insuficiencia en la Actualización de la Hacienda	0	0	0	0	0	0	0	0
Resultado por Posición Monetaria	0	0	0	0	0	0	0	0
Resultado por Tenencia de Activos no Monetarios	0	0	0	0	0	0	0	0
Hacienda Pública / Patrimonio Neto Final a Diciembre de 2023	0	-896,798.08	0	4,038,821.72	0	3,142,023.64	0	3,142,023.64

"BAJO PROTESTA DE DECIR VERDAD DECLARAMOS QUE LOS ESTADOS FINANCIEROS Y SUS NOTAS SON RAZONABLEMENTE CORRECTOS Y SON RESPONSABLEMENTE DEL EMISOR"

L.C. MA. GUADALUPE AGUILAR CASTILLO
DIRECTORA FINANCIERA

LIC. FLORENCIO AMADOR GUTIERREZ GUIGUI
DIRECTOR GENERAL

000401

INSTITUTO DEL DEPORTE DE SOLIDARIDAD

DIRECCION GENERAL

ESTADO DE CAMBIOS DE SITUACIÓN FINANCIERA

DEL 01 DE ENERO AL 31 DE DICIEMBRE 2023

(en pesos)

000400

ÍNDICE	NOMBRE	ORIGEN	APLICACIÓN
ACTIVO		20,402.20	830,268.75
	Activo Circulante	20,402.20	523,146.51
	Efectivo y Equivalentes	0	523,146.51
	Derechos a Recibir Efectivo o Equivalentes	20,402.20	0
	Derechos a Recibir Bienes o Servicios	0	0
	Inventarios	0	0
	Almacenes	0	0
	Estimación por Pérdida o Deterioro de Activos Circulantes	0	0
	Otros Activos Circulantes	0	0
	Activo No Circulante	0	307,122.24
	Inversiones Financieras a Largo Plazo	0	0
	Derechos a Recibir Efectivo o Equivalentes a Largo Plazo	0	0
	Bienes Inmuebles, Infraestructura y Construcciones en Bienes Muebles	0	108,113.81
	Activos Intangibles	0	0
	Depreciación, Deterioro y Amortización Acumulada de Bienes	0	199,008.43
	Activos Diferidos	0	0
	Estimación por Pérdida o Deterioro de Activos no Circulantes	0	0
	Otros Activos no Circulantes	0	0
PASIVO		574,018.05	0
	Pasivo Circulante	574,018.05	0
	Cuentas por Pagar a Corto Plazo	574,018.05	0
	Documentos por Pagar a Corto Plazo	0	0
	Porción a Corto Plazo de la Deuda Pública a Largo Plazo	0	0
	Títulos y Valores a Corto Plazo	0	0
	Pasivos Diferidos a Corto Plazo	0	0
	Fondos y Bienes de Terceros en Garantía y/o Administración a Provisiónes a Corto Plazo	0	0
	Otros Pasivos a Corto Plazo	0	0
	Pasivo No Circulante	0	0
	Cuentas por Pagar a Largo Plazo	0	0
	Documentos por Pagar a Largo Plazo	0	0
	Deuda Pública a Largo Plazo	0	0
	Pasivos Diferidos a Largo Plazo	0	0
	Fondos y Bienes de Terceros en Garantía y/o en Provisiónes a Largo Plazo	0	0
		0	0
HACIENDA PÚBLICA/PATRIMONIO		4,758,638.26	4,522,789.76
	Hacienda Pública/Patrimonio Contribuido	0	0
	Aportaciones	0	0
	Donaciones de Capital	0	0
	Actualización de la Hacienda Pública/Patrimonio	0	0
	Hacienda Pública/Patrimonio Generado	4,758,638.26	4,522,789.76
	Resultados del Ejercicio (Ahorro/Desahorro)	4,231,305.21	0
	Resultados de Ejercicios Anteriores	527,333.05	0
	Revalúos	0	0
	Reservas	0	0
	Rectificaciones de Resultados de Ejercicios Anteriores	0	4,522,789.76
	Hacienda Pública/Patrimonio Contribuido	0	0
	Resultado por Posición Monetaria	0	0
	Resultado por Tenencia de Activos no Monetarios	0	0
	Totales	5,353,058.51	5,353,058.51

Bajo protesta de decir verdad declaramos que los Estados Financieros y sus notas, son razonablemente correctos y son responsabilidad del emisor.


 L.C. MA. GUADALUPE AGUILAR CASTILLO
 DIRECTORA FINANCIERA


 LIC. FLORENCIO AMADOR GUTIERREZ GUIGUI
 DIRECTOR GENERAL

INSTITUTO DEL DEPORTE DE SOLIDARIDAD
DIRECCION GENERAL
Estado de Flujos de Efectivo
Del 1 de enero Al 31 de diciembre del 2023
(Cifras en Pesos)

000399

Concepto	2023	2022
Flujo de Efectivo de las Actividades de Operación		
Origen	107,531,307.02	72,661,544.00
Impuestos	0	0
Cuotas y Aportaciones de Seguridad Social	0	0
Contribuciones de Mejoras	0	0
Derechos	0	0
Productos	0	0
Aprovechamientos	0	0
Ingresos por Ventas de Bienes y Prestación de Servicios	2,455,160.00	1,791,500.00
Participaciones, Aportaciones, Convenios, Incentivos Derivados de la	67,203,611.08	0
Transferencias, Asignaciones, Subsidios y Subvenciones, y Pensiones y	37,772,535.94	70,870,044.00
Otros Orígenes de Operación	100,000.00	0
Aplicación	102,822,800.19	72,022,422.90
Servicios Personales	31,456,973.89	30,149,843.77
Materiales y Suministros	7,474,758.07	8,035,245.59
Servicios Generales	43,405,445.13	17,505,664.72
Transferencias Internas y Asignaciones al Sector Público	0	0
Transferencias al resto del Sector Público	0	0
Subsidios y Subvenciones	0	0
Ayudas Sociales	20,485,623.10	16,331,668.82
Pensiones y Jubilaciones	0	0
Transferencias a Fideicomisos, Mandatos y Contratos Análogos	0	0
Transferencias a la Seguridad Social	0	0
Donativos	0	0
Transferencias al Exterior	0	0
Participaciones	0	0
Aportaciones	0	0
Convenios	0	0
Otras Aplicaciones de Operación	0	0
Flujos Netos de Efectivo por Actividades de Operación	4,708,506.83	639,121.10
Flujos de Efectivo de las Actividades de Inversión		
Origen	0	0
Bienes Inmuebles, Infraestructura y Construcciones en Proceso	0	0
Bienes Muebles	0	0
Otros Orígenes de Inversión	0	0
Aplicación	108,113.81	119,835.82
Bienes Inmuebles, Infraestructura y Construcciones en Proceso	0	0
Bienes Muebles	108,113.81	119,835.82
Otras Aplicaciones de Inversión	0	0
Flujos Netos de Efectivo por Actividades de Inversión	-108,113.81	-119,835.82
Flujo de Efectivo de las Actividades de Financiamiento		
Origen	594,420.25	22,388.21
Endeudamiento Neto	0	0
Interno	0	0
Externo	0	0
Otros Orígenes de Financiamiento	594,420.25	22,388.21
Aplicación	4,671,666.76	701,549.84
Servicios de la Deuda	0	0
Interno	0	0
Externo	0	0
Otras Aplicaciones de Financiamiento	4,671,666.76	701,549.84
Flujo Netos de Efectivo por Actividades de Financiamiento	-4,077,246.51	-679,161.63
Incremento/Disminución Neta en el Efectivo y Equivalentes al Efectivo	523,146.51	-159,876.35
Efectivo y Equivalentes al Efectivo al Inicio del Ejercicio	210,902.48	370,778.83
Efectivo y Equivalentes al Efectivo al Final del Ejercicio	734,048.99	210,902.48

"BAJO PROTESTA DE DECIR VERDAD DECLARAMOS QUE LOS ESTADOS FINANCIEROS Y SUS NOTAS SON RAZONABLEMENTE CORRECTOS Y SON RESPONSABILIDAD DEL EMISOR"


L.C. MA. GUADALUPE AGUILAR CASTILLO
 DIRECTORA FINANCIERA


LIC. FLORENCIO A. GUTIERREZ GUIQUI
 DIRECTOR GENERAL

INSTITUTO DEL DEPORTE DE SOLIDARIDAD

DIRECCION GENERAL

ANALÍTICO DEL ACTIVO

(Cifras en Pesos)

Del 1 de Enero al 31 de Diciembre 2023

CONCEPTO	CARGOS DEL PERIODO		ABONOS DEL PERIODO		VARIACIÓN DEL PERIODO	
	SALDO INICIAL	PERIODO	PERIODO	SALDO FINAL	PERIODO	PERIODO
ACTIVO	3,136,837.95	240,611,089.96	239,801,223.41	3,946,704.50	411,849.69	
Activo circulante						
Efectivo y Equivalentes	530,717.36	239,612,531.78	239,109,787.47	1,033,461.67	502,744.31	
Derechos a Recibir Efectivo o Equivalentes	210,902.48	114,267,565.84	113,744,419.33	734,048.99	523,146.51	
Derechos a Recibir Bienes o Servicios	319,814.88	125,344,965.94	125,365,368.14	299,412.68	-20,402.20	
Inventarios	0	0	0	0	0	
Almacenes	0	0	0	0	0	
Estimación por Pérdida o Deterioro de Activos Circulantes	0	0	0	0	0	
Otros Activos Circulantes	0	0	0	0	0	
Activo No Circulante						
Inversiones Financieras a Largo Plazo	2,606,120.59	998,558.18	691,435.94	2,913,242.83	-90,894.62	
Derechos a Recibir Efectivo o Equivalentes a Largo Plazo	0	0	0	0	0	
Bienes Inmuebles, Infraestructura y Construcciones en Bienes Muebles	4,299,210.69	275,922.01	167,808.20	4,407,324.50	108,113.81	
Activos Intangibles	1,096,849.58	0	0	1,096,849.58	0	
Depreciación, Deterioro y Amortización Acumulada de Bienes	-2,789,939.68	722,636.17	523,627.74	-2,590,931.25	-199,008.43	
Activos Diferidos	0	0	0	0	0	
Estimación por Pérdida o Deterioro de Activos no Circulantes	0	0	0	0	0	
Otros Activos no Circulantes	0	0	0	0	0	

"BAJO PROTESTA DE DECIR VERDAD DECLARAMOS QUE LOS ESTADOS FINANCIEROS Y SUS NOTAS SON RAZONABLEMENTE CORRECTOS Y SON RESPONSABLES DEL EMISOR"



L.C. MA. GUADALUPE AGUILAR CASTILLO
DIRECTORA FINANCIERA



LIC. FLORENCIO AMADOR GUTIERREZ GUIGUI
DIRECTOR GENERAL

000398

INSTITUTO DEL DEPORTE DE SOLIDARIDAD
DIRECCION GENERAL
REPORTE ANALITICO DE DEUDA PUBLICA Y OTROS PASIVOS
DEL 1 DE ENERO AL 31 DE DICIEMBRE DEL 2023
(EN PESOS)

DENOMINACIÓN DE LAS DEUDAS	MONEDA DE CONTRATACIÓN	INSTITUCIÓN O PAÍS ACREEDOR	SALDO INICIAL DEL PERIODO	SALDO FINAL DEL PERIODO
DEUDA PÚBLICA				
CORTO PLAZO				
DEUDA INTERNA				
INSTITUCIONES DE CRÉDITO	MN		0	0
TÍTULOS Y VALORES	MN		0	0
ARRENDAMIENTOS FINANCIEROS	MN		0	0
DEUDA EXTERNA				
ORGANISMOS FINANCIEROS INTERNACIONALES	MN		0	0
DEUDA BILATERAL	MN		0	0
TÍTULOS Y VALORES	MN		0	0
ARRENDAMIENTOS FINANCIEROS	MN		0	0
SUBTOTAL CORTO PLAZO			0	0
LARGO PLAZO				
DEUDA INTERNA				
INSTITUCIONES DE CRÉDITO	MN		0	0
TÍTULOS Y VALORES	MN		0	0
ARRENDAMIENTOS FINANCIEROS	MN		0	0
DEUDA EXTERNA				
ORGANISMOS FINANCIEROS INTERNACIONALES	MN		0	0
DEUDA BILATERAL	MN		0	0
TÍTULOS Y VALORES	MN		0	0
ARRENDAMIENTOS FINANCIEROS	MN		0	0
SUBTOTAL LARGO PLAZO			0	0
OTROS PASIVOS	MN		230,662.81	804,680.86
TOTAL DEUDA Y OTROS PASIVOS			230,662.81	804,680.86

"BAJO PROTESTA DE DECIR VERDAD DECLARAMOS QUE LOS ESTADOS FINANCIEROS Y SUS NOTAS SON RAZONABLEMENTE CORRECTOS Y SON RESPONSABLEMENTE DEL EMISOR"


L.C. MA. GUADALUPE AGUILAR CASTILLO
DIRECTORA FINANCIERA


LIC. FLORENCIO AMADOR GUTIERREZ GUIGUI
DIRECTOR GENERAL

000397



RENOVAMOS PARA CRECER
SOLIDARIDAD
GOBIERNO MUNICIPAL • 2021 - 2024



DEPORTE
INSTITUTO DEL DEPORTE
DEL MUNICIPIO DE SOLIDARIDAD
GOBIERNO MUNICIPAL • 2021 - 2024

000396



*2023, Año del 30 aniversario de la
creación del Municipio de Solidaridad*

Instituto del Deporte del Municipio de Solidaridad
Administración 2021-2024
Dirección General

No. de Oficio: **MSOL/IDM/DF-DG/2023**

Playa del Carmen Quintana Roo, a 31 del mes de Diciembre del 2023

Asunto: **Pasivos Contingentes**

M. en Aud. Manuel Palacios Herrera
Auditor Superior del Estado
PRESENTE:

No Aplica

Dando cumplimiento con los informes trimestrales, en términos de la Ley de Fiscalización y Rendición de Cuentas del Estado de Quintana Roo, y artículos 34, fracción I, y 68, de la Ley de Presupuesto y Gasto Público del Estado de Quintana Roo, en los cuales se establece, entre otros aspectos, que dichos informes son los que rinden los Poderes del Estado y los entes públicos a la Auditoría Superior del Estado para el Análisis correspondiente, sobre los avances físicos y financieros de los programas aprobados del ejercicio presupuestal respectivo.

Es preciso mencionar en relación al informe sobre pasivos contingentes, se aclara que el Instituto del Deporte del Municipio de Solidaridad al 31 de Diciembre del 2023, **no generó Pasivos Contingentes** que deriven de alguna obligación posible presente o futura, cuya existencia y/o realización sea incierta, y en consecuencia **no le es aplicable** el punto antes mencionado.

Sin otro particular, hago propicia la ocasión para enviarle un cordial saludo.

ATENTAMENTE

H. AYUNTAMIENTO DE
SOLIDARIDAD
INSTITUTO DEL DEPORTE
DIRECCIÓN GENERAL

Lic. Florencio Amador Gutierrez Guigui
Director General del Instituto del Deporte
del Municipio de Solidaridad, Quintana Roo.

C.c.p. Archivo/Minutario

Dirección: Avenida Paseo del Mayab entre AV. Universidades e Hipocampo, Región 7, Playa del Carmen, C.P. 77725, Solidaridad Quintana Roo.
Teléfono: (984) 877 3050 Ext. 10152, Correo: finanzas_deportes@hotmail.com





RENOVAMOS PARA CRECER
SOLIDARIDAD
GOBIERNO MUNICIPAL - 2021 - 2024



DEPORTE
INSTITUTO DEL DEPORTE
DEL MUNICIPIO DE SOLIDARIDAD
GOBIERNO MUNICIPAL - 2021 - 2024

000395

Instituto del Deporte del Municipio de Solidaridad Quintana Roo

Notas a los Estados Financieros

Con el propósito de dar cumplimiento a los artículos 46 y 49 de la Ley General de Contabilidad Gubernamental, el ente público deberá acompañar con notas a los Estados Financieros cuyos rubros así lo requieran de acuerdo a los lineamientos de norma a los estados financieros emitidos por el Consejo Nacional de Armonización Contable.

Notas a los Estados Financieros Al 31 Diciembre 2023

Introducción

De conformidad al artículo 46, fracción I, inciso e) y 49 de la Ley General de Contabilidad Gubernamental, así como la normatividad emitida por el Consejo Nacional de Armonización Contable, primordialmente en el capítulo VII de los Estados e Informes Contables, Presupuestarios, Programáticos y de los Indicadores de Postura Fiscal, del Manual de Contabilidad Gubernamental, se presentan las notas a los Estados Financieros al 31 de Diciembre 2023.

- a) Notas de Gestión Administrativa
- b) Notas de Desglose
- c) Notas de Memoria

El objetivo del presente documento es la revelación del contexto de los aspectos económicos-financieros más relevantes que influyeron en las decisiones del periodo y que deberán ser considerados en la elaboración de los Estados Financieros para la mayor comprensión de los mismos y sus particulares.



a) Notas de desglose

I) ESTADOS DE SITUACION FINANCIERA

ACTIVO:

Efectivo y Equivalentes

Al 31 de Diciembre del 2023 este rubro se compone como se muestra a continuación.

Concepto	31 de Diciembre 2023
Efectivo en Bancos - Tesorería	\$734,048.99
Total	\$734,048.99

Saldos bancarios de las cuentas del Banco HSBC a nombre del Instituto del Deporte del Municipio de Solidaridad al 31 del mes de Diciembre 2023.

Derechos a Recibir Efectivo o Equivalentes

Al 31 de Diciembre 2023, este rubro está compuesto de la siguiente manera:

Concepto	31 de Diciembre 2023
Derechos a Recibir Efectivo o Equivalentes	\$299,412.68
Total	\$299,412.68

Concepto	31 de Diciembre 2023
Cuentas por Cobrar a Corto Plazo	\$0.00
Aportación Municipal	\$0.00

Concepto	31 de Diciembre 2023
Deudores Diversos por Cobrar a Corto Plazo	\$299,412.68
Gastos por Comprobar	\$12,525.67
Cristopher Jesús García Ramírez	\$3,074.75
Cesar Augusto Poot Madrigal	\$-0.8
Florencio Amador Gutiérrez Guigui	\$-0.20
Florencio Amador Gutiérrez Guigui	\$3,999.80
Alex Alejandro Tun Pacheco	\$1,451.12
Nahúm Ramos Ocaña	\$4,000.00
Deudores Diversos	\$268,533.33
Federación Mexicana de Fútbol	\$50,000.00
Servicio de Administración Tributaria	\$218,533.00

[Handwritten signature]



Gastos por Comprobar	\$10,854.01
Florencio Amador Gutiérrez Guigui	\$7,136.00
Alex Alejandro Tun Pacheco	\$3,718.01
Préstamos Personales	\$7,500.00
Ezequiel Sánchez Pérez	\$5,000.00
Raúl Armando Poot Canul	\$2,500.00

El saldo de derechos a recibir corresponde a gastos por comprobar, para gastos de operación de diferentes eventos, de los empleados del Instituto del Deporte, así como Deudores Diversos (Proveedores) y préstamos personales.

Derechos a Recibir Bienes o Servicios

Al 31 de Diciembre 2023, este rubro está compuesto de la siguiente manera:

Concepto	31 de Diciembre 2023
Anticipos a Proveedores	\$0.00
Distribuidora Nacional de Motocicletas	\$0.00
	\$0.00
Total de Derechos a Recibir Bienes o Servicios	\$299,412.68

El saldo de derechos a recibir de bienes y servicios, corresponde a los anticipos pagados por diferentes conceptos por servicios o adquisiciones realizadas por el Instituto del Deporte.

Bienes Disponibles para su Transformación o consumo (inventarios)

Este Instituto del Deporte del Municipio de Solidaridad no maneja Bienes Disponibles para su Transformación o consumo (inventarios), por lo que la nota no aplica.

Inversiones Financieras

Este Instituto del Deporte del Municipio de Solidaridad no realiza **Inversiones Financieras**, por lo que la nota no aplica.



ACTIVO NO CIRCULANTE

Bienes Muebles

Al 31 de Diciembre 2023, este rubro está compuesto de la siguiente manera:

Concepto	31 de Diciembre 2023
Bienes Muebles	\$4'407,324.50
Total	\$4'407,324.50

Concepto	31 de Diciembre 2023
Mobiliario y Equipo de Administración	\$695,122.01
Mobiliario y Equipo Educativo y Recreativo	\$141,772.97
Equipo e Instrumental Médico y de Laboratorio	\$ 14,098.16
Vehículos y Equipo de Transporte	\$ 2'343,707.01
Maquinaria, Otros Equipos y Herramientas	\$1'212,624.35
Total de Bienes Muebles	\$4'407,324.50

Son adquisiciones de mobiliarios y Equipos de Oficina para poder llevar a cabo las actividades diarias en el Instituto del Deporte al 31 del mes de Diciembre 2023.

Bienes Intangibles

Al 31 de Diciembre 2023, este rubro está compuesto de la siguiente manera:

Concepto	31 de Diciembre 2023
Activos Intangibles	\$1'096,849.58
Software	\$1'096,849.58

Son las adquisiciones de programas de software que el Instituto ha requerido para llevar a cabo las operaciones diarias del mismo.

Depreciación

Al 31 de Diciembre 2023, la depreciación acumulada se muestra a continuación

Concepto	31 de Diciembre 2023
Depreciación Acumulada	\$2'590,931.25
Total	\$2'590,931.25

Son las depreciaciones realizadas a los bienes del Instituto del Deporte



Estimaciones y Deterioros

Este Instituto no realizo estimaciones y deterioros durante el mes de Diciembre 2023, por lo que esta nota no aplica.

Otros Activos

Este Instituto no conto con otros activos al 31 de Diciembre 2023, por lo que esta nota no aplica.

PASIVO

Cuentas por Pagar a corto plazo y Largo Plazo

Al 31 de Diciembre 2023, este rubro está compuesto de la siguiente manera:

Concepto	31 de Diciembre 2023
Cuentas y Documentos por Pagar	\$804,680.86
Total	\$804,680.86

Cuentas por Pagar a corto plazo

CUENTA	NOMBRE	IMPORTE	VENCIMIENTO	FAC.
2112	PROVEEDORES	\$ 0.00		
2117	RETENCIONES Y CONTRIB.X PAGAR	\$ 633,570.49	MENOR A 365	99%
2119	OTRAS CUENTAS POR PAGAR	\$ 171,110.37		

Pendientes de pagos de Proveedores, impuestos por nomina de trabajadores del instituto del deporte y de Acreedores Diversos.

Cuentas de Pasivos Diferidos

El Instituto del Deporte del Municipio de Solidaridad al 31 de Diciembre 2023 no genero Pasivos Diferidos.

Recursos Localizados en Fondos de Bienes de Terceros en Administración y/o en Garantía a Corto y Largo Plazo.

El Instituto del Deporte no conto con recursos Localizados en Fondos de Bienes de Terceros en Administración y/o en Garantía a Corto y Largo Plazo por lo que esta nota no aplica.

II) NOTAS AL ESTADOS DE ACTIVIDADES

Ingresos

Se divide en tres principales rubros:

Ingresos de Gestión: Se generan de la venta de servicios y bienes relacionados de la entidad (aportaciones por uso de espacios deportivos y por clases de las diferentes disciplinas deportivas del Instituto del Deporte.



Participaciones, Transferencias, Asignaciones, Subsidios: son los recursos asignados por el Gobierno Federal, Estatal u otras instituciones para la ejecución de sus actividades (Aportaciones municipales para gastos de operación del Instituto del Deporte).

Otros Ingresos y Beneficios: Son percepciones obtenidas por intereses ganados y otros conceptos no mencionados anteriormente.

A continuación se presenta el siguiente cuadro de Ingresos al 31 de Diciembre 2023

INGRESOS RECAUDADOS	TIPO	MONTO	NATURALEZA
Ingresos x Venta de Bienes y Servicio	Resultados	\$2'455,160.00	Acreeedora
Participaciones, Aportaciones, Transferencias	Resultados	\$67'203,611.08	Acreeedora
Transferencias, Asignaciones, Subsidios	Resultados	\$37'772,535.94	Acreeedora
Otros Ingresos y Beneficios	Resultados	\$100,000.00	Acreeedora
Total		\$107'531,307.02	

Son los Ingresos que recaudo el Instituto del deporte, por el concepto de Ingresos x Venta de Bienes y Servicios, así como de Aportaciones Municipales, al 31 de Diciembre 2023.

Gastos

A continuación se presenta el siguiente cuadro del gasto al 31 de Diciembre 2023

EGRESOS	Al 31 de Diciembre 2023
	Importe
Gastos de Funcionamiento	\$82'337,177.09
Transferencias, Asignaciones, Subsidios y Otras Ayudas.	\$20'485,623.10
Otros Gastos y Perdidas Extraordinarias	\$0.00
Total	\$ 103'492,485.30

Gastos de Funcionamiento: son los gastos por adquisiciones y servicios que contrata el Instituto para poder cubrir sus necesidades.

Transferencias, Asignaciones, Subsidios y Otras Ayudas: Son las ayudas a entrenadores y deportistas para que puedan continuar desarrollando el Deporte en Solidaridad.



Concepto	Importe Devengado
Ingresos	\$107'531,307.02
Total de Gastos y Otras Perdidas	\$103'492,485.30
Resultado del Ejercicio (Ahorro/Desahorro)	\$4'038,821.72

JUSTIFICACIÓN DEL RESULTADO DEL EJERCICIO AL 31 DE DICIEMBRE 2023

Al 30 de Septiembre se registraron ingresos que suman un total de **\$107'531,307.02** Contra los gastos por la cantidad de **\$ 103'492,485.30** por lo que al cierre del 31 de Diciembre nos da un **AHORRO de \$4'038,821.72** el resultado se debe a que se obtuvieron ingresos por un monto de \$3'660,877.14 para el pago de impuestos de ISR del ejercicio fiscal 2019, el cual no afecto partida presupuestal, resultando un **AHORRO de \$377,944.58** al cierre del Ejercicio Fiscal 2023.

III) Notas al Estado de Variaciones en la Hacienda Pública Hacienda Publica/Patrimonio

Al 31 del mes de Diciembre se integra de la siguiente manera la cuenta de Hacienda Publica/Patrimonio Contribuido.

Concepto	31-Diciembre 2023
Rectificaciones de Resultados de Ejercicios Anteriores	\$ 178,320.75
Aportaciones de Capital del Ejercicios Anteriores	\$ -
Donaciones de Capital	\$ -
Resultado del Ejercicio	\$ -192,483.49
Resultado de Ejercicios Anteriores	\$ 2'920,337.88
Revaluos	\$ -
Patrimonio al 31 de Diciembre 2023	\$ 4'038,821.72
Donaciones de Capital 2022	\$ -
Resultado del Ejercicio (Ahorro/Desahorro)	\$ 4'231,305.21
Resultado de Ejercicios Anteriores	\$ -192,483.49
Hacienda Publica/Patrimonio Contribuido y Patrimonio Generado	\$ 4'038,821.72



**Notas al Estado de Flujos de Efectivo
Efectivo y Equivalentes**

Concepto	Diciembre 2023	dic-2022
Flujos Netos de Efectivo por Actividades de Operación	\$ 4'708,506.83	\$ 639,121.10
Flujos Netos de Efectivo por Actividades de Inversión	\$ 108,113.81	\$ -119,835.82
Flujos Netos de Efectivo por Actividades de Financiamiento	\$ -4'077,246.51	\$ -679,161.62
Incremento/Disminución Neta en el Efectivo y Equivalentes al Efectivo	\$ 523,146.51	\$ -159,876.35
Efectivo y Equivalentes al Efectivo al Inicio del Ejercicio	\$ 210,902.48	\$ 370,778.83
Efectivo y Equivalentes al Efectivo al Final del Ejercicio	\$ 734,048.99	\$ 210,902.48

IV) Conciliación entre los Ingresos Presupuestarios y Contables

**CONCILIACIÓN ENTRE LOS INGRESOS PRESUPUESTARIOS Y LOS CONTABLES
CORRESPONDIENTE DEL 01 DE ENERO AL 31 DE DICIEMBRE DEL 2023**

(Cifras en pesos)

1. Total de Ingresos Presupuestarios	107'531,307.02
2. Más Ingresos Contables No Presupuestarios	0.00
. Ingresos Financieros	0.00
. Incremento por Variación de Inventarios	0.00
. Disminución del Exceso de Estimaciones por Pérdida o Deterioro u Obsolescencia	0.00
. Disminución del Exceso de Provisiones	0.00
. Otros Ingresos y Beneficios Varios	0.00
. Otros Ingresos Contables No Presupuestarios	0.00
3. Menos Ingresos Presupuestarios No Contables	0.00
. Aprovechamientos Patrimoniales	0.00
. Ingresos Derivados de Financiamientos	0.00
. Otros Ingresos Presupuestarios No Contables	0.00
4. Total de Ingresos Contables	107'531,307.02



V) Conciliación entre los Egresos Presupuestarios y los Gastos Contables

CONCILIACIÓN ENTRE LOS EGRESOS PRESUPUESTARIOS Y LOS GASTOS CONTABLES
CORRESPONDIENTE DEL 1 DE ENERO AL 31 DE DICIEMBRE DEL 2023
(Cifras en pesos)

1. Total de egresos (presupuestarios)	\$103,079,791.00
2. Menos egresos presupuestarios no contables	256,990.81
. Materias primas y materiales de producción y comercialización	0.00
. Materiales y suministros	0.00
. Mobiliario y equipo de administración	0.00
. Mobiliario y equipo educacional y recreativo	0.00
. Equipo e instrumental médico y de laboratorio	0.00
. Vehículos y equipo de transporte	0.00
. Equipo de defensa y seguridad	0.00
. Maquinaria, otros equipos y herramientas	256,990.81
. Activos biológicos	0.00
. Bienes inmuebles	0.00
. Activos intangibles	0.00
. Obras públicas en bienes de dominio público	0.00
. Obra pública en bienes propios	0.00
. Acciones y participaciones de capital	0.00
. Compra de títulos y valores	0.00
. Inversiones en fideicomisos, mandatos y otros análogos	0.00
. Provisiones para contingencias y otras erogaciones especiales	0.00
. Amortización de la deuda pública	0.00
. Adeudos de ejercicios fiscales anteriores (ADEFAS)	0.00
. Otros Egresos Presupuestales No Contables	0.00
3. Más gastos contables no presupuestales	669,685.11
. Estimaciones, depreciaciones, deterioros, obsolescencia y amortizaciones	669,685.11
. Provisiones	0.00
. Disminución de inventarios	0.00
. Aumento por insuficiencia de estimaciones por pérdida o deterioro u obsolescencia	0.00
. Aumento por insuficiencia de provisiones	0.00
. Otros Gastos	0.00
. Otros Gastos Contables No Presupuestales	0.00
4. Total de Gasto Contable	103'492,485.30



RENOVAMOS PARA CRECER
SOLIDARIDAD
GOBIERNO MUNICIPAL • 2021 - 2024



DEPORTE
INSTITUTO DEL DEPORTE
DEL MUNICIPIO DE SOLIDARIDAD
GOBIERNO MUNICIPAL • 2021 - 2024

000386

b).-NOTAS DE MEMORIA (Cuentas de Orden)

Atendiendo a lo establecido en la Ley General de Contabilidad Gubernamental, para efectos de registro y control, el Consejo Nacional de Armonización Contable ha determinado cuentas de orden contables y presupuestarias, mismas que se presentan en el plan de cuentas emitido.

Las cuentas de orden se utilizan para registrar movimientos de valores que no afectan o modifican el Estado de Situación Financiera del Ente Público, sin embargo su incorporación en libros es necesario con fines de recordatorio contable, de control y en general sobre los aspectos administrativos, o bien para consignar sus derechos o responsabilidades contingentes que puedan o no presentarse en el futuro.

Las cuentas que se pueden manejar para efectos de este documento son las siguientes:

- Contables
 - Valores
 - Emisión de Obligaciones
 - Avals y garantías
 - Juicios
 - Contratos para Inversión Mediante proyectos para Prestación de Servicios (PPS) y Similares.
 - Bienes Concesionados o en comodato
- Presupuestarias
 - Cuentas de Ingresos
 - Cuentas de Egresos

CUENTAS DE ORDEN PRESUPUESTALES DE INGRESOS

Estas cuentas se dividen en cinco rubros que indican los ciclos o tiempo de afectación de los Ingresos:

Ley de Ingreso Estimada
Ley de Ingresos por Ejecutar
Modificaciones a la Ley de Ingresos Estimada
Ley de ingresos Devengada
Ley de Ingresos Recaudada



CUENTAS DE ORDEN PRESUPUESTALES DE EGRESOS

Estas cuentas se dividen en siete rubros que indican los ciclos o tiempos de afectación de los Egresos.

Presupuestos de Egresos Aprobado
Presupuesto de Egresos por Ejercer
Modificaciones al Presupuesto de Egresos Aprobada
Presupuesto de Egresos Comprometido
Presupuesto de Egresos Devengado
Presupuesto de Egresos Ejercido
Presupuesto de Egresos Pagado

CUENTAS DE ORDEN PRESUPUESTALES DE EGRESOS

Estas cuentas se dividen en siete rubros que indican los ciclos o tiempos de afectación de los Egresos.

Presupuestos de Egresos Aprobado
Presupuesto de Egresos por Ejercer
Modificaciones al Presupuesto de Egresos Aprobada
Presupuesto de Egresos Comprometido
Presupuesto de Egresos Devengado
Presupuesto de Egresos Ejercido
Presupuesto de Egresos Pagado

C) NOTAS DE GESTION ADMINISTRATIVA

1.-Introducción

Los estados Financieros de los entes públicos, proveen de información financiera a los principales usuarios de la misma, al Congreso y a los ciudadanos. El objetivo del presente documento es la revelación del contexto y de los aspectos económicos-financieros más relevantes que influyeron en las decisiones del período: 01 de enero al 31 de marzo de 2019 y deberán ser considerados en la elaboración de los estados financieros para la mayor comprensión de los mismos y sus particulares. De esta manera, se informa y explica la respuesta del gobierno a las condiciones relacionadas con la información financiera de cada periodo de gestión: además, de exponer aquellas políticas que podrían afectar la toma de decisiones en períodos posteriores.

2.-Panorama Económico y financiero

El Instituto del Deporte del Municipio de Solidaridad actualmente conforma sus ingresos a través del financiamiento otorgado por el H. Ayuntamiento de Solidaridad, a través de un presupuesto aprobado anualmente en total sincronía con el presupuesto Estatal, de igual forma se cuenta con Ingresos propios que son efectuados a través de un tabulador el cual permite a esta institución establecer contraprestaciones para el uso de espacios deportivos que se encuentran bajo resguardo de este Organismo.



3.- AUTORIZACION E HISTORIA

El Instituto del Deporte del Municipio de Solidaridad se creó el 03 de julio de 2007 según el Decreto numero 40 Extraordinario por acuerdo del H. Ayuntamiento del Municipio de Solidaridad aprobado en sesión ordinaria de Cabildo de fecha 30 de abril del 2007, como Organismo Publico Descentralizado de la Administración Municipal, con personalidad jurídica y Patrimonio propio, con domicilio en el Municipio de Solidaridad con sede en la ciudad de Playa del Carmen.

4.- ORGANIZACIÓN Y OBJETO SOCIAL

a) Objeto Social

Corresponde al Instituto del Deporte del Municipio de Solidaridad, preservar el espíritu deportivo, cultural, educativo y social relacionado con la población del municipio, alentar la participación ciudadana en la promoción, fomento y difusión de los valores deportivos de toda la población, impulsar y fortalecer el cultivo y creación de los deportes, de excelencia deportiva, el desarrollo de la comunicación social, así como toda actividad que propicie el perfeccionamiento armónico, espiritual e intelectual de los habitantes del municipio, promover y fomentar en los niños, la juventud y entre la población de todas las edades y de personas con capacidades diferentes, el deporte en todos los órdenes, a fin de que participen en competencias en las que se encuentre en juego su capacidad competitiva, así como estímulos y recompensas.

b) Principal Actividad

I. administrar, dirigir, coordinar y conservar en su caso, todas aquellas áreas y espacios donde se lleven a cabo los servicios de atención social y centros deportivos, parques y canchas y todos los espacios en los que se practiquen el deporte, los centros de reunión de la población, así como los espacios en los que la población participe en diferentes actividades deportivas y estén en el ámbito de la competencia del municipio y que por disposiciones de este acuerdo y los le hayan sido adscritos por los convenios que otorgue el ayuntamiento para que dependan del instituto en su administración y mantenimiento.

II. fomentar, administrar y promover la apertura de nuevos centros deportivos, sociales, culturales y de reunión que respondan a las iniciativas y a los procesos socio cultural y deportivo de la comunidad solidaricense.

III. realizar investigaciones, estudios y demás acciones tendientes a fomentar, impulsar, promover, preservar y difundir entre la población, las actividades deportivas que se realicen y se programen, en el municipio.

IV. impulsar y apoyar a personas o grupos interesados en el deporte, dentro de los lineamientos adecuados a la idiosincrasia del pueblo solidaricense y a sus necesidades de expresión, su potencial competitivo y su capacidad para ganar en competencia a nivel municipal, estatal y nacional, que tiendan a formar y reafirmar la calidad deportiva de los habitantes del municipio.



RENOVAMOS PARA CRECER
SOLIDARIDAD
GOBIERNO MUNICIPAL - 2021 - 2024



DEPORTE
INSTITUTO DEL DEPORTE
DEL GOBIERNO MUNICIPAL DE SOLIDARIDAD
GOBIERNO MUNICIPAL - 2021 - 2024

000383

c) Ejercicio Fiscal

Ejercicio Fiscal correspondiente al 31 de Diciembre 2023

d) Régimen Jurídico

Por ser una paramunicipal, no es contribuyente del Impuesto Sobre la Renta (ISR), estar contemplada dentro del Título III de la Ley de ISR denominado de Régimen de las personas morales con fines no lucrativos, así como tampoco es contribuyente del Impuesto Empresarial a Tasa Única (IETU) y no está obligado al pago de las Participaciones de los Trabajadores en las Utilidades (PTU)

e) Consideraciones Fiscales:

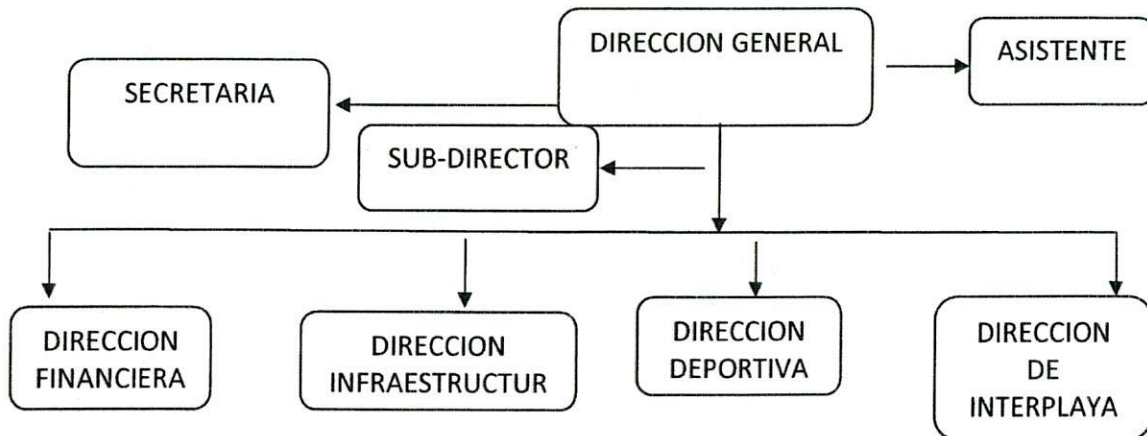
Impuesto Sobre la Renta: El ente Público no es contribuyente de este impuesto, toda vez que se encuentre enmarcada en el artículo 79 y 86 de la Ley del Impuesto sobre la Renta en vigor, teniendo solo la obligación de retener y enterar el Impuesto y exigir la documentación que reúna los requisitos fiscales cuando hagan pagos a terceros y estén obligados a ellos en términos de la Ley.

Impuesto al Valor Agregado: El Ente Público no es contribuyente de este impuesto conforme lo establecido en el artículo 15, fracción XV de la Ley del Impuesto al Valor Agregado ya que están exentos los servicios profesionales que prestan los Organismos Descentralizados de la Administración Pública Federal o del Distrito Federal, o de los Gobiernos Municipales o Estatales.

Asimismo, tampoco está obligado a efectuar la Retención al Valor Agregado, cuando adquieran bienes, los usen o gocen temporalmente o reciban servicio, de persona físicas, o de residentes en el Extranjero sin establecimiento permanente en el país o reciban servicios de autotransporte terrestre de bienes prestados por personas morales según el artículo 3, tercer párrafo de la Ley del Impuesto al Valor Agregado.



f) Estructura Organizacional Básica



g) Fideicomisos, mandatos y análogos de los cuales es fideicomitente o fideicomisario.

El Instituto del Deporte no maneja Fideicomisos, mandatos y análogos de los cuales es fideicomitente o fideicomisario por lo que esta nota no aplica

5.-Bases de Preparación de los Estados Financieros

En base a las disposiciones establecidas en la Ley General de Contabilidad Gubernamental y la normatividad emitida por el Consejo Nacional de Armonización Contable (CONAC), se emiten los Estados Financieros del Instituto del Deporte del Municipio de Solidaridad, así como en apego a la Ley de Presupuesto, Contabilidad y Gasto Publico del Estado de Quintana Roo.

Políticas de Contabilidad Significativas

Las políticas contables, se fundamentan en los Postulados Básicos de Contabilidad Gubernamental y configuran el sistema de Contabilidad, tenido incidencia en la identificación, el análisis, la interpretación, la captación, el procesamiento y el reconocimiento de las transformaciones, transacciones y otros eventos que afectan el ente público.



Los Postulados Básicos de Contabilidad Gubernamental adoptados son los aprobados por el Consejo Nacional de Armonización Contable, y se enlistan a continuación:

Postulados Básicos de Contabilidad Gubernamental
Sustancia económica
Entes Públicos
Existencia Permanente
Revelación suficiente
Importancia relativa
Registro e integración presupuestaria
Consolidación de la información financiera
Devengo contable
Valuación
Dualidad económica
Consistencia

Los Estados Financieros al 31 de Diciembre 2023 están presentados en pesos Mexicanos.

6.-POLÍTICAS DE CONTABILIDAD SIGNIFICATIVAS

Bienes Muebles: Las depreciaciones se registran en el Activo no Circulante a su costo original de inversión, y los gastos de mantenimiento y reparación de estos se aplican a resultados conformes se ocurren.

Liquidación o Indemnización al Personal por Retiro o Separación: Las liquidaciones por indemnizaciones se aplican a resultados en el momento en que estos eventos ocurren y se efectuó el pago.

Patrimonio: Se integra por:

- Los bienes muebles e inmuebles y demás activos que por cualquier concepto legal adquiera o reciba para la consecución de sus fines.
- Los beneficios que obtengan de su propio patrimonio y de los incrementos o disminuciones del resultado del ejercicio que se logren en el desarrollo de sus actividades.



7.-POSICION EN MONEDA EXTRANJERA Y PROTECCIÓN POR RIEGO CAMBIARIO

El Instituto del Deporte del Municipio de Solidaridad no cuenta con inversiones u otros rubros con moneda extranjera, por lo que esta nota no aplica.

8.-REPORTE ANALÍTICO DEL ACTIVO

- a) **vida útil o porcentajes de depreciación, deterioro o amortización utilizados en los diferentes tipos de activos.**

La estimación de la vida útil de un bien será una cuestión de criterio basada en la experiencia que el ente público tenga con activos similares.

Cuenta	DESCRIPCION	Vida Útil
1.2.4.1	Mobiliario y Equipo de Administración	
1.2.4.1.1	Muebles de Oficina y Estantería	10
1.2.4.1.2	Muebles, Excepto De Oficina Y Estantería	10
1.2.4.1.3	Equipo de Cómputo y de Tecnologías de la Información	7
1.2.4.1.9	Otros Mobiliarios y Equipos de Administración	10
1.2.4.2	Mobiliario y Equipo Educativo y Recreativo	
1.2.4.2.1	Equipos y Aparatos Audiovisuales	7
1.2.4.2.2	Aparatos Deportivos	7
1.2.4.2.3	Cámaras Fotográficas y de Video	7
1.2.4.2.9	Otro Mobiliario y Equipo Educativo y Recreativo	4
1.2.4.3	Equipo e Instrumental Médico y de Laboratorio	
1.2.4.3.1	Equipo Médico y de Laboratorio	7
1.2.4.3.2	Instrumental Médico y de Laboratorio	7
1.2.4.4	Equipo de Transporte	
1.2.4.4.1	Automóviles y Equipo Terrestre	7
1.2.4.4.2	Carrocerías y Remolques	5
1.2.4.4.3	Equipo Aeroespacial	5
1.2.4.4.4	Equipo Ferroviario	5
1.2.4.4.5	Embarcaciones	5
1.2.4.4.9	Otros Equipos de Transporte	5
1.2.4.5	Equipo de Defensa y Seguridad1	*
1.2.4.6	Maquinaria, Otros Equipos y Herramientas	
1.2.4.6.1	Maquinaria y Equipo Agropecuario	10
1.2.4.6.2	Maquinaria y Equipo Industrial	10



1.2.4.6.3	Maquinaria y Equipo de Construcción	10
1.2.4.6.4	Sistemas de Aire Acondicionado, Calefacción y de Refrigeración Industrial y Comercial	10
1.2.4.6.5	Equipo de Comunicación y Telecomunicación	10
1.2.4.6.6	Equipos de Generación Eléctrica, Aparatos y Accesorios Eléctricos	10
1.2.4.6.7	Herramientas y Máquinas-Herramienta	10
1.2.4.6.9	Otros Equipos	10

b) cambios en el porcentaje de depreciación o valor residual de los activos.

Por medio de la Sesión los integrantes del Consejo directivo del Instituto del Deporte del Municipio de Solidaridad autorizan los años de vida útil de los bienes muebles, así como el valor de desecho de los bienes Muebles sea Igual a (0).

c) importes de los gastos capitalizados en el ejercicio, tanto financieros como de investigación y desarrollo.

El Instituto del Deporte del Municipio de Solidaridad no maneja importes de los gastos capitalizados en el ejercicio, tanto financieros como de investigación y desarrollo, por lo que esta nota no aplica.

d) riesgos por tipo de cambio o tipo de interés de las inversiones financieras.

El Instituto del Deporte del Municipio de Solidaridad no maneja riesgos por tipo de cambio o tipo de interés de las inversiones financieras, por lo que esta nota no aplica.

e) valor activado en el ejercicio de los bienes construidos por la entidad

El Instituto del Deporte del Municipio de Solidaridad no maneja valor activado en el ejercicio de los bienes construidos por la entidad, por lo que esta nota no aplica.

f) otras circunstancias de carácter significativo que afecten el activo, tales como bienes en garantía, señalados en embargos, litigios, títulos de inversiones entregados en garantías, baja significativa del valor de inversiones financieras.etc.

El Instituto del Deporte del Municipio de Solidaridad no maneja otras circunstancias de carácter significativo que afecten el activo, tales como bienes en garantía, señalados en embargos, litigios, títulos de inversiones entregados en garantías, baja significativa del valor de inversiones financieras, por lo que esta nota no aplica.

g) desmantelamiento de activos, procedimientos, implicaciones, efectos contables

El Instituto del Deporte del Municipio de Solidaridad no ha realizado desmantelamiento de activos, procedimientos, implicaciones, efectos contables, por lo que esta nota no aplica.



h) administración de activos; planeación con el objetivo de que el ente los utilice de manera más efectiva

El Instituto del Deporte del Municipio de Solidaridad, al momento de entregar un activo a un empleado le hace firmar un resguardo en el que se compromete a darle el uso adecuado.

b) inversiones en valores.

El Instituto del Deporte del Municipio de Solidaridad no maneja inversiones en valores, por lo que esta nota no aplica.

b) Patrimonio de Organismos descentralizados de Control Presupuestal Indirecto.

El Instituto del Deporte del Municipio de Solidaridad no maneja Patrimonio de Organismos descentralizados de Control Presupuestal Indirecto, por lo que esta nota no aplica.

c) Inversiones en empresas de participación mayoritaria.

El Instituto del Deporte del Municipio de Solidaridad no maneja Inversiones en empresas de participación mayoritaria, por lo que esta nota no aplica.

d) Inversiones en empresas de participación minoritaria.

El Instituto del Deporte del Municipio de Solidaridad no maneja Inversiones en empresas de participación minoritaria, por lo que esta nota no aplica.

e) Patrimonio de organismos descentralizados de control presupuestario directo, según corresponda.

El Instituto del Deporte del Municipio de Solidaridad no maneja Patrimonio de organismos descentralizados de control presupuestario directo, por lo que esta nota no aplica.

9.-Fideicomisos, Mandatos y Análogos

El ente Público no posee ni maneja fideicomisos o análogos, por lo que esta nota no aplica.

10.-Reporte de la Recaudación

a) Análisis del comportamiento de la recaudación correspondiente al ente público o cualquier tipo de ingreso, de forma separada los ingresos locales de los federales.

INSTITUTO DEL DEPORTE DEL MUNICIPIO DE SOLIDARIDAD QUINTANA ROO	
ESTADO ANALITICO DE INGRESOS AL 31 DE DICIEMBRE 2023	
CONCEPTO	IMPORTE
INGRESOS POR VENTAS DE BIENES	\$
IMPORTE TOTAL	\$ 2'455,160.00



a) **Proyección de la recaudación de ingresos en el mediano plazo.**

PROYECCION DE INGRESOS DEL EJERCICIO FISCAL 2023

CONCEPO	PRESUPUESTO ANUAL	1ER TRIMESTRE	2DO TRIMESTRE	3ER TRIMESTRE	4TO TRIMESTRE
INGRESOS POR VENTA DE BIENES	\$ 2,000,000.00	\$ 452,000.00	\$ 462,000.00	\$ 612,000.00	\$ 474,000.00
PARTICIPACIONES, APORTAC.	\$ 56,918,326.00	\$ 9,760,000.00	\$ 14,640,000.00	\$ 14,640,000.00	\$ 17,878,326.00
TRANSFERENCIAS, ASIGNAC.	\$ 4,880,000.00	\$ 488,000.00	\$ -	\$ -	\$ -
OTROS INGRESOS	\$ -	\$ -	\$ -	\$ -	\$ -
TOTAL	\$ 63,798,326.00	\$ 10,700,000.00	\$ 15,102,000.00	\$ 15,252,000.00	\$ 18,352,326.00

11.-Información Sobre la Deuda y el Reporte Análítico de la Deuda

Este Instituto del Deporte del Municipio de Solidaridad no posee deuda Pública, por lo que la nota no aplica.

12.-Calificaciones Otorgadas

Este Instituto del Deporte del Municipio de Solidaridad no ha realizado transacciones con las entidades bancarias que requieran calificación crediticia, por lo que la nota no aplica.

13.-Proceso de Mejora

a) Principales Políticas de control interno.

El Ente Público está en proceso de adquirir y aplicar un nuevo Sistema Informático Contable que cumpla conforme a los lineamientos del Consejo Nacional de Armonización Contable, la Ley General de Contabilidad Gubernamental y la Ley de Disciplina Financiera.

14.-Información por Segmentos

No aplica

15.-Eventos Posteriores al Cierre

El Instituto del Deporte del Municipio de Solidaridad no hubieron hechos ocurridos después de la fecha de los Estados Financieros que afecten económicamente y que no se conocían a la fecha del cierre.

16.-Partes Relacionadas

El Instituto del Deporte del Municipio de Solidaridad no tiene partes relacionadas que pudieran ejercer influencia significativa en sus decisiones financieras y operativas.



RENOVAMOS PARA CRECER
SOLIDARIDAD
GOBIERNO MUNICIPAL · 2021 - 2024



Estas notas forman parte integrante de los Estados Financieros del Instituto del Deporte del Municipio de Solidaridad, al 31 de Diciembre 2023, bajo la responsabilidad y facultad de los funcionarios públicos que las suscriben.

"BAJO PROTESTA DE DECIR VERDAD DECLARAMOS QUE LOS ESTADOS FINANCIEROS Y SUS NOTAS SON RAZONABLEMENTE CORRECTOS Y SON RESPONSABILIDAD DEL EMISOR".

L.C. Ma. Guadalupe Aguilar Castillo
Directora Financiera

Lic. Florencio Amador Gutierrez Guigui
Director General



RENOVAMOS PARA CRECER
SOLIDARIDAD
GOBIERNO MUNICIPAL - 2021 - 2024

000375



DEPORTE
INSTITUTO DEL DEPORTE
DEL MUNICIPIO DE SOLIDARIDAD
GOBIERNO MUNICIPAL - 2021 - 2024

Información Presupuestaria

#RenovamosParaCrecer

INSTITUTO DEL DEPORTE DE SOLIDARIDAD

DIRECCION GENERAL
ESTADO ANALÍTICO DE INGRESOS
(EN PESOS)

01 DE ENERO AL 31 DE DICIEMBRE DE 2023

Rubro de Ingresos	Ampliaciones y Reducciones		Ingreso		Diferencia (6 = 5 - 1)
	Estimado '(1)	'(2)	Modificado (3 = 1 + 2)	Devengado '(4)	
Impuestos	0	0	0	0	0
Cuotas y Aportaciones de Seguridad Social	0	0	0	0	0
Contribuciones de Mejoras	0	0	0	0	0
Derechos	0	0	0	0	0
Productos	0	0	0	0	0
Aprovechamientos	0	0	0	0	0
Ingresos	2,000,000.00	315,215.23	2,315,215.23	2,555,160.00	2,555,160.00
Participaciones, Aportaciones, Convenios, Incentivos Derivados de la Colaboración Fiscal y Fondos Distintos de Aportaciones Transferencias, Asignaciones, Subsidios y Subvenciones, y Pensiones y Jubilaciones	56,918,326.00	10,437,285.00	67,355,611.00	67,203,611.08	10,285,285.08
Ingresos Derivados de Financiamientos	4,880,000.00	32,892,535.94	37,772,535.94	37,772,535.94	32,892,535.94
Total	63,798,326.00	43,645,036.17	107,443,362.17	107,531,307.02	107,531,307.02
TOTAL FUENTE DE INGRESO					43,732,981.02

Estado Analítico de Ingresos por Fuente de Financiamiento	Ampliaciones y Reducciones		Ingreso		Diferencia (6 = 5 - 1)
	Estimado '(1)	'(2)	Ingreso Modificado (3 = 1 + 2)	Devengado '(4)	
Ingresos del Poder Ejecutivo Federal o Estatal y de los	61,798,326.00	43,329,820.94	105,128,146.94	104,976,147.02	43,177,821.02
Impuestos	0	0	0	0	0
Cuotas y Aportaciones de Seguridad Social	0	0	0	0	0
Contribuciones de Mejoras	0	0	0	0	0
Derechos	0	0	0	0	0
Productos ¹	0	0	0	0	0
Aprovechamientos ²	0	0	0	0	0
la Colaboración Fiscal y Fondos Distintos de Aportaciones Transferencias, Asignaciones, Subsidios y Subvenciones, y Pensiones y Jubilaciones	56,918,326.00	10,437,285.00	67,355,611.00	67,203,611.08	10,285,285.08
Judicial, de los Órganos Autónomos y del Sector Paraestatal o	4,880,000.00	32,892,535.94	37,772,535.94	37,772,535.94	32,892,535.94
Total	2,000,000.00	315,215.23	2,315,215.23	2,555,160.00	2,555,160.00

000374

Cuotas y Aportaciones de Seguridad Social	0	0	0	0	0	0	0	0
Productos ¹	0	0	0	0	0	0	0	0
Ingresos Transferencias, Asignaciones, Subsidios y Subvenciones, y Pensiones y Jubilaciones	2,000,000.00	315,215.23	2,315,215.23	2,555,160.00	2,555,160.00	2,555,160.00	555,160.00	0
Ingresos derivados de financiamiento	0	0	0	0	0	0	0	0
Ingresos derivados de financiamiento	0	0	0	0	0	0	0	0
Total	63,798,326.00	43,645,036.17	107,443,362.17	107,531,307.02	107,531,307.02	107,531,307.02	43,732,981.02	
TOTAL FUENTE DE INGRESO								

Bajo protesta de decir verdad declaramos que los Estados Financieros y sus notas, son razonablemente correctos y son responsabilidad del emisor.


L.C. MA. GUADALUPE AGUILAR CASTILLO
 DIRECTORA FINANCIERA
 ELABORÓ


L.C. MA. GUADALUPE AGUILAR CASTILLO
 DIRECTORA FINANCIERA
 REVISÓ


LIC. FLORENCIO AMADOR GUTIERREZ GUIÑUI
 DIRECTOR GENERAL
 AUTORIZÓ

000372

INSTITUTO DEL DEPORTE DE SOLIDARIDAD
DIRECCION GENERAL
DIRECCION FINANCIERA
CONCILIACIÓN ENTRE LOS INGRESOS PRESUPUESTARIOS Y LOS CONTABLES
(en pesos)

CORRESPONDIENTE DEL 01 DE ENERO AL 31 DE DICIEMBRE DEL 2023

Ejercicio: 2023

1. Total de Ingresos Presupuestarios		107'531,307.02
2. Más Ingresos Contables No Presupuestarios		0
. Ingresos Financieros	0	
. Incremento por Variación de Inventarios	0	
. Disminución del Exceso de Estimaciones por Pérdida o Deterioro u Obsolescencia	0	
. Disminución del Exceso de Provisiones	0	
. Otros Ingresos y Beneficios Varios	0	
. Otros Ingresos Contables No Presupuestarios	0	
3. Menos Ingresos Presupuestarios No Contables		0
. Aprovechamientos Patrimoniales	0	
. Ingresos Derivados de Financiamientos	0	
. Otros Ingresos Presupuestarios No Contables	0	
4. Total de Ingresos Contables		107,531,307.02

"BAJO PROTESTA DE DECIR VERDAD DECLARAMOS QUE LOS ESTADOS FINANCIEROS Y SUS NOTAS SON RAZONABLEMENTE CORRECTOS
Y SON RESPONSABILIDAD DEL EMISOR"

LIC. FLORENCIO AMADOR GÓTIERREZ GUIGUI
DIRECTOR GENERAL

L.C. MA. GUADALUPE AGUILAR CASTILLO
DIRECTORA FINANCIERA

INSTITUTO DEL DEPORTE DE SOLIDARIDAD
DIRECCION GENERAL
DIRECCION FINANCIERA
CLASIFICACIÓN POR OBJETO DEL GASTO (CAPÍTULO Y CONCEPTO)
(Cifras en Pesos)
Del 01 de Enero al 31 de Diciembre del 2023
EJERCICIO 2023

000371

Concepto	Aprobado	Ampliación #/Reducción	Modificado	Devengado	Pagado	Subejercicio
		\$				
SERVICIOS PERSONALES	30,900,000.00	4,043,284.20	34,943,284.20	31,456,973.89	31,456,973.89	3,486,310.31
REMUNERACIONES AL PERSONAL DE CARÁCTER P	24,861,086.81	1,832,117.06	26,693,203.87	23,637,642.17	23,637,642.17	3,055,561.70
REMUNERACIONES AL PERSONAL DE CARÁCTER T	0	0	0	0	0	0
REMUNERACIONES ADICIONALES Y ESPECIALES	4,205,483.33	788,966.64	4,994,449.97	4,658,770.62	4,658,770.62	335,679.35
SEGURIDAD SOCIAL	0	1,395,391.21	1,395,391.21	1,395,391.21	1,395,391.21	0
OTRAS PRESTACIONES SOCIALES Y ECONOMICAS	1,833,429.86	26,809.29	1,860,239.15	1,765,169.89	1,765,169.89	95,069.26
PREVISIONES	0	0	0	0	0	0
PAGO DE ESTÍMULOS A SERVIDORES PÚBLICOS	0	0	0	0	0	0
MATERIALES Y SUMINISTROS	6,339,775.94	1,479,977.83	7,819,753.77	7,474,758.07	7,474,758.07	344,995.70
MATERIALES DE ADMINISTRACION, EMISION DE	893,739.30	-243,370.84	650,368.46	639,932.60	639,932.60	10,435.86
ALIMENTOS Y UTENSILIOS	1,263,690.06	69,293.50	1,332,983.56	1,332,983.56	1,332,983.56	0
MATERIAS PRIMAS Y MATERIALES DE PRODUCCI	0	-6,853.33	-6,853.33	0	0	-6,853.33
MATERIALES Y ARTÍCULOS DE CONSTRUCCIÓN Y	568,157.77	349,215.11	917,372.88	902,534.21	902,534.21	14,838.67
PRODUCTOS QUÍMICOS, FARMACÉUTICOS Y DE L	574,306.58	127,514.68	701,821.26	701,821.26	701,821.26	0
COMBUSTIBLES, LUBRICANTES Y ADITIVOS	424,168.44	128,460.43	552,628.87	414,792.27	414,792.27	137,836.60
VESTUARIO, BLANCOS, PRENDAS DE PROTECCIÓ	2,515,895.40	937,570.46	3,453,465.86	3,264,727.96	3,264,727.96	188,737.90
MATERIALES Y SUMINISTROS PARA SEGURIDAD	0	0	0	0	0	0
HERRAMIENTAS, REFACCIONES Y ACCESORIOS M	99,818.39	118,147.82	217,966.21	217,966.21	217,966.21	0
SERVICIOS GENERALES	9,134,174.44	34,776,568.85	43,910,743.29	43,405,445.13	43,237,063.13	505,298.16
SERVICIOS BÁSICOS	111,427.85	-46,556.96	64,870.89	63,291.69	63,291.69	1,579.20
SERVICIOS DE ARRENDAMIENTO	1,539,948.74	-145,072.77	1,394,875.97	1,358,239.90	1,358,239.90	36,636.07
SERVICIOS PROFESIONALES, CIENTÍFICOS, TÉ	1,630,743.33	807,002.62	2,437,745.95	2,425,228.03	2,425,228.03	12,517.92
SERVICIOS FINANCIEROS, BANCARIOS Y COMER	31,500.00	64,180.85	95,680.85	93,575.29	93,575.29	2,105.56
SERVICIOS DE INSTALACIÓN, REPARACIÓN, MA	710,280.00	833,722.49	1,544,002.49	1,544,002.49	1,544,002.49	0
SERVICIOS DE COMUNICACIÓN SOCIAL Y PUBLI	367,200.00	25,959,573.09	26,326,773.09	25,945,180.88	25,945,180.88	381,592.21
SERVICIOS DE TRASLADO Y VIATICOS	2,900,000.20	1,355,883.09	4,255,883.29	4,236,605.12	4,236,605.12	19,278.17
SERVICIOS OFICIALES	0	49,300.00	49,300.00	49,300.00	49,300.00	0
OTROS SERVICIOS GENERALES	1,843,074.32	5,898,536.44	7,741,610.76	7,690,021.73	7,521,639.73	51,589.03
TRANSFERENCIAS, ASIGNACIONES , SUBSIDIOS	16,488,375.62	4,024,214.48	20,512,590.10	20,485,623.10	20,485,623.10	26,967.00
TRANSFERENCIAS INTERNAS Y ASIGNACIONES A	0	0	0	0	0	0
TRANSFERENCIAS AL RESTO DEL SECTOR PUBLI	0	0	0	0	0	0
SUBSIDIOS Y SUBVENCIONES	0	0	0	0	0	0
AYUDAS SOCIALES	16,488,375.62	4,024,214.48	20,512,590.10	20,485,623.10	20,485,623.10	26,967.00
PENSIONES Y JUBILACIONES	0	0	0	0	0	0
TRANSFERENCIAS A FIDEICOMISOS, MANDATOS	0	0	0	0	0	0
TRANSFERENCIAS A LA SEGURIDAD SOCIAL	0	0	0	0	0	0
DONATIVOS	0	0	0	0	0	0
TRANSFERENCIAS AL EXTERIOR	0	0	0	0	0	0
BIENES MUEBLES, INMUEBLES E INTANGIBLES	936,000.00	-679,009.19	256,990.81	256,990.81	256,990.81	0
MOBILIARIO Y EQUIPO DE ADMINISTRACIÓN	860,000.00	-860,000.00	0	0	0	0
MOBILIARIO Y EQUIPO EDUCACIONAL Y RECREA	0	0	0	0	0	0
EQUIPO E INSTRUMENTAL MÉDICO Y DE LABOR	0	0	0	0	0	0
VEHICULOS Y EQUIPO DE TRANSPORTE	0	0	0	0	0	0
EQUIPO DE DEFENSA Y SEGURIDAD	0	0	0	0	0	0
MAQUINARIA, OTROS EQUIPOS Y HERRAMIENTAS	76,000.00	180,990.81	256,990.81	256,990.81	256,990.81	0
ACTIVOS BIOLÓGICOS	0	0	0	0	0	0
BIENES INMUEBLES	0	0	0	0	0	0
ACTIVOS INTANGIBLES	0	0	0	0	0	0
INVERSION PÚBLICA	0	0	0	0	0	0
OBRA PÚBLICA EN BIENES DE DOMINIO PÚBLIC	0	0	0	0	0	0
OBRA PUBLICA EN BIENES PROPIOS	0	0	0	0	0	0
PROYECTOS PRODUCTIVOS Y ACCIONES DE FOME	0	0	0	0	0	0
INVERSIONES FINANCIERAS Y OTRAS PROVISIO	0	0	0	0	0	0
INVERSIONES PARA EL FOMENTO DE ACTIVIDAD	0	0	0	0	0	0
ACCIONES Y PARTICIPACIONES DE CAPITAL	0	0	0	0	0	0
COMPRA DE TITULOS Y VALORES	0	0	0	0	0	0
CONCESION DE PRÉSTAMOS	0	0	0	0	0	0
INVERSIONES EN FIDEICOMISOS, MANDATOS Y	0	0	0	0	0	0
OTRAS INVERSIONES FINANCIERAS	0	0	0	0	0	0
PROVISIONES PARA CONTINGENCIAS Y OTRAS E	0	0	0	0	0	0
PARTICIPACIONES Y APORTACIONES	0	0	0	0	0	0
PARTICIPACIONES	0	0	0	0	0	0
APORTACIONES	0	0	0	0	0	0
CONVENIOS	0	0	0	0	0	0
DEUDA PÚBLICA	0	0	0	0	0	0
AMORTIZACIÓN DE LA DEUDA PÚBLICA	0	0	0	0	0	0
INTERESES DE LA DEUDA PÚBLICA	0	0	0	0	0	0
COMISIONES DE LA DEUDA PÚBLICA	0	0	0	0	0	0
GASTOS DE LA DEUDA PÚBLICA	0	0	0	0	0	0
COSTO POR COBERTURAS	0	0	0	0	0	0
APOYOS FINANCIEROS	0	0	0	0	0	0
ADEUDOS DE EJERCICIOS FISCALES ANTERIORE	0	0	0	0	0	0
Total del Gasto	63,798,326.00	43,645,036.17	107,443,362.17	103,079,791.00	102,911,409.00	4,363,571.17

BAJO PROTESTA DE DEBEN VERDAD DECLARAMOS QUE LOS ESTADOS FINANCIEROS Y SUS NOTAS SON RAZONABLEMENTE CORRECTOS Y SON RESPONSABLES DEL EMISOR

L.C.M.A. GUADALUPE AGUILAR CASTILLO
DIRECTORA FINANCIERA
ELABORÓ

L.C.M.A. GUADALUPE AGUILAR CASTILLO
DIRECTORA FINANCIERA
REVISÓ

LIC.FLORENCIO A. GUTIERREZ SOTO
DIRECTOR GENERAL
AUTORIZÓ

INSTITUTO DEL DEPORTE DE SOLIDARIDAD

DIRECCION GENERAL

DIRECCION FINANCIERA

ESTADO ANALÍTICO DEL EJERCICIO DEL PRESUPUESTO DE EGRESOS CLASIFICACIÓN ECONÓMICA (POR TIPO DE GASTO)

DEL 01 DE ENERO AL 31 DE DICIEMBRE DEL 2023

Tipo de Gasto	Aprobado	Ampliaciones/Reducciones	Modificado	Devengado	Pagado	Subejercicio
GASTO CORRIENTE	2,000,000.00	315,215.23	2,315,215.23	2,315,215.23	2,315,215.23	0
GASTO CAPITAL	0	0	0	0	0	0
AMORTIZACIÓN DE LA DEUDA Y DISMINUCIÓN DE PASIVO	4,880,000.00	34,194,371.34	39,074,371.34	38,408,270.02	38,408,270.02	666,101.32
PENSIONES Y JUBILACIONES	0	0	0	0	0	0
PARTICIPACIONES	56,918,326.00	9,135,449.60	66,053,775.60	62,356,305.75	62,187,923.75	3,697,469.85
Total del Gasto	63,798,326.00	43,645,036.17	107,443,362.17	103,079,791.00	102,911,409.00	4,363,571.17

Bajo protesta de decir verdad declaramos que los Estados presupuestarios, son razonablemente correctos y son responsabilidad del emisor


L.C. MA. GUADALUPE AGUILAR CASTILLO
DIRECTORA FINANCIERA
ELABORÓ


L.C. MA. GUADALUPE AGUILAR CASTILLO
DIRECTORA FINANCIERA
REVISÓ


LIC. FLORENCIO AMADOR GUTIERREZ GUIGUI
DIRECTOR GENERAL
AUTORIZÓ

000370

INSTITUTO DEL DEPORTE DE SOLIDARIDAD

DIRECCION GENERAL

DIRECCION FINANCIERA

Estado del Ejercicio del Presupuesto Concentrado por Clasificación Administrativa

(Cifras en Pesos)

EJERCICIO 2023


Del 01 de Enero al 31 de Diciembre del 2023

Concepto	Aprobado	Ampliaciones/Reducciones	Modificado	Devengado	Pagado	Subejercicio
3.1.1.1.1.1.1 INSTITUTO DEL DEPORTE	63,798,326.00	43,645,036.17	107,443,362.17	103,079,791.00	102,911,409.00	4,363,571.17
Total del Gasto	63,798,326.00	43,645,036.17	107,443,362.17	103,079,791.00	102,911,409.00	4,363,571.17

Bajo protesta de decir verdad declaramos que los Estados presupuestarios, son razonablemente correctos y son responsabilidad del emisor


L.C. MA. GUADALUPE AGUILAR CASTILLO
 DIRECTORA FINANCIERA
 ELABRÓ


L.C. MA. GUADALUPE AGUILAR CASTILLO
 DIRECTORA FINANCIERA
 REVISÓ


LIC. FLORENCIO A. GUTIERREZ GUIGUI
 DIRECTOR GENERAL
 AUTORIZÓ

INSTITUTO DEL DEPORTE DE SOLIDARIDAD
 DIRECCION GENERAL
 ESTADO ANALÍTICO DEL EJERCICIO DEL PRESUPUESTO DE EGRESOS
 CLASIFICACION FUNCIONAL (FINALIDAD Y FUNCION)

DEL 01 DE ENERO AL 31 DE DICIEMBRE DEL 2023
 (EN PESOS)
 EJERCICIO 2023

Concepto	Aprobado	Ampliaciones/Reducciones	Modificado	Devengado	Pagado	Subejercicio
GOBIERNO	0	0	0	0	0	0
LEGISLACION	0	0	0	0	0	0
JUSTICIA	0	0	0	0	0	0
COORDINACION DE LA POLITICA DE GOBIERNO	0	0	0	0	0	0
RELACIONES EXTERIORES	0	0	0	0	0	0
ASUNTOS FINANCIEROS Y HACENDARIOS	0	0	0	0	0	0
SEGURIDAD NACIONAL	0	0	0	0	0	0
ASUNTOS DE ORDEN PUBLICO Y DE SEGURIDAD INTERIOR	0	0	0	0	0	0
OTROS SERVICIOS GENERALES	0	0	0	0	0	0
DESARROLLO SOCIAL	63,798,326.00	43,645,036.17	107,443,362.17	103,079,791.00	102,911,409.00	4,363,571.17
PROTECCION AMBIENTAL	0	0	0	0	0	0
VIVIENDA Y SERVICIOS A LA COMUNIDAD	0	0	0	0	0	0
SALUD	0	0	0	0	0	0
RECREACION, CULTURA Y OTRAS MANIFESTACIONES SOCIALES	0	0	0	0	0	0
EDUCACION	0	0	0	0	0	0
PROTECCION SOCIAL	0	0	0	0	0	0
OTROS ASUNTOS SOCIALES	0	0	0	0	0	0
BIENESTAR CON ESPERANZA	0	0	0	0	0	0
DESARROLLO ECONOMICO	63,798,326.00	43,645,036.17	107,443,362.17	103,079,791.00	102,911,409.00	4,363,571.17
ASUNTOS ECONOMICOS, COMERCIALES Y LABORALES EN	0	0	0	0	0	0
AGROPECUARIA, SILVICULTURA, PESCA Y CAZA	0	0	0	0	0	0
COMBUSTIBLES Y ENERGIA	0	0	0	0	0	0
MINERIA, MANUFACTURAS Y CONSTRUCCION	0	0	0	0	0	0
TRANSPORTE	0	0	0	0	0	0
COMUNICACIONES	0	0	0	0	0	0
TURISMO	0	0	0	0	0	0
CIENCIA, TECNOLOGIA E INNOVACION	0	0	0	0	0	0
OTRAS INDUSTRIAS Y OTROS ASUNTOS ECONOMICOS	0	0	0	0	0	0
OTRAS NO CLASIFICADAS EN FUNCIONES ANTER	0	0	0	0	0	0
TRANSFERENCIAS DE LA DEUDA PUBLICA / COSTO FINANCIERO	0	0	0	0	0	0
TRANSACCIONES DE PARTICIPACIONES Y APORTACIONES ENTRE	0	0	0	0	0	0
SANEAMIENTO DEL SISTEMA FINANCIERO	0	0	0	0	0	0
ADEUDOS DE EJERCICIOS FISCALES ANTERIORES	0	0	0	0	0	0
Total del Gasto	63,798,326.00	43,645,036.17	107,443,362.17	103,079,791.00	102,911,409.00	4,363,571.17

Bajo protesta de decir verdad declaramos que los Estados presupuestarios, son razonablemente correctos y son responsabilidad del emisor


 L.C. MA. GUADALUPE AGUILAR CASTILLO
 DIRECTORA FINANCIERA
 ELABORÓ


 L.C. MA. GUADALUPE AGUILAR CASTILLO
 DIRECTORA FINANCIERA
 REVISÓ


 LIC. FLORENCIO AMADOR GUTIERREZ GUIGUI
 DIRECTOR GENERAL
 AUTORIZÓ

CONCILIACIÓN ENTRE LOS EGRESOS PRESUPUESTARIOS Y LOS GASTOS CONTABLES

(en pesos)

CORRESPONDIENTE DEL 1 DE ENERO AL 31 DE DICIEMBRE DEL 2023

1. Total de egresos (presupuestarios)		103,079,791.00
2. Menos egresos presupuestarios no contables		256,990.81
. Materias primas y materiales de producción y comercialización	0	
. Materiales y suministros	0	
. Mobiliario y equipo de administración	0	
. Mobiliario y equipo educacional y recreativo	0	
. Equipo e instrumental médico y de laboratorio	0	
. Vehículos y equipo de transporte	0	
. Equipo de defensa y seguridad	0	
. Maquinaria, otros equipos y herramientas	256,990.81	
. Activos biológicos	0	
. Bienes inmuebles	0	
. Activos intangibles	0	
. Obras públicas en bienes de dominio público	0	
. Obra pública en bienes propios	0	
. Acciones y participaciones de capital	0	
. Compra de títulos y valores	0	
. Inversiones en fideicomisos, mandatos y otros análogos	0	
. Provisiones para contingencias y otras erogaciones especiales	0	
. Amortización de la deuda pública	0	
. Adeudos de ejercicios fiscales anteriores (ADEFAS)	0	
. Otros Egresos Presupuestales No Contables	0	
3. Más gastos contables no presupuestales	\$	669,685.11
. Estimaciones, depreciaciones, deterioros, obsolescencia y amortizaciones	669685.11	
. Provisiones	0	
. Disminución de inventarios	0	
. Aumento por insuficiencia de estimaciones por pérdida o deterioro u obsolescencia	0	
. Aumento por insuficiencia de provisiones	0	
. Otros Gastos	0	
. Otros Gastos Contables No Presupuestales	0	
4. Total de Gasto Contable		103,492,485.30

"BAJO PROTESTA DE DECIR VERDAD DECLARAMOS QUE LOS ESTADOS FINANCIEROS Y SUS NOTAS SON RAZONABLEMENTE CORRECTOS Y SON RESPONSABILIDAD DEL EMISOR"

LIC. FLORENCIO AMADOR GUTIERREZ GUIGUI
DIRECTOR GENERAL

L.C. MA. GUADALUPE AGUILAR CASTILLO
DIRECTORA FINANCIERA

000366



RENOVAMOS PARA CRECER
SOLIDARIDAD
GOBIERNO MUNICIPAL • 2021 - 2024



DEPORTE
INSTITUTO DEL DEPORTE
DEL MUNICIPIO DE SOLIDARIDAD
GOBIERNO MUNICIPAL • 2021 - 2024

Instituto del Deporte del Municipio de Solidaridad
Administración 2021-2024
Dirección General

No. de Oficio: **MSOL/IDM/DF-DG/2023**

Asunto: **Endeudamiento Neto**

Playa del Carmen Quintana Roo, a 31 del mes de Diciembre 2023

M. en Aud. Manuel Palacios Herrera
Auditor Superior del Estado
Presente:

No Aplica

En cumplimiento a lo dispuesto por el artículo 46, fracción II, Inciso C) y 52 de la ley General de Contabilidad Gubernamental, en relación al Endeudamiento Neto, es preciso indicar que el Instituto del Deporte del Municipio de Solidaridad, Quintana Roo al 31 de Diciembre del Año 2023, **no publica ni genera Endeudamiento Neto**, que deriven de alguna obligación posible presente o futura, cuya existencia y/o realización sea incierta, y en consecuencia no le es aplicable el informe sobre Endeudamiento Neto.

Sin otro particular, hago propicia la ocasión para enviarle un cordial saludo.

ATENTAMENTE



H. AYUNTAMIENTO DE
SOLIDARIDAD
INSTITUTO DEL DEPORTE
DIRECCIÓN GENERAL

Lic. Florencio Amador Gutiérrez Guigui
Director General del Instituto del Deporte
del Municipio de Solidaridad, Quintana Roo.

C.c.p. Archivo/Minutario

Domicilio: Avenida Paseo del Mayab entre AV. Universidades e Hipocampo, Región 7, Playa del Carmen, c.p. 77725, Solidaridad, Quintana Roo; Tel. Oficina: (984) 877 3050 Ext. 10152; Correo electrónico: finanzas_deportes@hotmail.com.

000365



RENOVAMOS PARA CRECER
SOLIDARIDAD
GOBIERNO MUNICIPAL • 2021 - 2024



DEPORTE
INSTITUTO DEL DEPORTE
DEL MUNICIPIO DE SOLIDARIDAD
GOBIERNO MUNICIPAL • 2021 - 2024

Instituto del Deporte del Municipio de Solidaridad
Administración 2021-2024
Dirección General

No. de Oficio: **MSOL/IDM/DF-DG/2023**

Asunto: **Intereses de Deuda**

Playa del Carmen Quintana Roo, a 31 del mes de Diciembre 2023

M. en Aud. Manuel Palacios Herrera
Auditor Superior del Estado
Presente:

No Aplica

En cumplimiento a lo dispuesto por el artículo 46, fracción II, Inciso C) y 52 de la ley General de Contabilidad Gubernamental, en relación al Endeudamiento Neto, es preciso indicar que el Instituto del Deporte del Municipio de Solidaridad, Quintana Roo al 31 de Diciembre del Año 2023, **no adquirió deuda que genere Intereses**, que deriven de alguna obligación posible presente o futura, cuya existencia y/o realización sea incierta, y en consecuencia no le es aplicable el informe sobre **Intereses de la Deuda**.

Sin otro particular, hago propicia la ocasión para enviarle un cordial saludo.

ATENTAMENTE



H. AYUNTAMIENTO DE
SOLIDARIDAD
INSTITUTO DEL DEPORTE
DIRECCIÓN GENERAL

Lic. Florencio Amador Gutiérrez Guigui
Director General del Instituto del Deporte
del Municipio de Solidaridad, Quintana Roo.

C.c.p. Archivo/Minutario



RENOVAMOS PARA CRECER
SOLIDARIDAD
GOBIERNO MUNICIPAL • 2021 - 2024



DEPORTE
INSTITUTO DEL DEPORTE
DEL MUNICIPIO DE SOLIDARIDAD
GOBIERNO MUNICIPAL • 2021 - 2024

Instituto del Deporte del Municipio de Solidaridad
Administración 2021-2024
Dirección General

No. de Oficio: **MSOL/IDM/DF-DG/2023**

Asunto: **Indicadores de Postura Fiscal**

Playa del Carmen Quintana Roo, a 31 del mes de Diciembre 2023

L.C.C. Manuel Palácios Herrera
Auditor Superior del Estado
Presente:

No Aplica

En cumplimiento a lo dispuesto por los artículos 46, 48, y 53 de la Ley General de Contabilidad Gubernamental, la cual alude a los **Indicadores de Postura Fiscal** en la que hace referencia la Ley Federal de Presupuesto y Responsabilidad Hacendaria, por lo anterior me permito informarle que el Instituto del Deporte del Municipio de Solidaridad, al no formar parte directamente del presupuesto Federal, no se encuentra dentro del supuesto jurídico de formular los Indicadores de Postura Fiscal durante el Ejercicio Fiscal 2023.

Sin otro particular, hago propicia la ocasión para enviarle un cordial saludo.

ATENTAMENTE



H. AYUNTAMIENTO DE
SOLIDARIDAD
INSTITUTO DEL DEPORTE
DIRECCIÓN GENERAL

Lic. Florencio Amador Gutiérrez Guigui
Director General del Instituto del Deporte
del Municipio de Solidaridad, Quintana Roo.

C.c.p. Archivo/Minutario



RENOVAMOS PARA CRECER
SOLIDARIDAD
GOBIERNO MUNICIPAL - 2021 - 2024



000363
DEPORTE
INSTITUTO DEL DEPORTE
DEL MUNICIPIO DE SOLIDARIDAD
GOBIERNO MUNICIPAL - 2021 - 2024

Información Programática

#RenovamosParaCrecer

www.gobiernodesolidaridad.gob.mx



Ayuntamiento de Solidaridad



AytoSolidaridad



@SolidaridadAyto

INSTITUTO DEL DEPORTE DE SOLIDARIDAD

DIRECCION GENERAL
GASTO POR CATEGORÍA PROGRAMÁTICA
(en pesos)
DE ENERO A DICIEMBRE DEL 2023
EJERCICIO 2023

Concepto	Aprobado	Ampliaciones/Reducciones	Modificado	Devengado	Pagado	Subejercicio
Programas						
Subsidios: Sector Social y Privado o Entidades Federativas y Municipios						
Sujetos a Reglas de Operación	0	0	0	0	0	0
Otros Subsidios	0	0	0	0	0	0
Desempeño de las Funciones						
Prestación de Servicios Públicos	63,798,326.00	43,645,036.17	107,443,362.17	103,079,791.00	102,911,409.00	4,363,571.17
Provisión de Bienes Públicos	0	0	0	0	0	0
Planeación, seguimiento y evaluación de políticas públicas	0	0	0	0	0	0
Promoción y fomento	0	0	0	0	0	0
Regulación y supervisión	0	0	0	0	0	0
Funciones de las Fuerzas Armadas (Únicamente Gobierno Federal)	0	0	0	0	0	0
Específicos	0	0	0	0	0	0
Proyectos de Inversión	0	0	0	0	0	0
Administrativos y de Apoyo	0	0	0	0	0	0
Apoyo al proceso presupuestario y para mejorar la eficiencia institucional	0	0	0	0	0	0
Apoyo a la función pública y al mejoramiento de la gestión	0	0	0	0	0	0
Operaciones ajenas	0	0	0	0	0	0
Compromisos						
Obligaciones de cumplimiento de resolución jurisdiccional	0	0	0	0	0	0
Desastres Naturales	0	0	0	0	0	0
Obligaciones						
Pensiones y jubilaciones	0	0	0	0	0	0
Aportaciones a la seguridad social	0	0	0	0	0	0
Aportaciones a fondos de estabilización	0	0	0	0	0	0
Aportaciones a fondos de inversión y reestructura de pensiones	0	0	0	0	0	0
Programas de Gasto Federalizado (Gobierno Federal)						
Gasto Federalizado	0	0	0	0	0	0
Participaciones a entidades federativas y municipios	0	0	0	0	0	0
Costo financiero, deuda o apoyos a deudores y ahorradores de la banca	0	0	0	0	0	0
Adeudos de ejercicios fiscales anteriores	0	0	0	0	0	0
Total del Gasto	63,798,326.00	43,645,036.17	107,443,362.17	103,079,791.00	102,911,409.00	4,363,571.17

"BAJO PROTESTA DE DECIR VERDAD DECLARAMOS QUE LOS ESTADOS FINANCIEROS Y SUS NOTAS SON RAZONABLEMENTE CORRECTOS Y SON RESPONSABILIDAD DEL EMISOR"

L.C.MA.GUADALUPE AGUILAR CASTILLO
DIRECTORA FINANCIERA
ELABORÓ

L.C.MA.GUADALUPE AGUILAR CASTILLO
DIRECTORA FINANCIERA
REVISÓ

LIC.FLORENCIO AL. GUTIERREZ GUILGUI
DIRECTOR GENERAL
AUTORIZÓ

000362

000361



RENOVAMOS PARA CRECER
SOLIDARIDAD
GOBIERNO MUNICIPAL • 2021 - 2024



DEPORTE
INSTITUTO DEL DEPORTE
DEL MUNICIPIO DE SOLIDARIDAD
GOBIERNO MUNICIPAL • 2021 - 2024

Instituto del Deporte del Municipio de Solidaridad
Administración 2021-2024
Dirección General

No. de Oficio: **MSOL/IDM/DF-DG/2023**

Asunto: **Programas y Proyectos de Inversión**

Playa del Carmen Quintana Roo, a 31 del mes de Diciembre 2023

M. en Aud. Manuel Palácios Herrera
Auditor Superior del Estado
Presente:

No Aplica

Dando cumplimiento con los informes trimestrales, en términos de la Ley de Fiscalización y Rendición de Cuentas del Estado de Quintana Roo, y artículos 34, fracción I, y 68, de la Ley de Presupuesto y Gasto Público del Estado de Quintana Roo, en los cuales se establece, entre otros aspectos, que dichos informes son los que rinden los Poderes del Estado y los entes públicos a la Auditoría Superior del Estado para el Análisis correspondiente, sobre los avances físicos y financieros de los programas aprobados del ejercicio presupuestal respectivo.

Es preciso mencionar que el Instituto del Deporte al 31 de Diciembre del Año 2023, **no publica o genera Programas ni proyectos de Inversión**, toda vez que este Organismo dentro de su Presupuesto de Ingresos y egresos asignados por el H. Ayuntamiento de Solidaridad, no cuenta con alguna partida presupuestaria para realizar proyectos de inversión.

Sin otro particular, hago propicia la ocasión para enviarle un cordial saludo.

ATENTAMENTE



H. AYUNTAMIENTO DE
SOLIDARIDAD
INSTITUTO DEL DEPORTE
DIRECCIÓN GENERAL

Lic. Florencio Amador Gutierrez Guigui
Director General del Instituto del Deporte
del Municipio de Solidaridad, Quintana Roo.

C.c.p. Archivo/Minutario



RENOVAMOS PARA CRECER
SOLIDARIDAD
GOBIERNO MUNICIPAL • 2021 - 2024



DEPORTE
INSTITUTO DEL DEPORTE
DEL MUNICIPIO DE SOLIDARIDAD
GOBIERNO MUNICIPAL • 2021 - 2024


000360

Indicadores de Resultados


#RenovamosParaCrecer




000359

 H. AYUNTAMIENTO DEL MUNICIPIO DE SOLIDARIDAD SECRETARÍA DE PLANEACIÓN Y EVALUACIÓN FICHA TÉCNICA DE INDICADOR EJERCICIO FISCAL 2023								
1. DATOS GENERALES Y ALINEACIÓN A INSTRUMENTOS DE PLANEACIÓN								
1.1 UNIDAD RESPONSABLE:	INSTITUTO DEL DEPORTE DEL MUNICIPIO DE SOLIDARIDAD				1.3 TRIMESTRE A REPORTAR:	PRIMERO		
1.2 UNIDAD ADMINISTRATIVA:	INSTITUTO DEL DEPORTE DEL MUNICIPIO DE SOLIDARIDAD				1.4 FECHA ELABORACIÓN:	06/04/2023		
1.5 ALINEACIÓN AL PLAN MUNICIPAL DE DESARROLLO 2021-2024				1.6 ALINEACIÓN AL PLAN ESTATAL DE DESARROLLO 2023-2027				
1.5.1 EJE DE DESARROLLO PMD:	EJE_1_SEGURIDAD_Y_CALIDAD_DE_VIDA_PARA_LA_POBLACION			1.6.1 EJE DE DESARROLLO PED:	1 BIENESTAR SOCIAL Y CALIDAD DE VIDA			
1.5.2 PROGRAMA (POLÍTICA DE ACCIÓN) PMD:	V_DEPORTE			1.6.2 TEMA PED:	1.5 CULTURA FISICA Y DEPORTE			
1.5.3 LÍNEA DE ACCIÓN PMD:	NO APLICA							
2. ALINEACIÓN AL PROGRAMA PRESUPUESTARIO								
2.1 DENOMINACIÓN DEL PP:	DESARROLLANDO EL DEPORTE EN SOLIDARIDAD							
2.2 CLAVE DEL PP:	23		2.3 NIVEL MIR:	FIN	NUMERO DE COMPONENTE O ACTIVIDADES:			
2.4 RESUMEN NARRATIVO:	CONTRIBUIR CON LA CULTURA DEL DEPORTE, INTEGRACION SOCIAL A LA POBLACION SOLIDARENSE MEDIANTE ACTIVIDADES FISICAS Y DEPORTIVAS							
3. IDENTIFICACIÓN DEL INDICADOR								
3.1 NOMBRE DEL INDICADOR:	PORCENTAJE DE POBLACION VULNERABLE POR CARENCIAS EN EL MUNICIPIO			3.4 TIPO:	ESTRATEGICO			
3.2 DEFINICIÓN DEL INDICADOR:	ESTE INDICADOR MIDE LA POBLACION QUE SE ENCUENTRA VULNERABLE ANTE LA CARENCIA SOCIAL COMO EL RESAGO, EDUCATIVO, ACCESO A SERVICIO DE SALUD, SEGURIDAD SOCIAL, CALIDAD Y ESPACIOS EN LA VIVIENDA, SERVICIOS BASICOS EN LA VIVIENDA Y ACCESOS A LA ALIMENTACION NUTRITIVA Y DE CALIDAD DENTRO DEL MUNICIPIO DE SOLIDARIDAD			3.5 DIMENSIÓN:	EFICACIA			
				3.6 SENTIDO:	DESCENDENTE			
3.3 FÓRMULA:	POBLACION VULNERABLE POR CARENCIAS/ POBLACION TOTAL DEL MUNICIPIO DE SOLIDARIDAD *100			3.7 FRECUENCIA DE MEDICIÓN:	ANUAL			
				3.8 UNIDAD DE MEDIDA DEL INDICADOR:	PORCENTAJE			
3.9 MEDIOS DE VERIFICACIÓN:	INFORMES ANUALES SOBRE LA SITUACION DE POBREZA Y REZAGO SOCIAL. SECRETARIA DEL DEL BIENESTAR DISPONIBLE EN HTTPS://WWW.GOB.MX/BIENESTAR/DOCUMENTOS/INFORMES-ANUAL-SOBRE-LA-SITUACION-DE-POBREZA-Y-REZAGO-SOCIAL.							
3.10 LÍNEA BASE		3.11 META 2023		3.12 CÁLCULO PARA EL INDICADOR		3.13 CRITERIO DE SEMAFORIZACIÓN		
VALOR	AÑO BASE	VALOR	PORCENTAJE		VARIACIÓN RESPECTO META PROG.	ACEPTABLE Hasta +/-	RIESGO Hasta +/-	CRITICO Mas de +/-
25.68	2022	42			5	10	10	
4. CALENDARIO DE METAS PROGRAMADAS								
METAS TRIMESTRALES		1ER TRIMESTRE	2DO TRIMESTRE	3ER TRIMESTRE	4TO TRIMESTRE	PROGRAMADO ANUAL	UNIDAD DE MEDIDA	
4.1 INDICADOR	PORCENTAJE DE POBLACION VULNERABLE POR CARENCIAS EN EL MUNICIPIO	0.00	0.00	0.00	42.00	42.00	PORCENTAJE	
4.2 VARIABLE 1	POBLACION VULNERABLE POR CARENCIAS	0.00	0.00	0.00	140196.00	140196.00	POBLACION	
4.3 VARIABLE 2	POBLACION TOTAL DEL MUNICIPIO DE SOLIDARIDAD	0.00	0.00	0.00	333800.00	333800.00	POBLACION	
5. CALENDARIO DE METAS EJECUTADAS								
METAS TRIMESTRALES		1ER TRIMESTRE	2DO TRIMESTRE	3ER TRIMESTRE	4TO TRIMESTRE	AVANCE ACUMULADO	SEMAFORO TRIMESTRAL	
5.1 INDICADOR	PORCENTAJE DE POBLACION VULNERABLE POR CARENCIAS EN EL MUNICIPIO	0.00	-	-	-	0.00	-	
5.2 VARIABLE 1	POBLACION VULNERABLE POR CARENCIAS	0.00	-	-	-	0.00	SEMAFORO ANUAL	
5.3 VARIABLE 2	POBLACION TOTAL DEL MUNICIPIO DE SOLIDARIDAD	0.00	-	-	-	0.00	CRITICO	
5.4 JUSTIFICACIONES:	LA META ANUAL PARA ESTE INDICADOR EN SU VARIABLE 1 ES DE 140196, POR LO QUE SU FRECUENCIA DE MEDICION ES ANUAL EN ESTE PRIMER TRIMESTRE NO SE INFORMA AVANCES.							
6. RESPONSABLE DIRECTO DEL INDICADOR								
6.1 NOMBRE DEL RESPONSABLE:	LIC. EN G.G.P GABRIEL ENRIQUE LUNA CONCHA			6.2 TELÉFONO:	9841872169			
6.3 CARGO Y ÁREA:	COORDINADOR DE AREA			6.4 CORREO ELECTRÓNICO:	GEL.CHACOONIG3@HOTMAIL.COM			


 LIC. EN G.G.P GABRIEL ENRIQUE LUNA CONCHA COORDINADOR DE AREA
 DEL INSTITUTO DEL DEPORTE DE SOLIDARIDAD


 LIC. FLORENCIO ISADOR GUTIERREZ GUIGU
 DIRECTOR GENERAL DEL INSTITUTO
 DEL DEPORTE DEL MUNICIPIO DE SOLIDARIDAD





H. AYUNTAMIENTO DEL MUNICIPIO DE SOLIDARIDAD
SECRETARÍA DE PLANEACIÓN Y EVALUACIÓN
FICHA TÉCNICA DE INDICADOR
EJERCICIO FISCAL 2023

000358

1. DATOS GENERALES Y ALINEACIÓN A INSTRUMENTOS DE PLANEACIÓN

1.1 UNIDAD RESPONSABLE:	INSTITUTO DEL DEPORTE DEL MUNICIPIO DE SOLIDARIDAD	1.3 TRIMESTRE A REPORTAR:	PRIMERO
1.2 UNIDAD ADMINISTRATIVA:	INSTITUTO DEL DEPORTE DEL MUNICIPIO DE SOLIDARIDAD	1.4 FECHA ELABORACIÓN:	06/04/2023
1.5 ALINEACIÓN AL PLAN MUNICIPAL DE DESARROLLO 2021-2024		1.6 ALINEACIÓN AL PLAN ESTATAL DE DESARROLLO 2023-2027	
1.5.1 EJE DE DESARROLLO PMD:	EJE_1_SEGURIDAD_Y_CALIDAD_DE_VIDA_PARA_LA_POBLACION	1.6.1 EJE DE DESARROLLO PED:	4. DESARROLLO SOCIAL Y COMBATE A LA DESIGUALDAD
1.5.2 PROGRAMA (POLÍTICA DE ACCIÓN) PMD:	V_DEPORTE	1.6.2 TEMA PED:	PROGRAMA 22. RECOMPOSICIÓN DEL TENDIDO SOCIAL
1.5.3 LÍNEA DE ACCIÓN PMD:	NO APLICA		

2. ALINEACIÓN AL PROGRAMA PRESUPUESTARIO

2.1 DENOMINACIÓN DEL PP:	DESARROLLANDO EL DEPORTE EN SOLIDARIDAD		
2.2 CLAVE DEL PP:	23	2.3 NIVEL MIR:	PROPÓSITO
2.4 RESUMEN NARRATIVO:	LOS NIÑOS, NIÑAS Y JOVENES ENTRE 6 Y 24 AÑOS DE EDAD DEL MUNICIPIO DE SOLIDARIDAD, PRESENTAN INTERÉS EN REALIZAR ACTIVIDADES FÍSICAS Y DEPORTIVAS		

3. IDENTIFICACIÓN DEL INDICADOR

3.1 NOMBRE DEL INDICADOR:	PORCENTAJE DE NIÑOS, NIÑAS Y JOVENES ENTRE 6 Y 24 AÑOS DE EDAD DEL MUNICIPIO DE SOLIDARIDAD QUE PARTICIPAN EN ACTIVIDADES DEPORTIVAS	3.4 TIPO:	ESTRATÉGICO
3.2 DEFINICIÓN DEL INDICADOR:	ESTE INDICADOR MIDE EL NUMERO DE NIÑOS QUE PARTICIPAN Y/O BENEFICIADOS E LOS PROGRAMAS QUE DESARROLLA EL INSTITUTO DEL DEPORTE DEL MUNICIPIO DE SOLIDARIDAD	3.5 DIMENSIÓN:	EFICIENCIA
3.3 FÓRMULA:	NUMERO DE NIÑOS, NIÑAS Y JOVENES ENTRE 6 Y 24 DE EDAD DEL MUNICIPIO DE SOLIDARIDAD QUE PARTICIPAN EN ACTIVIDADES DEPORTIVAS EN EL MUNICIPIO/NUMERO DE NIÑOS, NIÑAS Y JOVENES ENTRE 6 Y 24 DE EDAD PROGRAMADOS A PARTICIPAR EN ACTIVIDADES DEPORTIVAS EN EL MUNICIPIO DE SOLIDARIDAD* 100.	3.6 SENTIDO:	ASCENDENTE
		3.7 FRECUENCIA DE MEDICIÓN:	ANUAL
3.8 UNIDAD DE MEDIDA DEL INDICADOR:	PORCENTAJE		
3.9 MEDIOS DE VERIFICACIÓN:	LISTAS DE ASISTENCIA DE LAS ACTIVIDADES DEPORTIVAS REALIZADAS, FICHA TÉCNICA DE LOS EVENTOS REALIZADOS Y/O EVIDENCIA FOTOGRÁFICA DE LOS EVENTOS REALIZADOS DEL ARCHIVO DEL INSTITUTO DEL DEPORTE DEL MUNICIPIO DE SOLIDARIDAD. (MEDIOS DE VERIFICACION BASE DE DATOS, DIGITALES FORMALES) DOCUMENTOS, LIGA DE LA PAGINA		

3.10 LÍNEA BASE		3.11 META 2023	3.12 CÁLCULO PARA EL INDICADOR	3.13 CRITERIO DE SEMAFORIZACIÓN			
VALOR	AÑO BASE	VALOR		VARIACIÓN RESPECTO META PROG.	ACEPTABLE Hasta +/-%	RIESGO Hasta +/-%	CRÍTICO Hasta +/-%
47.16	2022	50	PORCENTAJE	10	15	15	

4. CALENDARIO DE METAS PROGRAMADAS

METAS TRIMESTRALES		1ER TRIMESTRE	2DO TRIMESTRE	3ER TRIMESTRE	4TO TRIMESTRE	PROGRAMADO ANUAL	UNIDAD DE MEDIDA
4.1 INDICADOR	PORCENTAJE DE NIÑOS, NIÑAS Y JOVENES ENTRE 6 Y 24 AÑOS DE EDAD DEL MUNICIPIO DE SOLIDARIDAD QUE PARTICIPAN EN ACTIVIDADES DEPORTIVAS	0.00	0.00	0.00	50.00	50.00	PORCENTAJE
4.2 VARIABLE 1	NUMERO DE NIÑOS, NIÑAS Y JOVENES ENTRE 6 Y 24 DE EDAD PROGRAMADOS A PARTICIPAR EN ACTIVIDADES DEPORTIVAS EN EL MUNICIPIO DE SOLIDARIDAD* 100.	0.00	0.00	0.00	55243.00	55243.00	PARTICIPANTES
4.3 VARIABLE 2	NUMERO DE NIÑOS NIÑAS Y JOVENES ENTRE 6 Y 24 PROGRAMADOS A PARTICIPAR EN ACTIVIDADES DEPORTIVAS EN EL MUNICIPIO	0.00	0.00	0.00	110487.00	110487.00	PARTICIPANTES

5. CALENDARIO DE METAS EJECUTADAS

METAS TRIMESTRALES		1ER TRIMESTRE	2DO TRIMESTRE	3ER TRIMESTRE	4TO TRIMESTRE	AVANCE ACUMULADO	SEMAFORO TRIMESTRAL
5.1 INDICADOR	PORCENTAJE DE NIÑOS, NIÑAS Y JOVENES ENTRE 6 Y 24 AÑOS DE EDAD DEL MUNICIPIO DE SOLIDARIDAD QUE PARTICIPAN EN ACTIVIDADES DEPORTIVAS	0.00	-	-	50.00	0.00	ACEPTABLE
5.2 VARIABLE 1	NUMERO DE NIÑOS, NIÑAS Y JOVENES ENTRE 6 Y 24 DE EDAD PROGRAMADOS A PARTICIPAR EN ACTIVIDADES DEPORTIVAS EN EL MUNICIPIO DE SOLIDARIDAD* 100.	0.00	-	-	0.00	0.00	SEMAFORO ANUAL
5.3 VARIABLE 2	NUMERO DE NIÑOS NIÑAS Y JOVENES ENTRE 6 Y 24 PROGRAMADOS A PARTICIPAR EN ACTIVIDADES DEPORTIVAS EN EL MUNICIPIO	0.00	-	-	0.00	0.00	CRÍTICO

5.4 JUSTIFICACIONES: LA META ANUAL DE ESTE INDICADOR ES DE 110487 PARTICIPANTES PARA ESTE EJERCICIO FISCAL 2023 SE PRETENDE SE OBTENER UN AVANCE ARIBA DEL 47.16 %, ES DECIR, EL 50% CONTANDO CON UNA PARTICIPACION DE 552435 DE PERSONAS QUE SE PRETENDE BENEFICIAR. MENCIONANDO QUE SU FRECUENCIA DE MEDICIÓN ES ANUAL.

6. RESPONSABLE DIRECTO DEL INDICADOR


6.1 NOMBRE DEL RESPONSABLE:	LIC. EN G.G.P GABRIEL ENRIQUE LUNA CONCHA	6.2 TELÉFONO:	9841872169
6.3 CARGO Y ÁREA:	COORDINADOR DE AREA	6.4 CORREO ELECTRÓNICO:	GEL_CHACCOON103@HOTMAIL.COM

LIC. EN G.G.P GABRIEL ENRIQUE LUNA CONCHA, COORDINADOR DE AREA DEL INSTITUTO DEL DEPORTE DE SOLIDARIDAD

DR. FLORENCIO AMADOR GUTIERREZ GUIQUI DIRECTOR GENERAL DEL INSTITUTO DEL DEPORTE DEL MUNICIPIO DE SOLIDARIDAD

DIRECCIÓN GENERAL
INSTITUTO DEL DEPORTE
SOLIDARIDAD
H. AYUNTAMIENTO DE



 H. AYUNTAMIENTO DEL MUNICIPIO DE SOLIDARIDAD SECRETARÍA DE PLANEACIÓN Y EVALUACIÓN FICHA TÉCNICA DE INDICADOR EJERCICIO FISCAL 2023								
1. DATOS GENERALES Y ALINEACIÓN A INSTRUMENTOS DE PLANEACIÓN								
1.1 UNIDAD RESPONSABLE:	INSTITUTO DEL DEPORTE DEL MUNICIPIO DE SOLIDARIDAD				1.3 TRIMESTRE A REPORTAR:	PRIMERO		
1.2 UNIDAD ADMINISTRATIVA:	INSTITUTO DEL DEPORTE DEL MUNICIPIO DE SOLIDARIDAD				1.4 FECHA ELABORACIÓN:	06/03/2023		
1.5 ALINEACIÓN AL PLAN MUNICIPAL DE DESARROLLO 2021-2024				1.6 ALINEACIÓN AL PLAN ESTATAL DE DESARROLLO 2023-2027				
1.5.1 EJE DE DESARROLLO PMD:	EJE 1 SEGURIDAD Y CALIDAD DE VIDA PARA LA POBLACIÓN		1.6.1 EJE DE DESARROLLO PED:	5. GOBIERNO HONESTO, AUSTERO Y CERCAÑO A LA GENTE.				
1.5.2 PROGRAMA (POLÍTICA DE ACCIÓN) PMD:	V_DEPORTE		1.6.2 TEMA PED:	PROGRAMA 22 RECOMPOSICIÓN DEL TEJIDO SOCIAL				
1.5.3 LÍNEA DE ACCIÓN PMD:	1. EVALUAR E IMPLEMENTAR MEDIDAS PARA AUMENTAR LOS RECURSOS DESTINADOS A LA SEGURIDAD PÚBLICA DEL MUNICIPIO CON EL OBJETIVO DE QUE LAS FUERZAS POLICIALES CUENTEN CON LA MEJOR INFRAESTRUCTURA, EQUIPAMIENTO, ENTRENAMIENTO Y CAPACITACIÓN PARA ATENDER LAS NECESIDADES DEL MUNICIPIO.							
2. ALINEACIÓN AL PROGRAMA PRESUPUESTARIO								
2.1 DENOMINACIÓN DEL PP:	DESARROLLANDO EL DEPORTE EN SOLIDARIDAD							
2.2 CLAVE DEL PP:	23		2.3 NIVEL MIR:	COMPONENTE	NÚMERO DE COMPONENTES O ACTIVIDAD	1		
2.4 RESUMEN NARRATIVO:	ACTIVIDADES DEPORTIVAS PRACTICADAS							
2. IDENTIFICACIÓN DEL INDICADOR								
3.1 NOMBRE DEL INDICADOR:	PORCENTAJE DE ACTIVIDADES DEPORTIVAS PRACTICADAS			3.4 TIPO:	GESTIÓN			
3.2 DEFINICIÓN DEL INDICADOR:	ESTE INDICADOR MIDE EL NÚMERO DE ACTIVIDADES QUE SE REALIZARON EN LOS DIFERENTES ESPACIOS DEPORTIVOS SOLICITADOS POR PARTE DE LAS ESCUELAS PÚBLICAS Y PRIVADAS Y POBLACIÓN EN GENERAL			3.5 DIMENSIÓN:	EFICIENCIA			
				3.6 SENTIDO:	ASCENDENTE			
3.3 FÓRMULA:	NÚMERO DE ACTIVIDADES DEPORTIVAS PRACTICADAS / NÚMERO DE ACTIVIDADES DEPORTIVAS PROGRAMADAS * 100.			3.7 FRECUENCIA DE MEDICIÓN:	TRIMESTRAL			
				3.8 UNIDAD DE MEDIDA DEL INDICADOR:	PORCENTAJE			
3.9 MEDIOS DE VERIFICACIÓN:	LEFORT CON OFICIOS ARCHIVADOS MENSUALMENTE, UBICADO EN LA COORDINACIÓN JURÍDICA Y COORDINACIÓN DE PERMISOS.							
3.10 LÍNEA BASE		3.11 META 2023		3.12 CÁLCULO PARA EL INDICADOR		3.13 CRITERIO DE SEMAFORIZACIÓN		
VALOR	AÑO BASE	VALOR		VARIACIÓN RESPECTO META PROG.		ACEPTABLE	RIESGO	CRÍTICO
53.2	2022	100		PORCENTAJE		Hasta +/	Hasta +/	Más de +/
						10	15	15
4. CALENDARIO DE METAS PROGRAMADAS								
METAS TRIMESTRALES		1ER TRIMESTRE	2DO TRIMESTRE	3ER TRIMESTRE	4TO TRIMESTRE	PROGRAMADO ANUAL	UNIDAD DE MEDIDA	
4.1 INDICADOR	PORCENTAJE DE ACTIVIDADES DEPORTIVAS PRACTICADAS	0.00	40.00	33.33	26.67	100.00	PORCENTAJE	
4.2 VARIABLE 1	NÚMERO DE ACTIVIDADES DEPORTIVAS PRACTICADAS	0.00	300.00	250.00	200.00	750.00	ACTIVIDADES	
4.3 VARIABLE 2	NÚMERO DE ACTIVIDADES DEPORTIVAS PROGRAMADAS	750.00	750.00	750.00	750.00	750.00	ACTIVIDADES	
5. CALENDARIO DE METAS EJECUTADAS								
METAS TRIMESTRALES		1ER TRIMESTRE	2DO TRIMESTRE	3ER TRIMESTRE	4TO TRIMESTRE	AVANCE ACUMULADO	SEMAFORO TRIMESTRAL	
5.1 INDICADOR	PORCENTAJE DE ACTIVIDADES DEPORTIVAS PRACTICADAS	0.00	-	-	-	0.00	-	
5.2 VARIABLE 1	NÚMERO DE ACTIVIDADES DEPORTIVAS PRACTICADAS	0.00	-	-	-	0.00	SEMAFORO ANUAL	
5.3 VARIABLE 2	NÚMERO DE ACTIVIDADES DEPORTIVAS PROGRAMADAS	750.00	-	-	-	750.00	CRÍTICO	
5.4 JUSTIFICACIONES:	LA META ANUAL PARA ESTE INDICADOR ES 750 ACTIVIDADES DEPORTIVAS PRACTICADAS EN ESPACIOS SOLICITADOS POR LA POBLACIÓN EN GENERAL Y GRUPOS DEPORTIVOS. EN ESTE PRIMER TRIMESTRE QUE COMPETE DEL 01 DE ENERO AL 31 DE MARZO DEL 2023, SE REGISTRARON 0 POR NO TENER UNA PLANIFICACIÓN POR PARTE DE LA COORDINACIÓN DE PERMISOS DEL INSTITUTO DEL DEPORTE.							
6. RESPONSABLE DIRECTO DEL INDICADOR								
6.1 NOMBRE DEL RESPONSABLE:	LIC. EN G.G.P GABRIEL ENRIQUE LUÑA CORRECHA		6.2 TELÉFONO:	9841872169				
6.3 CARGO Y ÁREA:	COORDINADOR DE ÁREA		6.4 CORREO ELECTRÓNICO:	GEL_CHACCON103@HOTMAIL.COM				

LIC. EN G.G.P GABRIEL ENRIQUE LUÑA CORRECHA COORDINADOR DE AREA DEL INSTITUTO DEL DEPORTE DE SOLIDARIDAD

LIC. FLORENCIO AMADOR GUTIERREZ GUIGUÍ DIRECTOR GENERAL DEL INSTITUTO DEL DEPORTE DEL MUNICIPIO DE SOLIDARIDAD



H. AYUNTAMIENTO DE SOLIDARIDAD
INSTITUTO DEL DEPORTE
DIRECCIÓN GENERAL



H. AYUNTAMIENTO DEL MUNICIPIO DE SOLIDARIDAD
SECRETARÍA DE PLANEACIÓN Y EVALUACIÓN
FICHA TÉCNICA DE INDICADOR
EJERCICIO FISCAL 2023

000356

1. DATOS GENERALES Y ALINEACIÓN A INSTRUMENTOS DE PLANEACIÓN

1.1 UNIDAD RESPONSABLE:	INSTITUTO DEL DEPORTE DEL MUNICIPIO DE SOLIDARIDAD	1.3 TRIMESTRE A REPORTAR:	PRIMERO
1.2 UNIDAD ADMINISTRATIVA:	INSTITUTO DEL DEPORTE DEL MUNICIPIO DE SOLIDARIDAD	1.4 FECHA ELABORACION:	06/04/2023
1.5 ALINEACIÓN AL PLAN MUNICIPAL DE DESARROLLO 2021-2024		1.6 ALINEACIÓN AL PLAN ESTATAL DE DESARROLLO 2023-2027	
1.5.1 EJE DE DESARROLLO PMD:	EJE_1_SEGURIDAD_Y_CALIDAD_DE_VIDA_PARA_LA_POBLACION	1.6.1 EJE DE DESARROLLO PED:	4. DESARROLLO SOCIAL Y COMBATE A LA DESIGUALDAD
1.5.2 PROGRAMA (POLÍTICA DE ACCIÓN) PMD:	V_DEPORTE	1.6.2 TEMA PED:	PROGRAMA 22. RECOMPOSICIÓN DEL TEJIDO SOCIAL
1.5.3 LÍNEA DE ACCIÓN PMD:	1. PROMOVER CONVENIOS CON LAS AUTORIDADES FEDERALES Y ESTATALES, ASÍ COMO CON EMPRESAS Y ORGANIZACIONES DE LA SOCIEDAD CIVIL PARA ESTABLECER UN PROGRAMA DE DONACIONES PARA LA RENOVACIÓN Y MANTENIMIENTO DE LOS ESPACIOS DEPORTIVOS.		

2. ALINEACIÓN AL PROGRAMA PRESUPUESTARIO

2.1 DENOMINACIÓN DEL PP:	DESARROLLANDO EL DEPORTE EN SOLIDARIDAD				
2.2 CLAVE DEL PP:	23	2.3 NIVEL MIR:	ACTIVIDAD	NÚMERO DE COMPONENTE O ACTIVIDAD:	1.1
2.4 RESUMEN NARRATIVO:	REALIZACIÓN DE PERMISOS DE ESPACIOS DEPORTIVOS				

3. IDENTIFICACIÓN DEL INDICADOR

3.1 NOMBRE DEL INDICADOR:	PORCENTAJE DE PERMISOS OTORGADOS	3.4 TIPO:	GESTIÓN
3.2 DEFINICIÓN DEL INDICADOR:	ESTE INDICADOR MIDE EL NUMERO DE ESPACIOS DEPORTIVOS OTORGADOS PARA LA POBLACION EN GENERAL, GRUPOS DEPORTIVOS Y LOS SECTORES PUBLICOS Y PRIVADOS	3.5 DIMENSIÓN:	EFICACIA
3.3 FÓRMULA:	NÚMERO DE PERMISOS OTORGADOS/ NUMERO DE PERMISOS PROGRAMADOS*100	3.6 SENTIDO:	ASCENDENTE
		3.7 FRECUENCIA DE MEDICIÓN:	TRIMESTRAL
3.9 MEDIOS DE VERIFICACIÓN:	EFORT CON PERMISOS ARCHIVADOS MENSUALMENTE, UBICADO EN LA COORDINACION JURIDICA Y COORDINACION DE PERMISOS.	3.8 UNIDAD DE MEDIDA DEL INDICADOR:	PORCENTAJE

3.10 LÍNEA BASE		3.11 META 2023	3.12 CÁLCULO PARA EL INDICADOR	3.13 CRITERIO DE SEMAFORIZACIÓN		
VALOR	AÑO BASE	VALOR		VARIACIÓN RESPECTO META PROG.	ACEPTABLE Hasta +/- 10	RIESGO Hasta +/- 15
53.2	2022	100	PORCENTAJE			

4. CALENDARIO DE METAS PROGRAMADAS

METAS TRIMESTRALES		1ER TRIMESTRE	2DO TRIMESTRE	3ER TRIMESTRE	4TO TRIMESTRE	PROGRAMADO ANUAL	UNIDAD DE MEDIDA
4.1 INDICADOR	PORCENTAJE DE PERMISOS OTORGADOS	0.00	40.00	33.33	26.67	100.00	PORCENTAJE
4.2 VARIABLE 1	NÚMERO DE PERMISOS OTORGADOS	0.00	300.00	250.00	200.00	750.00	PERMISOS
4.3 VARIABLE 2	NUMERO DE PERMISOS PROGRAMADOS*100	750.00	750.00	750.00	750.00	750.00	PERMISOS

5. CALENDARIO DE METAS EJECUTADAS

METAS TRIMESTRALES		1ER TRIMESTRE	2DO TRIMESTRE	3ER TRIMESTRE	4TO TRIMESTRE	AVANCE ACUMULADO	SEMAFORO TRIMESTRAL
5.1 INDICADOR	PORCENTAJE DE PERMISOS OTORGADOS	0.00	-	-	-	0.00	-
5.2 VARIABLE 1	NÚMERO DE PERMISOS OTORGADOS	0.00	-	-	-	0.00	SEMAFORO ANUAL
5.3 VARIABLE 2	NUMERO DE PERMISOS PROGRAMADOS*100	750.00	-	-	-	750.00	CRITICO

5.4 JUSTIFICACIONES: LA META ANUAL PARA ESTE INDICADOR ES 750 ACTIVIDADES DEPORTIVAS PRACTICADAS EN ESPACIOS SOLICITADOS POR LA POBLACION EN GENERAL Y GRUPOS DEPORTIVOS. EN ESTE PRIMER TRIMESTRE QUE COMPETE DEL 01 DE ENERO AL 31 DE MARZO DEL 2023, SE REGISTRARON 0 POR NO TENER UNA PLANIACION POR PARTE DE LA COORDINACION DE PERMISOS DEL INSTITUTO DEL DEPORTE.

6. RESPONSABLE DIRECTO DEL INDICADOR:


6.1 NOMBRE DEL RESPONSABLE:	LIC. FN G.G.P GABRIEL ENRIQUE LUNA CONCHA	6.2 TELÉFONO:	9841872169
6.3 CARGO Y ÁREA:	COORDINADOR DE AREA	6.4 CORREO ELECTRÓNICO:	GEL_CHACCOON103@HOTMAIL.COM

LIC. EN G.G.P GABRIEL ENRIQUE LUNA CONCHA COORDINADOR DE AREA DEL INSTITUTO DEL DEPORTE DE SOLIDARIDAD

LIC. FLORENCIO AMADOR GUTIERREZ GUIGUI DIRECTOR GENERAL DEL INSTITUTO DEL DEPORTE DEL MUNICIPIO DE SOLIDARIDAD



H. AYUNTAMIENTO DE SOLIDARIDAD
INSTITUTO DEL DEPORTE
DIRECCIÓN GENERAL


 H. AYUNTAMIENTO DEL MUNICIPIO DE SOLIDARIDAD SECRETARÍA DE PLANEACIÓN Y EVALUACIÓN FICHA TÉCNICA DE INDICADOR EJERCICIO FISCAL 2023								
1. DATOS GENERALES Y ALINEACIÓN A INSTRUMENTOS DE PLANEACIÓN								
1.1 UNIDAD RESPONSABLE:	INSTITUTO DEL DEPORTE DEL MUNICIPIO DE SOLIDARIDAD					1.3 TRIMESTRE A REPORTAR:	PRIMERO	
1.2 UNIDAD ADMINISTRATIVA:	INSTITUTO DEL DEPORTE DEL MUNICIPIO DE SOLIDARIDAD					1.4 FECHA ELABORACION:	06/04/2023	
1.5 ALINEACIÓN AL PLAN MUNICIPAL DE DESARROLLO 2021-2024				1.6 ALINEACIÓN AL PLAN ESTATAL DE DESARROLLO 2023-2027				
1.5.1 EJE DE DESARROLLO PMD:	EJE_1_SEGURIDAD_Y_CALIDAD_DE_VIDA_PARA_LA_POBLACION		1.6.1 EJE DE DESARROLLO PED:	4. DESARROLLO SOCIAL Y COMBATE A LA DESIGUALDAD				
1.5.2 PROGRAMA (POLÍTICA DE ACCIÓN) PMD:	V_DEPORTE		1.6.2 TEMA PED:	PROGRAMA 22 RECOMPOSICIÓN DEL TEJIDO SOCIAL				
1.5.3 LÍNEA DE ACCIÓN PMD:	2. REALIZAR UN PROGRAMA DE RECUPERACIÓN Y CONSTRUCCIÓN DE INFRAESTRUCTURA DEPORTIVA MUNICIPAL, INCLUYENDO LA INSTALACIÓN Y MANTENIMIENTO DE DOMOS Y ESPACIOS DEPORTIVOS.							
2. ALINEACIÓN AL PROGRAMA PRESUPUESTARIO								
2.1 DENOMINACIÓN DEL PP:	DESARROLLANDO FI DFORTE EN SOLIDARIDAD							
2.2 CLAVE DEL PP:	23	2.3 NIVEL MIR:	COMPONENTE	NÚMERO COMPONENTE O ACTIVIDAD	2			
2.4 RESUMEN NARRATIVO:	MANTENIMIENTO DE ESCENARIOS DEPORTIVOS REALIZADOS.							
3. IDENTIFICACIÓN DEL INDICADOR								
3.1 NOMBRE DEL INDICADOR:	PORCENTAJE DE MANTENIMIENTO DE ESCENARIOS DEPORTIVOS MUNICIPALES REALIZADOS			3.4 TIPO:	GESTIÓN			
3.2 DEFINICIÓN DEL INDICADOR:	ESTE INDICADOR MIDE LOS MANTENIMIENTOS A CANCHAS CON DOMOS Y UNIDADES DEPORTIVAS QUE SE ENCUENTREN DETERIORO FACTORES AMBIENTALES Y POR USO EXCESIVO DE ELLOS			3.5 DIMENSIÓN:	EFICACIA			
				3.6 SENTIDO:	ASCENDENTE			
3.3 FÓRMULA:	NÚMERO DE MANTENIMIENTOS DE ESCENARIOS DEPORTIVOS REALIZADOS/NÚMERO DE MANTENIMIENTOS DE ESCENARIOS PROGRAMADOS *100			3.7 FRECUENCIA DE MEDICIÓN:	TRIMESTRAL			
				3.8 UNIDAD DE MEDIDA DEL INDICADOR:	PORCENTAJE			
3.9 MEDIOS DE VERIFICACIÓN:	FICHA TÉCNICA Y/O EVIDENCIA FOTOGRAFICA, EN ARCHIVOS TRIMESTRALES DE COORDINACIÓN DE INFRAESTRUCTURA DEPORTIVA DEL INSTITUTO DEL DEPORTE DEL MUNICIPIO DE SOLIDARIDAD.							
3.10 LÍNEA BASE		3.11 META 2023		3.12 CÁLCULO PARA EL INDICADOR		3.13 CRITERIO DE SEMAFORIZACIÓN		
VALOR	AÑO BASE	VALOR	PORCENTAJE		VARIACIÓN RESPECTO META PROG.	ACEPTABLE: Hasta +/- 10	RIESGO: Hasta +/- 15	CRÍTICO: Más de +/- 15
97.28	2022	100						
4. CALENDARIO DE METAS PROGRAMADAS								
METAS TRIMESTRALES		1ER TRIMESTRE	2DO TRIMESTRE	3ER TRIMESTRE	4TO TRIMESTRE	PROGRAMADO ANUAL	UNIDAD DE MEDIDA	
4.1 INDICADOR	PORCENTAJE DE MANTENIMIENTO DE ESCENARIOS DEPORTIVOS MUNICIPALES REALIZADOS.	25.00	25.00	25.00	25.00	100.00	PORCENTAJE	
4.2 VARIABLE 1	NÚMERO DE MANTENIMIENTOS DE ESCENARIOS DEPORTIVOS REALIZADOS	45.00	45.00	45.00	45.00	180.00	MANTENIMIENTO	
4.3 VARIABLE 2	NÚMERO DE MANTENIMIENTOS DE ESCENARIOS DEPORTIVOS PROGRAMADOS	180.00	180.00	180.00	180.00	180.00	MANTENIMIENTO S	
5. CALENDARIO DE METAS EJECUTADAS								
METAS TRIMESTRALES		1ER TRIMESTRE	2DO TRIMESTRE	3ER TRIMESTRE	4TO TRIMESTRE	AVANCE ACUMULADO	SEMAFORO TRIMESTRAL	
5.1 INDICADOR	PORCENTAJE DE MANTENIMIENTO DE ESCENARIOS DEPORTIVOS MUNICIPALES REALIZADOS.	26.11	-	-	-	26.11	ACEPTABLE	
5.2 VARIABLE 1	NÚMERO DE MANTENIMIENTOS DE ESCENARIOS DEPORTIVOS REALIZADOS	47.00	-	-	-	47.00	SEMAFORO ANUAL	
5.3 VARIABLE 2	NÚMERO DE MANTENIMIENTOS DE ESCENARIOS DEPORTIVOS PROGRAMADOS	180.00	-	-	-	180.00	CRÍTICO	
5.4 JUSTIFICACIONES:	LA META ANUAL DE ESTE INDICADOR ES DE 180 MANTENIMIENTOS. EN ESTE PRIMER TRIMESTRE SE CUMPLIO CON LA META PROGRAMADA EL CUAL SE REALIZARON 47 DE 40 PROGRAMADOS LOGRANDO CUMPLIR CON LO PROGRAMADO.							
6. RESPONSABLE DIRECTO DEL INDICADOR								
6.1 NOMBRE DEL RESPONSABLE:	LIC. EN G.G.P GABRIEL ENRIQUE LUNA CONCHA			6.2 TELÉFONO:	9841872169			
6.3 CARGO Y ÁREA:	COORDINADOR DE AREA			6.4 CORREO ELECTRÓNICO:	SEL_CHACOON103@HOTMAIL.COM			

LIC. EN G.G.P GABRIEL ENRIQUE LUNA CONCHA - COORDINADOR DE AREA DEL INSTITUTO DEL DEPORTE DE SOLIDARIDAD

LIC. FLORENCIO AMADOR GUTIERREZ GUIGUI DIRECTOR GENERAL DEL INSTITUTO DEL DEPORTE DEL MUNICIPIO DE SOLIDARIDAD



H. AYUNTAMIENTO DE SOLIDARIDAD
INSTITUTO DEL DEPORTE
DIRECCIÓN GENERAL

 H. AYUNTAMIENTO DEL MUNICIPIO DE SOLIDARIDAD SECRETARÍA DE PLANEACIÓN Y EVALUACIÓN FICHA TÉCNICA DE INDICADOR EJERCICIO FISCAL 2023								
1. DATOS GENERALES Y ALINEACIÓN A INSTRUMENTOS DE PLANEACIÓN								
1.1 UNIDAD RESPONSABLE:	INSTITUTO DEL DEPORTE DEL MUNICIPIO DE SOLIDARIDAD					1.3 TRIMESTRE A REPORTAR:	PRIMERO	
1.2 UNIDAD ADMINISTRATIVA:	INSTITUTO DEL DEPORTE DEL MUNICIPIO DE SOLIDARIDAD					1.4 FECHA ELABORACIÓN:	06/04/2023	
1.5 ALINEACIÓN AL PLAN MUNICIPAL DE DESARROLLO 2021-2024				1.6 ALINEACIÓN AL PLAN ESTATAL DE DESARROLLO 2023-2027				
1.5.1 EJE DE DESARROLLO PMD:	EJE_1_SEGURIDAD_Y_CALIDAD_DE_VIDA_PARA_LA_POBLACION			1.6.1 EJE DE DESARROLLO PED:	4. DESARROLLO SOCIAL Y COMBATE A LA DESIGUALDAD			
1.5.2 PROGRAMA (POLÍTICA DE ACCIÓN) PMD:	V_DEPORTE			1.6.2 TEMA PED:	PROGRAMA 22. RECOMPOSICIÓN DEL TEJIDO SOCIAL			
1.5.3 LÍNEA DE ACCIÓN PMD:	2. REALIZAR UN PROGRAMA DE RECUPERACIÓN Y CONSTRUCCIÓN DE INFRAESTRUCTURA DEPORTIVA MUNICIPAL, INCLUYENDO LA INSTALACIÓN Y MANTENIMIENTO DE DOMOS Y ESPACIOS DEPORTIVOS.							
2. ALINEACIÓN AL PROGRAMA PRESUPUESTARIO								
2.1 DENOMINACIÓN DEL PP:	DESARROLLANDO EL DEPORTE EN SOLIDARIDAD							
2.2 CLAVE DEL PP:	23	2.3 NIVEL MIR:	ACTIVIDAD	NÚMERO DE COMPONENTE O ACTIVIDAD:	2.1			
2.4 RESUMEN NARRATIVO:	REALIZACIÓN DE MANTENIMIENTOS EN CANCHAS Y DOMOS DEL MUNICIPIO.							
3. IDENTIFICACIÓN DEL INDICADOR								
3.1 NOMBRE DEL INDICADOR:	PORCENTAJE DE MANTENIMIENTOS EN CANCHAS Y DOMOS REALIZADOS.			3.4 TIPO:	GESTIÓN			
3.2 DEFINICIÓN DEL INDICADOR:	ESTE INDICADOR MIDE LOS MANTENIMIENTOS QUE SE REALIZAN EN LAS CANCHAS CON DOMOS QUE SE ENCUENTRAN EN DETERIORO			3.5 DIMENSIÓN:	EFICACIA			
				3.6 SENTIDO:	ASCENDENTE			
3.3 FÓRMULA:	NÚMERO DE MANTENIMIENTOS EN CANCHAS Y DOMOS REALIZADOS / NÚMERO DE MANTENIMIENTOS EN CANCHAS Y DOMOS PROGRAMADAS * 100			3.7 FRECUENCIA DE MEDICIÓN:	TRIMESTRAL			
				3.8 UNIDAD DE MEDIDA DEL INDICADOR:	PORCENTAJE			
3.9 MEDIOS DE VERIFICACIÓN:	FICHA TÉCNICA Y/O EVIDENCIA FOTOGRÁFICA, EN ARCHIVOS TRIMESTRAL DE LA COORDINACIÓN DE INFRAESTRUCTURA DEPORTIVA DEL INSTITUTO DEL DEPORTE DEL MUNICIPIO DE SOLIDARIDAD.							
3.10 LÍNEA BASE		3.11 META 2023		3.12 CÁLCULO PARA EL INDICADOR		3.13 CRITERIO DE SEMAFORIZACIÓN		
VALOR	AÑO BASE	VALOR	PORCENTAJE		VARIACIÓN RESPECTO META PROG.	ACEPTABLE Hasta +/-	RIESGO Hasta +/-	CRÍTICO Más de +/-
106.25	2022	100			10	15	15	
4. CALENDARIO DE METAS PROGRAMADAS								
METAS TRIMESTRALES		1ER TRIMESTRE	2DO TRIMESTRE	3ER TRIMESTRE	4TO TRIMESTRE	PROGRAMADO ANUAL	UNIDAD DE MEDIDA	
4.1 INDICADOR	PORCENTAJE DE MANTENIMIENTOS EN CANCHAS Y DOMOS REALIZADOS.	12.50	25.00	31.25	31.25	100.00	PORCENTAJE	
4.2 VARIABLE 1	NÚMERO DE MANTENIMIENTOS EN CANCHAS Y DOMOS REALIZADOS	2.00	4.00	5.00	5.00	16.00	MANTENIMIENTO	
4.3 VARIABLE 2	NÚMERO DE MANTENIMIENTOS EN CANCHAS Y DOMOS PROGRAMADAS	16.00	16.00	16.00	16.00	16.00	MANTENIMIENTO	
5. CALENDARIO DE METAS EJECUTADAS								
METAS TRIMESTRALES		1ER TRIMESTRE	2DO TRIMESTRE	3ER TRIMESTRE	4TO TRIMESTRE	AVANCE ACUMULADO	SEMAFORO TRIMESTRAL	
5.1 INDICADOR	PORCENTAJE DE MANTENIMIENTOS EN CANCHAS Y DOMOS REALIZADOS.	6.25	-	-	-	6.25	ACEPTABLE	
5.2 VARIABLE 1	NÚMERO DE MANTENIMIENTOS EN CANCHAS Y DOMOS REALIZADOS	1.00	-	-	-	1.00	SEMAFORO ANUAL	
5.3 VARIABLE 2	NÚMERO DE MANTENIMIENTOS EN CANCHAS Y DOMOS PROGRAMADAS	16.00	-	-	-	16.00	CRÍTICO	
5.4 JUSTIFICACIONES:	LA META ANUAL DE ESTE INDICADOR ES DE 16 MANTENIMIENTOS EN CANCHAS Y DOMOS DE LA CIUDAD. EN ESTE PERIODO SE REALIZARON 4 DE LOS QUE ESTABAN PROGRAMADOS EN LA META.							
6. RESPONSABLE DIRECTO DEL INDICADOR								
6.1 NOMBRE DEL RESPONSABLE:	LIC. EN G.G.P GABRIEL ENRIQUE LUNA CONCHA		6.2 TELÉFONO:	9841872169				
6.3 CARGO Y ÁREA:	COORDINADOR DE ÁREA		6.4 CORREO ELECTRÓNICO:	GEL_CHACCOON103@HOTMAIL.COM				

LIC. EN G.G.P GABRIEL ENRIQUE LUNA CONCHA COORDINADOR DE AREA DEL INSTITUTO DEL DEPORTE DE SOLIDARIDAD

LIC. FLORENCIO AMADOR GUTIERREZ GUIGUÍ DIRECTOR GENERAL DEL INSTITUTO DEL DEPORTE DEL MUNICIPIO DE SOLIDARIDAD



H. AYUNTAMIENTO DE SOLIDARIDAD
INSTITUTO DEL DEPORTE
DIRECCIÓN GENERAL

H. AYUNTAMIENTO DEL MUNICIPIO DE SOLIDARIDAD SECRETARÍA DE PLANEACIÓN Y EVALUACIÓN FICHA TÉCNICA DE INDICADOR EJERCICIO FISCAL 2023							
1. DATOS GENERALES Y ALINEACIÓN A INSTRUMENTOS DE PLANEACIÓN							
1.1 UNIDAD RESPONSABLE:	INSTITUTO DEL DEPORTE DEL MUNICIPIO DE SOLIDARIDAD					1.3 TRIMESTRE A REPORTAR:	PRIMERO
1.2 UNIDAD ADMINISTRATIVA:	INSTITUTO DEL DEPORTE DEL MUNICIPIO DE SOLIDARIDAD					1.4 FECHA ELABORACIÓN:	06/04/2023
1.5 ALINEACIÓN AL PLAN MUNICIPAL DE DESARROLLO 2021-2024				1.6 ALINEACIÓN AL PLAN ESTATAL DE DESARROLLO 2023-2027			
1.5.1 EJE DE DESARROLLO PMD:	EJE 1_SEGURIDAD Y CALIDAD DE VIDA PARA LA POBLACIÓN			1.6.1 EJE DE DESARROLLO PED:	4. DESARROLLO SOCIAL Y COMBATE A LA DESIGUALDAD		
1.5.2 PROGRAMA (POLÍTICA DE ACCIÓN) PMD:	V_DEPORTE			1.6.2 TEMA PED:	PROGRAMA 22. RECOMPOSICIÓN DEL TEJIDO SOCIAL		
1.5.3 LÍNEA DE ACCIÓN PMD:	7. REALIZAR UN PROGRAMA DE RECUPERACIÓN Y CONSTRUCCIÓN DE INFRAESTRUCTURA DEPORTIVA MUNICIPAL, INCLUYENDO LA INSTALACIÓN Y MANTENIMIENTO DE DOMOS Y ESPACIOS DEPORTIVOS.						
2. ALINEACIÓN AL PROGRAMA PRESUPUESTARIO							
2.1 DENOMINACIÓN DEL PP:	DESARROLLANDO EL DEPORTE EN SOLIDARIDAD						
2.2 CLAVE DEL PP:	23		2.3 NIVEL MIR:	ACTIVIDAD	NUMERO DE COMPONENTE O ACTIVIDAD	2.2	
2.4 RESUMEN NARRATIVO:	REALIZACIÓN DE MANTENIMIENTOS EN UNIDADES DEPORTIVAS DEL MUNICIPIO.						
3. IDENTIFICACIÓN DEL INDICADOR							
3.1 NOMBRE DEL INDICADOR:	PORCENTAJE DE MANTENIMIENTOS EN UNIDADES DEPORTIVAS REALIZADOS.			3.4 TIPO:	GESTIÓN		
3.2 DEFINICIÓN DEL INDICADOR:	ESTE INDICADOR MIDE EL NUMERO DE MANTENIMIENTOS DE LAS UNIDADES ADSCRITAS EN EL INSTITUTO DEL DEPORTE			3.5 DIMENSIÓN:	EFICACIA		
				3.6 SENTIDO:	ASCENDENTE		
3.3 FÓRMULA:	NÚMERO DE MANTENIMIENTOS REALIZADOS EN UNIDADES DEPORTIVAS/NÚMERO DE MANTENIMIENTOS EN UNIDADES DEPORTIVAS PROGRAMADAS * 100			3.7 FRECUENCIA DE MEDICIÓN:	TRIMESTRAL		
				3.8 UNIDAD DE MEDIDA DEL INDICADOR:	PORCENTAJE		
3.9 MEDIOS DE VERIFICACIÓN:	FICHA TÉCNICA Y/O EVIDENCIA FOTOGRÁFICA, EN ARCHIVOS TRIMESTRAL DE LA COORDINACIÓN DE INFRAESTRUCTURA DEPORTIVA DEL INSTITUTO DEL DEPORTE DEL MUNICIPIO DE SOLIDARIDAD.						
3.10 LÍNEA BASE		3.11 META 2023		3.12 CÁLCULO PARA EL INDICADOR		3.13 CRITERIO DE SEMAFORIZACIÓN	
VALOR	AÑO BASE	VALOR		VARIACIÓN RESPECTO META PROG.	ACEPTABLE Hasta +/-	RIESGO Hasta +/-	CRITICO Mas de +/-
96.43	0	100	PORCENTAJE	10	15	15	
4. CALENDARIO DE METAS PROGRAMADAS							
METAS TRIMESTRALES		1ER TRIMESTRE	2DO TRIMESTRE	3ER TRIMESTRE	4TO TRIMESTRE	PROGRAMADO ANUAL	UNIDAD DE MEDIDA
4.1 INDICADOR	PORCENTAJE DE MANTENIMIENTOS EN UNIDADES DEPORTIVAS REALIZADOS.	25.00	25.00	25.00	25.00	100.00	PORCENTAJE
4.2 VARIABLE 1	NÚMERO DE MANTENIMIENTOS REALIZADOS EN UNIDADES DEPORTIVAS	42.00	42.00	42.00	42.00	168.00	MANTENIMIENTO S
4.3 VARIABLE 2	NÚMERO DE MANTENIMIENTOS EN UNIDADES DEPORTIVAS PROGRAMADAS * 100	168.00	168.00	168.00	168.00	168.00	MANTENIMIENTO S
5. CALENDARIO DE METAS EJECUTADAS							
METAS TRIMESTRALES		1ER TRIMESTRE	2DO TRIMESTRE	3ER TRIMESTRE	4TO TRIMESTRE	AVANCE ACUMULADO	SEMAFORO TRIMESTRAL
5.1 INDICADOR	PORCENTAJE DE MANTENIMIENTOS EN UNIDADES DEPORTIVAS REALIZADOS.	27.38	-	-	-	27.38	ACEPTABLE
5.2 VARIABLE 1	NÚMERO DE MANTENIMIENTOS REALIZADOS EN UNIDADES DEPORTIVAS	46.00	-	-	-	46.00	SEMAFORO ANUAL
5.3 VARIABLE 2	NÚMERO DE MANTENIMIENTOS EN UNIDADES DEPORTIVAS PROGRAMADAS * 100	168.00	-	-	-	168.00	CRITICO
5.4 JUSTIFICACIONES:	LA META ANUAL PARA ESTE INDICADOR ES DE 168 MANTENIMIENTOS. EN ESTE PRIMER TRIMESTRE SE REALIZARON 46 MANTENIMIENTOS DE LOS CUALES SE HABIAN PROGRAMADOS 42. CON ESTA CANTIDAD DE MANTENIMIENTOS SE LOGRO LLEGAR A LA META PROGRAMADA EN ESTE TRIMESTRE						
6. RESPONSABLE DIRECTO DEL INDICADOR							
6.1 NOMBRE DEL RESPONSABLE:	LIC. EN G.G.P GABRIEL ENRIQUE LUNA CONCHA			6.2 TELÉFONO:	9841872169		
6.3 CARGO Y ÁREA:	COORDINADOR DE ÁREA			6.4 CORREO ELECTRÓNICO:	GEL_CHACOON103@HOTMAIL.COM		

LIC. EN G.G.P GABRIEL ENRIQUE LUNA CONCHA COORDINADOR DE ÁREA DEL INSTITUTO DEL DEPORTE DE SOLIDARIDAD

LIC. FLORENCIO AMADOR GUTIERREZ GUIQUI DIRECTOR GENERAL DEL INSTITUTO DEL DEPORTE DEL MUNICIPIO DE SOLIDARIDAD



H. AYUNTAMIENTO DE SOLIDARIDAD
INSTITUTO DEL DEPORTE
DIRECCIÓN GENERAL


H. AYUNTAMIENTO DEL MUNICIPIO DE SOLIDARIDAD SECRETARÍA DE PLANEACIÓN Y EVALUACIÓN FICHA TÉCNICA DE INDICADOR EJERCICIO FISCAL 2023								
1. DATOS GENERALES Y ALINEACIÓN A INSTRUMENTOS DE PLANEACIÓN								
1.1 UNIDAD RESPONSABLE:	INSTITUTO DEL DEPORTE DEL MUNICIPIO DE SOLIDARIDAD					1.3 TRIMESTRE A REPORTAR:	PRIMERO	
1.2 UNIDAD ADMINISTRATIVA:	INSTITUTO DEL DEPORTE DEL MUNICIPIO DE SOLIDARIDAD					1.4 FECHA ELABORACIÓN:	06/01/2023	
1.5 ALINEACIÓN AL PLAN MUNICIPAL DE DESARROLLO 2021-2024				1.6 ALINEACIÓN AL PLAN ESTATAL DE DESARROLLO 2023-2027				
1.5.1 EJE DE DESARROLLO PMD:	EJE 1 SEGURIDAD Y CALIDAD DE VIDA PARA LA FUEBLACIÓN	1.6.1 EJE DE DESARROLLO PED:	4. DESARROLLO SOCIAL Y COMBATIL A LA DESIGUALDAD					
1.5.2 PROGRAMA (POLÍTICA DE ACCIÓN) PMD:	V_DPORTE	1.6.2 TEMA PED:	PROGRAMA 22. RECOMPOSICIÓN DEL TEJIDO SOCIAL					
1.5.3 LÍNEA DE ACCIÓN PMD:	3. ORGANIZAR FERIAS DEPORTIVAS EN LAS COLONIAS							
2. ALINEACIÓN AL PROGRAMA PRESUPUESTARIO								
2.1 DENOMINACIÓN DEL PP:	DESARROLLANDO EL DEPORTE EN SOLIDARIDAD							
2.2 CLAVE DEL PP:	23	2.3 NIVEL MIR:	COMPONENTE	NÚMERO COMPONENTE O ACTIVIDAD	3			
2.4 RESUMEN NARRATIVO:	ACTIVIDADES Y SERVICIOS PARA LA PRÁCTICA DEPORTIVA REALIZADOS							
3. IDENTIFICACIÓN DEL INDICADOR								
3.1 NOMBRE DEL INDICADOR:	PORCENTAJE DE ACTIVIDADES DEPORTIVAS EN COLONIAS Y FRACCIONAMIENTOS DEL MUNICIPIO REALIZADOS.			3.4 TIPO:	GESTIÓN			
3.2 DEFINICIÓN DEL INDICADOR:	ESTE INDICADOR MIDE EL NÚMERO DE ACTIVIDADES DEPORTIVAS QUE IMPULSEN A LA CIDADANÍA DE LAS COLONIAS Y FRACCIONAMIENTOS A LA PRÁCTICA DEL DEPORTE POPULAR			3.5 DIMENSIÓN:	EFICACIA			
				3.6 SENTIDO:	ASCENDENTE			
3.3 FÓRMULA:	NÚMERO DE ACTIVIDADES DEPORTIVAS REALIZADAS EN COLONIAS Y FRACCIONAMIENTO DEL MUNICIPIO/ NÚMERO DE EVENTOS DEPORTIVOS EN COLONIAS Y FRACCIONAMIENTO DEL MUNICIPIO PROGRAMADOS*100.			3.7 FRECUENCIA DE MEDICIÓN:	ANUAL			
				3.8 UNIDAD DE MEDIDA DEL INDICADOR:	PORCENTAJE			
3.9 MEDIOS DE VERIFICACIÓN:	FICHA TÉCNICA DE LOS EVENTOS Y/O EVIDENCIA FOTOGRÁFICA, EN ARCHIVOS TRIMESTRALES DE LA DIRECCIÓN DEPORTIVA DEL INSTITUTO DEL DEPORTE DEL MUNICIPIO DE SOLIDARIDAD.							
3.10 LÍNEA BASE		3.11 META 2023		3.12 CÁLCULO PARA EL INDICADOR		3.13 CRITERIO DE SEMAFORIZACIÓN		
VALOR	AÑO BASE	VALOR	PORCENTAJE		VARIACIÓN RESPECTO META PROG.	ACEPTABLE Hasta 7/	RIESGO Hasta 15/	CRÍTICO Más de 15/
76.85	2022	100			10	15	15	
4. CALENDARIO DE METAS PROGRAMADAS								
METAS TRIMESTRALES		1ER TRIMESTRE	2DO TRIMESTRE	3ER TRIMESTRE	4TO TRIMESTRE	PROGRAMADO ANUAL	UNIDAD DE MEDIDA	
4.1 INDICADOR	PORCENTAJE DE ACTIVIDADES DEPORTIVAS EN COLONIAS Y FRACCIONAMIENTOS DEL MUNICIPIO REALIZADOS.	33.33	16.67	33.33	16.67	100.00	PORCENTAJE	
4.2 VARIABLE 1	NÚMERO DE ACTIVIDADES DEPORTIVAS REALIZADAS EN COLONIAS Y FRACCIONAMIENTO DEL MUNICIPIO	2000.00	1000.00	2000.00	1000.00	6000.00	ACTIVIDAD	
4.3 VARIABLE 2	NÚMERO DE EVENTOS DEPORTIVOS EN COLONIAS Y FRACCIONAMIENTO DEL MUNICIPIO PROGRAMADOS	6000.00	6000.00	6000.00	6000.00	6000.00	ACTIVIDAD	
5. CALENDARIO DE METAS EJECUTADAS								
METAS TRIMESTRALES		1ER TRIMESTRE	2DO TRIMESTRE	3ER TRIMESTRE	4TO TRIMESTRE	AVANCE ACUMULADO	SEMAFORO TRIMESTRAL	
5.1 INDICADOR	PORCENTAJE DE ACTIVIDADES DEPORTIVAS EN COLONIAS Y FRACCIONAMIENTOS DEL MUNICIPIO REALIZADOS.	42.10	0.00	0.00	0.00	100.00	ACEPTABLE	
5.2 VARIABLE 1	NÚMERO DE ACTIVIDADES DEPORTIVAS REALIZADAS EN COLONIAS Y FRACCIONAMIENTO DEL MUNICIPIO	2526.00				6000.00	SEMAFORO ANUAL	
5.3 VARIABLE 2	NÚMERO DE EVENTOS DEPORTIVOS EN COLONIAS Y FRACCIONAMIENTO DEL MUNICIPIO PROGRAMADOS	6000.00	0.00	0.00	0.00	6000.00	ACEPTABLE	
5.4 JUSTIFICACIONES:	LA META ANUAL PARA ESTE INDICADOR ES DE 6000 ACTIVIDADES EN COLONIAS Y FRACCIONAMIENTOS. EN ESTE PRIMER TRIMESTRE SE REALIZARON 2526 ACTIVIDADES DE 2000 QUE SE HABIAN PROGRAMADO CON ESTA CANTIDAD DE ACTIVIDADES SE PUDO REBASAR LA META TRIMESTRAL PROGRAMA.							
6. RESPONSABLE DIRECTO DEL INDICADOR								
6.1 NOMBRE DEL RESPONSABLE:	LIC. EN G.G.P GABRIEL ENRIQUE LUÑA CONCHA		6.2 TELÉFONO:	9841872169				
6.3 CARGO Y ÁREA:	COORDINADOR DE ÁREA		6.4 CORREO ELECTRÓNICO:	GEL_CHACOON103@HOTMAIL.COM				

LIC. EN G.G.P GABRIEL ENRIQUE LUÑA CONCHA COORDINADOR DE ÁREA
DEL INSTITUTO DEL DEPORTE DE SOLIDARIDAD

LIC. FLORENCIO AMADOR GUTIERREZ GUGUI
DIRECTOR GENERAL DEL INSTITUTO
DEL DEPORTE DEL MUNICIPIO DE SOLIDARIDAD



H. AYUNTAMIENTO DE
SOLIDARIDAD
INSTITUTO DEL DEPORTE
DIRECCIÓN GENERAL

 H. AYUNTAMIENTO DEL MUNICIPIO DE SOLIDARIDAD SECRETARÍA DE PLANEACIÓN Y EVALUACIÓN FICHA TÉCNICA DE INDICADOR EJERCICIO FISCAL 2023																
1. DATOS GENERALES Y ALINEACIÓN A INSTRUMENTOS DE PLANEACIÓN																
1.1 UNIDAD RESPONSABLE:	INSTITUTO DEL DEPORTE DEL MUNICIPIO DE SOLIDARIDAD				1.3 TRIMESTRE A REPORTAR:	PRIMERO										
1.2 UNIDAD ADMINISTRATIVA:	INSTITUTO DEL DEPORTE DEL MUNICIPIO DE SOLIDARIDAD				1.4 FECHA ELABORACIÓN:	06/03/2023										
1.5 ALINEACIÓN AL PLAN MUNICIPAL DE DESARROLLO 2021-2024				1.6 ALINEACIÓN AL PLAN ESTATAL DE DESARROLLO 2023-2027												
1.5.1 EJE DE DESARROLLO PMD:	EJE 1 SEGURIDAD Y CALIDAD DE VIDA PARA LA POBLACIÓN			1.6.1 EJE DE DESARROLLO PED:	4. DESARROLLO SOCIAL Y COMBATE A LA DESIGUALDAD											
1.5.2 PROGRAMA (POLÍTICA DE ACCIÓN) PMD:	V. DEPORTE			1.6.2 TEMA PED:	PROGRAMA 22. RECOMPOSICIÓN DEL TEJIDO SOCIAL											
1.5.3 LÍNEA DE ACCIÓN PMD:	3 ORGANIZAR FERIAS DEPORTIVAS EN LAS COLONIAS.															
2. ALINEACIÓN AL PROGRAMA PRESUPUESTARIO																
2.1 DENOMINACIÓN DEL PP:	DESARROLLANDO EL DEPORTE EN SOLIDARIDAD															
2.2 CLAVE DEL PP:	23		2.3 NIVEL MIR:	ACTIVIDAD	NÚMERO DE COMPONENTE ACTIVIDAD	3.1										
2.4 RESUMEN NARRATIVO:	PARTICIPACIÓN DE PERSONAS EN LOS EVENTOS DEPORTIVOS EN COLONIAS Y FRACCIONAMIENTOS DEL MUNICIPIO.															
3. IDENTIFICACIÓN DEL INDICADOR																
3.1 NOMBRE DEL INDICADOR:	PORCENTAJE DE PERSONAS PARTICIPANTES EN LOS EVENTOS DEPORTIVOS EN COLONIAS Y FRACCIONAMIENTOS DEL MUNICIPIO.			3.4 TIPO:	GESTIÓN											
3.2 DEFINICIÓN DEL INDICADOR:	ESTE INDICADOR MIDE LOS CIUDADANOS QUE PARTICIPAN EN LAS ACTIVIDADES DEPORTIVAS POPULARES QUE SE LLEVAN A CABO EN LAS COLONIAS			3.5 DIMENSIÓN:	EFICACIA											
3.3 FÓRMULA:	NÚMERO DE PERSONAS QUE PARTICIPAN EN LOS EVENTOS DEPORTIVOS EN COLONIAS Y FRACCIONAMIENTO DEL MUNICIPIO/ NÚMERO DE PERSONAS PROGRAMADAS A PARTICIPAR EN LOS EVENTOS DEPORTIVOS EN COLONIAS Y FRACCIONAMIENTO DEL MUNICIPIO*100			3.6 SENTIDO:	ASCENDENTE											
				3.7 FRECUENCIA DE MEDICIÓN:	TRIMESTRAL											
3.9 MEDIOS DE VERIFICACIÓN:	FICHA TÉCNICA DE LOS EVENTOS Y/O EVIDENCIA FOTOGRÁFICA, EN ARCHIVOS TRIMESTRALES DE LA DIRECCIÓN DEPORTIVA DEL INSTITUTO DEL DEPORTE DEL MUNICIPIO DE SOLIDARIDAD.															
3.10 LÍNEA BASE		3.11 META 2023		3.13 CRITERIO DE SEMAFORIZACIÓN												
VALOR	AÑO BASE	VALOR		VARIACIÓN RESPECTO META PROG.												
101.85	2022	100		<table border="1"> <tr> <td>ACEPTABLE</td> <td>RIESGO</td> <td>CRÍTICO</td> </tr> <tr> <td>Hasta 1/</td> <td>Hasta 4/</td> <td>Max de 7/</td> </tr> <tr> <td>10</td> <td>15</td> <td>15</td> </tr> </table>				ACEPTABLE	RIESGO	CRÍTICO	Hasta 1/	Hasta 4/	Max de 7/	10	15	15
ACEPTABLE	RIESGO	CRÍTICO														
Hasta 1/	Hasta 4/	Max de 7/														
10	15	15														
4. CALENDARIO DE METAS PROGRAMADAS																
METAS TRIMESTRALES		1ER TRIMESTRE	2DO TRIMESTRE	3ER TRIMESTRE	4TO TRIMESTRE	PROGRAMADO ANUAL	UNIDAD DE MEDIDA									
4.1 INDICADOR	PORCENTAJE DE PERSONAS PARTICIPANTES EN LOS EVENTOS DEPORTIVOS EN COLONIAS Y FRACCIONAMIENTOS DEL MUNICIPIO.	25.00	25.00	25.00	25.00	100.00	PORCENTAJE									
4.2 VARIABLE 1	NÚMERO DE PERSONAS QUE PARTICIPAN EN LOS EVENTOS DEPORTIVOS EN COLONIAS Y FRACCIONAMIENTO DEL MUNICIPIO	3800.00	3800.00	3800.00	3800.00	15200.00	PARTICIPANTES									
4.3 VARIABLE 2	NÚMERO DE PERSONAS PROGRAMADAS A PARTICIPAR EN LOS EVENTOS DEPORTIVOS EN COLONIAS Y FRACCIONAMIENTO DEL MUNICIPIO*100	15200.00	15200.00	15200.00	15200.00	15200.00	PARTICIPANTES									
5. CALENDARIO DE METAS EJECUTADAS																
METAS TRIMESTRALES		1ER TRIMESTRE	2DO TRIMESTRE	3ER TRIMESTRE	4TO TRIMESTRE	AVANCE ACUMULADO	SEMAFORO TRIMESTRAL									
5.1 INDICADOR	PORCENTAJE DE PERSONAS PARTICIPANTES EN LOS EVENTOS DEPORTIVOS EN COLONIAS Y FRACCIONAMIENTOS DEL MUNICIPIO.	27.34	-	-	-	27.34	ACEPTABLE									
5.2 VARIABLE 1	NÚMERO DE PERSONAS QUE PARTICIPAN EN LOS EVENTOS DEPORTIVOS EN COLONIAS Y FRACCIONAMIENTO DEL MUNICIPIO	4156.00	-	-	-	4156.00	SEMAFORO ANUAL									
5.3 VARIABLE 2	NÚMERO DE PERSONAS PROGRAMADAS A PARTICIPAR EN LOS EVENTOS DEPORTIVOS EN COLONIAS Y FRACCIONAMIENTO DEL MUNICIPIO*100	15200.00	-	-	-	15200.00	CRÍTICO									
5.4 JUSTIFICACIONES:	LA META ANUAL DE ESTE INDICADOR ES DE 15200 PARTICIPANTES A EVENTOS DEPORTIVOS EN COLONIAS Y FRACCIONAMIENTOS. EN ESTE PRIMER TRIMESTRE PARTICIPARON 4156 DE 3800 QUE SE TENIAN PROGRAMADOS, SUPERANDO LA META PROGRAMADO DE ESTE TRIMESTRE DEBIDO A QUE LA CIUDADANIA SE INTERESO EN LAS ACTIVIDADES POPULARES REALIZADAS POR PARTE DE LA COORDINACIÓN DE FOMENTO DEPORTIVO Y RECREACION.															
6. RESPONSABLE DIRECTO DEL INDICADOR																
6.1 NOMBRE DEL RESPONSABLE:	LIC. EN G.G.P GABRIEL ENRIQUE LUJAN CONCHA			6.2 TELÉFONO:	9841872169											
6.3 CARGO Y ÁREA:	COORDINADOR DE ÁREA			6.4 CORREO ELECTRÓNICO:	GEL_CHACON103@HOTMAIL.COM											

LIC. EN G.G.P GABRIEL ENRIQUE LUJAN CONCHA - COORDINADOR DE AREA DEL INSTITUTO DEL DEPORTE DE SOLIDARIDAD

LIC. FLORENTINO AMADOR GUTIERREZ GUIGUI
DIRECTOR GENERAL DEL INSTITUTO DEL DEPORTE DEL MUNICIPIO DE SOLIDARIDAD



H. AYUNTAMIENTO DE SOLIDARIDAD
INSTITUTO DEL DEPORTE
DIRECCIÓN GENERAL


H. AYUNTAMIENTO DEL MUNICIPIO DE SOLIDARIDAD SECRETARÍA DE PLANEACIÓN Y EVALUACIÓN FICHA TÉCNICA DE INDICADOR EJERCICIO FISCAL 2023								
1. DATOS GENERALES Y ALINEACIÓN A INSTRUMENTOS DE PLANEACIÓN								
1.1 UNIDAD RESPONSABLE:	INSTITUTO DEL DEPORTE DEL MUNICIPIO DE SOLIDARIDAD					1.3 TRIMESTRE A REPORTAR:	PRIMERO	
1.2 UNIDAD ADMINISTRATIVA:	INSTITUTO DEL DEPORTE DEL MUNICIPIO DE SOLIDARIDAD					1.4 FECHA ELABORACION:	06/04/2023	
1.5 ALINEACIÓN AL PLAN MUNICIPAL DE DESARROLLO 2021-2024				1.6 ALINEACIÓN AL PLAN ESTATAL DE DESARROLLO 2023-2027				
1.5.1 EJE DE DESARROLLO PMD:	EJE_1_SEGURIDAD_Y_CALIDAD DE VIDA PARA LA POBLACIÓN	1.6.1 EJE DE DESARROLLO PED:	4. DESARROLLO SOCIAL Y COMBATE A LA DESIGUALDAD					
1.5.2 PROGRAMA (POLÍTICA DE ACCIÓN) PMD:	V_DEPORTE	1.6.2 TEMA PED:	PROGRAMA 22. RECOMPOSICIÓN DEL TEJIDO SOCIAL					
1.5.3 LÍNEA DE ACCIÓN PMD:	4. LLEVAR A CABO CAMPAÑAS Y ACTIVIDADES DEPORTIVAS Y DE RECREACIÓN PARA PROMOCIONAR EL DEPORTE.							
2. ALINEACIÓN AL PROGRAMA PRESUPUESTARIO								
2.1 DENOMINACIÓN DEL PP:	DESARROLLANDO EL DEPORTE EN SOLIDARIDAD							
2.2 CLAVE DEL PP:	23	2.3 NIVEL MIR:	COMPONENTE	NÚMERO DE COMPONENTE O ACTIVIDAD	4			
2.4 RESUMEN NARRATIVO:	ESCUELAS PÚBLICAS Y PRIVADAS QUE PARTICIPAN EN EVENTOS DEPORTIVOS.							
3. IDENTIFICACIÓN DEL INDICADOR								
3.1 NOMBRE DEL INDICADOR:	PORCENTAJE DE ESCUELAS PÚBLICAS Y PRIVADAS QUE PARTICIPAN EN EVENTOS DEPORTIVOS.			3.4 TIPO:	GESTIÓN			
3.2 DEFINICIÓN DEL INDICADOR:	ESTE INDICADOR MIDE EL NÚMERO DE LAS ESCUELAS PÚBLICAS Y PRIVADAS QUE PARTICIPAN EN EVENTOS DEPORTIVOS QUE REALIZA EL INSTITUTO DEL DEPORTE DIRIGIDO A ELLOS.			3.5 DIMENSIÓN:	EFICACIA			
				3.6 SENTIDO:	ASCENDENTE			
3.3 FÓRMULA:	ESCUELAS PÚBLICAS Y PRIVADAS QUE PARTICIPAN EN EVENTOS DEPORTIVOS/ESCUELAS PÚBLICAS Y PRIVADAS PROGRAMADAS A PARTICIPAR* 100.			3.7 FRECUENCIA DE MEDICIÓN:	TRIMESTRAL			
				3.8 UNIDAD DE MEDIDA DEL INDICADOR:	PORCENTAJE			
3.9 MEDIOS DE VERIFICACIÓN:	FICHA TÉCNICA Y/O EVIDENCIA FOTOGRÁFICA, ARCHIVOS TRIMESTRAL DE LA COORDINACIÓN DE DEPORTE ESTUDIANTIL DEL INSTITUTO DEL DEPORTE DEL MUNICIPIO DE SOLIDARIDAD.							
3.10 LÍNEA BASE		3.11 META 2023		3.12 CÁLCULO PARA EL INDICADOR		3.13 CRITERIO DE SEMAFORIZACIÓN		
VALOR	AÑO BASE	VALOR	PORCENTAJE		VARIACIÓN RESPECTO META PROG.	ACEPTABLE Hasta +/- 10	RIESGO Hasta +/- 15	CRÍTICO Mas de +/- 15
90	2022	100						
4. CALENDARIO DE METAS PROGRAMADAS								
METAS TRIMESTRALES		1ER TRIMESTRE	2DO TRIMESTRE	3ER TRIMESTRE	4TO TRIMESTRE	PROGRAMADO ANUAL	UNIDAD DE MEDIDA	
4.1 INDICADOR	PORCENTAJE DE ESCUELAS PÚBLICAS Y PRIVADAS QUE PARTICIPAN EN EVENTOS DEPORTIVOS.	37.50	33.33	0.00	29.17	100.00	PORCENTAJE	
4.2 VARIABLE 1	ESCUELAS PÚBLICAS Y PRIVADAS QUE PARTICIPAN EN EVENTOS DEPORTIVOS	18.00	16.00	0.00	14.00	48.00	ESCUELAS	
4.3 VARIABLE 2	ESCUELAS PÚBLICAS Y PRIVADAS PROGRAMADAS A PARTICIPAR	48.00	48.00	48.00	48.00	48.00	ESCUELAS	
5. CALENDARIO DE METAS EJECUTADAS								
METAS TRIMESTRALES		1ER TRIMESTRE	2DO TRIMESTRE	3ER TRIMESTRE	4TO TRIMESTRE	AVANCE ACUMULADO	SEMAFORO TRIMESTRAL	
5.1 INDICADOR	PORCENTAJE DE ESCUELAS PÚBLICAS Y PRIVADAS QUE PARTICIPAN EN EVENTOS DEPORTIVOS.	37.50	-	-	-	37.50	ACEPTABLE	
5.2 VARIABLE 1	ESCUELAS PÚBLICAS Y PRIVADAS QUE PARTICIPAN EN EVENTOS DEPORTIVOS	18.00	-	-	-	18.00	SEMAFORO ANUAL	
5.3 VARIABLE 2	ESCUELAS PÚBLICAS Y PRIVADAS PROGRAMADAS A PARTICIPAR	48.00	-	-	-	48.00	CRÍTICO	
5.4 JUSTIFICACIONES:	LA META ANUAL PARA ESTE INDICADOR ES DE 48 EVENTOS EQUIVALENTE AL 100%, DIRIGIDOS A LA COMUNIDAD ESCOLAR. EN ESTE PRIMER TRIMESTRE SE REALIZARON 18 EVENTOS DE LOS 18 PROGRAMADOS DEBIDO A QUE HUBO LA PARTICIPACIÓN POSITIVA POR PARTE DE LAS ESCUELAS.							
6. RESPONSABLE DIRECTO DEL INDICADOR								
6.1 NOMBRE DEL RESPONSABLE:	LIC. EN G.G.P GABRIEL ENRIQUE LUNA CONCHA			6.2 TELÉFONO:	9841872169			
6.3 CARGO Y ÁREA:	COORDINADOR DE ÁREA			6.4 CORREO ELECTRÓNICO:	GEL_CHACCON103@HOTMAIL.COM			

LIC. EN G.G.P GABRIEL ENRIQUE LUNA CONCHA, COORDINADOR DE AREA DEL INSTITUTO DEL DEPORTE DE SOLIDARIDAD

LIC. FLORENCIO AMADOR GUTIERREZ GUIGUI, DIRECTOR GENERAL DEL INSTITUTO DEL DEPORTE DEL MUNICIPIO DE SOLIDARIDAD



H. AYUNTAMIENTO DE SOLIDARIDAD
INSTITUTO DEL DEPORTE
DIRECCIÓN GENERAL


 H. AYUNTAMIENTO DEL MUNICIPIO DE SOLIDARIDAD SECRETARÍA DE PLANEACIÓN Y EVALUACIÓN FICHA TÉCNICA DE INDICADOR EJERCICIO FISCAL 2023									
1. DATOS GENERALES Y ALINEACIÓN A INSTRUMENTOS DE PLANEACIÓN									
1.1 UNIDAD RESPONSABLE:	INSTITUTO DEL DEPORTE DEL MUNICIPIO DE SOLIDARIDAD					1.3 TRIMESTRE A REPORTAR:	PRIMERO		
1.2 UNIDAD ADMINISTRATIVA:	INSTITUTO DEL DEPORTE DEL MUNICIPIO DE SOLIDARIDAD					1.4 FECHA ELABORACIÓN:	06/04/2023		
1.5 ALINEACIÓN AL PLAN MUNICIPAL DE DESARROLLO 2021-2024				1.6 ALINEACIÓN AL PLAN ESTATAL DE DESARROLLO 2023-2027					
1.5.1 EJE DE DESARROLLO PMD:	EJE_1_SEGUNIDAD_Y_CALIDAD_DE_VIDA_PARA_LA_POBLACIÓN			1.6.1 EJE DE DESARROLLO PED:	4. DESARROLLO SOCIAL Y COMBATE A LA DESIGUALDAD				
1.5.2 PROGRAMA (POLÍTICA DE ACCIÓN) PMD:	V_DEPORTE			1.6.2 TEMA PED:	PROGRAMA 22. RECOMPOSICIÓN DEL TEJIDO SOCIAL				
1.5.3 LÍNEA DE ACCIÓN PMD:	4. LLEVAR A CABO CAMPAÑAS Y ACTIVIDADES DEPORTIVAS Y DE RECREACIÓN PARA PROMOCIONAR EL DEPORTE.								
2. ALINEACIÓN AL PROGRAMA PRESUPUESTARIO									
2.1 DENOMINACIÓN DEL PP:	DESARROLLANDO EL DEPORTE EN SOLIDARIDAD								
2.2 CLAVE DEL PP:	23	2.3 NIVEL MIR:	ACTIVIDAD	NUMERO DE COMPONENTE O ACTIVIDAD	4.1				
2.4 RESUMEN NARRATIVO:	REALIZACIÓN DE EVENTOS DEPORTIVOS DIRIGIDOS A LA COMUNIDAD ESCOLAR								
3. IDENTIFICACIÓN DEL INDICADOR									
3.1 NOMBRE DEL INDICADOR:	PORCENTAJE DE EVENTOS DEPORTIVOS DIRIGIDOS A LA COMUNIDAD ESCOLAR REALIZADOS.			3.4 TIPO:	GESTIÓN				
3.2 DEFINICIÓN DEL INDICADOR:	ESTE INDICADOR MIDE EL NUMERO DE EVENTOS PROMOVIDOS A LA POBLACION ESTUDIANTIL			3.5 DIMENSIÓN:	EFICACIA				
				3.6 SENTIDO:	ASCENDENTE				
3.3 FÓRMULA:	NÚMERO DE EVENTOS DIRIGIDOS A LA COMUNIDAD ESCOLAR REALIZADOS /NÚMERO DE EVENTOS DIRIGIDOS A LA COMUNIDAD ESCOLAR PROGRAMADOS*100.			3.7 FRECUENCIA DE MEDICIÓN:	TRIMESTRAL				
				3.8 UNIDAD DE MEDIDA DEL INDICADOR:	PORCENTAJE				
3.9 MEDIOS DE VERIFICACIÓN:	LISTAS DE ASISTENCIA, FICHA TÉCNICA V/O EVIDENCIA FOTOGRAFICA, EN ARCHIVOS TRIMESTRAL DE LA COORDINACIÓN DE DEPORTE ESTUDIANTIL DEL INSTITUTO DEL DEPORTE DEL MUNICIPIO DE SOLIDARIDAD.								
3.10 LÍNEA BASE		3.11 META 2023		3.12 CÁLCULO PARA EL INDICADOR		3.13 CRITERIO DE SEMAFORIZACIÓN			
VALOR	AÑO BASE	VALOR		PORCENTAJE		VARIACIÓN RESPECTO META PROG.	ACEPTABLE Hasta +/- 10	RIESGO Hasta +/- 15	CRÍTICO Más de +/- 15
74	2022	100							
4. CALENDARIO DE METAS PROGRAMADAS									
METAS TRIMESTRALES		1ER TRIMESTRE	2DO TRIMESTRE	3ER TRIMESTRE	4TO TRIMESTRE	PROGRAMADO ANUAL	UNIDAD DE MEDIDA		
4.1 INDICADOR	PORCENTAJE DE EVENTOS DEPORTIVOS DIRIGIDOS A LA COMUNIDAD ESCOLAR REALIZADOS.	40.00	30.00	0.00	30.00	100.00	PORCENTAJE		
4.2 VARIABLE 1	NÚMERO DE EVENTOS DIRIGIDOS A LA COMUNIDAD ESCOLAR REALIZADOS	16.00	12.00	0.00	12.00	40.00	EVENTOS		
4.3 VARIABLE 2	/NÚMERO DE EVENTOS DIRIGIOS A LA COMUNIDAD ESCOLAR PROGRAMADOS*100.	40.00	40.00	40.00	40.00	40.00	EVENTOS		
5. CALENDARIO DE METAS EJECUTADAS									
METAS TRIMESTRALES		1ER TRIMESTRE	2DO TRIMESTRE	3ER TRIMESTRE	4TO TRIMESTRE	AVANCE ACUMULADO	SEMAFORO TRIMESTRAL		
5.1 INDICADOR	PORCENTAJE DE EVENTOS DEPORTIVOS DIRIGIDOS A LA COMUNIDAD ESCOLAR REALIZADOS.	45.00	-	-	-	45.00	ACEPTABLE		
5.2 VARIABLE 1	NÚMERO DE EVENTOS DIRIGIDOS A LA COMUNIDAD ESCOLAR REALIZADOS	18.00	-	-	-	18.00	SEMAFORO ANUAL		
5.3 VARIABLE 2	/NÚMERO DE EVENTOS DIRIGIOS A LA COMUNIDAD ESCOLAR PROGRAMADOS*100.	40.00	-	-	-	40.00	CRITICO		
5.4 JUSTIFICACIONES:	LA META ANUAL PARA ESTE INDICADOR ES DE EVENTOS DIRIGIDOS A LA COMUNIDAD ESCOLAR. EN ESTE PRIMER TRIMESTRE SE REALIZARON 18 EVENTOS DE LOS 16 PROGRAMADOS DEBIDO A QUE HUBO LA PARTICIPACION POSITIVA POR PARTE DE LAS ESCUELAS, REBASANDO LA META TRIMESTRAL POR DOS.								
6. RESPONSABLE DIRECTO DEL INDICADOR									
6.1 NOMBRE DEL RESPONSABLE:	LIC. EN G.G.P GABRIEL ENRIQUE LUNA CONCHA			6.2 TELÉFONO:	9841872169				
6.3 CARGO Y ÁREA:	COORDINADOR DE ÁREA			6.4 CORREO ELECTRÓNICO:	GEL_CHACCOON103@HOTMAIL.COM				

LIC. EN G.G.P GABRIEL ENRIQUE LUNA CONCHA COORDINADOR DE AREA DEL INSTITUTO DEL DEPORTE DE SOLIDARIDAD

LIC. FLORENCIO AMADOR GUTIERREZ GUIGUI DIRECTOR GENERAL DEL INSTITUTO DEL DEPORTE DEL MUNICIPIO DE SOLIDARIDAD



H. AYUNTAMIENTO DE SOLIDARIDAD
INSTITUTO DEL DEPORTE
DIRECCIÓN GENERAL

 H. AYUNTAMIENTO DEL MUNICIPIO DE SOLIDARIDAD SECRETARÍA DE PLANEACIÓN Y EVALUACIÓN FICHA TÉCNICA DE INDICADOR EJERCICIO FISCAL 2023								
1. DATOS GENERALES Y ALINEACIÓN A INSTRUMENTOS DE PLANEACIÓN								
1.1 UNIDAD RESPONSABLE:	INSTITUTO DEL DEPORTE DEL MUNICIPIO DE SOLIDARIDAD					1.3 TRIMESTRE A REPORTAR:	PRIMERO	
1.2 UNIDAD ADMINISTRATIVA:	INSTITUTO DEL DEPORTE DEL MUNICIPIO DE SOLIDARIDAD					1.4 FECHA ELABORACIÓN:	06/04/2023	
1.5 ALINEACIÓN AL PLAN MUNICIPAL DE DESARROLLO 2021-2024				1.6 ALINEACIÓN AL PLAN ESTATAL DE DESARROLLO 2023-2027				
1.5.1 EJE DE DESARROLLO PMD:	EJE 1 SEGURIDAD Y CALIDAD DE VIDA PARA LA FORMACIÓN			1.6.1 EJE DE DESARROLLO PED:	4. DESARROLLO SOCIAL Y COMBATE A LA DESIGUALDAD			
1.5.2 PROGRAMA (POLÍTICA DE ACCIÓN) PMD:	V. DEPORTE			1.6.2 TEMA PED:	PROGRAMA 22. RECOMPOSICIÓN DEL TEJIDO SOCIAL			
1.5.3 LÍNEA DE ACCIÓN PMD:	5. PROMOVER EVENTOS DEPORTIVOS DE ALTO PERFIL, QUE PERMITAN FOMENTAR EL TURISMO Y ATRAER TURISTAS NACIONALES E INTERNACIONALES.							
2. ALINEACIÓN AL PROGRAMA PRESUPUESTARIO								
2.1 DENOMINACIÓN DEL PP:	DESARROLLANDO EL DEPORTE EN SOLIDARIDAD							
2.2 CLAVE DEL PP:	23	2.3 NIVEL MIR:	COMPONENTE	NÚMERO DE COMPONENTE O ACTIVIDAD	5			
2.4 RESUMEN NARRATIVO:	ACTIVIDADES DEPORTIVOS DE ALTO RENDIMIENTO QUE PROPICIEN LA PARTICIPACIONES LOCALES, NACIONALES E INTERNACIONALES REALIZADOS.							
3. IDENTIFICACIÓN DEL INDICADOR								
3.1 NOMBRE DEL INDICADOR:	PORCENTAJE DE EVENTOS DEPORTIVOS DE ALTO RENDIMIENTO REALIZADOS			3.4 TIPO:	GESTIÓN			
3.2 DEFINICIÓN DEL INDICADOR:	ESTE INDICADOR MIDE LOS EVENTOS DEPORTIVOS DIRIGIDOS AL SECTOR TURISMO DEPORTIVO			3.5 DIMENSIÓN:	EFICACIA			
				3.6 SENTIDO:	ASCENDENTE			
3.3 FÓRMULA:	NÚMERO DE EVENTOS DEPORTIVOS DE ALTO RENDIMIENTO REALIZADOS/NÚMERO DE EVENTOS DEPORTIVOS DE ALTO RENDIMIENTO PROGRAMADOS *100.			3.7 FRECUENCIA DE MEDICIÓN:	TRIMESTRAL			
				3.8 UNIDAD DE MEDIDA DEL INDICADOR:	PORCENTAJE			
3.9 MEDIOS DE VERIFICACIÓN:	EVIDENCIA FOTOGRAFICA DE ACTUALIZACIONES DIGITALES DE LA INFORMACIÓN DEPORTIVA EN ARCHIVOS TRIMESTRALES DE LA DIRECCIÓN OPERATIVA DEL INSTITUTO DEL DEPORTE DEL MUNICIPIO DE SOLIDARIDAD.							
3.10 LÍNEA BASE		3.11 META 2023		3.12 CÁLCULO PARA EL INDICADOR		3.13 CRITERIO DE SEMAFORIZACIÓN		
VALOR	AÑO BASE	VALOR			VARIACIÓN RESPECTO META PROG.	ACEPTABLE Hasta +/- 10	RIESGO Hasta +/- 15	CRÍTICO Más de +/- 15
0	2022	100	PORCENTAJE					
4. CALENDARIO DE METAS PROGRAMADAS								
METAS TRIMESTRALES		1ER TRIMESTRE	2DO TRIMESTRE	3ER TRIMESTRE	4TO TRIMESTRE	PROGRAMADO ANUAL	UNIDAD DE MEDIDA	
4.1 INDICADOR	PORCENTAJE DE EVENTOS DEPORTIVOS DE ALTO RENDIMIENTO REALIZADOS	0.00	0.00	50.00	50.00	100.00	PORCENTAJE	
4.2 VARIABLE 1	NÚMERO DE EVENTOS DEPORTIVOS DE ALTO RENDIMIENTO REALIZADOS	0.00	0.00	1.00	1.00	2.00	EVENTOS TURISTICOS	
4.3 VARIABLE 2	NÚMERO DE EVENTOS DEPORTIVOS DE ALTO RENDIMIENTO PROGRAMADOS	2.00	2.00	2.00	2.00	2.00	EVENTOS TURISTICOS	
5. CALENDARIO DE METAS EJECUTADAS								
METAS TRIMESTRALES		1ER TRIMESTRE	2DO TRIMESTRE	3ER TRIMESTRE	4TO TRIMESTRE	AVANCE ACUMULADO	SEMAFORO TRIMESTRAL	
5.1 INDICADOR	PORCENTAJE DE EVENTOS DEPORTIVOS DE ALTO RENDIMIENTO REALIZADOS	0.00	-	-	-	0.00	-	
5.2 VARIABLE 1	NÚMERO DE EVENTOS DEPORTIVOS DE ALTO RENDIMIENTO REALIZADOS	0.00	-	-	-	0.00	SEMAFORO ANUAL	
5.3 VARIABLE 2	NÚMERO DE EVENTOS DEPORTIVOS DE ALTO RENDIMIENTO PROGRAMADOS	2.00	-	-	-	2.00	CRÍTICO	
5.4 JUSTIFICACIONES:	LA META ANUAL PARA ESTE AÑO ES DE 2 EVENTOS DEPORTIVOS DIRIGIDO AL TURISMO ALTERNATIVO EN ESTE PRIMER TRIMESTR SE PRESENTA EN CEROS DEBIDO A LOS PROCEDIMIENTOS ADMINISTRATIVOS QUE SE ESTAN ORGANIZANDO.							
6. RESPONSABLE DIRECTIVO DEL INDICADOR								
6.1 NOMBRE DEL RESPONSABLE:	LIC. EN G.G.P GABRIEL ENRIQUE LUNA COCHICA		6.2 TELÉFONO:	9841872169				
6.3 CARGO Y ÁREA:	COORDINADOR DE ÁREA		6.4 CORREO ELECTRÓNICO:	GEL_CHACOON103@HOTMAIL.COM				

LIC. EN G.G.P GABRIEL ENRIQUE LUNA COCHICA COORDINADOR DE AREA
DEL INSTITUTO DEL DEPORTE DE SOLIDARIDAD

LIC. FLORENCIO AMADOR GUTIERREZ GUIGUI
DIRECTOR GENERAL DEL INSTITUTO
DEL DEPORTE DEL MUNICIPIO DE SOLIDARIDAD



H. AYUNTAMIENTO DE
SOLIDARIDAD
INSTITUTO DEL DEPORTE
DIRECCIÓN GENERAL

H. AYUNTAMIENTO DEL MUNICIPIO DE SOLIDARIDAD SECRETARÍA DE PLANEACIÓN Y EVALUACIÓN FICHA TÉCNICA DE INDICADOR EJERCICIO FISCAL 2023							
1. DATOS GENERALES Y ALINEACIÓN A INSTRUMENTOS DE PLANEACIÓN							
1.1 UNIDAD RESPONSABLE:	INSTITUTO DEL DEPORTE DEL MUNICIPIO DE SOLIDARIDAD					1.3 TRIMESTRE A REPORTAR:	PRIMERO
1.2 UNIDAD ADMINISTRATIVA:	INSTITUTO DEL DEPORTE DEL MUNICIPIO DE SOLIDARIDAD					1.4 FECHA ELABORACIÓN:	06/04/2023
1.5 ALINEACIÓN AL PLAN MUNICIPAL DE DESARROLLO 2021-2024				1.5 ALINEACIÓN AL PLAN ESTATAL DE DESARROLLO 2023-2027			
1.5.1 EJE DE DESARROLLO PMD:	EJE_1 SEGURIDAD_Y_CALIDAD_DE_VIDA_PARA_LA_POBLACION			1.6.1 EJE DE DESARROLLO PED:	4. DESARROLLO SOCIAL Y COMBATE A LA DESIGUALDAD		
1.5.2 PROGRAMA (POLÍTICA DE ACCIÓN) PMD:	V_DEPORTE			1.6.2 TEMA PED:	PROGRAMA 22. RECOMPOSICIÓN DEL TEJIDO SOCIAL		
1.5.3 LÍNEA DE ACCIÓN PMD:	5. PROMOVER EVENTOS DEPORTIVOS DE ALTO PERFIL QUE PERMITAN FOMENTAR EL TURISMO Y ATRAER TURISTAS NACIONALES E INTERNACIONALES.						
2. ALINEACIÓN AL PROGRAMA PRESUPUESTARIO							
2.1 DENOMINACIÓN DEL PP:	DESARROLLANDO EL DEPORTE EN SOLIDARIDAD						
2.2 CLAVE DEL PP:	23	2.3 NIVEL MIR:	COMPONENTE	NÚMERO DE COMPONENTE O ACTIVIDAD	5		
2.4 RESUMEN NARRATIVO:	ACTIVIDADES DEPORTIVOS DE ALTO RENDIMIENTO QUE PROPICIEN LA PARTICIPACIONES LOCALES, NACIONALES E INTERNACIONALES REALIZADOS.						
3. IDENTIFICACIÓN DEL INDICADOR							
3.1 NOMBRE DEL INDICADOR:	PORCENTAJE DE EVENTOS DEPORTIVOS DE ALTO RENDIMIENTO REALIZADOS			3.4 TIPO:	GESTIÓN		
3.2 DEFINICIÓN DEL INDICADOR:	ESTE INDICADOR MIDE LOS EVENTOS DEPORTIVOS DIRIGIDOS AL SECTOR TURISCO DEPORTIVO			3.5 DIMENSIÓN:	EFICACIA		
3.3 FÓRMULA:	NÚMERO DE EVENTOS DEPORTIVOS DE ALTO RENDIMIENTO REALIZADOS/NÚMERO DE EVENTOS DEPORTIVOS DE ALTO RENDIMIENTO PROGRAMADOS *100.			3.6 SENTIDO:	ASCENDIENTE		
				3.7 FRECUENCIA DE MEDICIÓN:	TRIMESTRAL		
3.9 MEDIOS DE VERIFICACIÓN:	EVIDENCIA FOTOGRÁFICA DE ACTUALIZACIONES DIGITALES DE LA INFORMACIÓN DEPORTIVA EN ARCHIVOS TRIMESTRALES DEL LA DIRECCIÓN OPERATIVA DEL INSTITUTO DEL DEPORTE DEL MUNICIPIO DE SOLIDARIDAD.			3.8 UNIDAD DE MEDIDA DEL INDICADOR:	PORCENTAJE		
				3.10 LÍNEA BASE			
VALOR	AÑO BASE	VALOR	3.12 CÁLCULO PARA EL INDICADOR	VARIACIÓN RESPECTO META PROG.	ACEPTABLE Hasta +/- 10	RIESGO Hasta +/- 15	CRITICO Más de +/- 15
0	2022	100	PORCENTAJE				
4. CALENDARIO DE METAS PROGRAMADAS							
METAS TRIMESTRALES		1ER TRIMESTRE	2DO TRIMESTRE	3ER TRIMESTRE	4TO TRIMESTRE	PROGRAMADO ANUAL	UNIDAD DE MEDIDA
4.1 INDICADOR	PORCENTAJE DE EVENTOS DEPORTIVOS DE ALTO RENDIMIENTO REALIZADOS	0.00	0.00	50.00	50.00	100.00	PORCENTAJE
4.2 VARIABLE 1	NÚMERO DE EVENTOS DEPORTIVOS DE ALTO RENDIMIENTO REALIZADOS	0.00	0.00	1.00	1.00	2.00	EVENTOS TURISTICOS
4.3 VARIABLE 2	NÚMERO DE EVENTOS DEPORTIVOS DE ALTO RENDIMIENTO PROGRAMADOS	2.00	2.00	2.00	2.00	2.00	EVENTOS TURISTICOS
5. CALENDARIO DE AVANZOS EJECUTADOS							
METAS TRIMESTRALES		1ER TRIMESTRE	2DO TRIMESTRE	3ER TRIMESTRE	4TO TRIMESTRE	AVANCE ACUMULADO	SEMAFORO TRIMESTRAL
5.1 INDICADOR	PORCENTAJE DE EVENTOS DEPORTIVOS DE ALTO RENDIMIENTO REALIZADOS	0.00	-	-	-	0.00	-
5.2 VARIABLE 1	NÚMERO DE EVENTOS DEPORTIVOS DE ALTO RENDIMIENTO REALIZADOS	0.00	-	-	-	0.00	SEMAFORO ANUAL
5.3 VARIABLE 2	NÚMERO DE EVENTOS DEPORTIVOS DE ALTO RENDIMIENTO PROGRAMADOS	2.00	-	-	-	2.00	CRITICO
5.4 JUSTIFICACIONES:	LA META ANUAL PARA ESTE AÑO ES DE 2 EVENTOS DEPORTIVOS DIRIGIDO AL TURISMO ALTERNATIVO EN ESTE PRIMER TRIMESTRE SE PRESENTA EN CEROS DEBIDO A LOS PROCEDIMIENTOS ADMINISTRATIVOS QUE SE ESTAN ORGANIZANDO.						
6. RESPONSABLE DEL ÍCTO DEL INDICADOR							
6.1 NOMBRE DEL RESPONSABLE:	LIC. EN G.G.P GABRIEL ENRIQUE LUNA CONCHA			6.2 TELÉFONO:	9841872169		
6.3 CARGO Y ÁREA:	COORDINADOR DE ÁREA			6.4 CORREO ELECTRÓNICO:	GEL_CHACOQN103@HOTMAIL.COM		

LIC. EN G.G.P GABRIEL ENRIQUE LUNA CONCHA COORDINADOR DE AREA DEL INSTITUTO DEL DEPORTE DE SOLIDARIDAD

LIC. FLORENCIO AMADOR GUTIERREZ GUIQUI DIRECTOR GENERAL DEL INSTITUTO DEL DEPORTE DEL MUNICIPIO DE SOLIDARIDAD



H. AYUNTAMIENTO DE SOLIDARIDAD
INSTITUTO DEL DEPORTE
DIRECCIÓN GENERAL

H. AYUNTAMIENTO DEL MUNICIPIO DE SOLIDARIDAD SECRETARÍA DE PLANEACIÓN Y EVALUACIÓN FICHA TÉCNICA DE INDICADOR EJERCICIO FISCAL 2023								
1. DATOS GENERALES Y ALINEACIÓN A INSTRUMENTOS DE PLANEACIÓN								
1.1 UNIDAD RESPONSABLE:	INSTITUTO DEL DEPORTE DEL MUNICIPIO DE SOLIDARIDAD					1.3 TRIMESTRE A REPORTAR:	PRIMERO	
1.2 UNIDAD ADMINISTRATIVA:	INSTITUTO DEL DEPORTE DEL MUNICIPIO DE SOLIDARIDAD					1.4 FECHA ELABORACIÓN:	06/04/2023	
1.5 ALINEACIÓN AL PLAN MUNICIPAL DE DESARROLLO 2021-2024				1.6 ALINEACIÓN AL PLAN ESTATAL DE DESARROLLO 2023-2027				
1.5.1 EJE DE DESARROLLO PMD:	EJE_1 SEGURIDAD Y CALIDAD DE VIDA PARA LA POBLACIÓN			1.6.1 EJE DE DESARROLLO PED:	4. DESARROLLO SOCIAL Y COMBATIR LA DESIGUALDAD			
1.5.2 PROGRAMA (POLÍTICA DE ACCIÓN) PMD:	V_DEPORTE			1.6.2 TEMA PED:	PROGRAMA 22. RECOMPOSICIÓN DEL TEJIDO SOCIAL			
1.5.3 LÍNEA DE ACCIÓN PMD:	5. PROMOVER EVENTOS DEPORTIVOS DE ALTO RENDIMIENTO, QUE PERMITAN FOMENTAR EL TURISMO Y ATRAER TURISTAS NACIONALES E INTERNACIONALES.							
2. ALINEACIÓN AL PROGRAMA PRESUPUESTARIO								
2.1 DENOMINACIÓN DEL PP:	DESARROLLANDO EL DEPORTE EN SOLIDARIDAD							
2.2 CLAVE DEL PP:	23	2.3 NIVEL MIR:	ACTIVIDAD	NÚMERO DE COMPONENTE O ACTIVIDAD	5.1			
2.4 RESUMEN NARRATIVO:	ASISTENCIA DE PERSONAS EN LOS EVENTOS DEPORTIVOS DE ALTO RENDIMIENTO PARA EL MUNICIPIO DE SOLIDARIDAD.							
3. IDENTIFICACIÓN DEL INDICADOR								
3.1 NOMBRE DEL INDICADOR:	PORCENTAJE DE PERSONAS PARTICIPANTES EN EVENTOS DEPORTIVOS DE ALTO RENDIMIENTO.			3.4 TIPO:	GESTIÓN			
3.2 DEFINICIÓN DEL INDICADOR:	ESTE INDICADOR MIDE EL NÚMERO DE PARTICIPANTES INSCRITOS A LOS EVENTOS DEPORTIVOS DIRIGIDOS AL SECTOR TURÍSTICO NACIONALES E INTERNACIONALES			3.5 DIMENSIÓN:	EFICACIA			
				3.6 SENTIDO:	ASCENDENTE			
3.3 FÓRMULA:	NÚMERO DE PERSONAS PARTICIPANTES EN EVENTOS DEPORTIVOS DE ALTO RENDIMIENTO / NÚMERO PERSONAS PARTICIPANTES DE EVENTOS DEPORTIVOS DE ALTO RENDIMIENTO PROGRAMADOS * 100			3.7 FRECUENCIA DE MEDICIÓN:	TRIMESTRAL			
				3.8 UNIDAD DE MEDIDA DEL INDICADOR:	PORCENTAJE			
3.9 MEDIOS DE VERIFICACIÓN:	EVIDENCIA FOTOGRAFICA DE ACTUALIZACIONES DIGITALES DE LA INFORMACIÓN DEPORTIVA EN ARCHIVOS TRIMESTRALES DE LA DIRECCIÓN OPERATIVA DEL INSTITUTO DEL DEPORTE DEL MUNICIPIO DE SOLIDARIDAD.							
3.10 LÍNEA BASE		3.11 META 2023		3.12 CÁLCULO PARA EL INDICADOR		3.13 CRITERIO DE SEMAFORIZACIÓN		
VALOR	AÑO BASE	VALOR	PORCENTAJE		VARIACIÓN RESPECTO META PROG.	ACEPTABLE Hasta +/- 10	RIESGO Hasta +/- 15	CRÍTICO Mas de +/- 15
0	2022	100						
4. CALENDARIO DE METAS PROGRAMADAS								
METAS TRIMESTRALES		1ER TRIMESTRE	2DO TRIMESTRE	3ER TRIMESTRE	4TO TRIMESTRE	PROGRAMADO ANUAL	UNIDAD DE MEDIDA	
4.1 INDICADOR	PORCENTAJE DE PERSONAS PARTICIPANTES EN EVENTOS DEPORTIVOS DE ALTO RENDIMIENTO	0.00	0.00	9.84	90.16	100.00	PORCENTAJE	
4.2 VARIABLE 1	NÚMERO DE PERSONAS PARTICIPANTES EN EVENTOS DEPORTIVOS DE ALTO RENDIMIENTO	0.00	0.00	60.00	550.00	610.00	PARTICIPANTES	
4.3 VARIABLE 2	NÚMERO PERSONAS PARTICIPANTES DE EVENTOS DEPORTIVOS DE ALTO RENDIMIENTO PROGRAMADOS	610.00	610.00	610.00	610.00	610.00	PARTICIPANTES	
5. CALENDARIO DE METAS EJECUTADAS								
METAS TRIMESTRALES		1ER TRIMESTRE	2DO TRIMESTRE	3ER TRIMESTRE	4TO TRIMESTRE	AVANCE ACUMULADO	SEMAFORO TRIMESTRAL	
5.1 INDICADOR	PORCENTAJE DE PERSONAS PARTICIPANTES EN EVENTOS DEPORTIVOS DE ALTO RENDIMIENTO	0.00	-	-	-	0.00	-	
5.2 VARIABLE 1	NÚMERO DE PERSONAS PARTICIPANTES EN EVENTOS DEPORTIVOS DE ALTO RENDIMIENTO	0.00	-	-	-	0.00	SEMAFORO ANUAL	
5.3 VARIABLE 2	NÚMERO PERSONAS PARTICIPANTES DE EVENTOS DEPORTIVOS DE ALTO RENDIMIENTO PROGRAMADOS	0.00	-	-	-	0.00	CRÍTICO	
5.4 JUSTIFICACIONES:	LA META ANUAL PARA ESTE INDICADOR ES DE 610 PARTICIPANTES, QUE EQUIVALE AL 100%, EN ESTE PRIMER TRIMESTRE SE REPORTO EN CEROS DEBIDO A QUE NO SE TENIA UNA PROGRAMACION							
6. RESPONSABLE DIRECTO DEL INDICADOR								
6.1 NOMBRE DEL RESPONSABLE:	LIC. EN G. G. P. GABRIEL ENRIQUE LUNA CONCHA			6.2 TELÉFONO:	9841872169			
6.3 CARGO Y ÁREA:	COORDINADOR DE ÁREA			6.4 CORREO ELECTRÓNICO:	GEL_CHACCON103@HOTMAIL.COM			


LIC. EN G.G.P. GABRIEL ENRIQUE LUNA CONCHA, COORDINADOR DE ÁREA
DEL INSTITUTO DEL DEPORTE DE SOLIDARIDAD

LIC. FLORENCIO AMADOR GUTIÉRREZ GUTIÉRREZ
DIRECTOR GENERAL DEL INSTITUTO
DEL DEPORTE DEL MUNICIPIO DE SOLIDARIDAD



H. AYUNTAMIENTO DE
SOLIDARIDAD
INSTITUTO DEL DEPORTE
DIRECCIÓN GENERAL

000345

 H. AYUNTAMIENTO DEL MUNICIPIO DE SOLIDARIDAD SECRETARÍA DE PLANEACIÓN Y EVALUACIÓN FICHA TÉCNICA DE INDICADOR EJERCICIO FISCAL 2023												
1. DATOS GENERALES Y ALINEACIÓN A INSTRUMENTOS DE PLANEACIÓN												
1.1 UNIDAD RESPONSABLE:	INSTITUTO DEL DEPORTE DEL MUNICIPIO DE SOLIDARIDAD				1.3 TRIMESTRE A REPORTAR:	FIMIERO						
1.2 UNIDAD ADMINISTRATIVA:	INSTITUTO DEL DEPORTE DEL MUNICIPIO DE SOLIDARIDAD				1.4 FECHA ELABORACION:	06/04/2023						
1.5 ALINEACIÓN AL PLAN MUNICIPAL DE DESARROLLO 2023-2024			1.6 ALINEACIÓN AL PLAN ESTATAL DE DESARROLLO 2023-2027									
1.5.1 EJE DE DESARROLLO PMD:	EJE_1 SEGURIDAD_Y CALIDAD DE VIDA PARA LA POBLACION		1.6.1 EJE DE DESARROLLO PED:	4. DESARROLLO SOCIAL Y COMBATE A LA DESIGUALDAD								
1.5.2 PROGRAMA (POLÍTICA DE ACCIÓN) PMD:	V_DEPORTE		1.6.2 TEMA PED:	PROGRAMA 22. RECOMPOSICIÓN DEL TEJIDO SOCIAL								
1.5.3 LÍNEA DE ACCIÓN PMD:	6. PROMOVER LA UTILIZACIÓN DE LAS CICLOPISTAS PARA INCENTIVAR LA ACTIVACIÓN FÍSICA Y LA MOVILIDAD SUSTENTABLE.											
2. ALINEACIÓN AL PROGRAMA PRESUPUESTARIO												
2.1 DENOMINACIÓN DEL PP:	DESARROLLANDO EL DEPORTE EN SOLIDARIDAD											
2.2 CLAVE DEL PP:	23	2.3 NIVEL MIR:	COMPONENTE	NÚMERO DE COMPONENTE O ACTIVIDAD:	6							
2.4 RESUMEN NARRATIVO:	ACTIVACION DE SENDEROS Y CICLOPISTAS EN UNIDADES DEPORTIVAS											
3. IDENTIFICACIÓN DEL INDICADOR												
3.1 NOMBRE DEL INDICADOR:	PORCENTAJE DE ACTIVACIÓN DE SENDEROS Y CICLOPISTAS EN LAS UNIDADES DEPORTIVAS			3.4 TIPO:	GESTIÓN							
3.2 DEFINICIÓN DEL INDICADOR:	ESTE INDICADOR MIDE LAS ACTIVIDADES EN LOS SENDEROS Y EN LAS CICLOPISTAS O EN LAS AVENIDAS POPULARES			3.5 DIMENSIÓN:	EFICACIA							
				3.6 SENTIDO:	ASCENDENTE							
3.3 FÓRMULA:	NÚMERO DE ACTIVACIÓN DE SENDEROS Y CICLOPISTAS EN UNIDADES DEPORTIVAS / NÚMERO DE ACTIVACIÓN DE SENDEROS Y CICLOPISTAS EN UNIDADES DEPORTIVAS PROGRAMADOS *100			3.7 FRECUENCIA DE MEDICIÓN:	TRIMESTRAL							
				3.8 UNIDAD DE MEDIDA DEL INDICADOR:	PORCENTAJE							
3.9 MEDIOS DE VERIFICACIÓN:	FICHA TÉCNICA Y/O EVIDENCIA FOTOGRÁFICA, EN ARCHIVOS TRIMESTRALES DE COORDINACIÓN DE INFRAESTRUCTURA DEPORTIVA DEL INSTITUTO DEL DEPORTE DEL MUNICIPIO DE SOLIDARIDAD.											
3.10 LÍNEA BASE		3.11 META 2023	3.12 CÁLCULO PARA EL INDICADOR		3.13 CRITERIO DE SEMAFORIZACIÓN							
VALOR	AÑO BASE	VALOR	PORCENTAJE		VARIACIÓN RESPECTO META PROG.	<table border="1"> <tr> <th>ACEPTABLE</th> <th>RIESGO</th> <th>CRITICO</th> </tr> <tr> <td>Hasta +/- 18</td> <td>Hasta +/- 24</td> <td>Más de +/- 24</td> </tr> </table>	ACEPTABLE	RIESGO	CRITICO	Hasta +/- 18	Hasta +/- 24	Más de +/- 24
ACEPTABLE	RIESGO	CRITICO										
Hasta +/- 18	Hasta +/- 24	Más de +/- 24										
80	2022	100										
4. CALENDARIO DE METAS PROGRAMADAS												
METAS TRIMESTRALES		1ER TRIMESTRE	2DO TRIMESTRE	3ER TRIMESTRE	4TO TRIMESTRE	PROGRAMADO ANUAL	UNIDAD DE MEDIDA					
4.1 INDICADOR	PORCENTAJE DE ACTIVACIÓN DE SENDEROS Y CICLOPISTAS EN LAS UNIDADES DEPORTIVAS	42.86	21.43	21.43	14.29	100.00	PORCENTAJE					
4.2 VARIABLE 1	NÚMERO DE ACTIVACION DE SENDEROS Y CICLOPISTAS EN UNIDADES DEPORTIVAS	6.00	3.00	3.00	2.00	14.00	ACTIVIDADES					
4.3 VARIABLE 2	/ NÚMERO DE ACTIVACION DE SENDEROS Y CICLOPISTAS EN UNIDADES DEPORTIVAS PROGRAMADOS	14.00	14.00	14.00	14.00	14.00	ACTIVIDADES					
5. CALENDARIO DE METAS EJECUTADAS												
METAS TRIMESTRALES		1ER TRIMESTRE	2DO TRIMESTRE	3ER TRIMESTRE	4TO TRIMESTRE	AVANCE ACUMULADO	SEMAFORO TRIMESTRAL					
5.1 INDICADOR	PORCENTAJE DE ACTIVACIÓN DE SENDEROS Y CICLOPISTAS EN LAS UNIDADES DEPORTIVAS	42.86	-	-	-	42.86	ACEPTABLE					
5.2 VARIABLE 1	NÚMERO DE ACTIVACION DE SENDEROS Y CICLOPISTAS EN UNIDADES DEPORTIVAS	6.00	-	-	-	6.00	SEMAFORO ANUAL					
5.3 VARIABLE 2	/ NÚMERO DE ACTIVACION DE SENDEROS Y CICLOPISTAS EN UNIDADES DEPORTIVAS PROGRAMADOS	14.00	-	-	-	14.00	CRITICO					
5.4 JUSTIFICACIONES:	LA META ANUAL DE ESTE INDICADOR SON DE 48 ACTIVACIONES EN LOS SENDEROS Y CICLOPISTAS EN LAS UNIDADES DEPORTIVAS O EN LAS AVENIDAS POPULARES DE SOLIDARIDAD, EN ESTE PRIMER TRIMESTRE NO SE ALCALZO LA META PROGRAMADA POR CUESTIONES ADMINISTRATIVAS LOGRADO 6 ACTIVADES DE 7.											
6. RESPONSABLE DIRECTO DEL INDICADOR												
6.1 NOMBRE DEL RESPONSABLE:	LIC. EN G.G.P GABRIEL ENRIQUE LUNA CONCHA		6.2 TELÉFONO:	9841872169								
6.3 CARGO Y ÁREA:	COORDINADOR DE ÁREA		6.4 CORREO ELECTRÓNICO:	GEL_CHACCON103@HOTMAIL.COM								


 LIC. EN G.G.P GABRIEL ENRIQUE LUNA CONCHA COORDINADOR DE AREA
 DEL INSTITUTO DEL DEPORTE DE SOLIDARIDAD


 LIC. FLORENCIO AGUILAR GUTIERREZ GUICUI
 DIRECTOR GENERAL DEL INSTITUTO
 DEL DEPORTE DEL MUNICIPIO DE SOLIDARIDAD



H. AYUNTAMIENTO DE
 SOLIDARIDAD
 INSTITUTO DEL DEPORTE
 DIRECCIÓN GENERAL

H. AYUNTAMIENTO DEL MUNICIPIO DE SOLIDARIDAD SECRETARÍA DE PLANEACIÓN Y EVALUACIÓN FICHA TÉCNICA DE INDICADOR EJERCICIO FISCAL 2023							
1. DATOS GENERALES Y ALINEACIÓN A INSTRUMENTOS DE PLANEACIÓN							
1.1 UNIDAD RESPONSABLE:	INSTITUTO DEL DEPORTE DEL MUNICIPIO DE SOLIDARIDAD				1.3 TRIMESTRE A REPORTAR:	PRIMERO	
1.2 UNIDAD ADMINISTRATIVA:	INSTITUTO DEL DEPORTE DEL MUNICIPIO DE SOLIDARIDAD				1.4 FECHA ELABORACIÓN:	06/04/2023	
1.5 ALINEACIÓN AL PLAN MUNICIPAL DE DESARROLLO 2023-2024				1.6 ALINEACIÓN AL PLAN ESTATAL DE DESARROLLO 2023-2027			
1.5.1 EJE DE DESARROLLO PMD:	EJE_1_SEGURIDAD_Y_CALIDAD_DE_VIDA_PARA_LA_POBLACION			1.6.1 EJE DE DESARROLLO PED:	4. DESARROLLO SOCIAL Y COMBATE A LA DESIGUALDAD		
1.5.2 PROGRAMA (POLÍTICA DE ACCIÓN) PMD:	V. DEPORTE			1.6.2 TEMA PED:	PROGRAMA 22. RECOMPOSICIÓN DEL TEJIDO SOCIAL		
1.5.3 LÍNEA DE ACCIÓN PMD:	6. PROMOVER LA UTILIZACIÓN DE LAS CICLOPISTAS PARA INCENTIVAR LA ACTIVACIÓN FÍSICA Y LA MOVILIDAD SUSTENTABLE.						
2. ALINEACIÓN AL PROGRAMA PRESUPUESTARIO							
2.1 DENOMINACIÓN DEL PP:	DESARROLLANDO EL DEPORTE EN SOLIDARIDAD						
2.2 CLAVE DEL PP:	23		2.3 NIVEL MIR:	ACTIVIDAD	NÚMERO DE COMPONENTE O ECUACION	6.1	
2.4 RESUMEN NARRATIVO:	REHABILITACION EN SENDEROS Y CICLOPISTAS PARA LAS UNIDADES DEPORTIVAS						
3. IDENTIFICACIÓN DEL INDICADOR							
3.1 NOMBRE DEL INDICADOR:	PORCENTAJE DE MANTENIMIENTOS EN SENDEROS Y CICLOPISTAS PARA LAS UNIDADES DEPORTIVAS REALIZADOS.			3.4 TIPO:	GESTIÓN		
3.2 DEFINICIÓN DEL INDICADOR:	ESTE INDICADOR MIDE EL NÚMERO DE ACTIVIDADES DIRIGIDAS A LOS SENDEROS Y CICLOPISTAS QUE PERTENECEN A LAS UNIDADES DEPORTIVAS.			3.5 DIMENSIÓN:	EFICACIA		
				3.6 SENTIDO:	ASCENDENTE		
3.3 FÓRMULA:	NÚMERO ACTIVIDADES PARA SENDEROS Y CICLOPISTAS DE LAS UNIDADES DEPORTIVAS DE REALIZADOS. / NÚMERO DE ACTIVIDADES PARA SENDEROS Y CICLOPISTAS DE LAS UNIDADES DEPORTIVAS DE REALIZADOS. PROGRAMADAS * 100			3.7 FRECUENCIA DE MEDICIÓN:	TRIMESTRAL		
				3.8 UNIDAD DE MEDIDA DEL INDICADOR:	PORCENTAJE		
3.9 MEDIOS DE VERIFICACIÓN:	FICHA TÉCNICA Y/O EVIDENCIA FOTOGRÁFICA, EN ARCHIVOS TRIMESTRAL DE LA COORDINACIÓN DE INFRAESTRUCTURA DEPORTIVA DEL INSTITUTO DEL DEPORTE DEL MUNICIPIO DE SOLIDARIDAD.						
3.10 LÍNEA BASE		3.11 META 2023		3.12 CRITERIO DE SEMAFORIZACIÓN			
VALOR	AÑO BASE	VALOR	3.12 CÁLCULO PARA EL INDICADOR	VARIACIÓN RESPECTO META PROG.	ACEPTABLE: Hasta +7/-	RIESGO: Hasta +7/-	CRÍTICO: Más de +7/-
37.5	2022	100	PORCENTAJE		10	15	15
4. CALENDARIO DE METAS PROGRAMADAS							
METAS TRIMESTRALES		1ER TRIMESTRE	2DO TRIMESTRE	3ER TRIMESTRE	4TO TRIMESTRE	PROGRAMADO ANUAL	UNIDAD DE MEDIDA
4.1 INDICADOR	PORCENTAJE DE MANTENIMIENTOS EN SENDEROS Y CICLOPISTAS PARA LAS UNIDADES DEPORTIVAS REALIZADOS.	42.86	21.43	21.43	14.20	100.00	PORCENTAJE
4.2 VARIABLE 1	NÚMERO DE SENDEROS Y CICLOPISTAS DE LAS UNIDADES DEPORTIVAS Y DE LAS AVENIDAS DE COLONIAS POPULARES DE REALIZADOS.	6.00	3.00	3.00	2.00	14.00	UNIDADES O COLONIAS
4.3 VARIABLE 2	NÚMERO DE SENDEROS Y CICLOPISTAS DE LAS UNIDADES DEPORTIVAS Y EN AVENIDAS DE COLONIAS POPULARES REALIZADOS. PROGRAMADAS	14.00	14.00	14.00	14.00	14.00	UNIDADES O COLONIAS
5. CALENDARIO DE METAS INICIALES							
METAS TRIMESTRALES		1ER TRIMESTRE	2DO TRIMESTRE	3ER TRIMESTRE	4TO TRIMESTRE	AVANCE ACUMULADO	SEMAFORO TRIMESTRAL
5.1 INDICADOR	PORCENTAJE DE MANTENIMIENTOS EN SENDEROS Y CICLOPISTAS PARA LAS UNIDADES DEPORTIVAS REALIZADOS.	42.86	-	-	-	42.86	ACEPTABLE
5.2 VARIABLE 1	NÚMERO DE SENDEROS Y CICLOPISTAS DE LAS UNIDADES DEPORTIVAS Y DE LAS AVENIDAS DE COLONIAS POPULARES DE REALIZADOS.	6.00	-	-	-	6.00	SEMAFORO ANUAL
5.3 VARIABLE 2	NÚMERO DE SENDEROS Y CICLOPISTAS DE LAS UNIDADES DEPORTIVAS Y EN AVENIDAS DE COLONIAS POPULARES REALIZADOS. PROGRAMADAS	14.00	-	-	-	14.00	CRITICO
5.4 JUSTIFICACIONES:	LA META ANUAL DE ESTE INDICADOR SON DE 14 ACTIVIDADES EN LOS SENDEROS Y CICLOPISTAS DE LAS UNIDADES DEPORTIVAS Y DE LAS EN AVENIDAS POPULARES INVULCRADAS. EN ESTE PRIMER TRIMESTRE QUE COMETE DEL 1 DE ENERO AL 31 DE MARZO, SE CUMPLIO LA META PROGRAMADA.						
6. RESPONSABLE DIRECTO DEL INDICADOR							
6.1 NOMBRE DEL RESPONSABLE:	LIC. ENG.G.P GABRIEL ENRIQUE LUNA CONCHA		6.2 TELÉFONO:	9841872169			
6.3 CARGO Y ÁREA:	COORDINADOR DE ÁREA		6.4 CORREO ELECTRÓNICO:	GEL_CHACOONIOS@HOTMAIL.COM			

LIC. EN G.G.P GABRIEL ENRIQUE LUNA CONCHA
COORDINADOR DE ÁREA
DEL INSTITUTO DEL DEPORTE DE SOLIDARIDAD

LIC. EURENIO AMADOR GUTIERREZ GUIGUÍ
DIRECTOR GENERAL DEL INSTITUTO
DEL DEPORTE DEL MUNICIPIO DE SOLIDARIDAD



H. AYUNTAMIENTO DE
SOLIDARIDAD
INSTITUTO DEL DEPORTE
DIRECCIÓN GENERAL

H. AYUNTAMIENTO DEL MUNICIPIO DE SOLIDARIDAD SECRETARÍA DE PLANEACIÓN Y EVALUACIÓN FICHA TÉCNICA DE INDICADOR EJERCICIO FISCAL 2023						
1. DATOS GENERALES Y ALINEACIÓN A INSTRUMENTOS DE PLANEACIÓN						
1.1 UNIDAD RESPONSABLE:	INSTITUTO DEL DEPORTE DEL MUNICIPIO DE SOLIDARIDAD				1.3 TRIMESTRE A REPORTAR:	PRIMERO
1.2 UNIDAD ADMINISTRATIVA:	INSTITUTO DEL DEPORTE DEL MUNICIPIO DE SOLIDARIDAD				1.4 FECHA ELABORACIÓN:	06/04/2023
1.5 ALINEACIÓN AL PLAN MUNICIPAL DE DESARROLLO 2021-2024			1.6 ALINEACIÓN AL PLAN ESTATAL DE DESARROLLO 2023-2027			
1.5.1 LÍNEA DE DESARROLLO PRD:	EJE 3 SEGURIDAD Y CALIDAD DE VIDA PARA LA POBLACIÓN		1.6.1 LÍNEA DE DESARROLLO PRD:	4 DESARROLLO SOCIAL Y COMBATE A LA DESIGUALDAD		
1.5.2 PROGRAMA POLÍTICA DE ACCIÓN PRD:	V. DEPORTE		1.6.2 TEMA PRD:	PROGRAMA 22. RECOMPOSICIÓN DEL TEJIDO SOCIAL		
1.5.3 LÍNEA DE ACCIÓN PRD:	7. IMPULSAR A LOS TALENTOS DEPORTIVOS Y AL DEPORTE PROFESIONAL A TRAVÉS DE LAS ACADEMIAS DE INICIACIÓN Y FORMACIÓN DE FORTINA					
2. ALINEACIÓN AL PROGRAMA PRESUPUESTARIO						
2.1 DENOMINACIÓN DEL PP:	DESARROLLANDO EL DEPORTE EN SOLIDARIDAD					
2.2 CLAVE DEL PP:	33	2.3 NIVEL RTM:	COMPONENTE	NÚMERO DE EMPLEADOS AUTORIZADOS	7	
2.4 RESUMEN NARRATIVO:	PARTICIPACIONES EN TORNEOS Y ACTIVIDADES PROFESIONALES CON NIÑAS, NIÑOS, ADOLESCENTES Y JÓVENES DESDE LOS 6 AÑOS Y 17 AÑOS DE EDAD EN ACADEMIAS DE INICIACIÓN Y FORMACIÓN DEPORTIVA Y APOYOS EN ATLETAS DEL PROCESO NACIONAL COHABE DE DEPORTE CONVENCIONAL Y ADAPTADO					
3. IDENTIFICACIÓN DEL INDICADOR						
3.1 NOMBRE DEL INDICADOR:	FORCENTAR DE TORNEOS, ACTIVIDADES PROFESIONALES, CON NIÑAS, NIÑOS, ADOLESCENTES Y JÓVENES EN LOS 6 Y 17 AÑOS DE LAS ACADEMIAS DE INICIACIÓN Y FORMACIÓN DEPORTIVA INSCRITOS, APOYOS EN ATLETAS DEL PROCESO NACIONAL COHABE DE DEPORTE CONVENCIONAL Y ADAPTADO		3.4 TIPO:	GESTIÓN		
3.2 DEFINICIÓN DEL INDICADOR:	ESTE INDICADOR MIDE EL NÚMERO DE LAS ACTIVIDADES PROFESIONALES, APERTURAS DE ACADEMIAS Y APOYOS EN ATLETAS MUNICIPALES Y ESTATALES		3.5 DIMENSIÓN:	EFICACIA		
			3.6 SENTIDO:	ASCENDENTE		
3.3 FÓRMULA:	NÚMERO DE TORNEOS, ACTIVIDADES PROFESIONALES, CON NIÑAS, NIÑOS, ADOLESCENTES Y JÓVENES EN LOS 6 Y 17 AÑOS DE LAS ACADEMIAS DE INICIACIÓN Y FORMACIÓN DEPORTIVA INSCRITOS, APOYOS EN ATLETAS DEL PROCESO NACIONAL COHABE DE DEPORTE CONVENCIONAL Y ADAPTADO/NÚMERO DE TORNEOS, ACTIVIDADES PROFESIONALES, CON NIÑAS, NIÑOS, ADOLESCENTES Y JÓVENES EN LOS 6 Y 17 AÑOS DE LAS ACADEMIAS DE INICIACIÓN Y FORMACIÓN DEPORTIVA INSCRITOS, APOYOS EN ATLETAS DEL PROCESO NACIONAL COHABE DE DEPORTE CONVENCIONAL Y ADAPTADO * PROYECTADOS * 100		3.7 FRECUENCIA DE MEDICIÓN:	TRIMESTRAL		
			3.8 UNIDAD DE MEDIDA DEL INDICADOR:	PORCENTAJE		
3.9 MEDIOS DE VERIFICACIÓN:	FORMATO DE INSCRIPCIÓN EN ESCUELAS Y/O ACADEMIAS DE INICIACIÓN Y FORMACIÓN DEPORTIVA EN ARCHIVOS TRIMESTRALES DE LA DIRECCIÓN DEPORTIVA DEL INSTITUTO DEL DEPORTE DEL MUNICIPIO DE SOLIDARIDAD					
3.10 LÍNEA BASE		3.11 META 2023	3.12 CÁLCULO PARA EL INDICADOR		3.13 CRITERIO DE SEMAFORIZACIÓN	
VALOR	AÑO BASE	VALOR	PORCENTAJE		VARIACIÓN RESPECTO META PROG.	ACEPTABLE (10-30)
83.21	2022	100				BIEN (30-50)
						CRITICO (50-100)
4. CALENDARIO DE METAS PROGRAMADAS						
METAS TRIMESTRALES		1ER TRIMESTRE	2DO TRIMESTRE	3ER TRIMESTRE	4TO TRIMESTRE	PROGRAMADO ANUAL
4.1 INDICADOR	FORCENTAR DE TORNEOS, ACTIVIDADES PROFESIONALES, CON NIÑAS, NIÑOS, ADOLESCENTES Y JÓVENES EN LOS 6 Y 17 AÑOS DE LAS ACADEMIAS DE INICIACIÓN Y FORMACIÓN DEPORTIVA INSCRITOS, APOYOS EN ATLETAS DEL PROCESO NACIONAL COHABE DE DEPORTE CONVENCIONAL Y ADAPTADO	46.83	22.34	11.34	18.69	100.00
4.2 VARIABLE 1	NÚMERO DE TORNEOS, ACTIVIDADES PROFESIONALES, CON NIÑAS, NIÑOS, ADOLESCENTES Y JÓVENES EN LOS 6 Y 17 AÑOS DE LAS ACADEMIAS DE INICIACIÓN Y FORMACIÓN DEPORTIVA INSCRITOS, APOYOS EN ATLETAS DEL PROCESO NACIONAL COHABE DE DEPORTE CONVENCIONAL Y ADAPTADO	501.00	238.00	131.00	200.00	1070.00
4.3 VARIABLE 2	NÚMERO DE TORNEOS, ACTIVIDADES PROFESIONALES, CON NIÑAS, NIÑOS, ADOLESCENTES Y JÓVENES EN LOS 6 Y 17 AÑOS DE LAS ACADEMIAS DE INICIACIÓN Y FORMACIÓN DEPORTIVA INSCRITOS, APOYOS EN ATLETAS DEL PROCESO NACIONAL COHABE DE DEPORTE CONVENCIONAL Y ADAPTADO * PROYECTADOS	1070.00	1070.00	1070.00	1070.00	1070.00
5. CALENDARIO DE METAS EJECUTADAS						
METAS TRIMESTRALES		1ER TRIMESTRE	2DO TRIMESTRE	3ER TRIMESTRE	4TO TRIMESTRE	AVANCE ACUMULADO
5.1 INDICADOR	FORCENTAR DE TORNEOS, ACTIVIDADES PROFESIONALES, CON NIÑAS, NIÑOS, ADOLESCENTES Y JÓVENES EN LOS 6 Y 17 AÑOS DE LAS ACADEMIAS DE INICIACIÓN Y FORMACIÓN DEPORTIVA INSCRITOS, APOYOS EN ATLETAS DEL PROCESO NACIONAL COHABE DE DEPORTE CONVENCIONAL Y ADAPTADO	47.20				47.20
5.2 VARIABLE 1	NÚMERO DE TORNEOS, ACTIVIDADES PROFESIONALES, CON NIÑAS, NIÑOS, ADOLESCENTES Y JÓVENES EN LOS 6 Y 17 AÑOS DE LAS ACADEMIAS DE INICIACIÓN Y FORMACIÓN DEPORTIVA INSCRITOS, APOYOS EN ATLETAS DEL PROCESO NACIONAL COHABE DE DEPORTE CONVENCIONAL Y ADAPTADO	505.00				505.00
5.3 VARIABLE 2	NÚMERO DE TORNEOS, ACTIVIDADES PROFESIONALES, CON NIÑAS, NIÑOS, ADOLESCENTES Y JÓVENES EN LOS 6 Y 17 AÑOS DE LAS ACADEMIAS DE INICIACIÓN Y FORMACIÓN DEPORTIVA INSCRITOS, APOYOS EN ATLETAS DEL PROCESO NACIONAL COHABE DE DEPORTE CONVENCIONAL Y ADAPTADO * PROYECTADOS	1070.00				1070.00
5.4 JUSTIFICACIONES:	LA META ANUAL DE ESTE INDICADOR ES DE 100% ACTIVIDADES, PARA ESTE PRIMER TRIMESTRE SE PROGRAMARON 505 ACTIVIDADES Y ELAS CUANTAS SE REALIZARON 505 EQUIVOCAMENTE ESTE PRIMER TRIMESTRE DEBIDO A QUE SE REALIZO UNA AMPLIACIÓN DE CONVOCATORIA EN DIVERSOS MEDIOS DE COMUNICACIÓN					
6. RESPONSABLE DIRECTO DEL INDICADOR						
6.1 NOMBRE DEL RESPONSABLE:	LIC. EN G.O.P GABRIEL ENRIQUE LUNA COCHUA		6.2 TELÉFONO:	9945672169		
6.3 CARGO Y ÁREA:	COORDINADOR DE ÁREA		6.4 CORREO ELECTRÓNICO:	GEL.CHALCON10@MUNISOLIDARIDAD.COM		

LIC. EN G.O.P GABRIEL ENRIQUE LUNA COCHUA COORDINADOR DE ÁREA DEL INSTITUTO DEL DEPORTE DE SOLIDARIDAD

LIC. PROFRAN ALVARO ZUNIGA GARCIA DIRECTOR GENERAL INSTITUTO DEL DEPORTE DEL MUNICIPIO DE SOLIDARIDAD




H. AYUNTAMIENTO DE SOLIDARIDAD
INSTITUTO DEL DEPORTE
DIRECCIÓN GENERAL

H. AYUNTAMIENTO DEL MUNICIPIO DE SOLIDARIDAD SECRETARÍA DE PLANEACIÓN Y EVALUACIÓN FICHA TÉCNICA DE INDICADOR EJERCICIO FISCAL 2023								
1. DATOS GENERALES Y ALINEACIÓN A INSTRUMENTOS DE PLANEACIÓN								
1.1 UNIDAD RESPONSABLE:	INSTITUTO DEL DEPORTE DEL MUNICIPIO DE SOLIDARIDAD					1.3 TRIMESTRE A REPORTAR:	PRIMERO	
1.2 UNIDAD ADMINISTRATIVA:	INSTITUTO DEL DEPORTE DEL MUNICIPIO DE SOLIDARIDAD					1.4 FECHA ELABORACION:	06/04/2023	
1.5 ALINEACIÓN AL PLAN MUNICIPAL DE DESARROLLO 2021-2024				1.6 ALINEACIÓN AL PLAN ESTATAL DE DESARROLLO 2023-2027				
1.5.1 EJE DE DESARROLLO PMD:	EJE_1_SEGURIDAD_Y_CALIDAD_DE_VIDA_PARA_LA_POBLACION			1.6.1 EJE DE DESARROLLO PED:	4. DESARROLLO SOCIAL Y COMBATE A LA DESIGUALDAD			
1.5.2 PROGRAMA (POLÍTICA DE ACCIÓN) PMD:	V_DEPORTE			1.6.2 TEMA PED:	PROGRAMA 22. RECOMPOSICIÓN DEL TEJIDO SOCIAL			
1.5.3 LÍNEA DE ACCIÓN PMD:	7. IMPULSAR A LOS TALENTOS DEPORTIVOS Y AL DEPORTE PROFESIONAL A TRAVÉS DE LAS ACADEMIAS DE INICIACIÓN Y FORMACIÓN DEPORTIVA.							
2. ALINEACIÓN AL PROGRAMA PRESUPUESTARIO								
2.1 DENOMINACIÓN DEL PP:	DESARROLLANDO EL DEPORTE EN SOLIDARIDAD							
2.2 CLAVE DEL PP:	23	2.3 NIVEL MIR:	ACTIVIDAD	NUMERO DE COMPONENTE ACTIVIDAD	7.1			
2.4 RESUMEN NARRATIVO:	REALIZACIÓN DE TORNEOS Y ACTIVIDADES PROFESIONALES.							
3. IDENTIFICACIÓN DEL INDICADOR								
3.1 NOMBRE DEL INDICADOR:	PORCENTAJE DE TORNEOS O EVENTOS PROFESIONALES REALIZADOS.			3.4 TIPO:	GESTIÓN			
3.2 DEFINICIÓN DEL INDICADOR:	ESTE INDICADOR MIDE EL NUMERO DE EVENTOS DEPORTIVOS, VISORIAS, ENTRENAMIENTOS PARA LA PREPARACION DE LOS TORNEOS PROFESIONALES EN FUTBOL.			3.5 DIMENSIÓN:	EFICACIA			
				3.6 SENTIDO:	ASCENDENTE			
3.3 FÓRMULA:	NÚMERO DE TORNEOS Y ACTIVIDADES PROFESIONALES REALIZADOS/NÚMERO DE TORNEOS O EVENTOS PROFESIONALES PROGRAMADOS * 100.			3.7 FRECUENCIA DE MEDICIÓN:	TRIMESTRAL			
				3.8 UNIDAD DE MEDIDA DEL INDICADOR:	PORCENTAJE			
3.9 MEDIOS DE VERIFICACIÓN:	LISTAS DE ASISTENCIA, FICHA TÉCNICA Y/O EVIDENCIA FOTOGRAFICA EN ARCHIVOS TRIMESTRALES DE LA COORDINACIÓN DEPORTE FEDERADO Y INTERPLAYA DEL INSTITUTO DEL DEPORTE DEL MUNICIPIO DE SOLIDARIDAD.							
3.10 LÍNEA BASE		3.11 META 2023		3.12 CÁLCULO PARA EL INDICADOR		3.13 CRITERIO DE SEMAFORIZACIÓN		
VALOR	AÑO BASE	VALOR			VARIACIÓN RESPECTO META PROG.	ACEPTABLE Hasta +/- 10	RIESGO Hasta +/- 15	CRÍTICO Más de +/- 15
98.44	2022	100	PORCENTAJE					
4. CALENDARIO DE METAS PROGRAMADAS								
METAS TRIMESTRALES			1ER TRIMESTRE	2DO TRIMESTRE	3ER TRIMESTRE	4TO TRIMESTRE	PROGRAMADO ANUAL	UNIDAD DE MEDIDA
4.1 INDICADOR	PORCENTAJE DE TORNEOS O EVENTOS PROFESIONALES REALIZADOS.		21.88	18.75	31.25	28.13	100.00	PORCENTAJE
4.2 VARIABLE 1	NÚMERO DE TORNEOS Y ACTIVIDADES PROFESIONALES REALIZADOS.		70.00	60.00	100.00	90.00	320.00	TORNEOS
4.3 VARIABLE 2	NÚMERO DE TORNEOS O EVENTOS PROFESIONALES PROGRAMADOS		320.00	320.00	320.00	320.00	320.00	TORNEOS
5. CALENDARIO DE METAS EJECUTADAS								
METAS TRIMESTRALES			1ER TRIMESTRE	2DO TRIMESTRE	3ER TRIMESTRE	4TO TRIMESTRE	AVANCE ACUMULADO	SEMAFORO TRIMESTRAL
5.1 INDICADOR	PORCENTAJE DE TORNEOS O EVENTOS PROFESIONALES REALIZADOS.		25.00	-	-	-	25.00	ACEPTABLE
5.2 VARIABLE 1	NÚMERO DE TORNEOS Y ACTIVIDADES PROFESIONALES REALIZADOS.		80.00	-	-	-	80.00	SEMAFORO ANUAL
5.3 VARIABLE 2	NÚMERO DE TORNEOS O EVENTOS PROFESIONALES PROGRAMADOS		320.00	-	-	-	320.00	CRÍTICO
5.4 JUSTIFICACIONES:	LA META ANUAL DE ESTE INDICADOR ES DE 320 ACTIVIDADES. PARA ESTE TRIMESTRE QUE COMPETE DEL 01 DE ENERO AL 31 DE MARZO SE PROGRAMO 70 ACTIVIDADES DE LAS CUALES SE REALIZARON 80, REBASANDO LA META POR LA CANTIDAD DE 10 ACTIVIDADES MAS EJECUTADAS.							
6. RESPONSABLE DIRECTO DEL INDICADOR								
6.1 NOMBRE DEL RESPONSABLE:	LIC. EN G.G.P GABRIEL ENRIQUE LUHA CONCHA			6.2 TELÉFONO:	9841872169			
6.3 CARGO Y ÁREA:	COORDINADOR DE ÁREA			6.4 CORREO ELECTRÓNICO:	GEL_CHACCOON103@HOTMAIL.COM			

LIC. EN G.G.P GABRIEL ENRIQUE LUHA CONCHA COORDINADOR DE AREA DEL INSTITUTO DEL DEPORTE DE SOLIDARIDAD

LIC. FLORENCIO AMADOR GUTIERREZ GUIGUI DIRECTOR GENERAL DEL INSTITUTO DEL DEPORTE DEL MUNICIPIO DE SOLIDARIDAD


H. AYUNTAMIENTO DE SOLIDARIDAD
INSTITUTO DEL DEPORTE
DIRECCIÓN GENERAL

 H. AYUNTAMIENTO DEL MUNICIPIO DE SOLIDARIDAD SECRETARÍA DE PLANEACIÓN Y EVALUACIÓN FICHA TÉCNICA DE INDICADOR EJERCICIO FISCAL 2023								
1. DATOS GENERALES Y ALINEACIÓN A INSTRUMENTOS DE PLANEACIÓN								
1.1 UNIDAD RESPONSABLE:	INSTITUTO DEL DEPORTE DEL MUNICIPIO DE SOLIDARIDAD					1.3 TRIMESTRE A REPORTAR:	PRIMERO	
1.2 UNIDAD ADMINISTRATIVA:	INSTITUTO DEL DEPORTE DEL MUNICIPIO DE SOLIDARIDAD					1.4 FECHA ELABORACION:	06/04/2023	
1.5 ALINEACIÓN AL PLAN MUNICIPAL DE DESARROLLO 2021-2024				1.6 ALINEACIÓN AL PLAN ESTATAL DE DESARROLLO 2023-2027				
1.5.1 EJE DE DESARROLLO PMD:	EJE_1_SEGURIDAD_Y_CALIDAD_DE_VIDA_PARA_LA_POBLACION			1.6.1 EJE DE DESARROLLO PED:	4. DESARROLLO SOCIAL Y COMBATE A LA DESIGUALDAD			
1.5.2 PROGRAMA (POLÍTICA DE ACCIÓN) PMD:	V_DEPORTE			1.6.2 TEMA PED:	PROGRAMA 22. RECOMPOSICIÓN DEL TEJIDO SOCIAL			
1.5.3 LÍNEA DE ACCIÓN PMD:	7. IMPULSAR A LOS TALENTOS DEPORTIVOS Y AL DEPORTE PROFESIONAL A TRAVÉS DE LAS ACADEMIAS DE INICIACIÓN Y FORMACIÓN DEPORTIVA.							
2. ALINEACIÓN AL PROGRAMA PRESUPUESTARIO								
2.1 DENOMINACIÓN DEL PP:	DESARROLLANDO EL DEPORTE EN SOLIDARIDAD							
2.2 CLAVE DEL PP:	23	2.3 NIVEL MIR:	ACTIVIDAD	NÚMERO DE COMPONENTE O ACTIVIDAD	7.2			
2.4 RESUMEN NARRATIVO:	CREACIÓN DE ACADEMIAS DE INICIACIÓN Y FORMACIÓN DEPORTIVA.							
3. IDENTIFICACIÓN DEL INDICADOR								
3.1 NOMBRE DEL INDICADOR:	PORCENTAJE DE ACADEMIAS DE INICIACIÓN Y FORMACIÓN DEPORTIVA CREADAS.			3.4 TIPO:	GESTIÓN			
3.2 DEFINICIÓN DEL INDICADOR:	ESTE INDICADOR MIDE EL NUMERO DE ACADEMIAS INICIACION Y FORMACION DEPORTIVAS APERTURADAS PARA NIÑOS Y ADOLESCENTES EN UNIDADES DEPORTIVAS			3.5 DIMENSIÓN:	EFICACIA			
				3.6 SENTIDO:	ASCENDENTE			
3.3 FÓRMULA:	NÚMERO DE ACADEMIAS DE INICIACIÓN Y FORMACIÓN DEPORTIVA CREADOS/NÚMERO DE ACADEMIAS DE INICIACIÓN Y FORMACIÓN PROGRAMADAS * 100.			3.7 FRECUENCIA DE MEDICIÓN:	TRIMESTRAL			
				3.8 UNIDAD DE MEDIDA DEL INDICADOR:	PORCENTAJE			
3.9 MEDIOS DE VERIFICACIÓN:	FICHA TÉCNICA Y/O EVIDENCIA FOTOGRÁFICA, ARCHIVOS SEMESTRALES DE LA DIRECCIÓN DEPORTIVA DEL INSTITUTO DEL DEPORTE DEL MUNICIPIO DE SOLIDARIDAD.							
3.10 LÍNEA BASE		3.11 META 2023		3.12 CÁLCULO PARA EL INDICADOR		3.13 CRITERIO DE SEMAFORIZACIÓN		
VALOR	AÑO BASE	VALOR	PORCENTAJE		VARIACIÓN RESPECTO META PROG.	ACEPTABLE Hasta +/- 10	RIESGO Hasta +/- 15	CRÍTICO Más de +/- 15
100	2022	100						
4. CALENDARIO DE METAS PROGRAMADAS								
METAS TRIMESTRALES		1ER TRIMESTRE	2DO TRIMESTRE	3ER TRIMESTRE	4TO TRIMESTRE	PROGRAMADO ANUAL	UNIDAD DE MEDIDA	
4.1 INDICADOR	PORCENTAJE DE ACADEMIAS DE INICIACIÓN Y FORMACIÓN DEPORTIVA CREADAS.	25.00	50.00	25.00	0.00	100.00	PORCENTAJE	
4.2 VARIABLE 1	NÚMERO DE ACADEMIAS DE INICIACIÓN Y FORMACIÓN DEPORTIVA CREADOS	1.00	2.00	1.00	0.00	4.00	ACADEMIAS	
4.3 VARIABLE 2	NÚMERO DE ACADEMIAS DE INICIACIÓN Y FORMACIÓN PROGRAMADAS	4.00	4.00	4.00	4.00	4.00	ACADEMIAS	
5. CALENDARIO DE METAS EJECUTADAS								
METAS TRIMESTRALES		1ER TRIMESTRE	2DO TRIMESTRE	3ER TRIMESTRE	4TO TRIMESTRE	AVANCE ACUMULADO	SEMAFORO TRIMESTRAL	
5.1 INDICADOR	PORCENTAJE DE ACADEMIAS DE INICIACIÓN Y FORMACIÓN DEPORTIVA CREADAS.	25.00	-	-	-	25.00	ACEPTABLE	
5.2 VARIABLE 1	NÚMERO DE ACADEMIAS DE INICIACIÓN Y FORMACIÓN DEPORTIVA CREADOS	1.00	-	-	-	1.00	SEMAFORO ANUAL	
5.3 VARIABLE 2	NÚMERO DE ACADEMIAS DE INICIACIÓN Y FORMACIÓN PROGRAMADAS	4.00	-	-	-	4.00	CRÍTICO	
5.4 JUSTIFICACIONES:	LA META ANUAL DE ESTE INDICADOR ES DE 4 ACADEMIAS APERTURADAS . PARA ESTE TRIMESTRE SE CREO 1 ACADEMIAS DE LA 1 PROGRAMADA, CUMPLIENDO CON LA META ESTABLECIDA EN ESTE PRIMER TRIMESTRE.							
6. RESPONSABLE DIRECTO DEL INDICADOR								
6.1 NOMBRE DEL RESPONSABLE :	LIC. EN G.G.P GABRIEL ENRIQUE LUNA CONCHA			6.2 TELÉFONO:	9841872169			
6.3 CARGO Y ÁREA:	COORDINADOR DE ÁREA			6.4 CORREO ELECTRÓNICO:	GEL_CHACODN103@HOTMAIL.COM			

LIC. EN G.G.P GABRIEL ENRIQUE LUNA CONCHA, COORDINADOR DE AREA DEL INSTITUTO DEL DEPORTE DE SOLIDARIDAD

LIC.FLORENCIO AMADOR GUTIERREZ GUIGUI
DIRECTOR GENERAL DEL INSTITUTO DEL DEPORTE DEL MUNICIPIO DE SOLIDARIDAD

H. AYUNTAMIENTO DE SOLIDARIDAD
INSTITUTO DEL DEPORTE
DIRECCIÓN GENERAL


 H. AYUNTAMIENTO DEL MUNICIPIO DE SOLIDARIDAD SECRETARÍA DE PLANEACIÓN Y EVALUACIÓN FICHA TÉCNICA DE INDICADOR EJERCICIO FISCAL 2023												
1. DATOS GENERALES Y ALINEACIÓN A INSTRUMENTOS DE PLANEACIÓN												
1.1 UNIDAD RESPONSABLE:	INSTITUTO DEL DEPORTE DEL MUNICIPIO DE SOLIDARIDAD				1.3 TRIMESTRE A REPORTAR:	PRIMERO						
1.2 UNIDAD ADMINISTRATIVA:	INSTITUTO DEL DEPORTE DEL MUNICIPIO DE SOLIDARIDAD				1.4 FECHA ELABORACIÓN:	06/04/2023						
1.5 ALINEACIÓN AL PLAN MUNICIPAL DE DESARROLLO 2021-2024			1.6 ALINEACIÓN AL PLAN ESTATAL DE DESARROLLO 2023-2027									
1.5.1 EJE DE DESARROLLO PMD:	EJE_1_SEGURIDAD_Y_CALIDAD_DE_VIDA_PARA_LA_POBLACIÓN	1.6.1 EJE DE DESARROLLO PED:	4. DESARROLLO SOCIAL Y COMBATE A LA DESIGUALDAD									
1.5.2 PROGRAMA (POLÍTICA DE ACCIÓN) PMD:	V_DEPORTE	1.6.2 TEMA PED:	PROGRAMA 22. RECOMPOSICIÓN DEL TEJIDO SOCIAL									
1.5.3 LÍNEA DE ACCIÓN PMD:	7. IMPULSAR A LOS TALENTOS DEPORTIVOS Y AL DEPORTE PROFESIONAL A TRAVÉS DE LAS ACADEMIAS DE INICIACIÓN Y FORMACIÓN DEPORTIVA.											
2. ALINEACIÓN AL PROGRAMA PRESUPUESTARIO												
2.1 DENOMINACIÓN DEL PP:	DESARROLLANDO EL DEPORTE EN SOLIDARIDAD											
2.2 CLAVE DEL PP:	23	2.3 NIVEL MIR:	ACTIVIDAD	NÚMERO DE COMPONENTES ACTIVIDAD	7.3							
2.4 RESUMEN NARRATIVO:	PARTICIPACIÓN EN COMPETENCIAS MUNICIPALES DEL PROCESO NACIONALES CONADE.											
3. IDENTIFICACIÓN DEL INDICADOR												
3.1 NOMBRE DEL INDICADOR:	PORCENTAJE DE PARTICIPACIÓN EN COMPETENCIAS MUNICIPALES DEL PROCESO NACIONALES CONADE.			3.4 TIPO:	GESTIÓN							
3.2 DEFINICIÓN DEL INDICADOR:	ESTE INDICADOR MIDE EL NUMERO DE LAS PARTICIPACIONES DE LAS COMPETENCIAS NACIONALES CONADE			3.5 DIMENSIÓN:	EFICACIA							
				3.6 SENTIDO:	ASCENDENTE							
3.3 FÓRMULA:	NÚMERO DE PARTICIPANTES EN COMPETENCIAS MUNICIPALES PARA EL PROCESO NACIONAL CONADE/HÚMERO DE COMPETENCIAS MUNICIPALES PROGRAMADAS *100			3.7 FRECUENCIA DE MEDICIÓN:	TRIMESTRAL							
				3.8 UNIDAD DE MEDIDA DEL INDICADOR:	PORCENTAJE							
3.9 MEDIOS DE VERIFICACIÓN:	FICHA TÉCNICA DE LOS EVENTOS Y/O EVIDENCIA FOTOGRÁFICA, EN ARCHIVOS DE LA DIRECCIÓN OPERATIVA DEL INSTITUTO DEL DEPORTE DEL MUNICIPIO DE SOLIDARIDAD.											
3.10 LÍNEA BASE		3.11 META 2023		3.12 CÁLCULO PARA EL INDICADOR		3.13 CRITERIO DE SEMAFORIZACIÓN						
VALOR	AÑO BASE	VALOR	PORCENTAJE		VARIACIÓN RESPECTO META PROG.	<table border="1"> <tr> <td>ACEPTABLE</td> <td>RIESGO</td> <td>CRITICO</td> </tr> <tr> <td>Hasta +/- 10</td> <td>Hasta +/- 15</td> <td>Más de +/- 15</td> </tr> </table>	ACEPTABLE	RIESGO	CRITICO	Hasta +/- 10	Hasta +/- 15	Más de +/- 15
ACEPTABLE	RIESGO	CRITICO										
Hasta +/- 10	Hasta +/- 15	Más de +/- 15										
96.58	2022	100										
4. CALENDARIO DE METAS PROGRAMADAS												
METAS TRIMESTRALES		1ER TRIMESTRE	2DO TRIMESTRE	3ER TRIMESTRE	4TO TRIMESTRE	PROGRAMADO ANUAL	UNIDAD DE MEDIDA					
4.1 INDICADOR	PORCENTAJE DE PARTICIPACIÓN EN COMPETENCIAS MUNICIPALES DEL PROCESO NACIONALES CONADE.	54.79	17.81	13.70	13.70	100.00	PORCENTAJE					
4.2 VARIABLE 1	NÚMERO DE PARTICIPANTES EN COMPETENCIAS MUNICIPALES PARA EL PROCESO NACIONAL CONADE	80.00	26.00	20.00	20.00	146.00	PARTICIPANTES					
4.3 VARIABLE 2	NÚMERO DE COMPETENCIAS MUNICIPALES PROGRAMADAS	146.00	146.00	146.00	146.00	146.00	PARTICIPANTES					
5. CALENDARIO DE METAS EJECUTADAS												
METAS TRIMESTRALES		1ER TRIMESTRE	2DO TRIMESTRE	3ER TRIMESTRE	4TO TRIMESTRE	AVANCE ACUMULADO	SEMAFORO TRIMESTRAL					
5.1 INDICADOR	PORCENTAJE DE PARTICIPACIÓN EN COMPETENCIAS MUNICIPALES DEL PROCESO NACIONALES CONADE.	56.16	-	-	-	56.16	ACEPTABLE					
5.2 VARIABLE 1	NÚMERO DE PARTICIPANTES EN COMPETENCIAS MUNICIPALES PARA EL PROCESO NACIONAL CONADE	82.00	-	-	-	82.00	SEMAFORO ANUAL					
5.3 VARIABLE 2	NÚMERO DE COMPETENCIAS MUNICIPALES PROGRAMADAS	146.00	-	-	-	146.00	CRITICO					
5.4 JUSTIFICACIONES:	LA META ANUAL DE ESTE INDICADOR ES DE 146 PARTICIPACIÓN EN COMPETENCIAS MUNICIPALES DEL PROCESO NACIONALES CONADE. PARA ESTE PRIMER TRIMESTRE SE OBTUVO UNA BUENA RESPUESTA EN LOS PARTICIPANTES EL CUAL HIZO QUE SE TUVIERA 82 PARTICIPANTES DE 80 PROGRAMADOS EN ESTE PRIMER TRIMESTRE, DEBIDO A ESTA AMPLITUD SE REBASO LA META PROGRAMADA EN ESTE PRIMER TRIMESTRE.											
6. RESPONSABLE DIRECTO DEL INDICADOR												
6.1 NOMBRE DEL RESPONSABLE:	LIC. EN G.G.P GABRIEL ENRIQUE LUHA COINCHA		6.2 TELÉFONO:	9641872169								
6.3 CARGO Y ÁREA:	COORDINADOR DE ÁREA		6.4 CORREO ELECTRÓNICO:	SEL_CHACON103@HOTMAIL.COM								

LIC. EN G.G.P GABRIEL ENRIQUE LUHA COINCHA - COORDINADOR DE AREA DEL INSTITUTO DEL DEPORTE DE SOLIDARIDAD

LIC.FLORENCIO AMADOR GUTIERREZ GUISUI DIRECTOR GENERAL DEL INSTITUTO DEL DEPORTE DEL MUNICIPIO DE SOLIDARIDAD



H. AYUNTAMIENTO DE SOLIDARIDAD
INSTITUTO DEL DEPORTE
DIRECCIÓN GENERAL

 H. AYUNTAMIENTO DEL MUNICIPIO DE SOLIDARIDAD SECRETARÍA DE PLANEACIÓN Y EVALUACIÓN FICHA TÉCNICA DE INDICADOR EJERCICIO FISCAL 2023							
1. DATOS GENERALES Y ALINEACIÓN A INSTRUMENTOS DE PLANEACIÓN							
1.1 UNIDAD RESPONSABLE:	INSTITUTO DEL DEPORTE DEL MUNICIPIO DE SOLIDARIDAD					1.3 TRIMESTRE A REPORTAR:	PRIMERO
1.2 UNIDAD ADMINISTRATIVA:	INSTITUTO DEL DEPORTE DEL MUNICIPIO DE SOLIDARIDAD					1.4 FECHA ELABORACIÓN:	06/04/2023
1.5 ALINEACIÓN AL PLAN MUNICIPAL DE DESARROLLO 2021-2024				1.6 ALINEACIÓN AL PLAN ESTATAL DE DESARROLLO 2023-2027			
1.5.1 EJE DE DESARROLLO PMD:	EJE_1_SEGURIDAD_Y_CALIDAD_DE_VIDA_PARA_LA_POBLACIÓN			1.6.1 EJE DE DESARROLLO PED:	4. DESARROLLO SOCIAL Y COMBATE A LA DESIGUALDAD		
1.5.2 PROGRAMA (POLÍTICA DE ACCIÓN) PMD:	V_DEPORTE			1.6.2 TEMA PED:	PROGRAMA 22. RECOMPOSICIÓN DEL TEJIDO SOCIAL		
1.5.3 LÍNEA DE ACCIÓN PMD:	7. IMPULSAR A LOS TALENTOS DEPORTIVOS Y AL DEPORTE PROFESIONAL A TRAVÉS DE LAS ACADEMIAS DE INICIACIÓN Y FORMACIÓN DEPORTIVA.						
2. ALINEACIÓN AL PROGRAMA PRESUPUESTARIO							
2.1 DENOMINACIÓN DEL PP:	DESARROLLANDO EL DEPORTE EN SOLIDARIDAD						
2.2 CLAVE DEL PP:	23	2.3 NIVEL MIR:	ACTIVIDAD	HUMERO DE COMPONENTE O ACTIVIDAD	7.4		
2.4 RESUMEN NARRATIVO:	PARTICIPACIÓN DE ATLETAS EN EL PROCESO NACIONAL CONADE DEL DEPORTE CONVENCIONAL Y ADAPTADO EN LA FASE ESTATAL.						
3. IDENTIFICACIÓN DEL INDICADOR							
3.1 NOMBRE DEL INDICADOR:	PORCENTAJE DE ATLETAS PARTICIPANTES EN LAS FASE ESTATAL DE NACIONALES CONADE.			3.4 TIPO:	GESTIÓN		
3.2 DEFINICIÓN DEL INDICADOR:	ESTE INDICADOR MIDE LA PARTICIPACION DE LOS ATLETAS EN LA FASE ESTATAL NACIONAL CONADE			3.5 DIMENSIÓN:	EFICACIA		
				3.6 SENTIDO:	ASCENDENTE		
3.3 FÓRMULA:	NÚMERO DE ATLETAS PARTICIPANTES DE LA FASE ESTATAL DE NACIONALES CONADE/NÚMERO DE ATLETAS DE LA FACE ESTATAL DE NACIONALES CONADE PROYECTADOS * 100			3.7 FRECUENCIA DE MEDICIÓN:	TRIMESTRAL		
				3.8 UNIDAD DE MEDIDA DEL INDICADOR:	PORCENTAJE		
3.9 MEDIOS DE VERIFICACIÓN:	FICHA TÉCNICA DE LOS EVENTOS Y/O EVIDENCIA FOTOGRÁFICA, EN ARCHIVOS TRIMESTRALES DE LA DIRECCIÓN DEPORTIVA DEL INSTITUTO DEL DEPORTE DEL MUNICIPIO DE SOLIDARIDAD.						
3.10 LÍNEA BASE		3.11 META 2023		3.12 CÁLCULO PARA EL INDICADOR		3.13 CRITERIO DE SEMAFORIZACIÓN	
VALOR	AÑO BASE	VALOR				VARIACIÓN RESPECTO META PROG.	ACEPTABLE Hasta +/- 10
98	2022	100		PORCENTAJE			
4. CALENDARIO DE METAS PROGRAMADAS							
METAS TRIMESTRALES		1ER TRIMESTRE	2DO TRIMESTRE	3ER TRIMESTRE	4TO TRIMESTRE	PROGRAMADO ANUAL	UNIDAD DE MEDIDA
4.1 INDICADOR	PORCENTAJE DE ATLETAS PARTICIPANTES EN LAS FASE ESTATAL DE NACIONALES CONADE.	58.33	25.00	1.67	15.00	100.00	PORCENTAJE
4.2 VARIABLE 1	NÚMERO DE ATLETAS PARTICIPANTES DE LA FASE ESTATAL DE NACIONALES CONADE	350.00	150.00	10.00	90.00	600.00	ATLETAS
4.3 VARIABLE 2	NÚMERO DE ATLETAS DE LA FACE ESTATAL DE NACIONALES CONADE PROYECTADOS *	600.00	600.00	600.00	600.00	600.00	ATLETAS
5. CALENDARIO DE METAS EJECUTADAS							
METAS TRIMESTRALES		1ER TRIMESTRE	2DO TRIMESTRE	3ER TRIMESTRE	4TO TRIMESTRE	AVANCE ACUMULADO	SEMAFORO TRIMESTRAL
5.1 INDICADOR	PORCENTAJE DE ATLETAS PARTICIPANTES EN LAS FASE ESTATAL DE NACIONALES CONADE.	57.00	-	-	-	57.00	ACEPTABLE
5.2 VARIABLE 1	NÚMERO DE ATLETAS PARTICIPANTES DE LA FASE ESTATAL DE NACIONALES CONADE	342.00	-	-	-	342.00	SEMAFORO ANUAL
5.3 VARIABLE 2	NÚMERO DE ATLETAS DE LA FACE ESTATAL DE NACIONALES CONADE PROYECTADOS *	600.00	-	-	-	600.00	CRÍTICO
5.4 JUSTIFICACIONES:	LA META ANUAL DE ESTE INDICADOR ES DE 600 ATLETAS, EL CUAL EN ESTE PRIMER TRIMESTRE SE PROGRAMANO UNA META DE 350 DE LOS CUALES SE REPORTO UN TOTAL DE 342 ATLETAS, HACIENDONOS FALTA 8 ATLETAS PATA CONCLUIR LA META TRIMESTRAL. ES IMPORTANTE RECALCAR QUE LAS						
6. RESPONSABLE DIRECTO DEL INDICADOR							
6.1 NOMBRE DEL RESPONSABLE :	LIC. EN G.G.P GABRIEL ENRIQUE LUNA CONCHA		6.2 TELÉFONO:	9841872169			
6.3 CARGO Y ÁREA:	COORDINADOR DE ÁREA		6.4 CORREO ELECTRÓNICO:	GEL_CHACCOON103@HOTMAIL.COM			

LIC. EN G.G.P GABRIEL ENRIQUE LUNA CONCHA COORDINADOR DE AREA DEL INSTITUTO DEL DEPORTE DE SOLIDARIDAD

LIC. FLORENCIO AMADOR GUTIERREZ GUIGUI DIRECTOR GENERAL DEL INSTITUTO DEL DEPORTE DEL MUNICIPIO DE SOLIDARIDAD



H. AYUNTAMIENTO DE SOLIDARIDAD
INSTITUTO DEL DEPORTE
DIRECCIÓN GENERAL

H. AYUNTAMIENTO DEL MUNICIPIO DE SOLIDARIDAD SECRETARÍA DE PLANEACIÓN Y EVALUACIÓN FICHA TÉCNICA DE INDICADOR EJERCICIO FISCAL 2023									
1. DATOS GENERALES Y ALINEACIÓN A INSTRUMENTOS DE PLANEACIÓN									
1.1 UNIDAD RESPONSABLE:	INSTITUTO DEL DEPORTE DEL MUNICIPIO DE SOLIDARIDAD					1.3 TRIMESTRE A REPORTAR:	PRIMERO		
1.2 UNIDAD ADMINISTRATIVA:	INSTITUTO DEL DEPORTE DEL MUNICIPIO DE SOLIDARIDAD					1.4 FECHA ELABORACIÓN:	06/04/2023		
1.5 ALINEACIÓN AL PLAN MUNICIPAL DE DESARROLLO 2023-2024				1.6 ALINEACIÓN AL PLAN ESTATAL DE DESARROLLO 2023-2027					
1.5.1 EJE DE DESARROLLO PMD:	EJE_3 SEGURIDAD_Y_CALIDAD_DE_VIDA_PARA_LA_POSIBILIDAD			1.6.1 EJE DE DESARROLLO PED:	4. DESARROLLO SOCIAL Y COMBATE A LA DESIGUALDAD				
1.5.2 PROGRAMA (POLÍTICA DE ACCIÓN) PMD:	V_DEPORTE			1.6.2 TEMA PED:	PROGRAMA 22. RECOMPOSICIÓN DEL TEJIDO SOCIAL				
1.5.3 LÍNEA DE ACCIÓN PMD:	8. IMPLEMENTAR EL "PROGRAMA DE CENTRO DE CAPACITACIÓN Y FORMACIÓN DEL INSTITUTO DEL DEPORTE".								
2. ALINEACIÓN AL PROGRAMA PRESUPUESTARIO									
2.1 DENOMINACIÓN DEL PP:	DESARROLLANDO EL DEPORTE EN SOLIDARIDAD								
2.2 CLAVE DEL PP:	23	2.3 NIVEL MIR:	COMPONENTE	NUMERO DE COMPONENTES O ACTIVIDADES	8				
2.4 RESUMEN NARRATIVO:	PERSONAL ADMINISTRATIVO Y ENTRENADORES DEPORTIVOS CAPACITADOS								
3. IDENTIFICACIÓN DEL INDICADOR									
3.1 NOMBRE DEL INDICADOR:	PORCENTAJE DE PERSONAL Y ENTRENADORES DEPORTIVOS CAPACITADOS.			3.4 TIPO:	GESTIÓN				
3.2 DEFINICIÓN DEL INDICADOR:	ESTE INDICADOR MIDE EL NUMERO DE CAPACITACIONES REALIZADAS PARA EL PERSONAL ADMINISTRATIVO Y ENTRENADORES DEL INSTITUTO DEL DEPORTE.			3.5 DIMENSIÓN:	EFICACIA				
				3.6 SENTIDO:	ASCENDENTE				
3.3 FÓRMULA:	NÚMERO DE PERSONAL Y ENTRENADORES DEPORTIVOS CAPACITADOS/NÚMERO DE PERSONAL Y ENTRENADORES DEPORTIVOS PROGRAMADOS A CAPACITAR*100.			3.7 FRECUENCIA DE MEDICIÓN:	TRIMESTRAL				
				3.8 UNIDAD DE MEDIDA DEL INDICADOR:	PORCENTAJE				
3.9 MEDIOS DE VERIFICACIÓN:	LISTAS DE ASISTENCIA, FICHA TÉCNICA Y/O EVIDENCIA FOTOGRÁFICA, DE LAS CAPACITACIONES TOMADAS POR LOS DIFERENTES INSTANCIAS PÚBLICAS Y PRIVADAS Y EN ARCHIVOS TRIMESTRAL DE LA DIRECCION FINANCIERA DEL INSTITUTO DEL DEPORTE DEL MUNICIPIO DE SOLIDARIDAD.								
3.10 LÍNEA BASE		3.11 META 2023		3.12 CÁLCULO PARA EL INDICADOR		3.13 CRITERIO DE SEMAFORIZACIÓN			
VALOR	AÑO BASE	VALOR	PORCENTAJE		VARIACIÓN RESPECTO META PROG.	ACEPTABLE Hasta +/-	RIESGO Hasta +/-	CRITICO Más de +/-	
100	2022	100				10	15	15	
4. CALENDARIO DE METAS PROGRAMADAS									
METAS TRIMESTRALES				1ER TRIMESTRE	2DO TRIMESTRE	3ER TRIMESTRE	4TO TRIMESTRE	PROGRAMADO ANUAL	UNIDAD DE MEDIDA
4.1 INDICADOR	PORCENTAJE DE PERSONAL Y ENTRENADORES DEPORTIVOS CAPACITADOS.			0.00	50.00	0.00	50.00	100.00	PORCENTAJE
4.2 VARIABLE 1	NÚMERO DE PERSONAL Y ENTRENADORES DEPORTIVOS CAPACITADOS			0.00	4.00	0.00	4.00	8.00	PERSONAS
4.3 VARIABLE 2	NÚMERO DE PERSONAL Y ENTRENADORES DEPORTIVOS PROGRAMADOS A CAPACITAR			8.00	8.00	8.00	8.00	8.00	PERSONAS
5. CALENDARIO DE METAS EJECUTADAS									
METAS TRIMESTRALES				1ER TRIMESTRE	2DO TRIMESTRE	3ER TRIMESTRE	4TO TRIMESTRE	AVANCE ACUMULADO	SEMAFORO TRIMESTRAL
5.1 INDICADOR	PORCENTAJE DE PERSONAL Y ENTRENADORES DEPORTIVOS CAPACITADOS.			0.00	-	-	-	0.00	-
5.2 VARIABLE 1	NÚMERO DE PERSONAL Y ENTRENADORES DEPORTIVOS CAPACITADOS			0.00	-	-	-	0.00	SEMAFORO ANUAL
5.3 VARIABLE 2	NÚMERO DE PERSONAL Y ENTRENADORES DEPORTIVOS PROGRAMADOS A CAPACITAR			8.00	-	-	-	8.00	CRITICO
5.4 JUSTIFICACIONES:	LA META ANUAL DE ESTE INDICADOR ES 8 PERSONAS ADMINISTRATIVAS U 8 ENTRENADORES DEL INSTITUTO DEL DEPORTE PARA CAPACITACIONES QUE EL MUNICIPIO VAYA A EJECUTAR, EN ESTE TRIMESTRE NO SE TENIA PROGRAMADO NINGUNO, POR ELLO SE PRESENTARÁ EN 0.								
6. RESPONSABLE DIRECTO DEL INDICADOR									
6.1 NOMBRE DEL RESPONSABLE:	LIC. EN G.G.P GABRIEL ENRIQUE LUÑA CONCHA			6.2 TELÉFONO:	9941872169				
6.3 CARGO Y ÁREA:	COORDINADOR DE ÁREA			6.4 CORREO ELECTRÓNICO:	GEL_CHACOONI03@HOTMAIL.COM				


LIC. EN G.G.P GABRIEL ENRIQUE LUÑA CONCHA COORDINADOR DE ÁREA
DEL INSTITUTO DEL DEPORTE DE SOLIDARIDAD

LIC. FLORENCIO AMADOR GUTIERREZ GUIQUI
DIRECTOR GENERAL DEL INSTITUTO
DEL DEPORTE DEL MUNICIPIO DE SOLIDARIDAD



H. AYUNTAMIENTO DE
SOLIDARIDAD
INSTITUTO DEL DEPORTE
DIRECCIÓN GENERAL

000337


 H. AYUNTAMIENTO DEL MUNICIPIO DE SOLIDARIDAD SECRETARÍA DE PLANEACIÓN Y EVALUACIÓN FICHA TÉCNICA DE INDICADOR EJERCICIO FISCAL 2023									
1. DATOS GENERALES Y ALINEACIÓN A INSTRUMENTOS DE PLANEACIÓN									
1.1 UNIDAD RESPONSABLE:	INSTITUTO DEL DEPORTE DEL MUNICIPIO DE SOLIDARIDAD				1.3 TRIMESTRE A REPORTAR:	PRIMERO			
1.2 UNIDAD ADMINISTRATIVA:	INSTITUTO DEL DEPORTE DEL MUNICIPIO DE SOLIDARIDAD				1.4 FECHA ELABORACIÓN:	06/07/2023			
1.5 ALINEACIÓN AL PLAN MUNICIPAL DE DESARROLLO 2021-2024				1.6 ALINEACIÓN AL PLAN ESTATAL DE DESARROLLO 2025-2027					
1.5.1 EJE DE DESARROLLO PMD:	EJE 1. SEGURIDAD Y CALIDAD DE VIDA PARA LA POBLACIÓN		1.6.1 EJE DE DESARROLLO PED:	4. DESARROLLO SOCIAL Y COMBATE A LA DESIGUALDAD					
1.5.2 PROGRAMA (POLÍTICA DE ACCIÓN) PMD:	V. DEPORTE		1.6.2 TEMA PED:	PROGRAMA 22 RECOMPOSICIÓN DEL TEJIDO SOCIAL					
1.5.3 LÍNEA DE ACCIÓN PMD:	8. IMPLEMENTAR EL "PROGRAMA DE CENTRO DE CAPACITACIÓN Y FORMACIÓN DEL INSTITUTO DEL DEPORTE".								
2. ALINEACIÓN A PROGRAMAS PRESUPUESTALES									
2.1 DENOMINACIÓN DEL PP:	DESARROLLANDO EL DEPORTE EN SOLIDARIDAD								
2.2 CLAVE DEL PP:	23	2.3 NIVEL MIR:	ACTIVIDAD	NÚMERO DE COMPONENTE O ACTIVIDAD	8.1				
2.4 RESUMEN NARRATIVO:	IMPLEMENTACIÓN DEL PROGRAMA DE ACTUALIZACIÓN, CAPACITACIÓN Y CERTIFICACIÓN EN DEPORTE.								
3. IDENTIFICACIÓN DEL INDICADOR									
3.1 NOMBRE DEL INDICADOR:	PORCENTAJE DE CAPACITACIONES ADQUIRIDAS O IMPARTIDAS.			3.4 TIPO:	GESTION				
3.2 DEFINICIÓN DEL INDICADOR:	ESTE INDICADOR MIDE LAS CAPACITACIONES TOMADAS POR EL PERSONAL ADMINISTRATIVO O ENTRENAMIENTOS IMPARTIDAS POR ALGUN SECTOR PÚBLICO O PRIVADA			3.5 DIMENSIÓN:	EFICACIA				
				3.6 SENTIDO:	ASCENDENTE				
3.3 FÓRMULA:	NÚMERO DE CAPACITACIONES, ACTUALIZACIONES Y O CERTIFICACIONES IMPARTIDAS / NÚMERO DE CAPACITACIONES, ACTUALIZACIONES Y / O CERTIFICACIONES PROGRAMADAS * 100			3.7 FRECUENCIA DE MEDICIÓN:	TRIMESTRAL				
				3.8 UNIDAD DE MEDIDA DEL INDICADOR:	PORCENTAJE				
3.9 MEDIOS DE VERIFICACIÓN:	LISTAS DE ASISTENCIA, FICHA TÉCNICA Y/O EVIDENCIA FOTOGRÁFICA, DE LAS CAPACITACIONES TOMADAS POR LOS DIFERENTES INSTANCIAS PÚBLICAS Y PRIVADAS Y EN ARCHIVOS TRIMESTRAL DE LA DIRECCIÓN FINANCIERA DEL INSTITUTO DEL DEPORTE DEL MUNICIPIO DE SOLIDARIDAD.								
3.10 LÍNEA BASE		3.11 META 2023		3.12 CÁLCULO PARA EL INDICADOR		3.13 CRITERIO DE SEMAFORIZACIÓN			
VALOR	AÑO BASE	VALOR		VARIACIÓN RESPECTO META PROG.	ACEPTABLE Hasta +/-	RIESGO Hasta +/-	CRÍTICO Más de +/-		
100	2022	100	PORCENTAJE		10	15	15		
4. CALENDARIO DE METAS PROGRAMADAS									
METAS TRIMESTRALES				1ER TRIMESTRE	2DO TRIMESTRE	3ER TRIMESTRE	4TO TRIMESTRE	PROGRAMADO ANUAL	UNIDAD DE MEDIDA
4.1 INDICADOR	PORCENTAJE DE CAPACITACIONES ADQUIRIDAS O IMPARTIDAS.			0.00	50.00	0.00	50.00	100.00	PORCENTAJE
4.2 VARIABLE 1	NÚMERO DE CAPACITACIONES, ACTUALIZACIONES Y/O CERTIFICACIONES IMPARTIDAS			0.00	2.00	0.00	2.00	4.00	CAPACITACIONES
4.3 VARIABLE 2	NÚMERO DE CAPACITACIONES, ACTUALIZACIONES Y/O CERTIFICACIONES PROGRAMADAS			4.00	4.00	4.00	4.00	4.00	CAPACITACIONES
5. CALENDARIO DE METAS FACULTADAS									
METAS TRIMESTRALES				1ER TRIMESTRE	2DO TRIMESTRE	3ER TRIMESTRE	4TO TRIMESTRE	AVANCE ACUMULADO	SEMAFORO TRIMESTRAL
5.1 INDICADOR	PORCENTAJE DE CAPACITACIONES ADQUIRIDAS O IMPARTIDAS.			0.00	-	-	-	0.00	-
5.2 VARIABLE 1	NÚMERO DE CAPACITACIONES, ACTUALIZACIONES Y/O CERTIFICACIONES IMPARTIDAS			0.00	-	-	-	0.00	SEMAFORO ANUAL
5.3 VARIABLE 2	NÚMERO DE CAPACITACIONES, ACTUALIZACIONES Y/O CERTIFICACIONES PROGRAMADAS			2.00	-	-	-	2.00	ROJO
5.4 JUSTIFICACIONES:	LA META ANUAL DE ESTE INDICADOR ES 4 PARTICIPACIONES POR PARTE DEL PERSONAL DEL INSTITUTO DEL DEPORTE. EN ESTE PRIMER TRIMESTRE NO SE TENIA NINGUNA PARTICIPACIÓN PROGRAMADA.								
6. RESPONSABLE DIRECTO DEL INDICADOR									
6.1 NOMBRE DEL RESPONSABLE:	LIC. EN G.G.P GABRIEL ENRIQUE LUZA CONCHA			6.2 TELÉFONO:	9841872169				
6.3 CARGO Y ÁREA:	COORDINADOR DE ÁREA			6.4 CORREO ELECTRÓNICO:	GEL_CHACON103@HOTMAIL.COM				

LIC. EN G.G.P GABRIEL ENRIQUE LUZA CONCHA. COORDINADOR DE AREA DEL INSTITUTO DEL DEPORTE DE SOLIDARIDAD

LIC. FLORENCIO AMADOR GUTIERREZ GUIGUI DIRECTOR GENERAL DEL INSTITUTO DEL DEPORTE DEL MUNICIPIO DE SOLIDARIDAD



H. AYUNTAMIENTO DE SOLIDARIDAD INSTITUTO DEL DEPORTE DIRECCIÓN GENERAL

 H. AYUNTAMIENTO DEL MUNICIPIO DE SOLIDARIDAD SECRETARÍA DE PLANEACIÓN Y EVALUACIÓN FICHA TÉCNICA DE INDICADOR EJERCICIO FISCAL 2023								
1. DATOS GENERALES Y ALINEACIÓN A INSTRUMENTOS DE PLANEACIÓN								
1.1 UNIDAD RESPONSABLE:	INSTITUTO DEL DEPORTE DEL MUNICIPIO DE SOLIDARIDAD					1.3 TRIMESTRE A REPORTAR:	PRIMERO	
1.2 UNIDAD ADMINISTRATIVA:	INSTITUTO DEL DEPORTE DEL MUNICIPIO DE SOLIDARIDAD					1.4 FECHA ELABORACIÓN:	06/04/2023	
1.5 ALINEACIÓN AL PLAN MUNICIPAL DE DESARROLLO 2021-2024				1.6 ALINEACIÓN AL PLAN ESTATAL DE DESARROLLO 2023-2027				
1.5.1 EJE DE DESARROLLO PMD:	EJE_1_SEGURIDAD_Y_CALIDAD_DE_VIDA_PARA_LA_POBLACIÓN			1.6.1 EJE DE DESARROLLO PED:	4. DESARROLLO SOCIAL Y COMBATE A LA DESIGUALDAD			
1.5.2 PROGRAMA (POLÍTICA DE ACCIÓN) PMD:	V_DEPORTE			1.6.2 TEMA PED:	PROGRAMA 22. RECOMPOSICIÓN DEL TEJIDO SOCIAL			
1.5.3 LÍNEA DE ACCIÓN PMD:	9. PROMOVER LA INTEGRACIÓN DE LA JUVENTUD EN ACTIVIDADES DEPORTIVAS A EFECTO DE DISMINUIR EL RIESGO DE QUE CAIGAN EN ADICCIONES							
2. ALINEACIÓN AL PROGRAMA PRESUPUESTARIO								
2.1 DENOMINACIÓN DEL PP:	DESARROLLANDO EL DEPORTE EN SOLIDARIDAD							
2.2 CLAVE DEL PP:	23	2.3 NIVEL MIR:	COMPONENTE	NÚMERO DE COMPONENTES O ACTIVIDADES	9			
2.4 RESUMEN NARRATIVO:	PROGRAMACIÓN EN EL RESCATE DE GRUPOS VULNERABLES MEDIANTE EL DEPORTE							
3. IDENTIFICACIÓN DEL INDICADOR								
3.1 NOMBRE DEL INDICADOR:	PORCENTAJE DE GRUPOS VULNERABLES EN PLAYA DEL CARMEN			3.4 TIPO:	GESTIÓN			
3.2 DEFINICIÓN DEL INDICADOR:	ESTE INDICADOR MIDE LA PARTICIPACIÓN DE GRUPOS VULNERABLES MEDIANTE EL DEPORTE			3.5 DIMENSIÓN:	EFICACIA			
				3.6 SENTIDO:	ASCENDENTE			
3.3 FÓRMULA:	NÚMERO DE GRUPOS VULNERABLES PARTICIPANTES EN ACTIVIDADES DEPORTIVAS / NÚMERO DE GRUPOS VULNERABLES PARTICIPANTES EN ACTIVIDADES DEPORTIVAS PROGRAMADAS * 100			3.7 FRECUENCIA DE MEDICIÓN:	TRIMESTRAL			
				3.8 UNIDAD DE MEDIDA DEL INDICADOR:	PORCENTAJE			
3.9 MEDIOS DE VERIFICACIÓN:	FORMATO DE REGISTRO ARCHIVO DE LA DIRECCIÓN DEPORTIVA Y DIRECCIÓN GENERAL DEL INSTITUTO DEL DEPORTE DEL MUNICIPIO DE SOLIDARIDAD.							
3.10 LÍNEA BASE		3.11 META 2023		3.12 CÁLCULO PARA EL INDICADOR		3.13 CRITERIO DE SEMAFORIZACIÓN		
VALOR	AÑO BASE	VALOR	PORCENTAJE		VARIACIÓN RESPECTO META PROG.	ACEPTABLE Hasta +/-	RIESGO Hasta +/-	CRÍTICO Más de +/-
50	2022	80						0
4. CALENDARIO DE METAS PROGRAMADAS								
METAS TRIMESTRALES		1ER TRIMESTRE	2DO TRIMESTRE	3ER TRIMESTRE	4TO TRIMESTRE	PROGRAMADO ANUAL	UNIDAD DE MEDIDA	
4.1 INDICADOR	PORCENTAJE DE GRUPOS VULNERABLES EN PLAYA DEL CARMEN	0.00	50.00	0.00	50.00	100.00	PORCENTAJE	
4.2 VARIABLE 1	NÚMERO DE GRUPOS VULNERABLES PARTICIPANTES EN ACTIVIDADES DEPORTIVAS REALIZADAS.	0.00	2.00	0.00	2.00	4.00	GRUPOS	
4.3 VARIABLE 2	NÚMERO DE GRUPOS VULNERABLES PARTICIPANTES EN ACTIVIDADES DEPORTIVAS PROGRAMADAS.	4.00	4.00	4.00	4.00	4.00	GRUPOS	
5. CALENDARIO DE METAS CUMPLIDAS								
METAS TRIMESTRALES		1ER TRIMESTRE	2DO TRIMESTRE	3ER TRIMESTRE	4TO TRIMESTRE	AVANCE ACUMULADO	SEMAFORO TRIMESTRAL	
5.1 INDICADOR	PORCENTAJE DE GRUPOS VULNERABLES EN PLAYA DEL CARMEN	0.00	-	-	-	0.00	-	
5.2 VARIABLE 1	NÚMERO DE GRUPOS VULNERABLES PARTICIPANTES EN ACTIVIDADES DEPORTIVAS REALIZADAS.	0.00	-	-	-	0.00	SEMAFORO ANUAL	
5.3 VARIABLE 2	NÚMERO DE GRUPOS VULNERABLES PARTICIPANTES EN ACTIVIDADES DEPORTIVAS PROGRAMADAS.	4.00	-	-	-	4.00	CRÍTICO	
5.4 JUSTIFICACIONES:	LA META ANUAL DE ESTE INDICADOR ES INVOLUCRAR A 4 GRUPOS VULNERABLES EN ALGUNA ACTIVIDAD DEPORTIVA O DISCIPLINA. EN ESTE PRIMER TRIMESTRE SE PRESENTARÁ EN 0, YA QUE LA PROGRAMACIÓN SE DESARROLLA A PARTIR DEL SIGUIENTE TRIMESTRE							
6. RESPONSABLE DIRECTO DEL INDICADOR								
6.1 NOMBRE DEL RESPONSABLE:	LIC. EN G.G.P GABRIEL ENRIQUE LUNA CONCHA			6.2 TELÉFONO:	9841872169			
6.3 CARGO Y ÁREA:	COORDINADOR DE ÁREA			6.4 CORREO ELECTRÓNICO:	GEL_CHACCOON103@HOTMAIL.COM			

LIC. EN G.G.P GABRIEL ENRIQUE LUNA CONCHA COORDINADOR DE AREA DEL INSTITUTO DEL DEPORTE DE SOLIDARIDAD

LIC. FLORENCIO AMADOR GUTIERREZ GUIGUI DIRECTOR GENERAL DEL INSTITUTO DEL DEPORTE DEL MUNICIPIO DE SOLIDARIDAD



H. AYUNTAMIENTO DE SOLIDARIDAD
INSTITUTO DEL DEPORTE
DIRECCIÓN GENERAL

H. AYUNTAMIENTO DEL MUNICIPIO DE SOLIDARIDAD SECRETARÍA DE PLANEACIÓN Y EVALUACIÓN FICHA TÉCNICA DE INDICADOR EJERCICIO FISCAL 2023							
1. DATOS GENERALES Y ALINEACIÓN A INSTRUMENTOS DE PLANEACIÓN							
1.1 UNIDAD RESPONSABLE:	INSTITUTO DEL DEPORTE DEL MUNICIPIO DE SOLIDARIDAD				1.3 TRIMESTRE A REPORTAR:	PRIMERO	
1.2 UNIDAD ADMINISTRATIVA:	INSTITUTO DEL DEPORTE DEL MUNICIPIO DE SOLIDARIDAD				1.4 FECHA ELABORACIÓN:	06/03/2023	
1.5 ALINEACIÓN AL PLAN MUNICIPAL DE DESARROLLO 2021-2024			1.6 ALINEACIÓN AL PLAN ESTATAL DE DESARROLLO 2022-2027				
1.5.1 EJE DE DESARROLLO PMD:	EJE 1. SEGURIDAD Y CALIDAD DE VIDA PARA LA POBLACION		1.6.1 EJE DE DESARROLLO PED:	4. DESARROLLO SOCIAL Y COMBATE A LA DESIGUALDAD			
1.5.2 PROGRAMA (POLÍTICA DE ACCIÓN) PMD:	V. DEPORTE		1.6.2 TEMA PED:	PROGRAMA 22. RECOMPOSICIÓN DEL TEJIDO SOCIAL			
1.5.3 LÍNEA DE ACCIÓN PMD:	9. PROMOVER LA INTEGRACIÓN DE LA JUVENTUD EN ACTIVIDADES DEPORTIVAS A EFECTO DE DISMINUIR EL RIESGO DE QUE CAIGAN EN ADICCIONES.						
2. ALINEACIÓN AL PROGRAMA PRESUPUESTARIO							
2.1 DENOMINACIÓN DEL PP:	DESARROLLANDO EL DEPORTE EN SOLIDARIDAD						
2.2 CLAVE DEL PP:	23	2.3 NIVEL MIR:	ACTIVIDAD	NÚMERO DE COMPONENTE O ACTIVIDAD	9.1		
2.4 RESUMEN NARRATIVO:	VINCULACIÓN CON EL DEPORTE A JOVENES EN RIESGO						
3. IDENTIFICACIÓN DEL INDICADOR							
3.1 NOMBRE DEL INDICADOR:	PORCENTAJE DE PARTICIPACIÓN DE JOVENES EN ACTIVIDADES DEPORTIVAS EN EL INSTITUTO DEL DEPORTE			3.4 TIPO:	GESTIÓN		
3.2 DEFINICIÓN DEL INDICADOR:	ESTE INDICADOR MIDE LA PARTICIPACIÓN DE JOVENES EN SITUACIÓN RIESGO EN ACTIVIDADES DEPORTIVAS			3.5 DIMENSIÓN:	EFICACIA		
3.3 FÓRMULA:	NÚMERO DE PARTICIPANTES EN ACTIVIDADES DEPORTIVAS EN EL INSTITUTO DEL DEPORTE /NÚMERO DE PARTICIPANTES EN ACTIVIDADES DEPORTIVAS EN EL INSTITUTO DEL DEPORTE PROGRAMADAS *100			3.6 SENTIDO:	ASCENDENTE		
				3.7 FRECUENCIA DE MEDICIÓN:	TRIMESTRAL		
3.8 UNIDAD DE MEDIDA DEL INDICADOR:	PORCENTAJE						
3.9 MEDIOS DE VERIFICACIÓN:	FICHA TÉCNICA DE LOS EVENTOS Y/O EVIDENCIA FOTOGRÁFICA, EN ARCHIVOS DE LA DIRECCIÓN OPERATIVA DEL INSTITUTO DEL DEPORTE DEL MUNICIPIO DE SOLIDARIDAD.						
3.10 LÍNEA BASE		3.11 META 2023	3.12 CÁLCULO PARA EL INDICADOR		3.13 CRITERIO DE SEMAFORIZACIÓN		
VALOR	AÑO BASE	VALOR	PORCENTAJE		VARIACIÓN RESPECTO META PROG.	CRÍTICO	
50	2022	80			ACEPTABLE Hasta +/- 10	RIESGO Hasta +/- 15	
						CRÍTICO Más de +/- 15	
4. CALENDARIO DE METAS PROGRAMADAS							
METAS TRIMESTRALES		1ER TRIMESTRE	2DO TRIMESTRE	3ER TRIMESTRE	4TO TRIMESTRE	PROGRAMADO ANUAL	UNIDAD DE MEDIDA
4.1 INDICADOR	PORCENTAJE DE PARTICIPACIÓN DE JOVENES EN ACTIVIDADES DEPORTIVAS EN EL INSTITUTO DEL DEPORTE	0.00	50.00	0.00	50.00	100.00	PORCENTAJE
4.2 VARIABLE 1	NÚMERO DE PARTICIPANTES EN ACTIVIDADES DEPORTIVAS EN EL INSTITUTO DEL DEPORTE	0.00	9.00	0.00	9.00	18.00	PARTICIPANTES
4.3 VARIABLE 2	NÚMERO DE PARTICIPANTES EN ACTIVIDADES DEPORTIVAS EN EL INSTITUTO DEL DEPORTE PROGRAMADAS	18.00	18.00	18.00	18.00	18.00	PARTICIPANTES
5. CALENDARIO DE METAS EJECUTADAS							
METAS TRIMESTRALES		1ER TRIMESTRE	2DO TRIMESTRE	3ER TRIMESTRE	4TO TRIMESTRE	AVANCE ACUMULADO	SEMAFORO TRIMESTRAL
5.1 INDICADOR	PORCENTAJE DE PARTICIPACIÓN DE JOVENES EN ACTIVIDADES DEPORTIVAS EN EL INSTITUTO DEL DEPORTE	0.00	-	-	-	0.00	-
5.2 VARIABLE 1	NÚMERO DE PARTICIPANTES EN ACTIVIDADES DEPORTIVAS EN EL INSTITUTO DEL DEPORTE	0.00	-	-	-	0.00	SEMAFORO ANUAL
5.3 VARIABLE 2	NÚMERO DE PARTICIPANTES EN ACTIVIDADES DEPORTIVAS EN EL INSTITUTO DEL DEPORTE PROGRAMADAS	18.00	-	-	-	18.00	CRÍTICO
5.4 JUSTIFICACIONES:	LA META ANUAL DE ESTE INDICADOR ES DE 18 JOVENES VINCULADOS AL DEPORTE. EN ESTE PRIMER TRIMESTRE SE PRESENTARÁ EN 0, LA ACTIVIDAD SE DESARROLLARÁ A PARTIR DEL SEGUNDO TRIMESTRE.						
6. RESPONSABLE DIRECTO DEL INDICADOR							
6.1 NOMBRE DEL RESPONSABLE:	LIC. EN G.G.P. GABRIEL ENRIQUE LUNA CONCHA		6.2 TELÉFONO:	9841872169			
6.3 CARGO Y ÁREA:	COORDINADOR DE ÁREA		6.4 CORREO ELECTRÓNICO:	GEL_CHACCON103@HOTMAIL.COM			

LIC. EN G.G.P. GABRIEL ENRIQUE LUNA CONCHA COORDINADOR DE ÁREA
DEL INSTITUTO DEL DEPORTE DE SOLIDARIDAD

LIC. FLORENCIO AMADOR GUTIERREZ GUIGUÍ
DIRECTOR GENERAL DEL INSTITUTO
DEL DEPORTE DEL MUNICIPIO DE SOLIDARIDAD



H. AYUNTAMIENTO DE
SOLIDARIDAD
INSTITUTO DEL DEPORTE
DIRECCIÓN GENERAL



RENOVAMOS PARA CRECER
SOLIDARIDAD
GOBIERNO MUNICIPAL - 2021 - 2024

000334



DEPORTE
INSTITUTO DEL DEPORTE
DEL MUNICIPIO DE SOLIDARIDAD
GOBIERNO MUNICIPAL - 2021 - 2024

Anexos

#RenovamosParaCrecer



000333



RENOVAMOS PARA CRECER
SOLIDARIDAD
GOBIERNO MUNICIPAL • 2021 - 2024



DEPORTE
INSTITUTO DEL DEPORTE
DEL MUNICIPIO DE SOLIDARIDAD
GOBIERNO MUNICIPAL • 2021 - 2024

Instituto del Deporte del Municipio de Solidaridad
Administración 2021-2024
Dirección General

No. de Oficio: **MSOL/IDM/DF-DG/2023**

Playa del Carmen Quintana Roo, a 31 del mes de Diciembre 2023

Asunto: **Cuentas Bancarias Productivas**

M. en Aud. Manuel Palacios Herrera
Auditor Superior del Estado
PRESENTE:

No Aplica

En cumplimiento a lo dispuesto en el artículo 46 de la Ley General de Contabilidad Gubernamental, en la que establece que en la cuenta pública se reportara la relación de **Cuentas Bancarias Productivas Especificas** en las cuales se depositaron los recursos Federales Transferidos.

Al respecto se comunica que el Instituto del Deporte del Municipio de Solidaridad al 31 de Diciembre del 2023 no reporta la existencia de **Cuentas Bancarias Productivas**.

Sin otro particular, hago propicia la ocasión para enviarle un cordial saludo.

ATENTAMENTE



Lic. Florencio Amador Gutiérrez Guigui
Director General del Instituto del Deporte
del Municipio de Solidaridad, Quintana roo.

H. AYUNTAMIENTO DE
SOLIDARIDAD
INSTITUTO DEL DEPORTE
DIRECCIÓN GENERAL

C.c.p.Archivo/Minutario



RENOVAMOS PARA CRECER
SOLIDARIDAD
GOBIERNO MUNICIPAL - 2021 - 2024



000332

DEPORTE
INSTITUTO DEL DEPORTE
DEL MUNICIPIO DE SOLIDARIDAD
GOBIERNO MUNICIPAL - 2021 - 2024

Instituto del Deporte del Municipio de Solidaridad
Administración 2021-2024
Dirección General
No. de Oficio: **MSOL/IDM/DF-DG/2023**
Playa del Carmen Quintana Roo, a 31 del mes de Diciembre 2023
Asunto: **Esquemas Bursátiles**

M. en Aud. Manuel Palácios Herrera
Auditor Superior del Estado
Presente:

No Aplica

En cumplimiento a lo dispuesto en el artículo 46 de la Ley General de Contabilidad Gubernamental, en la que establece que en la cuenta pública se reportara la relación de Esquemas Bursátiles y de Coberturas Financieras.

Al respecto se comunica que el Instituto del Deporte del Municipio de Solidaridad al 31 de Diciembre del 2023 no reporta la existencia de **Esquemas Bursátiles y de Coberturas Financieras.**

Sin otro particular, hago propicia la ocasión para enviarle un cordial saludo.

ATENTAMENTE



M. AYUNTAMIENTO DE
SOLIDARIDAD
INSTITUTO DEL DEPORTE
DIRECCIÓN GENERAL

Lic. Florencio Amador Gutiérrez Guigui
Director General del Instituto del Deporte
del Municipio de Solidaridad, Quintana Roo.

C.c.p.Archivo/Minutario

000331



RENOVAMOS PARA CRECER
SOLIDARIDAD
GOBIERNO MUNICIPAL • 2021 - 2024



DEPORTE
INSTITUTO DEL DEPORTE
DEL MUNICIPIO DE SOLIDARIDAD
GOBIERNO MUNICIPAL • 2021 - 2024

Instituto del Deporte del Municipio de Solidaridad
Administración 2021-2024
Dirección General

No. de Oficio: **MSOL/IDM/DF-DG/2023**

Asunto: **Relación de Bienes Inmuebles**

Playa del Carmen Quintana Roo, a 31 del mes de Diciembre 2023

M. en Aud. Manuel Palacios Herrera
Auditor Superior del Estado
Presente:

No Aplica

Con fundamento en el artículo 25 fracción IV del Reglamento del Instituto del Deporte del Municipio de Solidaridad, Quintana Roo y dando correcto cumplimiento a los artículos 46, 48, 54 y 55 de la Ley General de Contabilidad Gubernamental, me permito informar lo siguiente:

Relación de Bienes Inmuebles: Actualmente esta Institución Deportiva, no cuenta con bienes inmuebles que conformen su patrimonio, por lo que dicha fracción no es aplicable dentro de las obligaciones de este Organismo Descentralizado de la administración pública.

Sin otro particular, hago propicia la ocasión para enviarle un cordial saludo.

ATENTAMENTE

Lic. Florencio Amador Gutiérrez Guigui
Director General del Instituto del Deporte
del Municipio de Solidaridad, Quintana Roo.



H. AYUNTAMIENTO DE
SOLIDARIDAD
INSTITUTO DEL DEPORTE
DIRECCIÓN GENERAL

C.c.p. Archivo/Minutario

Domicilio: Avenida Paseo del Mayab entre AV. Universidades e Hipocampo, Región 7, Playa del Carmen, c.p.77725, Solidaridad, Quintana Roo; Tel. Oficina: (984) 877 3050 Ext. 10152; Correo electrónico: finanzas_deportes@hotmail.com.



RENOVAMOS PARA CRECER
SOLIDARIDAD
GOBIERNO MUNICIPAL · 2021 - 2024



DEPORTE
INSTITUTO DEL DEPORTE
DEL MUNICIPIO DE SOLIDARIDAD
GOBIERNO MUNICIPAL · 2021 - 2024

000330

Relación de Bienes Muebles e Inmuebles que Componen el Patrimonio del Ente Público.

#RenovamosParaCrecer



Instituto del Deporte del Municipio de Solidaridad Quintana Roo

Relacion de Bienes Muebles

Cuenta Publica 2023



CODIGO	DESCRIPCIÓN	VALOR EN LIBROS
522100001	TABLERO PARA BASQUETBOL OFICIAL	\$ -
522100002	TABLERO PARA BASQUETBOL OFICIAL	\$ -
511100004	ESCRITORIO ANALISTA ECOAVANTE 1.60 X 1.60C	\$ -
511100002	ARCHIVERO METAL 4 GAVETAS CAL 22 COLOR ARENA	\$ -
511100001	ARCHIVERO MADERA 4 GAVETAS COLOR CAFÉ	\$ -
511100005	ESCRITORIO EJECUTIVO 1.60X.60X.75, 1 GAVETA Y 1 CAJON COLOR NEGRO GRAFITO	\$ -
511100006	ESCRITORIO EJECUTIVO EN "L" METALICO CUBIERTA MADERA 2 CAJONES COLOR VINO	\$ -
511100007	ESCRITORIO EJECUTIVO METALICO DE 1.50 X .70 CON 5 CAJONES	\$ -
511100009	ESCRITORIO SECRETARIAL MADERA BETEADA 2 CAJONES 1.20 X .60 X .75	\$ -
511100010	VITRINA DE MADERA DE PINO CON PUERTA DE CRISTAL	\$ 1,624.00
511100011	BANCA COLOR AZUL DE PLASTICO	\$ 1,948.80
511100012	MESA DE JUNTAS NEON DE 240*120*70CM BASE METALICA NEGRA, MILAMINA WENGUE	\$ 11,756.25
51210001	LITERA DOBLE INDIVIDUAL/INDIVIDUAL TUBULAR	\$ 5,435.33
51210002	LITERA DOBLE INDIVIDUAL/INDIVIDUAL TUBULAR	\$ 5,435.33
51210003	LITERA DOBLE INDIVIDUAL/INDIVIDUAL TUBULAR	\$ 5,435.33
51210004	LITERA DOBLE INDIVIDUAL/INDIVIDUAL TUBULAR	\$ 5,435.33
51210005	LIERA DE MADERA INDIVIDUAL	\$ 7,660.61
51210006	LIERA DE MADERA INDIVIDUAL	\$ 7,660.61
51210007	LIERA DE MADERA INDIVIDUAL	\$ 7,660.61
51210008	LIERA DE MADERA INDIVIDUAL	\$ 7,660.61
51210009	LIERA DE MADERA INDIVIDUAL	\$ 7,660.61
51210010	LIERA DE MADERA INDIVIDUAL	\$ 7,660.61
51210011	LIERA DE MADERA INDIVIDUAL	\$ 7,660.61
519200001	LAVADORA	\$ 8,111.67
562100025	FILTRO HAY WARD COLOR GRIS	\$ 1,793.29
562100026	FILTRO HAY WARD COLOR GRIS	\$ 1,904.72
562100027	FILTRO HAY WARD COLOR GRIS	\$ 1,904.72
562100028	FILTRO HAY WARD COLOR GRIS	\$ 1,904.72
562100029	FILTRO HAY WARD COLOR GRIS	\$ 1,904.72
562100030	FILTRO HAY WARD COLOR GRIS	\$ 1,904.72
562100031	FILTRO HAY WARD COLOR GRIS	\$ 1,904.72
562100032	FILTRO HAY WARD COLOR GRIS	\$ 1,904.72
562100033	FILTRO HAY WARD COLOR GRIS	\$ 406.98
562100034	BOMBA SUMERGIBLE ALTAMIRA DE 10 HP	\$ 24,736.77
562100023	BOMBA SUMERGIBLE 1HP 115 V 50LPM	\$ 3,698.08
562100077	BOMBA MOTOR FRANKLIN DE 3 HP A 220VOLTS 1 FASE (14 AMP)	\$ 7,036.47
562100067	TANQUE DE FIBRA 450LT/120GAL FLEX PRO	\$ 11,044.53
562100063	BOMBA AQUAPAK 1.5 HP SUMERGIBLE	\$ 6,394.00
562100064	BOMBA AQUAPAK 5 HP SUMERGIBLE FRANKLIN	\$ 11,083.33
562100068	TRACTOR POULAN PRO 48 COLOR NEGRO	\$ 32,153.07
562100071	CALENTADOR ELECTRICO BOMBA DE CALOR	\$ 57,788.51
562100076	HIDRO(BOMBA, MANOMINTRP Y TANQUE)	\$ 3,499.42
562100074	MOTOBOMBA FILTRO 4HP	\$ 20,860.67
562100073	BOMBA DE FILTRADO 3/4 HP ASTRAPOL (PORTATIL)	\$ 15,805.97

562100078	MOTOBOMBA COLOR NEGRO DE 1.5HP CON 110-120V 60HZ 10.5 AMP.	\$	10,938.80
562100079	BOMBA SUMERGIBLE DE 1HP 2 HILOS 220V 25GPM C.O.46 MTS	\$	6,611.54
562100080	BOMBA Y MOTOR SUMERGIBLE DE 5HP 1F DE 230V Y CAJA DE CONTROL	\$	17,900.10
562100081	CAJA DE CONTROL DE 5HP 220V 1RA FASE	\$	5,774.87
562100082	BOMBA MULTITAPA 1.5HP 127V 16.5 AMP.25GPM PRISMA 25-31115	\$	6,032.00
562100084	MOTOBOMBA ORUM II CON MOTOR NACIONAL ELECTROMEX DE 3HP 220V	\$	12,302.50
562100085	MOTOBOMBA ORUM II CON MOTOR NACIONAL ELECTROMEX DE 3HP 220V	\$	12,302.50
562100086	MOTOBOMBA ORUM II CON MOTOR NACIONAL ELECTROMEX DE 3HP 220V	\$	12,302.50
562100087	MOTOBOMBA ORUM II CON MOTOR NACIONAL ELECTROMEX DE 3HP 220V	\$	12,302.50
562100088	EQUIPO DE RIEGO 25GPM 2HP 2" 220V 1F SUMERGIBLE NORYL	\$	8,820.02
562100089	BOMBA DE PISCINA 3HP 2x2" 220V 1F COLOR NEGRO	\$	7,674.46
562100090	BOMBA DE PISCINA 3HP 2x2" 220V 1F COLOR NEGRO	\$	7,674.46
562100091	BOMBA DE PISCINA 3HP 2x2" 220V 1F COLOR NEGRO	\$	7,674.46
562100092	BOMBA DE PISCINA 3HP 2x2" 220V 1F COLOR NEGRO	\$	7,674.45
562100093	EQUIPO DE RIEGO 25GPM 2HP 2" 220V 1F SUMERGIBLE NORYL	\$	8,452.05
562100094	BOMBA Y MOTOR SUMERGIBLE DE 5HP, 1F DE 230V Y CAJA DE CONTROL	\$	16,650.83
562100095	MOTOBOMBA ORUM II CON MOTOR NACIONAL ELECTROMEX DE 3HP 220V	\$	12,626.25
562100096	MOTOBOMBA ORUM II CON MOTOR NACIONAL ELECTROMEX DE 3HP 220V	\$	12,626.25
562100097	MOTOBOMBA ORUM II CON MOTOR NACIONAL ELECTROMEX DE 3HP 220V	\$	12,734.17
562100098	MOTOBOMBA ORUM II CON MOTOR NACIONAL ELECTROMEX DE 3HP 220V	\$	12,734.17
562100099	TANQUE PRECARGADO VERTICAL DE DIAFRAGMA 86GAL 125PSI ACERO AL CARBÓN COLOR AZUL	\$	10,620.33
515100008	COMPUTADORA HP, CPU, MONITOR, TECLADO, MOUSE	\$	-
515100010	COMPUTADORA IENOV0, MOUSE, TECLADO	\$	-
515100014	COMPUTADORA HP, TECLADO, MOUSE	\$	-
515100011	COMPUTADORA IENOV0, MOUSE, TECLADO	\$	-
515100015	SCANNER KODAC	\$	1,193.14
515100016	COMPUTADORA HP MEMORIA DE 8GB DISCO DURO DE 1 TB COLOR BLANCO	\$	2,790.36
515100019	TELEVISOR MARCA SAMSUNG COLOR NEGRO	\$	1,428.57
515100017	COMPUTADORA HP ALL-IN-ONE PC20-C009IA	\$	2,136.89
515100018	COMPUTADORA HP ALL-IN-ONE PC20-C009IA	\$	2,136.89
515100020	COMPUTADORAS DESKTOP HP AIO 24-G214LA	\$	2,514.11
515100021	COMPUTADORA DESKTOP HP TORRE 270-A002BLA	\$	1,371.24
515100022	COMPUTADORA HP ALL-IN-ONE PC20-C213IA	\$	2,128.05
515100023	COMPUTADORA HP ALL-IN-ONE PC20-C213IA	\$	2,128.05
515100024	COMPUTADORA HP ALL-IN-ONE PC20-C213IA	\$	2,128.05
515100025	COMPUTADORA HP ALL-IN-ONE PC20-C213IA	\$	2,220.57
515100026	COMPUTADORA HP ALL-IN-ONE PC20-C213IA	\$	2,220.57
515100027	COMPUTADORA HP ALL-IN-ONE PC20-C213IA	\$	2,220.57

000327

515100028	COMPUTADORA HP ALL-IN-ONE PC20-C213IA	\$	2,220.57
515100029	COMPUTADORA DESKTOP	\$	2,498.14
515100031	COMPUTADORA DESKTOP	\$	2,498.14
515100033	COMPUTADORA ALL IN ONE HP	\$	3,637.08
515100034	COMPUTADORA ALL IN ONE HP	\$	3,637.08
515100035	IMPRESORA GFET PVC MARCA CEBRA	\$	10,437.51
515100045	LAPTOP HP 240 G7	\$	8,035.18
515100046	LAPTOP HP 240 G7	\$	8,035.18
515100036	COMPUTADORA HP205 G3 ALL IN ONE 19.5 AMD	\$	6,428.04
515133337	COMPUTADORA HP205 G3 ALL IN ONE 19.5 AMD	\$	6,428.04
515100038	COMPUTADORA HP205 G3 ALL IN ONE 19.5 AMD	\$	6,428.04
515100040	COMPUTADORA HP205 G3 ALL IN ONE 19.5 AMD	\$	6,428.04
515100041	COMPUTADORA HP205 G3 ALL IN ONE 19.5 AMD	\$	6,428.04
515100044	COMPUTADORA HP205 G3 ALL IN ONE 19.5 AMD	\$	6,428.04
515100039	LAPTOP HP 240 G7	\$	8,035.18
515100043	LAPTOP HP 240 G7	\$	8,035.18
515100042	LAPTOP DELL	\$	10,247.68
515100047	COMPUTADORA DE ESCRITORIO COLOR NEGRA 21GB, MEM. RAP. 1T	\$	11,490.08
515100048	COMPUTADORA DE ESCRITORIO COLOR NEGRA 21GB, MEM. RAP. 1T	\$	11,490.08
515100049	COMPUTADORA DE ESCRITORIO COLOR NEGRA 21GB, MEM. RAP. 1T	\$	11,490.08
515100050	COMPUTADORA LAPTOP COLOR GRIS 1004A GBS MEM. RAP 125 GB	\$	9,897.56
515100051	COMPUTADORA LAPTOP COLOR GRIS 1004A GBS MEM. RAP 125 GB	\$	9,897.56
515100052	COMPUTADORA LAPTOP COLOR GRIS 1004A GBS MEM. RAP 125 GB	\$	9,897.56
515100053	COMPUTADORA DE ESCRITORIO COLOR BLANCO AL-In-One-Pc	\$	7,284.90
515100054	COMPUTADORA DE ESCRITORIO COLOR BLANCO AL-In-One-Pc	\$	7,284.90
515100055	COMPUTADORA DE ESCRITORIO COLOR BLANCO AL-In-One-Pc	\$	7,284.90
515100056	COMPUTADORA DE ESCRITORIO COLOR BLANCO AL-In-One-Pc	\$	7,284.90
515100057	COMPUTADORA LAPTOP COLOR NEGRO 14in 6HP6W DE 8GB 1TB W10P	\$	10,141.71
515100058	COMPUTADORA LAPTOP COLOR NEGRO 14in 6HP6W DE 8GB 1TB W10P	\$	10,141.71
515100059	COMPUTADORA LAPTOP COLOR NEGRO 14in 6HP6W DE 8GB 1TB W10P	\$	10,141.71
541100001	AUTOBUS DE PASAJEROS COLOR BLANCO, PLACAS 6-NMA-19	\$	-
541100003	MOTOCICLETA SEMI-AUTOMATICA	\$	3,285.43
541100004	MOTOCICLETA SEMI-AUTOMATICA	\$	3,285.43
541100005	MOTOCICLETA SEMI-AUTOMATICA	\$	3,285.43
541100006	MOTO CAB HERCULES (BUGI) DYNAMO	\$	23,471.43
541100007	AUTOBUS BLANCO	\$	666,245.84
561100001	SOPLADORA	\$	1,523.54
561100002	DESBROZADORA STILL MOD. FS55	\$	960.00
561100003	TRACTOR PODADORA MARCA TORO KWASAKI	\$	5,000.00
561100006	DESBROZADORA DE GASOLINA FS45 STIHL	\$	2,583.51
561100004	BARREDORA PARA ASPIRADO	\$	783.56
561100009	DESMALEZADORA DE GASOLINA FS120 STIHL	\$	3,033.33
561100010	HIDROLAVADORA DE ALTA PRESION RB200	\$	4,637.06
561100011	HIDROLAVADORA DE ALTA PRESION RB200	\$	4,637.06
561100013	PODADORA TRUPER	\$	3,123.75
561100016	PODADORA TRUPER	\$	3,123.75
561100017	DESBROZADORA STIHL	\$	4,353.41
561100018	HIDROLAVADORA DE ALTA PRESION STIL RB400	\$	9,041.76
561100019	HIDROLAVADORA DE ALTA PRESION STIL RB400	\$	9,041.76
561100020	NEBULIZADOR A GASOLINA	\$	20,116.66

000326

561100021	HIDROSVSDORS DTIHL RB 400	\$	10,054.46
56110022	FUMIGADORA TIPO MOCHILA MOTOR MARULLAMA 2TIEMPOS Y BARRA DE 4 BOQUILLAS 94 CM	\$	15,482.00
561100023	TURBO CAÑON 1 1/2 FNPT CIRCULO PARCIAL Y COMPLETO 25 (19-41 MT RADIO)	\$	5,524.50
561100024	PODADORA CON MOTOR A GASOLINA DE 6HP DE 22	\$	6,631.67
561100025	PODADORA (21INB/S 140 CC RWD)	\$	8,359.73
561100026	DESMALEZADORA PROFESINAL MOTOR MARUYAMA NE41.5 CC	\$	10,572.24
561100027	DESMALEZADORA PROFESINAL MOTOR MARUYAMA NE41.5 CC	\$	10,571.78
561100028	REMOLQUE ESPACIADOR	\$	18,134.14
561100029	SOPLADORA BL/0 60.9CC/CER600 20.9 LB 7 TOZ VELOCIDAD DE AIRE 185MPH VOL. DE AIRE 885CFM	\$	11,151.25
561100030	DESMALEZADORA PROFESIONAL MOTOR MARUYAMA NE 41.5 CC	\$	13,527.92
564100006	AIRE ACONDICIONADO VENTANA	\$	838.65
564100008	AIRE ACONDICIONADO MINISPLIT 24000BTUS	\$	3,615.80
564100010	AIRE ACONDICIONADO MINISPLIT 18000BTUS	\$	3,788.73
564100009	AIRE ACONDICIONADO MINISPLIT 18000BTUS	\$	3,294.63
564100011	AIRE ACONDICIONADO MINISPLIT 18000BTUS	\$	3,876.86
564100012	CALENTADOR ELECTRONICO DE 114LTS DE 220V 700836	\$	6,234.54
564100013	CALENTADOR ELECTRONICO DE 114LTS DE 220V 700836	\$	6,234.55
564100015	AIRE ACONDICIONADO DE 110V	\$	5,998.05
564100016	AIRE ACONDICINADO MINISPLIT PLATINO AC 24000BTUS 220V 60HZ R410A	\$	9,103.21
564100017	AIRE ACONDICIONADO MINISPLIT DE 18000 BTUS ON/OFF LG 220V	\$	9,150.08
521100001	PROYECTOR DX11 SONY	\$	-
521100002	PROYECTOR EPSON	\$	-
521100003	BOCINA CON 2 MICROFONOS	\$	-
521100004	BOCINA CENTAURI	\$	-
521100006	PROYECTOR LG (MINI)	\$	4,468.82
521100005	EQUIPO DE AUDIO LINEAL ALIEN PRO VECTOR 15	\$	3,428.14
52110007	BOCINA ACOAUTICA (ALTA VOZ)	\$	45,543.00
52110008	BAFLE AMPLIFICADO DSP 1535 MELO DE 15IQUOTT, DE 400W	\$	7,228.25
52110009	BAFLE AMPLIFICADO DSP 1535 MELO DE 15IQUOTT, DE 400W	\$	7,228.25
521100010	SUBWOOFER MELO DE 18", DSP1860 DE 500W	\$	10,225.73
521100011	MESCLADORA YAMAHA DE 6CH CON EFECTOS MG06X	\$	5,023.37
566100002	RÉGULADOR NO BREAK	\$	1,762.27
532100001	COLORIMETRO PORTABLE	\$	469.94
532100002	COLORIMETRO PORTABLE	\$	469.94
569100001	LESCO DE CARBON SPELL (FERTILIZADORA)	\$	7,579.83
5911	LICENCIA DE COMPAQI	\$	8,729.58
5911	SISTEMA DE CONTABILIDAD	\$	15,000.00
5911	SISTEMA DE OPERGOB	\$	153,700.00
5911	SAACG.NET	\$	50,000.00
5911	SISTEMA DE OPERGOB	\$	869,420.00

LIC.FLORENCIO AMADOR GUTIERREZ GUIGUI
DIRECTOR GENERAL DEL INSTITUTO DEL DEPORTE



Instituto del Deporte del Municipio de Solidaridad
Montos pagados por ayudas y subsidios
Periodo: Cuarto Trimestre del Ejercicio Fiscal 2023



CONCEPTO	AYUDA A	SUBSIDIO	SECTOR (SOCIAL)	BENEFICIARIO	CURP	RFC	MONTO
4411 AYUDA SOCIAL A PERSONAS	DEPORTISTAS		X	YELMY GUADALUPE SANCHEZ PEREZ	SAPY001021MORNLRA3	SAPY0010216PB	\$ 10,000.00
4411 AYUDA SOCIAL A PERSONAS	DEPORTISTAS		X	FLOR NATIVIDAD HERNANDEZ AVILA	HEAF791225MYNRVLO7	HEAF7912251W0	\$ 16,000.00
4411 AYUDA SOCIAL A PERSONAS	DEPORTISTAS		X	HUMBERTO SANCHEZ ALVAREZ	SAAH740306HDFNLM04	SAAH740306DE9	\$ 1,200.00
4411 AYUDA SOCIAL A PERSONAS	DEPORTISTAS		X	OYUKI JESUS MERIDA ESCALANTE	MEE0771224MCCRSY05	MEE07712246C3	\$ 6,000.00
4411 AYUDA SOCIAL A PERSONAS	DEPORTISTAS		X	PATRICIA RUIZ AQUINO	RUAP780216MOLZOT09	RUAP780216C93	\$ 32,000.00
4411 AYUDA SOCIAL A PERSONAS	DEPORTISTAS		X	DANIEL AVILA ARANDA	AIAD660808HYVNRN07	AIAD660808X9	\$ 15,000.00
4411 AYUDA SOCIAL A PERSONAS	DEPORTISTAS		X	MARIA DEL CARMEN RUIZ PANTOJA	RUPC800621MPLZNR06	RUPC800621MH0	\$ 13,221.00
4411 AYUDA SOCIAL A PERSONAS	DEPORTISTAS		X	JUAN RAUL SANCHEZ SANCHEZ	SASJ770326HMCNN05	SASJ770326EQ3	\$ 16,000.00
4411 AYUDA SOCIAL A PERSONAS	DEPORTISTAS		X	HUMBERTO LOBATO ESCOTO	LOEH614427HDFBSM02	LOEH614427LA5	\$ 6,300.00
4411 AYUDA SOCIAL A PERSONAS	DEPORTISTAS		X	EDWIN ANTONIO SANCHEZ PINTO	SAPE730623HYNNND07	SAPE730623IN6	\$ 4,000.00
4411 AYUDA SOCIAL A PERSONAS	DEPORTISTAS		X	LAURA DEL CARMEN ORTIZ BAUTISTA	OIBL821126MTORTR06	OIBL8211262C8	\$ 5,250.00
4411 AYUDA SOCIAL A PERSONAS	DEPORTISTAS		X	ANDRES ANTONIO GUTIERREZ ESCOBAR	GUEA810215HDFTSN07	GUEA810215VA5	\$ 3,000.00
4411 AYUDA SOCIAL A PERSONAS	DEPORTISTAS		X	ENCARNACION OCAMPO GARCIA	OAGE780519HTCCRN07	OAGE780519R10	\$ 11,000.00
4411 AYUDA SOCIAL A PERSONAS	DEPORTISTAS		X	JULIO LEONEL GONZALEZ ARELLANO	GOAJ780729HVZNRLO6	GOAJ78072968A	\$ 3,500.00
4411 AYUDA SOCIAL A PERSONAS	DEPORTISTAS		X	JORGE FRAGOSO RODRIGUEZ	FARJ880214HASRDR07	FARJ880214TG7	\$ 6,000.00
4411 AYUDA SOCIAL A PERSONAS	DEPORTISTAS		X	ELENA CENTELLES JIMENEZ	CEJE710226MNNML08	CEJE710226FD8	\$ 6,000.00
4411 AYUDA SOCIAL A PERSONAS	DEPORTISTAS		X	CHRISTINE ELIZABETH CRAWFORD	CAXC850307MNERXH09	CAXC850307FD7	\$ 5,400.00
4411 AYUDA SOCIAL A PERSONAS	DEPORTISTAS		X	JOSE ANTONIO RAMOS TRUJILLO	RXTA900825HNEEMRH07	RATX900825MC5	\$ 15,000.00
4411 AYUDA SOCIAL A PERSONAS	DEPORTISTAS		X	MONSERRAT OCAMPOS SANCHEZ	OASM980302MQRONN01	OASM980302531	\$ 10,000.00
4411 AYUDA SOCIAL A PERSONAS	DEPORTISTAS		X	JOSE DANIEL BORJA SUAREZ	BOSD010829HCSRRRA5	BOSD010829TU3	\$ 5,000.00
4411 AYUDA SOCIAL A PERSONAS	DEPORTISTAS		X	AMAURY ALEXANDER GRENEWAY ARROYO	GEAA030513HQRRMA2	GEAA030513EQ6	\$ 5,000.00
4411 AYUDA SOCIAL A PERSONAS	DEPORTISTAS		X	MARIA JOSE RAMIREZ GALICIA	RAAGJ010530HQRLSA2	RAAGJ010530454	\$ 10,000.00
4411 AYUDA SOCIAL A PERSONAS	DEPORTISTAS		X	ANTONIO ANDRADE ARROYO	AAAA810613HMSNRN02	AAAA810613869	\$ 10,000.00
4411 AYUDA SOCIAL A PERSONAS	DEPORTISTAS		X	JOSE ROBERTO VILLANUEVA SANCHEZ	VISR680624HQRLNB09	VISR680624979	\$ 10,000.00
4411 AYUDA SOCIAL A PERSONAS	DEPORTISTAS		X	MARIA MAGDALENA BORJAS SUAREZ	BOSM730929MPLRRG02	BOSM730929RW1	\$ 10,000.00
4411 AYUDA SOCIAL A PERSONAS	DEPORTISTAS		X	ROBERTO CARLOS SOLIS BERDEJO	SOBR801121HDFLRR06	SOBR801121SP4	\$ 5,000.00
4411 AYUDA SOCIAL A PERSONAS	DEPORTISTAS		X	EDILVER CRUZ PEREZ	CUPE880516HCSRRD01	CUPE8805162K4	\$ 5,000.00
4411 AYUDA SOCIAL A PERSONAS	DEPORTISTAS		X	BENJAMIN ARIAS ACOSTA	AIAB711019HYNRCN09	AIAB711019K2A	\$ 10,000.00
4411 AYUDA SOCIAL A PERSONAS	DEPORTISTAS		X	VERONICA GUTIERREZ RODRIGUEZ	GURV790119MQRTDR00	GURV790119MM0	\$ 7,088.00


000325

4411 AYUDA SOCIAL A PERSONAS	DEPORTISTAS		X	ASAEI OVANDO DOMINGUEZ	OADA851126HZSVMS01	OADA851126KX4	\$	25,000.00
4411 AYUDA SOCIAL A PERSONAS	DEPORTISTAS		X	ALEJANDRO PERERA JUNCO	PEJA581025HDFRNL07	PEJA581025BGC8	\$	2,000.00
4411 AYUDA SOCIAL A PERSONAS	DEPORTISTAS		X	MARCO ANTONIO PULIDO MORALES	PUMM690424HTCLRR03	PUMM690424NU6	\$	10,000.00
4411 AYUDA SOCIAL A PERSONAS	DEPORTISTAS		X	JUAN PASTOR LEON HERNANDEZ	LEHJ580806HNNRN04	LEHJ580806SP1	\$	10,411.14
4411 AYUDA SOCIAL A PERSONAS	DEPORTISTAS		X	HENRY LEANDRO CALDEON CHALE	CACH970214HORLHN07	CACH970214FN8	\$	10,683.00
4411 AYUDA SOCIAL A PERSONAS	DEPORTISTAS		X	ENCARNACION OCAMPO GARCIA	OAGE780519HTCCRN07	OAGE780519R10	\$	7,136.00
4412 AYUDA SOCIAL A PERSONAS	DEPORTISTAS			HUMBERTO HELIODORO CATZIN POOL	CAPH741126HYNTLM07	CAPH741126545	\$	1,500.00
4411 AYUDA SOCIAL A PERSONAS	DEPORTISTAS		X	ALEJANDRA DEL CARMEN VAZQUEZ RIVERA	VARA630718MYNZVL06	VARA6307189J4	\$	3,000.00
4411 AYUDA SOCIAL A PERSONAS	DEPORTISTAS		X	EULOGIO VENANCIO CEN PACAB	CEPE670518HYNNCL03	CEPE670518KK7	\$	10,000.00
4411 AYUDA SOCIAL A PERSONAS	DEPORTISTAS		X	DANIEL AVILA ARANDA	AIAD660808HYVVRN07	AIAD660808BX9	\$	15,000.00
4411 AYUDA SOCIAL A PERSONAS	DEPORTISTAS		X	GILBERTO VLADIMIR GONZALEZ ARANA	GOAG860724HORLRL01	GOAG860724AP8	\$	5,000.00
4412 AYUDA SOCIAL A PERSONAS	DEPORTISTAS		X	JUAN CARLOS GUTIERREZ FERREIRA				\$13,410.00
4411 AYUDA SOCIAL A PERSONAS	DEPORTISTAS		X	JESUS TOSCA TORRES				\$12,480.00
4411 AYUDA SOCIAL A PERSONAS	DEPORTISTAS		X	JIMENA CONTRERAS TREVIÑO				\$20,880.00
4412 AYUDA SOCIAL A PERSONAS	DEPORTISTAS		X	ENCARNACION OCAMPO GARCIA				\$12,000.00
4412 AYUDA SOCIAL A PERSONAS	DEPORTISTAS		X	JUAN PASTOR LEON HERNANDEZ				\$5,494.00
4411 AYUDA SOCIAL A PERSONAS	DEPORTISTAS		X	MONSERRAT OCAMPOS SANCHEZ				\$5,494.00

El Instituto del Deporte Municipal, con domicilio en Av. Juárez Manzana 32 Ite. 1, Col. Ejido Código Postal 77740 de la Ciudad de Playa del Carmen, Solidaridad, Quintana Roo., informa que es el responsable del tratamiento de los datos personales que nos proporcione, los cuales serán protegidos de conformidad con el Art. 31 y demás relativos aplicables de la Ley General de Protección de Datos Personales en Posesión de los Sujetos Obligados. Art. 32 y demás normatividad que resulte aplicable, por lo que la información referente a CURP Y RFC queda reservada y solo será utilizada para uso interno.



C. YLIANA DEL CARMEN GURRIA RODRIGUEZ
COORDINADOR DE AREA
ELABORÓ



LIC. FLORENCIO AMADOR GUTIERREZ GUIGUI
DIRECTOR GENERAL
AUTORIZÓ

000324



CONTENIDO

INTRODUCCIÓN

1 INFORMACIÓN CONTABLE

- 1.1 Estado de Actividades
- 1.2 Estado de Situación Financiera
- 1.3 Estado de Variación en la Hacienda Pública
- 1.4 Estado de Cambios en la Situación Financiera
- 1.5 Estado de Flujos de Efectivo
- 1.6 Estado Analítico del Activo
- 1.7 Estado Analítico de la Deuda y Otros Pasivos
- 1.8 Informe Sobre Pasivos Contingentes
- 1.9 Notas a los Estados Financieros

2 INFORMACIÓN PRESUPUESTARIA

- 2.1 Estado Analítico de Ingresos
- 2.2 Conciliación entre los Ingresos Presupuestarios y los Contables
- 2.3 Estados Analíticos del ejercicio del Presupuesto de Egresos 2023
 - 2.3.1 Estado Analítico del ejercicio del presupuesto de Egresos por Objeto del Gasto
 - 2.3.2 Estado Analítico del ejercicio del presupuesto de Egresos en Clasificación Económica
 - 2.3.3 Estado Analítico del ejercicio del presupuesto de Egresos en Clasificación Administrativa
 - 2.3.4 Estado Analítico del ejercicio del presupuesto de Egresos en Clasificación Funcional
 - 2.3.5 Conciliación entre los Egresos presupuestarios y los Gastos Contables
 - 2.3.6 Endeudamiento Neto
 - 2.3.7 Intereses de la Deuda
 - 2.3.8 Indicadores de Postura Fiscal

3 INFORMACIÓN PROGRAMÁTICA

- 3.1 Gasto por Categoría programática
- 3.2 Relación de Programas y Proyectos de Inversión
- 3.3 Indicadores de Resultado



ANEXOS

- Relación de las cuentas bancarias productivas específicas en las cuales se depositen los recursos federales transferidos.
- Relación de esquemas bursátiles y de coberturas financieras.
- Relación de bienes que componen el patrimonio del ente público (enlace web donde está publicado).
- Montos por Ayudas y Subsidios

#RenovamosParaCrecer





RENOVAMOS PARA CRECER
SOLIDARIDAD
GOBIERNO MUNICIPAL - 2021 - 2024



000321
JUVENTUD
INSTITUTO DE LA JUVENTUD
DEL MUNICIPIO DE SOLIDARIDAD
GOBIERNO MUNICIPAL - 2021 - 2024

Información Contable

#RenovamosParaCrecer





INSTITUTO DE LA JUVENTUD DE SOLIDARIDAD
DIRECCION GENERAL
TESORERIA
Estado de Actividades
Del 1 de enero al 31 de diciembre del 2023
(Cifras en Pesos)

000320

Página: 1 / 1
 PRESIDENCIA MUN

Concepto	2023	2022
INGRESOS Y OTROS BENEFICIOS		
Ingresos de Gestión	225.24	237.78
Impuestos	0.00	0.00
Cuotas y Aportaciones de Seguridad Social	0.00	0.00
Contribuciones de Mejoras	0.00	0.00
Derechos	0.00	0.00
Productos	0.00	0.00
Aprovechamientos	0.00	0.00
Ingresos por Venta de Bienes y Prestación de Servicios	225.24	237.78
Participaciones, Aportaciones, Convenios, Incentivos Derivados de la Colaboración Fiscal, Fondos Distintos de Aportaciones, Transferencias, Asignaciones, Subsidios y Subvenciones, y Pensiones y Jubilaciones	15,522,515.00	9,071,254.00
Participaciones, Aportaciones, Convenios, Incentivos Derivados de la Colaboración Fiscal, Fondos Distintos de Aportaciones	10,226,009.00	0.00
Transferencias, Asignaciones, Subsidios y Subvenciones, y Pensiones y Jubilaciones	5,296,506.00	9,071,254.00
Otros Ingresos y Beneficios	12,083.92	0.00
Ingresos Financieros	0.00	0.00
Incremento por Variación de Inventarios	0.00	0.00
Disminución del Exceso de Estimaciones por Pérdida o Deterioro u Obsolescencia	0.00	0.00
Disminución del Exceso de Provisiones	0.00	0.00
Otros Ingresos y Beneficios Varios	12,083.92	0.00
Total de Ingresos y Otros Beneficios	15,534,824.16	9,071,491.78
GASTOS Y OTRAS PÉRDIDAS		
Gastos de Funcionamiento	14,773,300.40	8,093,677.72
Servicios Personales	7,055,908.03	5,419,896.57
Materiales y Suministros	818,195.39	473,249.17
Servicios Generales	6,899,196.98	2,200,531.98
Transferencias, Asignaciones, Subsidios y Otras Ayudas	408,885.47	381,841.85
Transferencias Internas y Asignaciones al Sector Público	0.00	0.00
Transferencias al Resto del Sector Público	0.00	0.00
Subsidios y Subvenciones	0.00	0.00
Ayudas Sociales	408,885.47	381,841.85
Pensiones y Jubilaciones	0.00	0.00
Transferencias a Fideicomisos, Mandatos y Contratos Análogos	0.00	0.00
Transferencias a la Seguridad Social	0.00	0.00
Donativos	0.00	0.00
Transferencias al Exterior	0.00	0.00
Participaciones y Aportaciones	0.00	0.00
Participaciones	0.00	0.00
Aportaciones	0.00	0.00
Convenios	0.00	0.00
Intereses, Comisiones y Otros Gastos de la Deuda Pública	0.00	0.00
Intereses de la Deuda Pública	0.00	0.00
Comisiones de la Deuda Pública	0.00	0.00
Gastos de la Deuda Pública	0.00	0.00
Costo por Coberturas	0.00	0.00
Apoyos Financieros	0.00	0.00
Otros Gastos y Pérdidas Extraordinarias	366,718.07	295,802.82
Estimaciones, Depreciaciones, Deterioros, Obsolescencia y Amortizaciones	366,718.07	295,802.82
Provisiones	0.00	0.00
Disminución de Inventarios	0.00	0.00
Otros Gastos	0.00	0.00
Inversión Pública	0.00	0.00
Inversión Pública no Capitalizable	0.00	0.00
Total de Gastos y Otras Pérdidas	15,548,903.94	8,771,322.39
Resultados del Ejercicio (Ahorro/Desahorro)	-14,079.78	300,169.39

"BAJO PROTESTA DE DECIR VERDAD DECLARAMOS QUE LOS ESTADOS FINANCIEROS Y SUS NOTAS SON RAZONABLEMENTE CORRECTOS Y SON RESPONSABILIDAD DEL EMISOR"

ELABORÓ

LIC. MARIA JOSE QUIÑONES BRICEÑO
 SUB DIRECTORA ADMINISTRATIVA INJUVESOL

AUTORIZÓ

C. ENRIQUE GIOVANNI MARTÍNEZ HERNÁNDEZ
 DIRECTOR GENERAL INJUVESOL



JUVENTUD
 INSTITUTO DE LA JUVENTUD
 DEL MUNICIPIO DE SOLIDARIDAD
 GOBIERNO MUNICIPAL - 2021 - 2024

REVISÓ

L.C. ERICK TRUJILLO SUÁREZ
 DIRECTOR ADMINISTRATIVO INJUVESOL



INSTITUTO DE LA JUVENTUD DE SOLIDARIDAD
DIRECCION GENERAL
ESTADO DE SITUACION FINANCIERA.
AL 31 DE DICIEMBRE DEL 2023
(en pesos)

	2023	2022	2023	2022
ACTIVO				
ACTIVO CIRCULANTE				
EFFECTIVO Y EQUIVALENTES	1,027,287.15	650,229.77	610,075.08	341,937.34
DERECHOS A RECIBIR EFFECTIVO O EQUIVALENT	448,419.24	0.00	0.00	0.00
DERECHOS A RECIBIR BIENES O SERVICIOS	0.00	0.00	0.00	0.00
INVENTARIOS	0.00	0.00	0.00	0.00
ALMACÉN	0.00	0.00	0.00	0.00
ESTIMACION X PÉRDIDA O DETERIORO DE ACTI	0.00	0.00	0.00	0.00
OTROS ACTIVOS CIRCULANTES	0.00	0.00	0.00	0.00
TOTAL DE ACTIVO CIRCULANTE	1,475,371.67	1,098,649.01	26,625.27	26,625.27
ACTIVO NO CIRCULANTE				
INVERSIONES FINANCIERAS A LARGO PLAZO	0.00	0.00	0.00	0.00
DERECHOS A RECIBIR EFFECTIVO O EQUIVALENT	0.00	0.00	0.00	0.00
BIENES INMUEB, INFRA Y CONST N PROCESO	0.00	0.00	0.00	0.00
BIENES MUEBLES	1,947,052.38	1,685,456.05	0.00	0.00
ACTIVOS INTANGIBLES	281,499.52	281,499.52	0.00	0.00
DEPRECIACION, DETERIORO Y AMORTIZACION A	1,007,556.82	680,410.42	0.00	0.00
ACTIVOS DIFERIDOS	0.00	0.00	0.00	0.00
ESTIM PÉRDIDA O DETERIORO D ACT NO CIRC	0.00	0.00	0.00	0.00
OTROS ACTIVOS NO CIRCULANTES	0.00	0.00	0.00	0.00
TOTAL DE ACTIVO NO CIRCULANTE	1,220,995.08	1,286,545.15	636,700.35	366,562.61
TOTAL PASIVO Y HACIENDA PÚBLICA/PATRIMONIO	2,696,366.75	2,385,194.16	2,696,366.75	2,385,194.16
BAJO PROTESTA DE DECIR VERDAD DECLARAMOS QUE LOS ESTADOS FINANCIEROS Y SUS NOTAS SON RAZONABLEMENTE CORRECTOS Y SON RESPONSABILIDAD DEL EMISOR				
PASIVO				
PASIVO CIRCULANTE				
CUENTAS POR PAGAR A CORTO PLAZO				
DOCUMENTOS POR PAGAR A CORTO PLAZO				
FORCIÓN A CORTO PLAZO D DEUDA PUB A LP				
TÍTULOS Y VALORES A CORTO PLAZO				
PASIVOS DIFERIDOS A CORTO PLAZO				
FONDOS Y BIENES DE TERCEROS EN GARANTÍA				
PROVISIONES A CORTO PLAZO				
OTROS PASIVOS A CORTO PLAZO				
TOTAL DE PASIVO CIRCULANTE	636,700.35	636,700.35	636,700.35	366,562.61
PASIVO NO CIRCULANTE				
CUENTAS POR PAGAR A LARGO PLAZO				
DOCUMENTOS POR PAGAR A LARGO PLAZO				
DEUDA PÚBLICA A LARGO PLAZO				
PASIVOS DIFERIDOS A LARGO PLAZO				
FONDOS Y BIENES DE TERCEROS EN GARANTÍA				
PROVISIONES A LARGO PLAZO				
TOTAL DE PASIVO NO CIRCULANTE	0.00	0.00	0.00	0.00
TOTAL DE PASIVO	636,700.35	636,700.35	636,700.35	366,562.61
HACIENDA PÚBLICA/PATRIMONIO				
HACIENDA PÚBLICA/PATRIMONIO CONTRIBUIDO				
APORTACIONES	0.00	0.00	0.00	0.00
DONACIONES DE CAPITAL	0.00	0.00	0.00	0.00
ACT D LA HACIENDA PÚBLICA/PATRIMONIO	0.00	0.00	0.00	0.00
TOTAL DE HACIENDA PÚBLICA/PATRIMONIO CONTRIBUIDO	0.00	0.00	0.00	0.00
HACIENDA PÚBLICA/PATRIMONIO GENERADO				
RESULTADOS DEL EJERCICIO (AHORRO/ DESAHO	-14,079.78		-14,079.78	300,169.39
RESULTADOS DE EJERCICIOS ANTERIORES	2,181,399.52		2,181,399.52	1,881,230.13
REVALUO	0.00		0.00	0.00
RESERVAS	0.00		0.00	0.00
RECT D RESULTADOS D EJER ANTERIORES	-107,653.34		-107,653.34	-184,767.97
EXCESOS O INSUFICIENCIAS EN LA ACTUALIZA	0.00		0.00	0.00
RESULTADO POR POSICION MONETARIA	0.00		0.00	0.00
RESULTADO POR TENENCIA DE ACTIVOS NO MON	0.00		0.00	0.00
TOTAL DE HACIENDA PÚBLICA/PATRIMONIO GENERADO	2,059,666.40	2,059,666.40	2,059,666.40	2,016,631.65
TOTAL DE HACIENDA PÚBLICA/PATRIMONIO	2,059,666.40	2,059,666.40	2,059,666.40	2,016,631.65

000319

ELABORO

LIC. MARIA JOSE QUINONES BRICEÑO
SUB DIRECTORA ADMINISTRATIVA INJUVE SOL

REVISO
L.C. ERICK TRUJILLO MAREZ
DIRECTOR ADMINISTRATIVO INJUVE SOL



JUVENTUD
INSTITUTO DE LA JUVENTUD
DEL MUNICIPIO DE SOLIDARIDAD
GOBIERNO MUNICIPAL 2021 - 2024

AUTORIZO
C. ENRIQUE GIOVANNI MARTINEZ HERNANDEZ
DIRECTOR GENERAL INJUVE SOL

INSTITUTO DE LA JUVENTUD DE SOLIDARIDAD
 DIRECCION GENERAL
 TESORERIA
 ESTADO DE VARIACION EN LA HACIENDA PÚBLICA
 (en pesos)
 EJERCICIO 2023
 DEL 01 DE ENERO AL 31 DE DICIEMBRE DEL 2023



Concepto	Hacienda Pública / Patrimonio Contribuido	Hacienda Pública / Patrimonio Generado de Ejercicios Anteriores	Hacienda Pública / Patrimonio Generado del Ejercicio	Exceso o Insuficiencia en la Actualización de la Hacienda Pública / Patrimonio	TOTAL
Hacienda Pública / Patrimonio Contribuido Neto a Diciembre de 2022	0.00	0.00	0.00	0.00	0.00
Aportaciones	0.00	0.00	0.00	0.00	0.00
Donaciones de Capital	0.00	0.00	0.00	0.00	0.00
Actualización de la Hacienda Pública/Patrimonio	0.00	0.00	0.00	0.00	0.00
Hacienda Pública / Patrimonio Generado Neto a Diciembre de 2022	0.00	1,716,462.16	300,169.39	0.00	2,016,631.55
Resultados del Ejercicio (Ahorro/Desahorro)	0.00	0.00	300,169.39	0.00	300,169.39
Resultados de Ejercicios Anteriores	0.00	1,881,230.13	0.00	0.00	1,881,230.13
Revalúos	0.00	0.00	0.00	0.00	0.00
Reservas	0.00	0.00	0.00	0.00	0.00
Rectificaciones de Resultados de Ejercicios Anteriores	0.00	-164,767.97	0.00	0.00	-164,767.97
Exceso o Insuficiencia en la Actualización de la Hacienda Pública / Patrimonio Neto a Diciembre de 2022	0.00	0.00	0.00	0.00	0.00
Resultado por Posición Monetaria	0.00	0.00	0.00	0.00	0.00
Resultado por Tenencia de Activos no Monetarios	0.00	0.00	0.00	0.00	0.00
Hacienda Pública / Patrimonio Neto Final a Diciembre de 2022	0.00	1,716,462.16	300,169.39	0.00	2,016,631.55
Cambios en la Hacienda Pública / Patrimonio Contribuido Neto a Diciembre de 2023	0.00	0.00	0.00	0.00	0.00
Aportaciones	0.00	0.00	0.00	0.00	0.00
Donaciones de Capital	0.00	0.00	0.00	0.00	0.00
Actualización de la Hacienda Pública/Patrimonio	0.00	0.00	0.00	0.00	0.00
Variaciones de la Hacienda Pública / Patrimonio Generado Neto a Diciembre de 2023	0.00	300,169.39	-257,134.54	0.00	43,034.85
Resultados del Ejercicio (Ahorro/Desahorro)	0.00	0.00	-14,079.78	0.00	-14,079.78
Resultados de Ejercicios Anteriores	0.00	300,169.39	-300,169.39	0.00	0.00
Revalúos	0.00	0.00	0.00	0.00	0.00
Reservas	0.00	0.00	0.00	0.00	0.00
Rectificaciones de Resultados de Ejercicios Anteriores	0.00	0.00	57,114.63	0.00	57,114.63
Cambios en el Exceso o Insuficiencia en la Actualización de la Hacienda Pública / Patrimonio Neto a Diciembre de 2023	0.00	0.00	0.00	0.00	0.00
Resultado por Posición Monetaria	0.00	0.00	0.00	0.00	0.00
Resultado por Tenencia de Activos no Monetarios	0.00	0.00	0.00	0.00	0.00
Hacienda Pública / Patrimonio Neto Final a Diciembre de 2023	0.00	2,016,631.55	43,034.85	0.00	2,059,666.40



INSTITUTO DE LA JUVENTUD DE SOLIDARIDAD
DIRECCION GENERAL
TESORERIA

ESTADO DE VARIACIÓN EN LA HACIENDA PÚBLICA

(en pesos)

EJERCICIO 2023

DEL 01 DE ENERO AL 31 DE DICIEMBRE DEL 2023

"BAJO PROTESTA DE DECIR VERDAD DECLARAMOS QUE LOS ESTADOS FINANCIEROS Y SUS NOTAS SON RAZONABLEMENTE CORRECTOS Y SON RESPONSABLES DEL EMISOR"

ELABORÓ

L.C. MARIA JOSE QUINONES BRICEÑO
SUB DIRECTORA ADMINISTRATIVA INJUVESOL

REVISÓ

L.C. ERICK TRUJILLO JUAREZ
DIRECTOR ADMINISTRATIVO INJUVESOL

AUTORIZÓ

C. ENRIQUE GIOVANNI MARTINEZ HERNANDEZ
DIRECTOR GENERAL INJUVESOL

JUVENTUD

GOBIERNO MUNICIPAL 2021 - 2024



INSTITUTO DE LA JUVENTUD DE SOLIDARIDAD
DIRECCION GENERAL
ESTADO DE CAMBIOS EN LA SITUACIÓN FINANCIERA
DEL 01 DE ENERO AL 31 DE DICIEMBRE 2023
(en pesos)

000316

Formato IC-4

Página: 1/2

ÍNDICE	NOMBRE	ORIGEN	APLICACIÓN
ACTIVO		327,481.12	638,653.71
<i>Activo circulante</i>		334.72	377,057.38
Efectivo y equivalentes		0.00	377,057.38
Derechos a Recibir Efectivo o Equivalentes		334.72	0.00
Derechos a Recibir Bienes o Servicios		0.00	0.00
Inventarios		0.00	0.00
Almacenes		0.00	0.00
Estimación por Pérdida o Deterioro de Activos Circulantes		0.00	0.00
Otros Activos Circulantes		0.00	0.00
<i>Activo No Circulante</i>		327,146.40	261,596.33
Inversiones Financieras a Largo Plazo		0.00	0.00
Derechos a Recibir Efectivo o Equivalentes a Largo Plazo		0.00	0.00
Bienes Inmuebles, Infraestructura y Construcciones en Proceso		0.00	0.00
Bienes Muebles		0.00	261,596.33
Activos Intangibles		0.00	0.00
Depreciación, Deterioro y Amortización Acumulada de Bienes		327,146.40	0.00
Activos Diferidos		0.00	0.00
Estimación por Pérdida o Deterioro de Activos no Circulantes		0.00	0.00
Otros Activos no Circulantes		0.00	0.00
PASIVO		268,137.74	0.00
<i>Pasivo Circulante</i>		268,137.74	0.00
Cuentas por Pagar a Corto Plazo		268,137.74	0.00
Documentos por Pagar a Corto Plazo		0.00	0.00
Porción a Corto Plazo de la Deuda Pública a Largo Plazo		0.00	0.00
Títulos y Valores a Corto Plazo		0.00	0.00
Pasivos Diferidos a Corto Plazo		0.00	0.00
Fondos y Bienes de Terceros en Garantía y/o Administración a Corto Plazo		0.00	0.00
Provisiones a Corto Plazo		0.00	0.00
Otros Pasivos a Corto Plazo		0.00	0.00
<i>Pasivo No Circulante</i>		0.00	0.00
Cuentas por Pagar a Largo Plazo		0.00	0.00
Documentos por Pagar a Largo Plazo		0.00	0.00
Deuda Pública a Largo Plazo		0.00	0.00
Pasivos Diferidos a Largo Plazo		0.00	0.00
Fondos y Bienes de Terceros en Garantía y/o en Administración a Largo Plazo		0.00	0.00
Provisiones a Largo Plazo		0.00	0.00
HACIENDA PÚBLICA/PATRIMONIO		357,284.02	314,249.17
<i>Hacienda Pública/Patrimonio Contribuido</i>		0.00	0.00
Aportaciones		0.00	0.00
Donaciones de Capital		0.00	0.00
Actualización de la Hacienda Pública/Patrimonio		0.00	0.00
<i>Hacienda Pública/Patrimonio Generado</i>		357,284.02	314,249.17
Resultados del Ejercicio (Ahorro/ Desahorro)		0.00	314,249.17
Resultados de Ejercicios Anteriores		300,169.39	0.00
Revalúos		0.00	0.00
Reservas		0.00	0.00
Rectificaciones de Resultados de Ejercicios Anteriores		57,114.63	0.00
<i>Exceso o Insuficiencia en la Actualización de la Hacienda Pública/Patrimonio</i>		0.00	0.00
Resultado por Posición Monetaria		0.00	0.00
Resultado por Tenencia de Activos no Monetarios		0.00	0.00
Totales		952,902.88	952,902.88



INSTITUTO DE LA JUVENTUD DE SOLIDARIDAD
DIRECCION GENERAL
ESTADO DE CAMBIOS EN LA SITUACIÓN FINANCIERA
DEL 01 DE ENERO AL 31 DE DICIEMBRE 2023
(en pesos)

000315

Formato IC-4

Página: 2/2

Bajo protesta de decir verdad declaramos que los Estados Financieros y sus notas son razonablemente correctos y son responsabilidad del emisor.

ELABORÓ

LIC. MARIA JOSE QUIÑONES BRICEÑO
SUB DIRECTORA ADMINISTRATIVA INJUVE SOL



AUTORIZÓ

C. ENRIQUE GIOVANNI MARTINEZ HERNANDEZ
DIRECTOR GENERAL INJUVE SOL

JUVENTUD

INSTITUTO DE LA JUVENTUD
DEL MUNICIPIO DE SOLIDARIDAD
GOBIERNO MUNICIPAL - 2021 - 2024

REVISÓ

L.C. ERIC TRUJILLO JUÁREZ
DIRECTOR ADMINISTRATIVO INJUVE SOL



INSTITUTO DE LA JUVENTUD DE SOLIDARIDAD
DIRECCION GENERAL

000314

Estado de Flujos de Efectivo

Del 1 de Enero al 31 de Diciembre del 2023
(Cifras en Pesos)

Formato IC-5

Página: 1 / 2

Concepto	Del Periodo 1 Al 12	Ejercicio:2022 Periodo:1 Al 12
Flujo de Efectivo de las Actividades de Operación		
Origen	15,534,824.16	9,071,491.78
Impuestos	0.00	0.00
Cuotas y Aportaciones de Seguridad Social	0.00	0.00
Contribuciones de mejoras	0.00	0.00
Derechos	0.00	0.00
Productos de Tipo Corriente	0.00	0.00
Aprovechamientos de Tipo Corriente	0.00	0.00
Ingresos por Ventas de Bienes y Servicios	225.24	237.78
Ingresos no Comprendidos en las Fracciones de la Ley de Ingresos Causados en Ejercicios Fiscales Anteriores	0.00	0.00
Pendientes de Liquidación o Pago	0.00	0.00
Participaciones y Aportaciones	10,226,009.00	0.00
Transferencias, Asignaciones y Subsidios y Otras Ayudas	5,296,506.00	9,071,254.00
Otros Orígenes de Operación	12,083.92	0.00
Aplicación	15,182,185.87	8,475,519.57
Servicios Personales	7,055,908.03	5,419,896.57
Materiales y Suministros	818,195.39	473,249.17
Servicios Generales	6,899,196.98	2,200,531.98
Transferencias Internas y Asignaciones al Sector Público	0.00	0.00
Transferencias al resto del Sector Público	0.00	0.00
Subsidios y Subvenciones	0.00	0.00
Ayudas Sociales	408,885.47	381,841.85
Pensiones y Jubilaciones	0.00	0.00
Transferencias a Fideicomisos, Mandatos y Contratos Análogos	0.00	0.00
Transferencias a la Seguridad Social	0.00	0.00
Donativos	0.00	0.00
Transferencias al Exterior	0.00	0.00
Participaciones	0.00	0.00
Aportaciones	0.00	0.00
Convenios	0.00	0.00
Otras Aplicaciones de Operación	0.00	0.00
Flujos Netos de Efectivo por Actividades de Operación	352,638.29	595,972.21
Flujos de Efectivo de las Actividades de Inversión		
Origen	0.00	756,620.48
Bienes Inmuebles, Infraestructura y Construcciones en Proceso	0.00	0.00
Bienes Muebles	0.00	0.00
Otros Orígenes de Inversión	0.00	756,620.48
Aplicación	261,596.33	855,608.50
Bienes Inmuebles, Infraestructura y Construcciones en Proceso	0.00	0.00
Bienes Muebles	261,596.33	855,608.50
Otras Aplicaciones de Inversión	0.00	0.00
Flujos Netos de Efectivo por Actividades de Inversión	-261,596.33	-98,988.02
Flujo de Efectivo de las Actividades de Financiamiento		
Origen	652,733.49	1,169,591.56
Endeudamiento Neto	0.00	0.00
Interno	0.00	0.00
Externo	0.00	0.00
Otros Orígenes de Financiamiento	652,733.49	1,169,591.56

**INSTITUTO DE LA JUVENTUD DE SOLIDARIDAD
DIRECCION GENERAL**

000313



Estado de Flujos de Efectivo

**Del 1 de Enero al 31 de Diciembre del 2023
(Cifras en Pesos)**

Formato IC-5

Página: 2 / 2

Concepto	Del Periodo 1 Al 12	Ejercicio:2022 Periodo:1 Al 12
Aplicación	327,146.40	1,506,312.92
Servicios de la Deuda	0.00	0.00
Interno	0.00	0.00
Externo	0.00	0.00
Otras Aplicaciones de Financiamiento	327,146.40	1,506,312.92
Flujos Netos de Efectivo por Actividades de Financiamiento	325,587.09	-336,721.36
Incremento/Disminución Neta en el Efectivo y Equivalentes al Efectivo	377,057.38	160,262.83
Efectivo y Equivalentes al Efectivo al Inicio del Ejercicio	650,229.77	489,966.94
Efectivo y Equivalentes al Efectivo al Final del Ejercicio	1,027,287.15	650,229.77

BAJO PROTESTA DE DECIR VERDAD DECLARAMOS QUE LOS ESTADOS FINANCIEROS Y SUS NOTAS SON RAZONABLEMENTE CORRECTOS Y SON RESPONSABILIDAD DEL EMISOR



ELABORÓ

LIC. MARIA JOSE QUINONES BRICEÑO
SUB DIRECTORA ADMINISTRATIVA INJUVESOL

REVISÓ

L.C. ERICK TRUJILLO JUARÉZ
DIRECTOR ADMINISTRATIVO INJUVESOL

JUVENTUD

INSTITUTO DE LA JUVENTUD
DEL MUNICIPIO DE SOLIDARIDAD
GOBIERNO MUNICIPAL - 2021 - 2022

AUTORIZÓ

C. ENRIQUE GIOVANNI MARTINEZ HERNÁNDEZ
DIRECTOR GENERAL INJUVESOL



ANALITICO DEL ACTIVO
EJERCICIO 2023

(en pesos)

Del 1 de Enero al 31 de Diciembre 2023

Concepto	Saldo Inicial	Cargos del periodo	Abonos del periodo	Saldo Final	Variación del periodo
ACTIVO	2,385,194.16	29,193,681.24	28,882,508.65	2,696,366.75	311,172.59
Activo Circulante	1,098,649.01	28,610,266.82	28,233,544.16	1,475,371.67	376,722.66
Efectivo y Equivalentes	650,229.77	16,303,240.83	15,926,183.45	1,027,287.15	377,057.38
Derechos a Recibir Efectivo o Equivalentes	448,419.24	12,290,781.19	12,291,115.91	448,084.52	-334.72
Derechos a Recibir Bienes o Servicios	0.00	16,244.80	16,244.80	0.00	0.00
Inventarios	0.00	0.00	0.00	0.00	0.00
Almacenes	0.00	0.00	0.00	0.00	0.00
Estimación por Pérdida o Deterioro de Activos Circulantes	0.00	0.00	0.00	0.00	0.00
Otros Activos Circulantes	0.00	0.00	0.00	0.00	0.00
Activo No Circulante	1,286,545.15	583,414.42	648,964.49	1,220,995.08	-65,550.07
Inversiones Financieras a Largo Plazo	0.00	0.00	0.00	0.00	0.00
Derechos a Recibir Efectivo o Equivalentes a Largo Plazo	0.00	0.00	0.00	0.00	0.00
Bienes Inmuebles, Infraestructura y Construcciones en Proceso	0.00	0.00	0.00	0.00	0.00
Bienes Muebles	1,685,456.05	431,891.64	170,295.31	1,947,052.38	261,596.33
Activos Intangibles	281,499.52	0.00	0.00	281,499.52	0.00
Depreciación, Deterioro y Amortización Acumulada de Bienes	-680,410.42	153,522.78	476,665.18	-1,007,556.82	-327,146.40
Activos Diferidos	0.00	0.00	0.00	0.00	0.00
Estimación por Pérdida o Deterioro de Activos no Circulantes	0.00	0.00	0.00	0.00	0.00
Otros Activos no Circulantes	0.00	0.00	0.00	0.00	0.00

"BAJO PROTESTA DE DECIR VERDAD DECLARAMOS QUE LOS ESTADOS FINANCIEROS Y SUS NOTAS SON RAZONABLEMENTE CORRECTOS Y SON RESPONSABLES DE LA VERDAD DEL EMISOR"

ELABORÓ

REVISÓ

AUTORIZÓ

LIC. MARIA JOSE QUIÑONES BRICEÑO
SUB DIRECTORA ADMINISTRATIVA INJUVE SOL

L.C. ERICK TRUJILLO JUAREZ
DIRECTOR ADMINISTRATIVO INJUVE SOL

C. ENRIQUE GIOVANNI MARTINEZ HERNANDEZ
DIRECTOR GENERAL INJUVE SOL

000312

000311

1 / 1
Formato: IC-7

INSTITUTO DE LA JUVENTUD DE SOLIDARIDAD
DIRECCION GENERAL
REPORTE ANALÍTICO DE DEUDA PÚBLICA Y OTROS PASIVOS
DEL 1 DE ENERO AL 31 DE DICIEMBRE DEL 2023
(en pesos)

DENOMINACIÓN DE LAS DEUDAS	MONEDA DE CONTRATACIÓN	INSTITUCIÓN O PAÍS ACREEDOR	SALDO INICIAL DEL PERIODO	SALDO FINAL DEL PERIODO
DEUDA PÚBLICA				
CORTO PLAZO				
DEUDA INTERNA			0.00	0.00
INSTITUCIONES DE CRÉDITO	MN	MX	0.00	0.00
TÍTULOS Y VALORES	MN	MX	0.00	0.00
ARRENDAMIENTOS FINANCIEROS	MN	MX	0.00	0.00
DEUDA EXTERNA			0.00	0.00
ORGANISMOS FINANCIEROS INTERNACIONALES	MN	MX	0.00	0.00
DEUDA BILATERAL	MN	MX	0.00	0.00
TÍTULOS Y VALORES	MN	MX	0.00	0.00
ARRENDAMIENTOS FINANCIEROS	MN	MX	0.00	0.00
SUBTOTAL CORTO PLAZO			0.00	0.00
LARGO PLAZO				
DEUDA INTERNA			0.00	0.00
INSTITUCIONES DE CRÉDITO	MN	MX	0.00	0.00
TÍTULOS Y VALORES	MN	MX	0.00	0.00
ARRENDAMIENTOS FINANCIEROS	MN	MX	0.00	0.00
DEUDA EXTERNA			0.00	0.00
ORGANISMOS FINANCIEROS INTERNACIONALES	MN	MX	0.00	0.00
DEUDA BILATERAL	MN	MX	0.00	0.00
TÍTULOS Y VALORES	MN	MX	0.00	0.00
ARRENDAMIENTOS FINANCIEROS	MN	MX	0.00	0.00
SUBTOTAL LARGO PLAZO			0.00	0.00
OTROS PASIVOS	MN	MX	368,562.61	636,700.35
TOTAL DEUDA Y OTROS PASIVOS			368,562.61	636,700.35

"BAJO PROTESTA DE DECIR VERDAD DECLARAMOS QUE LOS ESTADOS FINANCIEROS Y SUS NOTAS SON RAZONABLEMENTE CORRECTOS Y SON RESPONSABILIDAD DEL EMISOR"

ELABORÓ

LIC. MARIA JOSE QUIÑONES BRICEÑO
SUB DIRECTORA ADMINISTRATIVA INJUVESOL

REVISÓ

L.C. ERICK TRUJILLO JUAREZ
DIRECTOR ADMINISTRATIVO INJUVESOL

AUTORIZÓ

INSTITUTO DE LA JUVENTUD
DEL MUNICIPIO DE SOCHIMILCO
GOBIERNO MUNICIPAL 2021-2024
C. ENRIQUE GIOVANNI MARTINEZ HERNÁNDEZ
DIRECTOR GENERAL INJUVESOL



RENOVAMOS PARA CRECER
SOLIDARIDAD
GOBIERNO MUNICIPAL • 2021 - 2024



000310
JUVENTUD
INSTITUTO DE LA JUVENTUD
DEL MUNICIPIO DE SOLIDARIDAD
GOBIERNO MUNICIPAL • 2021 - 2024



2023, Año del 30 aniversario de la creación del Municipio de Solidaridad
INSTITUTO DE LA JUVENTUD DEL MUNICIPIO DE SOLIDARIDAD
DIRECCIÓN ADMINISTRATIVA

PLAYA DEL CARMEN, SOLIDARIDAD, Q. ROO, A 31 DE DICIEMBRE DE 2023
PERIODO QUE SE INFORMA: 01 DE ENERO AL 31 DE DICIEMBRE 2023

TITULAR DE LA ENTIDAD DE FISCALIZACION SUPERIOR LOCAL
PRESENTE

PASIVO CONTIGENTE

De conformidad con el Artículo 49 y 56 de la Ley General de Contabilidad, título Quinto, informo que el Instituto de la Juventud del Municipio de Solidaridad, por el periodo comprendido del 01 de enero al 31 de diciembre de 2023, no generó una obligación posible, derivada a raíz de sucesos pasado y cuya ocurrencia o no ocurrencia, pudiera derivarse en un adeudo contable, ejecutando recursos financieros surgida de sucesos pasados, presentes y de eventos futuros inciertos, que no estén eternamente bajo control del instituto.

ATENTAMENTE



JUVENTUD
INSTITUTO DE LA JUVENTUD
DEL MUNICIPIO DE SOLIDARIDAD
GOBIERNO MUNICIPAL • 2021 - 2024


L.C. ERICK TRUJILLO JUÁREZ
DIRECTOR ADMINISTRATIVO DEL INSTITUTO
DE LA JUVENTUD DEL MUNICIPIO DE SOLIDARIDAD, QUINTANA ROO

C.C.P. ARCHIVO



000309



RENOVAMOS PARA CRECER
SOLIDARIDAD
GOBIERNO MUNICIPAL • 2021 - 2024



JUVENTUD
INSTITUTO DE LA JUVENTUD
DEL MUNICIPIO DE SOLIDARIDAD
GOBIERNO MUNICIPAL • 2021 - 2024

**INSTITUTO DE LA JUVENTUD
DEL MUNICIPIO DE SOLIDARIDAD**

**Notas a los
Estados Financieros
diciembre 2023**
(cifras en pesos)



RENOVAMOS PARA CRECER
SOLIDARIDAD
GOBIERNO MUNICIPAL • 2021 - 2024



000308
JUVENTUD
INSTITUTO DE LA JUVENTUD
DEL MUNICIPIO DE SOLIDARIDAD
GOBIERNO MUNICIPAL • 2021 - 2024

NOTAS A LOS ESTADOS FINANCIEROS

Las notas a los estados financieros son explicaciones que amplían el origen y significado de los datos y cifras que se presentan en los Estados Financieros, proporcionando información acerca del ente público, sus transacciones y otros eventos que lo han afectado o podrían afectar económicamente, las cuales son parte integrante de los mismos, teniendo presente los postulados de revelación suficiente e importancia relativa con el propósito de dar cumplimiento a los artículos 46, fracción I, inciso g), 47, 48 y 49 de la Ley General de Contabilidad Gubernamental, así como a la normatividad emitida por el Consejo Nacional de Armonización Contable, primordialmente en el capítulo VII de los Estados e Informes Contables, Presupuestarios, Programáticos y de los Indicadores de Postura Fiscal, del Manual de Contabilidad Gubernamental.

Nota a los Estados Financieros
del 01 enero al 31 de diciembre de 2023

INTRODUCCIÓN

De conformidad al artículo 46, fracción I, inciso g) y 49 de la Ley General de Contabilidad Gubernamental, así como a la normatividad emitida por el Consejo Nacional de Armonización Contable, primordialmente en el capítulo VII de los Estados e Informes Contables, Presupuestarios, Programáticos y de los Indicadores de Postura Fiscal, del Manual de Contabilidad Gubernamental, se presentan las notas a los estados financieros por los periodos del 01 enero al 31 de diciembre de 2023 y del 01 enero al 31 de diciembre de 2022, con los siguientes apartados:

- a) Notas de gestión administrativa,
- b) Notas de desglose, y
- c) Notas de memoria (cuentas de orden).



a) NOTAS DE GESTIÓN ADMINISTRATIVA

Estas Notas tienen como objetivo la revelación del contexto y de los aspectos económico-financieros más relevantes que influyeron en las decisiones del período, y que deberán ser considerados en la elaboración de los estados financieros para la mayor comprensión de estos y sus particularidades.

De esta manera, se informan y explican las condiciones relacionadas con la información financiera de cada período de gestión; además, de exponer aquellas políticas que podrían afectar la toma de decisiones en períodos posteriores.

1. Autorización e Historia

a) Fecha de creación del ente público.

- a. El Honorable Ayuntamiento de Solidaridad, Quintana Roo, con fundamento en lo establecido en los artículos 115, fracción II de la Constitución Política de los Estados Unidos Mexicanos; 126 y 145 de la constitución política del estado de Quintana Roo, 65 68,90 fracción VI y VII de la Ley de los Municipios del estado de Quintana Roo; 2 y 3 del reglamento de la administración pública del municipio de Solidaridad, Quintana Roo, se emite el decreto de creación del El Instituto de la Juventud del Municipio de Solidaridad, Quintana Roo, publicado en el periódico oficial el día 3 de agosto de 2007 como Organismo Público Descentralizado de la Administración Pública Municipal, con personalidad jurídica y patrimonio propio con domicilio en el Municipio de Solidaridad con sede en la Ciudad de Playa del Carmen.

2. Panorama Económico y Financiero

El Instituto de la Juventud del municipio de solidaridad opera con el presupuesto autorizado y asignado en el Presupuesto de Egresos del Instituto de la Juventud del municipio de solidaridad de cada ejercicio fiscal.

Conforme lo anterior se integra el techo presupuestal, para desarrollar las actividades sustantivas para el cumplimiento de los objetivos del Instituto, de acuerdo con el Plan Estatal de Desarrollo y Plan Municipal de Desarrollo vigente.

3. Organización y Objeto Social

a) Objeto social.

El Instituto de la Juventud del Municipio de Solidaridad es un Organismo Público Descentralizado que tiene como tarea fundamental fomentar la práctica de diversas actividades que propicien la superación



RENOVAMOS PARA CRECER
SOLIDARIDAD
GOBIERNO MUNICIPAL · 2021 - 2024



000306
JUVENTUD
INSTITUTO DE LA JUVENTUD
DEL MUNICIPIO DE SOLIDARIDAD
GOBIERNO MUNICIPAL · 2021 - 2024

física, intelectual, cultural, profesional y económica de la juventud. Así como coadyuvar en la creación de políticas públicas en pro de la juventud Solidarenses y sociedad en general.

Misión

Promover, generar y articular políticas integrales en materia de juventud que surjan de las y los jóvenes en toda su diversidad, como sujetos y actores de su propio destino.

Visión

Ser un ejemplo de representación equilibrada e integrada para las necesidades presentes y futuras de las y los jóvenes, ejercidas con responsabilidad y compromiso por y para los solidarenses. Incentivar la participación de los jóvenes en materia de Juventud.

b) Principal actividad.

- Creamos programas, competencias y proyectos.
- Activamos acciones para mejorar la calidad de vida de las y los jóvenes.
- Orientamos a la juventud por medio de principios y valores, una convivencia sana y libre de adicciones.
- Fortalecemos a las y los jóvenes emprendedores para que estos a su vez inspiren y promuevan la buena educación hacia el sector juvenil de solidaridad.
- Hacemos capacitaciones para los jóvenes.

Corresponde al Instituto de la Juventud del Municipio de Solidaridad, estimular en la juventud Solidarenses su espíritu de cooperación y de solidaridad, estimular su deseo de éxito en un marco de sana competencia y convivencia con otros jóvenes, así como con la sociedad en general; coadyuvar al bienestar físico, psicológico y moral, así como fortalecer y dar a conocer los valores que dentro de las familias y la sociedad han de coadyuvar a la juventud a superar y combatir los vicios y adicciones. Dentro de las atribuciones y funciones del Instituto de la Juventud del Municipio de Solidaridad, destacan principalmente las siguientes:

- I. Coordinar y fomentar las actividades, programas y acciones encaminadas a la atención de la juventud, así como su desarrollo integral en todo el territorio municipal;
- II. Promover programas de capacitación para los jóvenes con el objeto de que aprendan un oficio, manualidades, o en materia de violencia intrafamiliar que los ayude a obtener ingresos a mediano plazo,
- III. Apoyar en la creación de asociaciones juveniles y fortalecer las existentes, procurando su incorporación a las asociaciones estatales, motivando también la práctica de nuevas actividades, de enseñanza, recreación, capacitación, atendiendo a la demanda de la sociedad;
- IV. Promover coordinadamente con las Dependencias y Entidades de la Administración Pública Municipal, en el ámbito de sus respectivas competencias, las acciones destinadas a mejorar el nivel de vida de la juventud, así como sus expectativas sociales, culturales y derechos, evitando duplicidades en la aplicación de los recursos y en el desarrollo de los distintos programas y planes del H. Ayuntamiento de Solidaridad.



RENOVAMOS PARA CRECER
SOLIDARIDAD
GOBIERNO MUNICIPAL • 2021 - 2024



000305
JUVENTUD
INSTITUTO DE LA JUVENTUD
DEL MUNICIPIO DE SOLIDARIDAD
GOBIERNO MUNICIPAL • 2021 - 2024

c) Ejercicio fiscal.

El ejercicio fiscal actual comprende por el periodo del 01 de enero al 31 de diciembre de 2023

d) Régimen jurídico.

Por ser un Paramunicipal, no es contribuyente del Impuesto Sobre la Renta (ISR), al estar contemplada dentro del Título III de la Ley de ISR denominado del Régimen de las Personas Morales Con Fines No Lucrativos y no está obligado al pago de la Participación de los Trabajadores en las Utilidades. (PTU).

De conformidad con la Ley del Impuesto Sobre la Renta en su Artículo 79 del Título III XXIV. Los organismos descentralizados que no tributen conforme al Título II de esta Ley, no es contribuyente del el Impuesto Sobre la Renta; así también el Artículo 96, del Título IV Capítulo I de la Ley del ISR establece la obligación de retener y enterar el impuesto correspondiente en el caso de pagos de remuneraciones al personal; por otra parte está obligado a dar cumplimiento a lo dispuesto por el Artículo 106 Párrafo Quinto del Capítulo II Sección I de la Ley del ISR en el caso de pagos de prestaciones por concepto de Servicios Profesionales; también está obligado a la retención del ISR en los términos del Artículo 116 Párrafo Quinto del Capítulo III de la Ley del ISR; así también deberá apegarse y cumplir todos los lineamientos normativos que establecen las diversas Leyes Fiscales en cuanto a declaraciones informativas y reunir los requisitos y comprobantes fiscales que las Leyes dispongan.

De igual forma, según el artículo 3º de la Ley del Impuesto al Valor Agregado vigente para el ejercicio 2023, La Federación, el Distrito Federal, los Estados, los Municipios, los organismos descentralizados, las instituciones y asociaciones de beneficencia privada, las sociedades cooperativas o cualquiera otra persona, aunque conforme a otras leyes o decretos no causen impuestos federales o estén exentos de ellos, deberán aceptar la traslación a que se refiere el artículo primero y, en su caso, pagar el impuesto al valor agregado y trasladarlo, de acuerdo con los preceptos de esta Ley. La Federación, el Distrito Federal, los Estados, los Municipios, así como sus organismos descentralizados y las instituciones públicas de seguridad social, tendrán la obligación de pagar el impuesto únicamente por los actos que realicen que no den lugar al pago de derechos o aprovechamientos, y sólo podrán acreditar el impuesto al valor agregado que les haya sido trasladado en las erogaciones o el pagado en la importación, que se identifique exclusivamente con las actividades por las que estén obligados al pago del impuesto establecido en esta Ley o les sea aplicable la tasa del 0%. Para el acreditamiento de referencia se deberán cumplir con los requisitos previstos en esta Ley.

La Federación y sus organismos descentralizados efectuarán igualmente la retención en los términos del artículo 1o.-A de esta Ley cuando adquieran bienes, los usen o gocen temporalmente o reciban servicios, de personas físicas, o de residentes en el extranjero sin establecimiento permanente en el país en el supuesto previsto en la fracción III del mismo artículo. También se efectuará la retención en los términos del artículo 1o.-A de esta Ley, en los casos en los que la Federación y sus organismos descentralizados



reciban servicios de autotransporte terrestre de bienes prestados por personas morales. Los Estados, el Distrito Federal y los Municipios, así como sus organismos descentralizados no efectuarán la retención a que se refiere este párrafo.

f) Estructura organizacional básica.

Para los efectos legales, el Instituto de la Juventud del Municipio de Solidaridad, estará integrado por un Consejo Directivo, Consejo Consultivo Juvenil, la Dirección General, Dirección Administrativa, Una Coordinación de Recursos Humanos; Una Coordinación de Contabilidad; y Una Coordinación de Bienes y Donaciones, Dirección Operativa, Coordinación de Desarrollo Integral y Bienestar Juvenil; Coordinación de Integración Juvenil, Coordinación de Vinculación Académica Laboral y Emprendimiento, Coordinación de Comunicación Social, Dirección Técnica, Coordinación Jurídica, Coordinación de Planeación y Proyectos

f.1) El Consejo Directivo se integra por:

- I. El/la presidente/a Municipal, quien presidirá el Órgano de Gobierno;
- II. Un/a secretario/a Técnico/a, que será el/la director/a General del Instituto;
- III. Un Vocal, que será el/la Regidor/a presidente/a de la Comisión edilicia para el Desarrollo Juvenil del H. Ayuntamiento de Solidaridad;
- IV. Un Vocal, que será el/la Regidor/a presidente/a de la Comisión edilicia de Educación, Cultura y Deporte del H. Ayuntamiento de Solidaridad;
- V. Un Vocal, que será el/la Regidor/a presidente/a de la Comisión edilicia de Salud Pública y Asistencia Social del H. Ayuntamiento de Solidaridad;
- VI. Un Vocal, que será el/la Regidor/a presidente/a de la Comisión edilicia de Desarrollo Familiar y Grupos Vulnerables del H. Ayuntamiento de Solidaridad;
- VII. Un Vocal, que será el/la Regidor/a presidente/a de la Comisión edilicia de Ecología, Ambiente y Protección Animal;
- VIII. Un Vocal, que será el/la Regidor/a presidente/a de la Comisión edilicia para la Igualdad de Género del H. Ayuntamiento de Solidaridad;
- IX. Un Vocal, que será el/la Regidor/a presidente/a de la Comisión edilicia de asuntos Nacionales e Internacionales y de Asistencia al Migrante del H. Ayuntamiento de Solidaridad;
- X. Un vocal, que será el/la Titular de la secretaria de Salud Municipal.
- XI. Un Vocal, que será el/la director/a de Educación;
- XII. Un Vocal, que será el/la Titular del Instituto del Deporte;
- XIII. Un Vocal, representante Juvenil; ya sea sindical, de instituciones educativas o de asociaciones civiles afines al objeto del Instituto.
- XIV. Un Vocal, representante del Sector Empresarial.

El Consejo Directivo es el cuerpo colegiado en la toma de decisiones.



Todos los cargos de consejeros Vocales durarán en sus encargos tres años; al igual que los representantes de las distintas zonas del municipio que se nombren, los cuales tendrán el carácter de honorífico.

f.2) El consejo consultivo juvenil se integra por:

- I. Por el/la director/a General del Instituto, quien lo presidirá:
- II. Por un secretario/a; y
- III. Seis integrantes de las juventudes, electos por el consejo directivo, de entre las propuestas que realicen las organizaciones empresariales, de profesionistas, académicas y sociales en general, por conducto de este, aprobados en sesión ordinaria del consejo directivo o en su caso por designación de el/la presidente/a municipal.

f.3) Dirección General:

La dirección general es el órgano ejecutor de las propuestas, políticas cuerdos planes programas aprobados por el consejo directivo y estará cargo de un/a director general que será nombrado por el H. ayuntamiento de una terna que proponga el/la presidente/a municipal.

El/la titular de la dirección general será el representante administrativo, técnico y legal del instituto

El/la director/a general, en virtud de su nombramiento, contara con poderes generales y especiales para actos de administración, apertura de cuentas bancarias de tipo mancomunado con el funcionario que designe el consejo directivo, igualmente poderes para pleito y cobranza, incluyendo os procedimientos laborales para alcanzar los objetivos encomendados al instituto.

f.4) Del Órgano de Control, Inspección, Vigilancia y Evaluación del Instituto de la Juventud:

Corresponderá a la Contraloría Municipal, el ejercicio de las atribuciones que en materia de control, inspección, vigilancia y evaluación le confieren el Reglamento Orgánico de la Administración Pública del Municipio de Solidaridad, Quintana Roo, y demás ordenamientos legales aplicables. El ejercicio del objeto del organismo será supervisado por las comisiones correspondientes del Ayuntamiento, auditado por la Contraloría Municipal y las demás autoridades competentes en materia de fiscalización de recursos públicos.

La Contraloria Municipal vigilará y evaluará la operación y el funcionamiento del organismo ejerciendo sus atribuciones, y podrá realizar auditorías e inspecciones técnicas para informarse de su operación administrativa y financiera, conforme a la legislación aplicable en la materia.

Así mismo tendrá bajo su responsabilidad la vigilancia y control del organismo; considerándose por tal motivo como el órgano de control del Instituto.



RENOVAMOS PARA CRECER
SOLIDARIDAD
GOBIERNO MUNICIPAL · 2021 - 2024



000302
JUVENTUD
INSTITUTO DE LA JUVENTUD
DEL MUNICIPIO DE SOLIDARIDAD
GOBIERNO MUNICIPAL · 2021 - 2024

f.5) Dirección Administrativa

El/la director/a Administrativo/a, tendrá las siguientes facultades:

I.- Cumplir y verificar que se cumplan los criterios de austeridad, racionalidad y transparencia los lineamientos, políticas, sistemas, programas y procedimientos vinculados con administración eficiente de los recursos humanos, materiales, informáticos, tecnológicos, servicios generales y sobre los bienes muebles e inmuebles patrimonio del Municipio que deberán aplicar las áreas y Unidades Administrativas del Instituto; Establecer y aplicar mecanismos de gestión, proveeduría, pago de proveedores, distribución y control de suministros y materiales de trabajo necesarios para el cumplimiento oportuno de las obligaciones de cada Área Administrativa y unidades del instituto; así como facilitar y auxiliar en la atención de trámites y servicios que brinda el instituto; Supervisar que la administración de recursos humanos, materiales, financieros, informáticos asignados a las Áreas y Unidades Administrativas del Instituto, así como los apoyos y suministros para la realización de eventos del instituto; sean ocupados para el fin para el cual hayan sido destinados y que sean aprovechados de manera eficaz, eficiente, honrada, transparente y racional; debiendo todos ellos estar debidamente sustentados por el Presupuesto de Egresos correspondiente y que se sujeten a las disposiciones establecidas por la dependencia competente de la administración Pública Municipal formular y proponer al/a Director/a General del instituto, el anteproyecto de los Programas presupuestarios del instituto basados en resultados, del Presupuesto de Egresos que le correspondiente al Instituto y supervisar que se cumplan los criterios establecidos para la suficiencia presupuestal y la armonización contable; Llevar y validar la documentación que integra la contabilidad de manera ordenada, completa y en buen estado que genera el Instituto; incluyendo Estados Financieros, sus anexos y conciliaciones bancarias de manera mensual, trimestral o anual según sea requerido; para presentarlos a autorización de el/la director/a General y, de ser solicitado, informar y sustentar al Consejo Directivo sobre el estado que guardan las finanzas del Instituto; Cumplir con la facultad de secretario/a del Comité de Adquisiciones del Instituto, coordinando y ejecutando las disposiciones que en él se acuerden, en materia de adquisiciones, arrendamientos y prestación de servicios que requiera o contrate el instituto; En Coordinación con la Unidad Jurídica del Instituto desarrollar el proceso legal y normativo del Comité de Adquisiciones del instituto que contengan su respectiva estructura, lineamientos, metodología y operación; así como las respectivas convocatorias, integración de expedientes, puntos o documentación a tratar y actas o minutas que se deriven con sus respectivos anexos o soporte documental; Concluir los Estados Financieros en tiempo y forma, así como entregarlos para su aprobación a él/la Director/a General con la debida anticipación, para efecto de que sean presentados y aprobados por el órgano de gobierno en las correspondientes Sesiones de Consejo Directivo, dichos documentos deberán estar validados por el Contador que los elabora, antes de su presentación al órgano de gobierno; Garantizar la entrega en tiempo y forma de la Cuenta Pública, los Estados Financieros, sus anexos y conciliaciones bancarias ante los Órganos de Control Municipal y/o Estatal; de acuerdo a los lineamientos y normatividad aplicable para la requisitación y envío de la Cuenta pública del Instituto, Gestionar, administrar y comprobar que el recurso Municipal, Estatal, Federal o de instancias privadas sean comprobados en su totalidad mediante la documentación que respalde el origen y la aplicación de los recursos otorgados al Instituto; programar, planear, controlar y evaluar el



presupuesto, techo financiero, los ingresos y el gasto asignado al Instituto, con la debida autorización de el/la Director/a General del Instituto; elaborar, supervisar, mantener actualizados y presentar a validación de el/la Director/a General los inventarios de equipo de cómputo, mobiliario, inmuebles y parque vehicular que conforman el Patrimonio del Instituto; ya sea por recursos propios, de la Administración Pública Municipal, por donaciones, donativos o por comodato de otras instancias públicas, privadas o que provengan de otras fuentes, presentar en el mes de febrero de cada año a la Contraloría Municipal la relación de servidores públicos obligados a presentar su Declaración de Situación Patrimonial, la de Conflicto de Intereses so de situación fiscal, conforme a lo dispuesto por la Ley General de Responsabilidades administrativas y demás normatividad relativa; así como supervisar que los sujetos obligados la el mes de mayo; Gestionar y mantener vigentes las pólizas de seguro correspondiente a los bienes muebles, inmuebles, por daños, accidentes, de responsabilidad civil y/o los que se consideren necesarios para la operación, el resguardo y recuperación del patrimonio en caso de desastre o contingencia del Instituto; de igual forma mantener las respectivas actualizaciones o renovaciones; programar, dirigir y controlar el desarrollo administrativo de las distintas áreas del Instituto y poner a consideración de el/la Director/a General, las propuestas de reorganización administrativa del organismo; definir e instrumentar las medidas y mecanismos que permitan salvaguardar y garantizar el aseguramiento de los recursos del instituto; informar mensualmente a él/la Director/a General del instituto sobre el avance y conclusión de los asuntos de su competencia; y Las demás que le señalen el/la Director/a General del instituto, el Consejo Directivo y demás ordenamientos legales aplicables.

f.6) Dirección Operativa

El titular de la Dirección tendrá las siguientes facultades:

Coordinar las acciones y proporcionar los elementos y recursos necesarios que se requieran para la realización de los programas, eventos y actividades desarrollados por el instituto; Conocer, apoyar y supervisar las actividades y eventos que se desarrollen en el Instituto, ejecutar los programas y disposiciones aprobados por el/la director/a general elaborar y presentar los informes de actividades que genere el instituto en los periodos que fije el/la director/a general, Apoyar a él/la Director/a General en las actividades que se le encomienden, promover la inclusión de la perspectiva de género en las actividades de planeación normatividad, seguimiento, evaluación, educación y comunicación, así como en la prestación de los servicios de salud, con el objeto de atender de manera integral la salud de las jóvenes mujeres, coordinándose, para tal efecto con el instituto Municipal de la Mujer y demás instituciones especializadas; Emitir los dictámenes, opiniones e informes relativos a las personas que hayan sido atendidas, así como los informes que le sean solicitados por el/la Director/a General; elaborar el Programa Anual de actividades de la Unidad para integrarlo al Programa General por medio de la Coordinación Administrativa; elaborar campañas de información y proyectos encaminados al logro de beneficios de las personas jóvenes; y las demás que establezca el presente reglamento, le instruya expresamente el/la director/a General o el Consejo Directivo.



f.7) Dirección Técnica

El titular de la Dirección Técnica tendrá las siguientes facultades:

Fungirá previa aprobación de el/la Director/a General y del Consejo Directivo, como Órgano de representación legal del instituto; Formular los programas de trabajo de la Unidad y presentarlos para su aprobación a él/la Director/a General; Planear, programar, organizar, dirigir, y evaluar el desarrollo y cumplimiento de los programas operativos y actividades encomendadas a la Unidad bajo su responsabilidad; Elaborar, revisar, dictaminar y proponer todos los actos y documentos jurídicos necesarios para la organización y funcionamiento del instituto, la salvaguarda de su patrimonio, cumplimiento de sus obligaciones, defensa de sus intereses y consecución de su objeto; Coordinar el proceso legal y normativo para llevar a cabo las Sesiones Ordinarias o Extraordinarias del Consejo Directivo del Instituto, previa programación o instrucción de el/la Director/a General o del Consejo Directivo; así como sus respectivas convocatorias, integración de expedientes o documentación a tratar y actas o minutas que se deriven; brindar apoyo y orientación legal a la Coordinación Administrativa para desarrollar el proceso legal y normativo del Comité de Adquisiciones del instituto que contengan su respectiva estructura, lineamientos, metodología y operación; así como sus respectivas convocatorias integración de expedientes, puntos o documentación a tratar y actas o minutas que deberán ir con sus respectivos anexos o soporte documental; Integrar y tramitar los expedientes de las diligencias legales a que haya lugar ante las diversas instancias y/o autoridades Municipales, Federales o Estatales en la materia civil, penal, mercantil, fiscal, laboral, administrativas, o de cualquier otro asunto contencioso en que intervenga el Instituto; Elaborar los contratos, convenios y acuerdos en los que sea parte el Instituto y las correspondientes minutas respecto de las adjudicaciones de proyectos hechas por el Instituto; Prestar apoyo jurídico a las diversas áreas que integran al Instituto, cuando éstas así lo requieran, para el cumplimiento o soporte jurídico que le den sustento a sus Programas y actividades; Coordinarse con las demás dependencias municipales, instituciones públicas o privadas y las que se considere necesario; para efecto de atender todo lo concerniente a los asuntos, o de representación legal del Instituto; Analizar la documentación y proyectos que sean sometidos a su consideración, con el fin de emitir opinión jurídica; Actuar como órgano de consulta, asesoría e investigación en los asuntos que le planteen las demás áreas o unidades administrativas del instituto, o le sean encomendados por el/la Director/a General; Proporcionar el servicio permanente de asesoría y consultoría jurídica gratuita a los jóvenes que acudan al Instituto con problemáticas índole laboral, protección, defensa de sus derechos y demás propios de su edad; y en su caso, canalizarlas hacia las instancias y autoridades correspondientes, tanto dentro del Instituto, como fuera de él; en estos casos, se deberá abrir un expediente por cada mujer y hombre joven solicitante, darle seguimiento y anotar el sentido de la resolución en la conclusión de cada uno de ellos; Representar al instituto en los grupos de trabajo en el Comité de Planeación y Desarrollo Municipal, cuando así le sea requerido o designado; Supervisar que el desempeño en el área jurídica de su competencia se realice de conformidad con la legislación aplicable, en base a los lineamientos que establezca la Dirección General; Definir acciones y estrategias a favor del Sector juvenil que se encuentra en condiciones de exclusión social, así como propiciar la participación igualitaria de la equidad de género;



Facilitar a las juventudes, las condiciones adecuadas para el mejor aprovechamiento de su servicio social y prácticas profesionales, en beneficio propio y del de las comunidades donde lo realizan.

f.8) Facultades Genéricas de los Coordinadores y de las Unidades Administrativas

Corresponderán a los titulares de las Direcciones y a los/as responsables de las Coordinaciones, las siguientes facultades genéricas, Auxiliar a él/la Director/a General, dentro de la esfera de su competencia; planear, programar, organizar, ejecutar, controlar y evaluar el desarrollo de los programas y acciones encomendados a la unidad administrativa bajo su mando, estableciendo mecanismos de integración, interrelación e interdisciplina, que propicien el óptimo desarrollo de las responsabilidades que son competencia de su unidad administrativa; Acordar con el/la Director/a General, el trámite, resolución y despacho de los asuntos de las unidades o áreas adscritas a su cargo y responsabilidad, desempeñando las funciones y comisiones que le encomiende y delegue, informándole del cumplimiento de las mismas; proponer a su superior jerárquico la delegación, en servidores públicos subalternos, de facultades que se les hubieren encomendado o conferido; someter a la consideración de el/la Director/a General los estudios y proyectos que se elaboren en las unidades o áreas que tengan adscritas y así lo ameriten; proporcionar la información o la cooperación que les sean requeridas por las dependencias y entidades de la Administración Pública Federal, Estatal o Municipal; autorizar, dentro del ámbito de su competencia, licencias de conformidad con las necesidades del servicio y participar directamente o a través de un representante, en los casos de sanciones, remoción y cese del personal bajo su responsabilidad, de conformidad con las leyes, reglamentos, disposiciones y las Condiciones Generales de Trabajo aplicables, según sea el caso.

e) Respecto a su Patrimonio, se constituye por:

- I. Los recursos que perciba conforme a la partida que establezca el presupuesto de egresos del municipio, así como los que reciba por los servicios que preste en cumplimiento de su objeto o que le correspondan por cualquier otro título legal;
- II. Las aportaciones, participaciones, subsidios, transferencias y apoyos que le otorguen los gobiernos federal, estatal y municipal, así como los recursos otorgados por las demás personas físicas o morales de los sectores privado y social,
- III. Los donativos por virtud de sus operaciones y actividades culturales, sociales y recreativas que organice y en las que participe;
- IV. Los bienes muebles e inmuebles que adquiera por cualquier título legal, para el cumplimiento de su objeto;
- V. Las donaciones, legados y fideicomisos que reciba de personas físicas o morales, nacionales o extranjeras, los cuales de ninguna manera podrán implicar condiciones contrarias a su objeto conforme a lo establecido en Ley; y
- VI. En general, los bienes, derechos y obligaciones que sean susceptibles de estimación pecuniaria y que se obtengan por cualquier título legal en cumplimiento de sus fines.



g) Fideicomisos de los cuales es fideicomitente o fideicomisario, y contratos análogos, incluyendo mandatos de los cuales es parte. El Instituto de la Juventud del municipio de solidaridad al periodo del 01 de enero al 30 abril de 2023 no cuenta con Fideicomisos, mandatos y análogos de los cuales no es fideicomitente o fideicomisario.

4. Bases de Preparación de los Estados Financieros

- a) Los Estados Financieros del Instituto de la Juventud del municipio de solidaridad en el ejercicio 2023 se prepararon aplicando la normatividad contable contenida en la Ley General de Contabilidad Gubernamental (LGCG), y los lineamientos emitidos por el Consejo Nacional de Armonización Contable (CONAC), cumpliendo con la mayoría de ellos, buscando que las Áreas Responsables y Ejecutoras realicen los registros de las operaciones financieras que genera el Instituto de la Juventud en el sistema de contabilidad gubernamental armonizado, con el propósito de estar lo más cerca posible al registro en tiempo real.
- b) El Sistema Informático funciona en una plataforma web, con las pólizas modelo que entre otras acciones se alinean con las matrices de conversión. También el sistema de contabilidad considera de algunas pólizas especiales que se utilizan para operaciones no consideradas en el rango de las pólizas modelo y en las que el CONAC no ha emitido lineamientos específicos.
- c) En este sentido la información financiera que el sistema informático emite se interrelaciona con la parte presupuestal mediante las cuentas de orden presupuestales de ingreso y de egresos (Cuentas 8100 y 8200), en el Módulo de Reportes Contabilidad, mientras que la información presupuestal y programática se genera en el módulo presupuestal, mismos que se concilian mediante la "Conciliación Contable Presupuestal de los ingresos y de los Egresos", según las reglas emitidas por el CONAC, que emite el mismo sistema.
- d) Postulados básicos de Contabilidad Gubernamental (PBCG).

Las políticas contables de la Administración Pública del Instituto de la Juventud del municipio de Solidaridad se fundamentan en los postulados básicos de contabilidad gubernamental que configuran el sistema de contabilidad, teniendo incidencia en la identificación, el análisis, la interpretación, la captación, el procesamiento y el reconocimiento de las transformaciones, transacciones y otros eventos que afectan el ente público.



RENOVAMOS PARA CRECER
SOLIDARIDAD
GOBIERNO MUNICIPAL • 2021 - 2024



000297
JUVENTUD
INSTITUTO DE LA JUVENTUD
DEL MUNICIPIO DE SOLIDARIDAD
GOBIERNO MUNICIPAL • 2021 - 2024

Los postulados Básicos de Contabilidad Gubernamental adoptados son los aprobados por el Consejo Nacional de Armonización Contable, y se enlistan a continuación:

Sustancia económica
Entes públicos
Existencia permanente
Revelación suficiente
Importancia relativa
Registro e integración presupuestaria
Consolidación de la información financiera
Devengo contable
Valuación
Dualidad económica
Consistencia

e) Normatividad supletoria.

Se informa que los estados financieros del instituto de la juventud del municipio de solidaridad, del 01 de enero al 31 de diciembre del ejercicio fiscal en curso, no cuentan normatividad supletoria alguna.

5. Políticas de Contabilidad Significativas

Depuración y Cancelación de Saldos.

Con el fin de presentar en los Estados Financieros información veraz y apegada a la realidad del Instituto de la Juventud se continúa con la depuración de saldos haciendo análisis a las diversas cuentas de activo y pasivo, con el fin de integrar los saldos incorrectos y realizar los ajustes necesarios para su adecuada revelación.

Posición en moneda extranjera protección por riesgo cambiario

El Instituto de la Juventud del municipio de Solidaridad no cuenta con recursos financieros en moneda extranjera siendo todos ellos representados en pesos mexicanos.

Los estados financieros del periodo del 01 de enero al 31 de diciembre de 2023 están presentados en pesos mexicanos corrientes.

Efectivo y Equivalentes

Las operaciones del manejo de recursos se realizan con las instituciones del Sistema Financiero Mexicano, el efectivo y equivalente está constituido por moneda nacional de curso legal a su



valor nominal. Se incluyen depósito en bancos y valores de inmediata realización. Los valores de inmediata realización se expresan al costo de adquisición más los rendimientos devengados a la fecha de cierre del periodo contable. Los aumentos y disminuciones en estos valores se consideran como ingresos y egresos de cada ejercicio.

Derechos a recibir Efectivo y Equivalentes y Bienes o Servicios a Recibir

Las cuentas por cobrar se registran al valor entregado y que se tiene derecho a percibir por el Instituto de la Juventud, así como por derechos adquiridos. Están integradas principalmente por anticipos a proveedores entregados para realizar operaciones normales del Instituto, también se incluyen cantidades a cargo de funcionarios y exfuncionarios.

Reporte Analítico del Activo.

Bienes Muebles e Inmuebles de Activo Fijo

Son el conjunto de Bienes Muebles e Inmuebles conocidos como activos tangibles destinados a servir de forma duradera, mayor a un año, a la actividad de la dependencia, que generalmente no se destinan a la venta, y que constituyen el Patrimonio contribuido del Instituto.

Las políticas de registro para bienes muebles e inmuebles son las incluidas en la LGCG del artículo 23 al 32 y los lineamientos relativos al Patrimonio.

Adquisición de bienes muebles e inmuebles.

Los bienes inmuebles, mobiliario y equipo, vehículos, maquinaria, armamento, equipos especiales, aeronaves, acervo bibliográfico y artístico, obras de arte, entre otros, se registraran a su costo de adquisición, construcción, o bien a su valor estimado razonablemente por el área administrativa correspondiente o al de avalúo, en su caso de que sean producto de una donación, expropiación o adjudicación, aun cuando no se cuente con la factura o documentación original que ampare la propiedad incluyendo todos los gastos y costos relacionados con su adquisición, así como el IVA excepto cuando sea recuperable de acuerdo a las disposiciones fiscales.

Para el caso de bienes inmuebles obtenidos por donación, expropiación o adjudicación se valúan con el valor asentado en la cedula catastral.

Registro Patrimonial.

Todos los bienes patrimoniales propiedad de la entidad por adquisición, donación o adjudicación deben ser registrados contablemente en cuentas de activo y de patrimonio a su costo de adquisición o avalúo según sea el caso; independientemente de su registro al gasto cuando sea por adquisición.



Depreciación. Los porcentajes de depreciación y amortización de los bienes muebles e intangibles son los siguientes:

RUBRO	% de depreciación anual
Mobiliario y Equipo de Administración.	
Muebles de Oficina y Estantería	10.00%
Muebles Excepto de Oficina y Estantería	10.00%
Equipo de Cómputo y de Tecnologías de Información	33.30%
Otros Mobiliarios y Equipos de Administración	10.00%
Mobiliario y Equipo Institucional y Recreativo	
Equipos y Aparatos Audiovisuales	33.30%
Cámaras Fotográficas y de Video	33.30%
Otro Mobiliario y Equipo Educativo y Recreativo	33.30%
Equipo e Instrumental Médico y de Laboratorio	
Equipo Médico y de Laboratorio	20.00%
Instrumental Médico y de Laboratorio	20.00%
Equipo de Transporte	
Vehículos y Equipo Terrestre	20.00%
Carrocería y Remolques	20.00%
Embarcaciones	20.00%
Otros Equipos de Transporte	20.00%
Maquinarias, Otros Equipos y Herramientas	
Maquinaria y Equipo Agropecuario	10.00%
Maquinaria y Equipo Industrial	10.00%
sistema de Aire Acondicionado, Calefacción y Refrigeración	10.00%
Equipo de Comunicación y telecomunicación	10.00%
Equipos de Generación eléctrica	10.00%
Herramientas y Máquinas Herramientas	10.00%
Otros Equipos	10.00%
Colecciones, Obras de Arte y Objetos Valiosos	
Objetos de Valor	10.00%
Activos Intangibles	
Software	33.30%



Venta y baja de bienes muebles e inmuebles.

Procederá el registro de baja de bienes muebles e inmuebles cuando así sea dictaminado de conformidad con la normatividad y legislación Municipal aplicable, ya sea por inservible, venta o donación

Cuando se realice la venta de un activo fijo se deberá establecer su propio valor de venta, de conformidad con la legislación y normatividad de la materia y registrar el ingreso correspondiente.

Cuando por alguna razón no se cuente con la documentación que acredite la propiedad y características originales del bien que se proponga para la baja o venta, corresponderá al titular de la Dirección de Patrimonio municipal, justificar esta situación y proporcionar los elementos necesarios para cumplimentar el procedimiento administrativo correspondiente.

Donativos recibidos.

Tratándose de donativos recibidos en efectivo, se deberá expedir una forma valorada (CFDI) y se deberá registrar contable y presupuestalmente como un ingreso.

En el caso de donativos recibidos en especie se deberá recabar el comprobante que ampare la propiedad del bien y en su ausencia, elaborar un recibo en papel membretado, y se registra con un cargo en el activo y un abono a la cuenta de ingreso a valor de mercado o avalúo cuando se considere necesario. De tratarse de donativos de bienes inventariables, deberán registrarse en cuentas de activo.

Construcciones en proceso

Para fines de control la obra pública se deberá registrar invariablemente en una cuenta puente "Construcciones en proceso", ya que es necesario reconocerlas contablemente en forma separada a fin de conocer su grado de avance en forma objetiva y comparable para elaborar estimaciones correctas, que muestren cifras confiables en la información financiera, y de acuerdo a los avances se harán las reclasificaciones correspondientes al gasto o al activo.

En la realización de la obra pública, el ente (la entidad) deberá llevar un control por cada obra o contrato y su respectivo control presupuestal.



RENOVAMOS PARA CRECER
SOLIDARIDAD
 GOBIERNO MUNICIPAL · 2021 - 2024



JUVENTUD
 INSTITUTO DE LA JUVENTUD
 DEL MUNICIPIO DE SOLIDARIDAD
 GOBIERNO MUNICIPAL · 2021 - 2024

Las obras se identifican como capitalizables y no capitalizables. En el primer caso cuando se concluya la obra con el acta de entrega- recepción o con el acta administrativa de finiquito como soportes, se deberá transferir el saldo al activo fijo para incorporarla al patrimonio. En caso de las obras no capitalizables estas también permanecen registradas en la cuenta puente de Obras en Proceso hasta su conclusión, y con el acta de entrega recepción o con el acta administrativa de finiquito como soporte, se dará de baja en la cuenta puente Obras en Proceso afectando la cuenta de gastos establecida por el CONAC.

El registro de la Obra pública deberá incluir el costo de la elaboración de proyectos, la propia construcción y supervisión, así como los gastos y costos relacionados con la misma, generados desde la planeación hasta la conclusión, independientemente de la fuente de financiamiento, que puede ser, recursos propios, subsidios o transferencias, tanto estatales, como federales, recursos aportados por los beneficiarios, créditos bancarios y créditos otorgados por organismos financieros internacionales.

Por lo que se refiere a la documentación original obtenida por la obra pública, esta deberá expedirse a nombre del Instituto de la juventud del Instituto de la Juventud del municipio de Solidaridad. Tratándose de la obra pública ejecutada con recursos estatales y federales cuando el ejecutor sea el Instituto de la juventud del municipio de solidaridad, estos deberán realizar las retenciones correspondientes según la legislación vigente, en consecuencia, realizaran el registro contable correspondiente.

Almacenes de bienes de consumo

Esta cuenta debe utilizarse para controlar las entradas y salidas de los bienes consumibles adquiridos para ser distribuidos entre los usuarios.

Activos intangibles

Estos activos deben valuarse igual que los activos fijos, e igualmente su reconocimiento sólo puede darse por operaciones y transacciones con terceros. Un ejemplo de estos son los Sistemas Informáticos o Software, así como las Licencias de este tipo.

Al igual que la depreciación, éstos activos están sujetos a amortización, siempre y cuando tengan una vida útil determinable y, para su determinación, deben considerarse los mismos elementos que en la depreciación. En el caso de que los activos intangibles no tengan una vida útil o económica determinable, deben quedar sujetos a la evaluación del deterioro del valor, lo cual debe hacerse regularmente por Instituto de la Juventud del municipio de solidaridad.



RENOVAMOS PARA CRECER
SOLIDARIDAD
GOBIERNO MUNICIPAL • 2021 - 2024



000292
JUVENTUD
INSTITUTO DE LA JUVENTUD
DEL MUNICIPIO DE SOLIDARIDAD
GOBIERNO MUNICIPAL • 2021 - 2024

Fideicomisos, Mandatos y Análogos.

Instituto de la Juventud del municipio de solidaridad al periodo del 01 de enero al 31 octubre de 2023 no cuenta con Fideicomisos, mandatos y análogos de los cuales es fideicomitente o fideicomisario.

Reporte de la Recaudación.

De conformidad con lo establecido en la hacienda pública del Estado de Quintana Roo con ingresos del Instituto de la Juventud del municipio de solidaridad estará formado por los ingresos ordinarios y extraordinarios que en su favor apruebe el Congreso del Estado y demás ordenamientos fiscales aplicables.

Son Ingresos ordinarios los siguientes: Los impuestos, los derechos, los productos, los aprovechamientos, las participaciones, y las aportaciones.

Son Ingresos extraordinarios los siguientes: Los que autorice el Cabildo, en los términos de su Competencia y de conformidad a las leyes fiscales, incluyendo los financiamientos.

Los que autoricen el Congreso del Estado, y los que se reciban del Estado o la Federación por conceptos diferentes a las Participaciones y Aportaciones. Las participaciones federales se rigen a través del convenio de Adhesión al Sistema Nacional de Coordinación Fiscal, de Ley Coordinación Fiscal Federal y Ley de Coordinación Fiscal del Estado de Quintana Roo. Conforme a lo anterior, Instituto de la Juventud del municipio de solidaridad recibe las participaciones federales a través del Gobierno del Estado de Quintana Roo.

Información sobre la Deuda y el Reporte Analítico de la Deuda.

Derivado de que el Instituto de la Juventud del municipio de solidaridad, no posee la atribución dentro de sus facultades de la contratación de deuda por el periodo del 01 de enero al 31 de enero de 2023, no cuenta con la contratación de Deuda Pública o la Deuda a Largo plazo con las diversas instituciones financieras pertenecientes al sistema financiero mexicano o extranjero.

Calificaciones Otorgadas.

Derivado de que el Instituto de la Juventud del municipio de solidaridad, no posee la atribución dentro de sus facultades de la contratación de deuda por los periodos del 01 de enero al 31 de diciembre de 2023 y del 01 de enero al 31 de diciembre 2022, no cuenta con calificaciones otorgadas.

Procesos de Mejoras.



Instituto de la Juventud del municipio de solidaridad se apeg a los Lineamientos y Criterios para el Control Interno, emitidos por la Contraloría Municipal del ejercicio fiscal en curso.

Eventos posteriores al cierre.

Instituto de la Juventud del municipio de solidaridad por los periodos del 01 de enero al 31 de diciembre de 2022 no cuenta con registros de eventos posteriores.

Partes relacionadas.

Instituto de la Juventud del municipio de solidaridad por los periodos del 01 de enero al 31 de diciembre de 2023 y del 01 de enero al 31 de diciembre de 2022 no cuenta con partes relacionadas.

16. Responsabilidad Sobre la Presentación Razonable de la Información Contable

La Información Contable deberá estar firmada en cada página de la misma e incluir al final la siguiente leyenda: "Bajo protesta de decir verdad declaramos que los Estados Financieros y sus notas, son razonablemente correctos y son responsabilidad del emisor". Lo anterior, no será aplicable para la información contable consolidada.

b.- NOTAS DE DESGLOSE

NOTAS AL ESTADO DE SITUACIÓN FINANCIERA;

ACTIVO;

ACTIVO CIRCULANTE.

1. Efectivo y equivalentes:

El efectivo y equivalentes está representado por el disponible en las cajas, cuentas bancarias e inversiones temporales a plazo menor de tres meses y depósitos de fondos de terceros en garantía y/o administración; su saldo y composición por los periodos del 01 enero al 31 de diciembre de 2023 y del 01 enero al 31 de diciembre de 2022, es el siguiente:

CONCEPTO	2023	2022
Efectivo	\$20,000.00	\$20,000.00
Bancos BBVA CTA 0104545591	\$1,007,287.15	\$630,229.77
Depósitos de fondos de terceros	\$0.00	\$0.00
Total	\$1,027,287.15	\$650,229.77

En el Ejercicio Fiscal 2020 se realizó un registro contable del Fondo Revolvente de Víctor Hugo Colín Góngora por la cantidad de \$ 20,000.00.



2. Derechos a Recibir Efectivo o Equivalentes:

Los Derechos a recibir bienes y servicios a corto plazo se integran por recursos otorgados a proveedores de bienes y prestación de servicios, su composición por los periodos del 01 enero al 31 de diciembre de 2023 y del 01 enero al 31 de diciembre de 2022, es el siguiente:

CONCEPTO	2023	2022
Cuentas por cobrar a corto plazo	\$365,039.10	\$365,039.10
Deudores diversos por cobrar a corto plazo	\$110,487.87	\$110,822.59
Otros derechos a recibir efectivo o equivalentes	-\$27,442.45	-\$27,442.45
Total	\$448,084.52	\$448,419.24

3. Derechos a Recibir Bienes o Servicios:

Los Derechos a recibir bienes y servicios a corto plazo se integran por recursos otorgados a proveedores de bienes y prestación de servicios, así como a contratistas de obras públicas por los periodos del 01 enero al 31 de diciembre de 2023 y del 01 enero al 31 de diciembre de 2022, no se tiene información que presentar en la nota.

4. Bienes Disponibles para su Transformación o Consumo (Inventarios):

Dicha cuenta se utiliza para controlar las entradas y salidas sobre los bienes disponibles para su transformación o consumo (Inventarios) adquiridos para ser distribuidos entre los usuarios, por los periodos del 01 enero al 31 de diciembre de 2023 y del 01 enero al 31 de diciembre de 2022, no se tiene información que presentar en la nota.

5. Almacén:

La cuenta de almacén se utiliza para controlar las entradas y salidas de los bienes consumibles adquiridos para ser distribuidos entre los usuarios. por los periodos del 01 enero al 31 de diciembre de 2023 y del 01 enero al 31 de diciembre de 2022, no se tiene información que presentar en la nota.

ACTIVO NO CIRCULANTE

6. Bienes Muebles:

La cuenta de bienes muebles por los periodos del 01 enero al 31 de diciembre de 2023 y del 01 enero al 31 de diciembre de 2022, se integra en la siguiente forma:

CONCEPTO	2023	2022
Mobiliario y equipo de administración	\$775,351.51	\$540,543.19
Mobiliario y equipo educacional y recreativo	\$587,339.23	\$587,339.22
Equipo de transporte	\$274,900.00	\$274,900.00
Maquinaria, otros equipos y herramientas	\$309,461.64	\$282,673.64
Total	\$1,947,052.38	\$1,685,456.05



7. Bienes Inmuebles, Infraestructura y Construcciones en Proceso:

La cuenta de bienes inmuebles, infraestructura y construcciones en proceso se utiliza para controlar las adquisiciones, mejoras y avances de los bienes muebles, por los periodos del 01 enero al 31 de diciembre de 2023 y del 01 enero al 31 de diciembre de 2022, no se tiene información que presentar en la nota.

8. Activos Intangibles:

La cuenta de bienes intangibles por los periodos del 01 enero al 31 de diciembre de 2023 y del 01 enero al 31 de diciembre de 2022, se integra en la siguiente forma:

CONCEPTO	2023	2022
Software	\$11,799.52	\$11,799.52
Licencias	\$269,700.00	\$269,700.00
Total	\$281,499.52	\$281,499.52

9. Depreciación, Deterioro y Amortización Acumulada de Bienes:

La cuenta de depreciación estimaciones y por los periodos del 01 enero al 31 de diciembre de 2023 y del 01 enero al 31 de diciembre de 2022, se integra en la siguiente forma:

CONCEPTO	2023	2022
Depreciación acumulada de Mobiliario y equipo de administración	\$409,557.31	\$254,226.10
Depreciación acumulada de Mobiliario y equipo educacional y recreativo	\$269,592.15	\$144,186.54
Depreciación acumulada de Equipo de transporte	\$247,410.08	\$192,430.04
Depreciación acumulada Maquinaria, otros equipos y herramientas	\$80,997.28	\$89,567.74
Amortización Acumulada de Activos Intangibles	\$0.00	\$0.00
TOTAL	\$1,007,556.82	\$680,410.42

10. Activos Diferidos:

La cuenta de activos diferidos, a la fecha del 31 de diciembre de 2022 y al 31 de enero de 2023, no se tiene información que presentar en la nota.



PASIVO

PASIVO CIRCULANTE

11. Cuentas por pagar a corto plazo:

La cuenta de Cuentas por pagar a corto plazo por los periodos del 01 enero al 31 de diciembre de 2023 y del 01 enero al 31 de diciembre de 2022, se integra en la siguiente forma:

CONCEPTO	2023	2022
Proveedores por pagar a corto plazo	\$137,804.99	\$12,600.59
Retenciones y contribuciones x pagar cp	\$349,148.68	\$266,940.31
Otras cuentas por pagar a corto plazo	\$123,121.41	\$62,396.44
Total	\$610,075.08	\$341,937.34

12. Otras cuentas por pagar a corto plazo:

La cuenta de Otras cuentas por pagar a corto plazo por los periodos del 01 enero al 31 de diciembre de 2023 y del 01 enero al 31 de diciembre de 2022, se integra en la siguiente forma:

CONCEPTO	2023	2022
Otros pasivos a corto plazo	\$26,625.27	\$26,625.27
Total	\$26,625.27	\$26,625.27

PASIVO NO CIRCULANTE:

13. Pasivo no circulante

El instituto de la juventud del municipio de solidaridad, por los periodos del 01 enero al 31 de diciembre de 2023 y del 01 enero al 31 de diciembre de 2022, no tiene información que presentar en la presente nota.



II) NOTAS AL ESTADO DE ACTIVIDADES

1.1 Ingresos de Gestión

Se dividen en Ingresos por ventas de bienes y servicios, transferencias, asignaciones, subsidios y otras ayudas, son los recursos asignados por el gobierno Federal, Estatal u otras instituciones para la ejecución de sus actividades, La composición de estos por los periodos del 01 enero al 31 de diciembre de 2023 y del 01 enero al 31 de diciembre de 2022, se presenta en el siguiente cuadro:

CONCEPTO	2023	2022
Ingresos por ventas de bienes y servicios	\$225.24	\$237.78
Transferencias, asignaciones, subsidios y otras ayudas	\$15,534,598.92	\$9,071,254.00
Total	\$15,534,824.16	\$9,071,491.78

1.2 Participaciones, Aportaciones, Convenios, Incentivos Derivados de la Colaboración Fiscal, Fondos Distintos de Aportaciones, Transferencias, Asignaciones, Subsidios y Subvenciones, y Pensiones y Jubilaciones.

De la cuenta de Participaciones, Aportaciones, Convenios, Incentivos Derivados de la Colaboración Fiscal, Fondos Distintos de Aportaciones, Transferencias, Asignaciones, Subsidios y Subvenciones, y Pensiones y Jubilaciones, por los periodos del 01 enero al 31 de diciembre de 2023 y del 01 enero al 31 de diciembre de 2022, no se tiene información que presentar en la nota.

1.3 Otros Ingresos y Beneficios.

De la cuenta de Otros Ingresos y Beneficios, por los periodos del 01 enero al 31 de diciembre de 2023 y del 01 enero al 31 de diciembre de 2022, no se tiene información que presentar en la nota.

2. Gastos y Otras Pérdidas.

Explicar aquellas cuentas de gastos de funcionamiento, transferencias, subsidios y otras ayudas, participaciones y aportaciones, otros gastos y pérdidas extraordinarias, así como los ingresos y gastos extraordinarios, que en lo individual representen el 10% o más del total de los gastos. el importe del valor que pierde el activo al momento de depreciarlo y se acumula en el gasto, la composición por los periodos del 01 enero al 31 de diciembre de 2023 y del 01 enero al 31 de diciembre de 2022, se presenta en el siguiente cuadro:

CONCEPTO	2023	2022
SERVICIOS PERSONALES	\$7,055,908.03	\$5,419,896.57
MATERIALES Y SUMINISTROS	\$818,195.39	\$473,249.17
SERVICIOS GENERALES	\$6,899,196.98	\$2,200,531.98
AYUDAS SOCIALES	\$408,885.47	\$381,841.85
OTROS GASTOS Y PERDIDAS EXTRAORDINARIAS	\$366,718.07	\$295,802.82
Total	\$15,548,903.94	\$8,771,322.39



c). - NOTAS DE MEMORIA (CUENTAS DE ORDEN)

Las cuentas de orden se utilizan para registrar movimiento de valores que no afecten o modifiquen el balance del ente contable, sin embargo, su incorporación en libros es necesaria con fines de recordatorio contable, de control, y en general sobre los aspectos administrativos, o bien para consignar sus derechos o responsabilidades contingentes que puedan o no presentarse en el futuro.

Se informará, de manera agrupada, en las notas a los Estados Financieros las cuentas de orden contables y cuentas de orden presupuestario, estas se identifican bajo los siguientes conceptos:

1. Contables.

Las cuentas de Orden Contables se llevan para registrar los eventos que no representan hechos económico-financieros que alteren el patrimonio y por tanto los resultados de la Entidad. Informan sobre las circunstancias contingentes o eventuales de importancia, que pueden conducir a efectos patrimoniales.

2. Presupuestales.

Las cuentas de Orden Presupuestales se llevan para registrar las operaciones presupuestales que afectan la Ley de Ingresos del Ejercicio y el Presupuesto de Egresos de la Entidad autorizada para el mismo periodo.

A continuación, se presenta un resumen de las cuentas de orden relacionadas con el Instituto de la juventud del municipio de Solidaridad:

Concepto
CONTABLES:
DEMANDAS JUDICIALES EN PROCESO DE RESOLUCIÓN
DEMANDAS LABORALES EN PROCESO DE RESOLUCION
RESOLUCIÓN DE DEMANDA JUDICIAL EN PROCESO
RESOLUCION DE DEMANDAS LABORALES EN PROCESO
PRESUPUESTARIAS:
CUENTAS DE INGRESOS
-LEY DE INGRESOS
Ley de Ingresos Estimada
Ley de Ingresos por Ejecutar
Modificaciones a la Ley de Ingresos Estimada
Ley de Ingresos Devengada
Ley de Ingresos Recaudada
CUENTAS DE EGRESOS
-PRESUPUESTO DE EGRESOS
Presupuesto de Egresos Aprobado
Presupuesto de Egresos por Ejercer
Modificaciones al Presupuesto de Egresos Aprobado
Presupuesto de Egresos Comprometido
Presupuesto de Egresos Devengado
Presupuesto de Egresos Ejercido
Presupuesto de Egresos Pagado



El ejercicio de la ley de ingresos por los periodos del 01 enero al 31 de diciembre de 2023 y del 01 enero al 31 de diciembre de 2022, se presenta en el siguiente cuadro:

CONCEPTO	2023	2022
Ley de ingresos estimada	\$9,326,992.00	\$9,071,259.00
Modificaciones a la ley de ingresos estimada	\$13,911,738.54	\$9,071,259.00
Ley de ingresos devengada	\$15,534,423.29	\$9,071,491.78
Ley de ingresos recaudada	\$15,534,423.29	\$9,071,491.78

El ejercicio de la ley de ingresos por los periodos del 01 enero al 31 de diciembre de 2023 y del 01 enero al 31 de diciembre de 2022, se presenta en el siguiente cuadro:


CONCEPTO	2023	2022
Presupuesto de egresos aprobado	\$9,326,992.00	\$9,071,259.00
Presupuesto de egresos modificado	\$17,524,385.86	\$9,071,259.00
Presupuesto de egresos devengado	\$15,396,900.56	\$8,850,505.27
Presupuesto de egresos ejercido	\$15,245,253.22	\$8,850,505.27
Presupuesto de egresos pagado	\$15,245,253.22	\$8,850,505.27

3. Información de la deuda y el reporte analítico de la deuda

De la cuenta de Información de la deuda y el reporte analítico de la deuda, por los periodos del 01 enero al 31 de diciembre de 2023 y del 01 enero al 31 de diciembre de 2022, no se tiene información que presentar en la nota.

“Bajo protesta de decir verdad declaramos que los Estados Financieros y sus notas, son razonablemente correctos y son responsabilidad del emisor”

SUB-DIRECTORA
 ADMINISTRATIVA
 INJUVESOL




LIC. MARIA JOSE QUIÑONES
 BRICEÑO

DIRECTOR ADMINISTRATIVO
 INJUVESOL



L.C. ERICK TRUJILLO JUAREZ

DIRECTOR GENERAL
 INJUVESOL



C. ENRIQUE GIOVANNI
 MARTINEZ HERNANDEZ



RENOVAMOS PARA CRECER
SOLIDARIDAD
GOBIERNO MUNICIPAL · 2021 - 2024



000284
JUVENTUD
INSTITUTO DE LA JUVENTUD
DEL MUNICIPIO DE SOLIDARIDAD
GOBIERNO MUNICIPAL · 2021 - 2024

Información Presupuestaria

#RenovamosParaCrecer

www.gobiernodesolidaridad.gob.mx



AyuntamientodeSolidaridad



AytoSolidaridad



@SolidaridadAyto



INSTITUTO DE LA JUVENTUD DE SOLIDARIDAD
DIRECCION GENERAL
TESORERIA
ESTADO ANALÍTICO DE INGRESOS
EJERCICIO 2023
(EN PESOS)
01 DE ENERO AL 31 DE DICIEMBRE DE 2023

Fecha: 20/01/2024
Hora: 14:52:09
Página: 1 / 1

Rubro de Ingresos	Estimado	Ampliaciones y Reducciones	Ingreso Modificado	Devengado	Recaudado	Diferencia
	(1)	(2)	(3 = 1 + 2)	(4)	(5)	(6 = 5 - 1)
Impuestos	0.00	0.00	0.00	0.00	0.00	0.00
Cuotas y Aportaciones de Seguridad Social	0.00	0.00	0.00	0.00	0.00	0.00
Contribuciones de Mejoras	0.00	0.00	0.00	0.00	0.00	0.00
Derechos	0.00	0.00	0.00	0.00	0.00	0.00
Productos	0.00	0.00	0.00	0.00	0.00	0.00
Corriente	0.00	0.00	0.00	0.00	0.00	0.00
Capital	0.00	0.00	0.00	0.00	0.00	0.00
Aprovechamientos	0.00	0.00	0.00	0.00	0.00	0.00
Corriente	0.00	0.00	0.00	0.00	0.00	0.00
Capital	0.00	0.00	0.00	0.00	0.00	0.00
Ingresos por Ventas de Bienes y Servicios	0.00	0.00	0.00	225.24	225.24	225.24
Participaciones y Aportaciones	8,549,734.00	1,687,958.05	10,237,692.05	10,226,009.00	10,226,009.00	1,676,275.00
Transferencias, Asignaciones, Subsidios y Otras Ayudas	777,258.00	4,519,248.00	5,296,506.00	5,296,506.00	5,296,506.00	4,519,248.00
Ingresos Derivados de Financiamientos	0.00	0.00	0.00	0.00	0.00	0.00
Total	9,326,992.00	6,207,206.05	15,534,198.05	15,522,740.24	15,522,740.24	6,195,748.24
Ingresos excedentes						6,195,748.24

Estado Analítico de Ingresos Por Fuente de Financiamiento	Estimado	Ampliaciones y Reducciones	Ingreso Modificado	Devengado	Recaudado	Diferencia
	(1)	(2)	(3 = 1 + 2)	(4)	(5)	(6 = 5 - 1)
Ingresos del Gobierno	9,326,992.00	4,519,248.00	13,846,240.00	15,522,515.00	15,522,515.00	6,195,523.00
Impuestos	0.00	0.00	0.00	0.00	0.00	0.00
Contribuciones de Mejoras	0.00	0.00	0.00	0.00	0.00	0.00
Derechos	0.00	0.00	0.00	0.00	0.00	0.00
Productos	0.00	0.00	0.00	0.00	0.00	0.00
Corriente	0.00	0.00	0.00	0.00	0.00	0.00
Capital	0.00	0.00	0.00	0.00	0.00	0.00
Aprovechamientos	0.00	0.00	0.00	0.00	0.00	0.00
Corriente	0.00	0.00	0.00	0.00	0.00	0.00
Capital	0.00	0.00	0.00	0.00	0.00	0.00
Participaciones y Aportaciones	8,549,734.00	0.00	8,549,734.00	10,226,009.00	10,226,009.00	1,676,275.00
Transferencias, Asignaciones, Subsidios y Otras Ayudas	777,258.00	4,519,248.00	5,296,506.00	5,296,506.00	5,296,506.00	4,519,248.00
Ingresos de Organismos y Empresas	0.00	0.00	0.00	225.24	225.24	225.24
Cuotas y Aportaciones de Seguridad Social	0.00	0.00	0.00	0.00	0.00	0.00
Ingresos por Ventas de Bienes y Servicios	0.00	0.00	0.00	225.24	225.24	225.24
Transferencias, Asignaciones, Subsidios y Otras Ayudas	0.00	0.00	0.00	0.00	0.00	0.00
Ingresos derivados de financiamiento	0.00	0.00	0.00	0.00	0.00	0.00
Ingresos Derivados de Financiamientos	0.00	0.00	0.00	0.00	0.00	0.00
Total	9,326,992.00	4,519,248.00	13,846,240.00	15,522,740.24	15,522,740.24	6,195,748.24
Ingresos excedentes						6,195,748.24

ELABORÓ

REVISÓ

AUTORIZÓ

LIC. MARIA JOSE QUIÑONES BRICENO
SUB DIRECTORA ADMINISTRATIVA INJUVESOL

L.C. ERICK TRUJILLO JUAREZ
DIRECTOR ADMINISTRATIVO INJUVESOL

C. ENRIQUE GIOVANNI MARTINEZ HERNANDEZ
DIRECTOR GENERAL INJUVESOL

INSTITUTO DE LA JUVENTUD
DEL MUNICIPIO DE SOLIDARIDAD
GOBIERNO MUNICIPAL 2021 - 2024



INSTITUTO DE LA JUVENTUD DE SOLIDARIDAD
DIRECCION GENERAL
TESORERIA

Fecha: 20/01/24
Hora: 14:55:25
Página: 1 / 1

Conciliación entre los Ingresos Presupuestarios y los
Contables
EJERCICIO 2023
(en pesos)

CORRESPONDIENTE DEL 01 DE ENERO AL 31 DE DICIEMBRE DEL 2023

Ejercicio: 2023

1. Total de Ingresos Presupuestarios		15,534,423.29
2. Más Ingresos Contables No Presupuestarios		0.00
Ingresos Financieros	0.00	
Incremento por Variación de Inventarios	0.00	
Disminución del Exceso de Estimaciones por Pérdida o Deterioro u Obsolescencia	0.00	
Disminución del Exceso de Provisiones	0.00	
Otros Ingresos y Beneficios Varios	0.00	
Otros Ingresos Contables No Presupuestarios	0.00	
3. Menos Ingresos Presupuestarios No Contables		0.00
Aprovechamientos Patrimoniales	0.00	
Ingresos Derivados de Financiamientos	0.00	
Otros Ingresos Presupuestarios No Contables	0.00	
4. Total de Ingresos Contables		15,534,423.29

ELABORÓ

LIC. MARIA JOSE QUIÑONES BRICEÑO
SUB DIRECTORA ADMINISTRATIVA INJUVESOL

REVISÓ

L.C. ERICK TRUJILLO JUÁREZ
DIRECTOR ADMINISTRATIVO INJUVESOL

AUTORIZÓ

C. ENRIQUE GIOVANNI MARTINEZ HERNÁNDEZ
DIRECTOR GENERAL INJUVESOL
GOBIERNO MUNICIPAL - 2021 - 2024



INSTITUTO DE LA JUVENTUD DE SOLIDARIDAD
DIRECCION GENERAL
TESORERIA

PRESIDENCIA MUN
Página: 1 / 5

ESTADO DEL EJERCICIO PRESUPUESTAL POR OBJETO DEL GASTO

(en pesos)

EJERCICIO 2023

DEL 01 DE ENERO AL 31 DE DICIEMBRE DEL 2023

Entidad: 1470 - INSTITUTO DE LA JUVENTUD

Proyecto: 11011403 - EDUCACION, CULTURA Y RECREACION A 150043531 - INFRAESTRUCTURA

Partida: 1111 - DIETAS DE LEGISLADORES ESTATALES A 9916 - ADEPAS DE CAPITULO 6000

Fondo de Financiamiento: RF - RECURSOS FISCALES A R-PART - PARTICIPACIONES (1504) (*)

Clasificador por objeto del gasto	Aprobado	Ampliaciones	Reducciones	Modificado	Comprometido	Devengado	Ejercido	Pagado	Disponible	Subejercicio
1000 SERVICIOS PERSONALES	5,744,828.00	4,884,039.96	3,544,367.96	7,084,500.00	7,055,908.03	7,055,908.03	6,942,965.78	6,936,741.15	28,591.97	28,591.97
1100 REMUNERACIONES AL PERSONAL DE CA	2,520,000.00	176,195.62	208,533.21	2,407,662.41	2,407,662.41	2,407,662.41	2,409,241.56	2,404,962.51	0.00	0.00
1130 SUELDOS BASE AL PERSONAL PERMANENTE	2,520,000.00	176,195.62	208,533.21	2,407,662.41	2,407,662.41	2,407,662.41	2,409,241.56	2,404,962.51	0.00	0.00
1131 SUELDOS BASE AL PERSONAL DE CONFIANZ	2,520,000.00	176,195.62	208,533.21	2,407,662.41	2,407,662.41	2,407,662.41	2,409,241.56	2,404,962.51	0.00	0.00
1300 REMUNERACIONES ADICIONALES Y ESPE	615,828.00	837,167.77	638,782.90	814,212.87	814,212.87	814,212.87	697,745.89	697,745.89	0.00	0.00
1326 PRIMAS DE VACACIONES, DOMINICAL Y GRAT	615,828.00	837,167.77	638,782.90	814,212.87	814,212.87	814,212.87	697,745.89	697,745.89	0.00	0.00
1321 GRATIFICACION DE FIN DE AÑO	591,828.00	776,784.41	603,457.20	765,155.21	765,155.21	765,155.21	649,850.33	649,850.33	0.00	0.00
1400 SEGURIDAD SOCIAL	24,000.00	60,383.36	35,325.70	49,057.66	49,057.66	49,057.66	47,895.56	47,895.56	0.00	0.00
1410 APORTACIONES DE SEGURIDAD SOCIAL	360,000.00	534,849.43	539,327.05	355,522.38	326,930.41	326,930.41	326,930.41	326,930.41	28,591.97	28,591.97
1412 APORTACIONES AL IMSS	360,000.00	288,617.69	208,617.69	262,954.32	248,146.06	248,146.06	248,146.06	248,146.06	14,808.26	14,808.26
1420 APORTACIONES A FONDOS DE VIVIENDA	0.00	246,231.74	153,663.68	92,568.06	78,784.35	78,784.35	78,784.35	78,784.35	13,783.71	13,783.71
1422 CUOTAS AL INFONAVIT	0.00	246,231.74	153,663.68	92,568.06	78,784.35	78,784.35	78,784.35	78,784.35	13,783.71	13,783.71
1500 OTRAS PRESTACIONES SOCIALES Y ECO	2,249,000.00	3,335,827.14	2,077,724.80	3,507,102.34	3,507,102.34	3,507,102.34	3,509,047.32	3,507,102.34	0.00	0.00
1540 PRESTACIONES CONTRACTUALES	1,949,000.00	2,579,771.97	1,397,507.40	3,131,264.57	3,131,264.57	3,131,264.57	3,133,150.15	3,131,264.57	0.00	0.00
1541 CANASTA BÁSICA, AYUDA PARA DESPENSA	264,000.00	350,456.69	361,766.09	252,690.60	252,690.60	252,690.60	253,107.51	252,690.60	0.00	0.00
1542 AYUDA PARA RENTA Y APOYO DE VIVIENDA	300,000.00	75,000.00	375,000.00	0.00	0.00	0.00	0.00	0.00	0.00	0.00
1543 AYUDA PARA TRANSPORTE	180,000.00	573,298.29	214,142.73	539,155.56	539,155.56	539,155.56	539,572.47	539,155.56	0.00	0.00
1544 ONOMÁSTICO, DÍA DEL PADRE Y MADRE	5,000.00	14,500.00	16,500.00	3,000.00	3,000.00	3,000.00	3,000.00	3,000.00	0.00	0.00
1549 OTRAS PRESTA.D CARÁCTER GRAL. A LOS TR	1,200,000.00	1,566,516.99	430,158.58	2,336,358.41	2,336,358.41	2,336,358.41	2,337,470.17	2,336,358.41	0.00	0.00
1550 APOYOS A LA CAPACITACION DE LOS SERV.P	300,000.00	86,666.50	386,666.50	0.00	0.00	0.00	0.00	0.00	0.00	0.00
1551 APOYO ESCOLAR	300,000.00	86,666.50	386,666.50	0.00	0.00	0.00	0.00	0.00	0.00	0.00
1590 OTRAS PRESTACIONES SOCIALES Y ECONOM	0.00	669,388.67	293,490.90	375,897.77	375,897.77	375,897.77	375,897.77	375,897.77	0.00	0.00
1593 OTRAS PRESTACIONES ECONÓMICAS Y SOCI	0.00	669,388.67	293,490.90	375,897.77	375,897.77	375,897.77	375,897.77	375,897.77	0.00	0.00
2000 MATERIALES Y SUMINISTROS	657,434.00	868,502.21	700,194.21	825,742.00	818,195.39	818,195.39	818,195.39	818,195.39	7,037.61	7,546.61
2100 MATERIALES DE ADMINISTRACION, EMIS	277,484.00	527,123.73	439,454.41	365,153.32	365,148.12	365,148.12	365,148.12	365,148.12	5.20	5.20
2110 MATERIALES, ÚTILES Y EQ.MENORES DE OFIC	195,050.00	347,279.35	312,818.77	229,510.58	229,510.58	229,510.58	229,510.58	229,510.58	0.00	0.00
2111 PAPELERIA Y CONSUMIBLES DE OFICINA	190,000.00	307,889.82	282,189.40	205,700.42	205,700.42	205,700.42	205,700.42	205,700.42	0.00	0.00
2112 ÚTILES, ARTÍCULOS Y HERRAMIENTAS MENO	15,050.00	30,889.53	30,629.37	23,810.16	23,810.16	23,810.16	23,810.16	23,810.16	0.00	0.00
2120 MATERIALES Y ÚTILES DE IMPR. Y REPRODUC	1,000.00	7,368.32	1,500.00	7,368.32	7,368.32	7,368.32	7,368.32	7,368.32	0.00	0.00
2121 MATERIALES Y ÚTILES DE IMPRESIÓN Y REPR	1,000.00	7,368.32	1,500.00	7,368.32	7,368.32	7,368.32	7,368.32	7,368.32	0.00	0.00
2140 MATERIALES, ÚTILES Y EQ. MENORES TI.Y	17,434.00	27,300.31	23,022.30	21,712.01	21,712.01	21,712.01	21,712.01	21,712.01	0.00	0.00
2141 INSUM.Y MAT. DE LIMPIEZA Y MITO.DE EQ.TE	3,434.00	3,425.50	0.00	0.00	0.00	0.00	0.00	0.00	0.00	0.00
2142 ÚTILES Y EQUIPOS MENORES DE TECNOLOGÍ	14,000.00	23,874.81	16,162.80	106,217.24	106,217.24	106,217.24	106,217.24	106,217.24	5.20	5.20
2160 MATERIAL DE LIMPIEZA	64,000.00	144,335.78	102,113.34	106,217.24	106,217.24	106,217.24	106,217.24	106,217.24	5.20	5.20
2161 MATERIAL DE LIMPIEZA	64,000.00	144,335.78	102,113.34	106,217.24	106,217.24	106,217.24	106,217.24	106,217.24	5.20	5.20
2170 MATERIALES Y ÚTILES DE ENSEÑANZA	0.00	339.97	0.00	339.97	339.97	339.97	339.97	339.97	0.00	0.00

BAJO PROTESTA DE DECIR VERDAD DECLARAMOS QUE LOS ESTADOS FINANCIEROS Y SUS NOTAS SON RAZONABLEMENTE CORRECTOS Y SON RESPONSABLEMENTE DEL EHISOR

000281



INSTITUTO DE LA JUVENTUD DE SOLIDARIDAD
DIRECCION GENERAL
TESORERIA
ESTADO DEL EJERCICIO PRESUPUESTAL POR OBJETO DEL GASTO
 (en pesos)
EJERCICIO 2023

DEL 01 DE ENERO AL 31 DE DICIEMBRE DEL 2023
Entidad: 1470 - INSTITUTO DE LA JUVENTUD
Proyecto: 11011403 - EDUCACION, CULTURA Y RECREACION A 15043531 - INFRAESTRUCTURA
Partida: 1111 - DIETAS DE LEGISLADORES ESTATALES A 9916 - ADEFPAS DE CAPITULO 6000
Fondo de Financiamiento: RF - RECURSOS FISCALES A R-PART - PARTICIPACIONES (1504) (*)

Clasificador por objeto del gasto	Aprobado	Ampliaciones	Reducciones	Modificado	Comprometido	Devengado	Ejercido	Pagado	Disponible	Subejercido
2171 MATERIAL Y UTILES DE ENSEÑANZA	0.00	339.97	0.00	339.97	339.97	339.97	339.97	339.97	0.00	0.00
2200 ALIMENTOS Y UTENSILIOS	33,000.00	79,948.46	39,515.44	72,443.02	72,443.23	72,443.23	72,443.23	72,443.23	480.79	989.79
2210 PRODUCTOS ALIMENTICIOS PARA PERSONAS	33,000.00	77,916.03	39,515.44	71,400.59	70,919.80	70,919.80	70,410.80	70,410.80	480.79	989.79
2211 ALIMENTOS PARA EL PERSONAL INSTITUCION	15,000.00	35,643.91	17,662.82	32,961.09	32,961.09	32,961.09	32,961.09	32,961.09	0.00	0.00
2214 ALIMENT. DE PERS. X DESARROLLO OT PROGR.IN	18,000.00	42,272.12	21,832.62	38,439.50	37,958.71	37,449.71	37,449.71	37,449.71	480.79	989.79
2230 UTENSILIOS PARA EL SERVICIO DE ALIMENTA	0.00	2,032.43	0.00	2,032.43	2,032.43	2,032.43	2,032.43	2,032.43	0.00	0.00
2231 UTENS.MATER.Y EQ.MEN.PISERV.DE ALIM.DE	0.00	2,032.43	0.00	2,032.43	2,032.43	2,032.43	2,032.43	2,032.43	0.00	0.00
2400 MATERIALES Y ARTICULOS DE CONSTRU	24,000.00	100,393.50	30,305.47	102,088.03	102,019.95	102,019.95	102,019.95	102,019.95	68.08	68.08
2460 MATERIAL ELECTRICO Y ELECTRONICO	6,000.00	34,005.70	6,017.21	33,988.49	33,928.41	33,928.41	33,928.41	33,928.41	60.08	60.08
2461 MATERIAL ELECTRICO Y ELECTRONICO	6,000.00	34,005.70	6,017.21	33,988.49	33,928.41	33,928.41	33,928.41	33,928.41	60.08	60.08
2480 MATERIALES COMPLEMENTARIOS	0.00	13,019.00	5,930.00	7,089.00	7,089.00	7,089.00	7,089.00	7,089.00	0.00	0.00
2481 MATERIALES COMPLEMENTARIOS	0.00	13,019.00	5,930.00	7,089.00	7,089.00	7,089.00	7,089.00	7,089.00	0.00	0.00
2480 OTROS MATERIALES Y ARTIC.DE CONSTRU.C.	18,000.00	61,368.80	18,358.26	61,010.54	61,002.54	61,002.54	61,002.54	61,002.54	0.00	0.00
2491 OTROS MATERIALES Y ARTICULOS DE CONST	12,000.00	59,749.80	10,858.26	60,891.54	60,883.54	60,883.54	60,883.54	60,883.54	8.00	8.00
2492 ARTICULOS PLASTICOS PARA LA CONSTRUC	6,000.00	1,619.00	7,500.00	119.00	119.00	119.00	119.00	119.00	0.00	0.00
2500 PRODUCTOS QUIMICOS, FARMACEUTICO	0.00	2,574.41	1,451.00	1,123.41	1,123.41	1,123.41	1,123.41	1,123.41	0.00	0.00
2540 MAT.,ACCESORIOS Y SUMINISTROS MEDICOS	0.00	2,574.41	1,451.00	1,123.41	1,123.41	1,123.41	1,123.41	1,123.41	0.00	0.00
2541 MATERIALES Y SUMINISTROS MEDICOS	0.00	2,574.41	1,451.00	1,123.41	1,123.41	1,123.41	1,123.41	1,123.41	0.00	0.00
2600 COMBUSTIBLES, LUBRICANTES Y ADITIV	228,000.00	96,330.29	93,665.94	230,664.35	224,180.81	224,180.81	224,180.81	224,180.81	6,483.54	6,483.54
2610 COMBUSTIBLES, LUBRICANTES Y ADITIVOS	228,000.00	96,330.29	93,665.94	230,664.35	224,180.81	224,180.81	224,180.81	224,180.81	6,483.54	6,483.54
2611 COMBUSTIBLES	228,000.00	96,330.29	93,665.94	230,664.35	224,180.81	224,180.81	224,180.81	224,180.81	6,483.54	6,483.54
2700 VESTUARIO, BLANCOS, PRENDAS DE PR	20,000.00	5,022.11	21,578.00	3,444.11	3,444.11	3,444.11	3,444.11	3,444.11	0.00	0.00
2710 VESTUARIO Y UNIFORMES	20,000.00	900.00	20,000.00	900.00	900.00	900.00	900.00	900.00	0.00	0.00
2711 VESTUARIOS Y UNIFORMES	20,000.00	900.00	20,000.00	900.00	900.00	900.00	900.00	900.00	0.00	0.00
2740 PRODUCTOS TEXTILES	0.00	4,122.11	1,578.00	2,544.11	2,544.11	2,544.11	2,544.11	2,544.11	0.00	0.00
2741 PRODUCTOS TEXTILES	0.00	4,122.11	1,578.00	2,544.11	2,544.11	2,544.11	2,544.11	2,544.11	0.00	0.00
2900 HERRAMIENTAS, REFACCIONES Y ACCES	74,950.00	49,109.71	74,223.95	49,835.76	49,835.76	49,835.76	49,835.76	49,835.76	0.00	0.00
2910 HERRAMIENTAS MENORES	20,000.00	5,000.00	25,000.00	0.00	0.00	0.00	0.00	0.00	0.00	0.00
2911 HERRAMIENTAS MENORES	20,000.00	5,000.00	25,000.00	0.00	0.00	0.00	0.00	0.00	0.00	0.00
2920 REFAC. Y ACCESORIOS MENORES DE EDIFICI	19,950.00	8,211.51	24,223.95	3,937.56	3,937.56	3,937.56	3,937.56	3,937.56	0.00	0.00
2921 REFACCIONES Y ACCESORIOS MENORES DE	19,950.00	8,211.51	24,223.95	3,937.56	3,937.56	3,937.56	3,937.56	3,937.56	0.00	0.00
2940 REFAC. Y ACC. MENORES DE EQUIPO DE COM	20,000.00	12,243.60	15,000.00	17,243.60	17,243.60	17,243.60	17,243.60	17,243.60	0.00	0.00
2941 REFACCIONES Y ACCESORIOS MENORES PAR	20,000.00	12,243.60	15,000.00	17,243.60	17,243.60	17,243.60	17,243.60	17,243.60	0.00	0.00
2960 REFAC. Y ACC. MENORES DE EQUIPO DE TRA	15,000.00	11,971.55	10,000.00	16,971.55	16,971.55	16,971.55	16,971.55	16,971.55	0.00	0.00
2961 REFACCIONES Y ACCESORIOS MENORES DE	15,000.00	11,971.55	10,000.00	16,971.55	16,971.55	16,971.55	16,971.55	16,971.55	0.00	0.00
2980 REFAC. Y ACC. MENORES DE MAQUINARIA Y O	15,000.00	11,683.05	11,683.05	11,683.05	11,683.05	11,683.05	11,683.05	11,683.05	0.00	0.00
2981 REFACCIONES Y ACCESORIOS MENORES DE	15,000.00	11,683.05	11,683.05	11,683.05	11,683.05	11,683.05	11,683.05	11,683.05	0.00	0.00

*HAJO PROTESTA DE DECIR VERDAD DECLARAMOS QUE LOS ESTADOS FINANCIEROS Y SUS NOTAS SON RAZONABLEMENTE CORRECTOS Y SON
 RESPONSABILIIDAD DEL EMISOR*



INSTITUTO DE LA JUVENTUD DE SOLIDARIDAD
DIRECCION GENERAL
TESORERIA
ESTADO DEL EJERCICIO PRESUPUESTAL POR OBJETO DEL GASTO
(en pesos)

PRESIDENCIA MUN
Página: 3 / 5

EJERCICIO 2023
DEL 01 DE ENERO AL 31 DE DICIEMBRE DEL 2023
Entidad: 1470 - INSTITUTO DE LA JUVENTUD
Proyecto: 11011403 - EDUCACION, CULTURA Y RECREACION A 15043531 - INFRAESTRUCTURA
Parfida: 1111 - DIETAS DE LEGISLADORES ESTATALES A 9916 - ADEFS DE CAPITULO 6000
Fondo de Financiamiento: RF - RECURSOS FISCALES A R-PART - PARTICIPACIONES (1504) (*)

Clasificador por objeto del gasto	Aprobado	Ampliaciones	Reducciones	Modificado	Comprometido	Devengado	Ejercido	Pagado	Disponible	Subejercido
3000 SERVICIOS GENERALES	2,343,936.00	9,291,525.90	4,716,482.90	6,910,978.00	6,907,352.59	6,899,196.98	6,965,257.60	6,820,974.89	11,626.41	19,782.02
3100 SERVICIOS BÁSICOS	101,000.00	178,673.61	241,924.90	37,748.71	37,748.71	37,748.71	41,466.71	37,748.71	0.00	0.00
3170 SERVICIOS DE ACCESO DE INTERNET, REDES	96,000.00	173,673.61	231,924.90	37,748.71	37,748.71	37,748.71	41,466.71	37,748.71	0.00	0.00
3171 SERVICIO DE INTERNET Y REDES	96,000.00	173,673.61	231,924.90	37,748.71	37,748.71	37,748.71	41,466.71	37,748.71	0.00	0.00
3180 SERVICIOS POSTALES Y TELEGRÁFICOS	5,000.00	5,000.00	10,000.00	0.00	0.00	0.00	0.00	0.00	0.00	0.00
3181 SERVICIOS POSTALES Y TELEGRÁFICOS	5,000.00	5,000.00	10,000.00	0.00	0.00	0.00	0.00	0.00	0.00	0.00
3200 SERVICIOS DE ARRENDAMIENTO	962,000.00	1,202,256.06	1,216,641.06	947,615.00	947,571.25	947,571.25	989,766.25	938,494.25	0.00	43.75
3230 ARREND. DE MOB. Y EQ. DE ADMINISTRACIÓN,	120,000.00	169,542.18	152,902.74	130,579.44	130,579.44	130,579.44	127,502.44	127,502.44	0.00	0.00
3231 ARRENDAMIENTO DE MOB. Y EQ. DE ADMON	120,000.00	169,542.18	152,902.74	130,579.44	130,579.44	130,579.44	127,502.44	127,502.44	0.00	0.00
3250 ARRENDAMIENTO DE EQUIPO DE TRANSPORT	0.00	18,623.50	350.00	16,273.50	16,229.75	16,229.75	16,229.75	16,229.75	0.00	43.75
3251 ARRENDAMIENTO DE EQUIPO DE TRANSPORT	0.00	16,623.50	350.00	16,273.50	16,229.75	16,229.75	16,229.75	16,229.75	0.00	43.75
3270 ARRENDAMIENTO DE ACTIVOS INTANGIBLES	720,000.00	609,111.49	711,352.49	617,759.00	617,759.00	617,759.00	669,031.00	617,759.00	0.00	0.00
3271 ARRENDAMIENTO DE ACTIVOS INTANGIBLES	720,000.00	609,111.49	711,352.49	617,759.00	617,759.00	617,759.00	669,031.00	617,759.00	0.00	0.00
3290 OTROS ARRENDAMIENTOS	122,000.00	406,978.89	351,975.83	177,003.06	177,003.06	177,003.06	177,003.06	177,003.06	0.00	0.00
3291 OTROS ARRENDAMIENTOS	122,000.00	406,978.89	351,975.83	177,003.06	177,003.06	177,003.06	177,003.06	177,003.06	0.00	0.00
3300 SERVICIOS PROFESIONALES, CIENTÍFICO	37,062.00	463,310.59	97,747.14	402,625.45	402,625.45	402,625.45	423,853.45	402,625.45	0.00	0.00
3340 SERVICIOS DE CAPACITACIÓN	22,000.00	52,457.14	74,457.14	0.00	0.00	0.00	0.00	0.00	0.00	0.00
3341 SERVICIOS DE CAPACITACIÓN	22,000.00	52,457.14	74,457.14	0.00	0.00	0.00	0.00	0.00	0.00	0.00
3360 SERV. DE APOYO ADMINISTRATIVO, TRADUCC	15,062.00	345,801.53	23,200.00	337,573.53	337,573.53	337,573.53	358,801.53	337,573.53	0.00	0.00
3361 SERVICIOS DE APOYO ADMINISTRATIVO Y SE	0.00	337.65	0.00	337.65	337.65	337.65	337.65	337.65	0.00	0.00
3363 SERVICIOS DE ELABORACIÓN E IMPRESIÓN D	15,062.00	345,463.88	23,200.00	337,235.88	337,235.88	337,235.88	358,463.88	337,235.88	0.00	0.00
3390 SERV. PROFESIONALES, CIENTÍFICOS Y TECHI	0.00	65,051.92	0.00	65,051.92	65,051.92	65,051.92	65,051.92	65,051.92	0.00	0.00
3391 SERVICIOS PROFESIONALES, CIENTÍFICOS Y T	0.00	65,051.92	0.00	65,051.92	65,051.92	65,051.92	65,051.92	65,051.92	0.00	0.00
3400 SERVICIOS FINANCIEROS, BANCARIOS Y	47,938.00	165,101.41	188,849.64	24,189.77	24,189.77	24,189.77	24,189.77	24,189.77	0.00	0.00
3410 SERVICIOS FINANCIEROS Y BANCARIOS	21,600.00	37,122.15	42,919.12	15,803.03	15,803.03	15,803.03	15,803.03	15,803.03	0.00	0.00
3411 SERVICIOS FINANCIEROS Y BANCARIOS	21,600.00	37,122.15	42,919.12	15,803.03	15,803.03	15,803.03	15,803.03	15,803.03	0.00	0.00
3450 SEGURO DE BIENES PATRIMONIALES	26,338.00	127,979.26	145,930.52	8,386.74	8,386.74	8,386.74	8,386.74	8,386.74	0.00	0.00
3451 SEGURO DE BIENES PATRIMONIALES	26,338.00	127,979.26	145,930.52	8,386.74	8,386.74	8,386.74	8,386.74	8,386.74	0.00	0.00
3500 SERVICIOS DE INSTALACIÓN, REPARACIÓN	256,000.00	662,364.60	711,210.57	207,154.03	207,154.03	207,154.03	207,154.03	207,154.03	0.00	0.00
3510 CONSERVACIÓN Y MANTENIMIENTO MENOR D	120,000.00	403,203.84	378,599.84	144,604.00	144,604.00	144,604.00	144,604.00	144,604.00	0.00	0.00
3511 CONSERV. Y MANTO MEN. DE INMUEBLES	120,000.00	403,203.84	378,599.84	144,604.00	144,604.00	144,604.00	144,604.00	144,604.00	0.00	0.00
3520 INSTAL., REP. Y MANTO DE MOBILIARIO Y E	0.00	20,917.13	0.00	20,917.13	20,917.13	20,917.13	20,917.13	20,917.13	0.00	0.00
3521 INSTAL., REP. Y MANTO MOB. Y EQ. ADMON,	0.00	20,917.13	0.00	20,917.13	20,917.13	20,917.13	20,917.13	20,917.13	0.00	0.00
3530 INSTAL., REP. Y MANTO DE EQUIPO DE CÔMP	100,000.00	159,120.00	238,240.00	70,880.00	70,880.00	70,880.00	70,880.00	70,880.00	0.00	0.00
3531 INSTAL., REP. Y MANTO DE EQ. CÔMP., TEC. DE	100,000.00	159,120.00	238,240.00	70,880.00	70,880.00	70,880.00	70,880.00	70,880.00	0.00	0.00
3550 REP. Y MANTO DE EQUIPO DE TRANSPORTE	36,000.00	78,123.63	94,370.73	20,752.90	20,752.90	20,752.90	20,752.90	20,752.90	0.00	0.00
3551 REPAR. Y MANTO DE EQUIPO DE TRANSPORT	36,000.00	78,123.63	94,370.73	20,752.90	20,752.90	20,752.90	20,752.90	20,752.90	0.00	0.00

BAJO PROTESTA DE DECIR VERDAD DECLARAMOS QUE LOS ESTADOS FINANCIEROS Y SUS NOTAS SON RAZONABLEMENTE CORRECTOS Y SON RESPONSABILIDAD DEL EMISOR

000279



INSTITUTO DE LA JUVENTUD DE SOLIDARIDAD
DIRECCION GENERAL
TESORERIA

PRESIDENCIA MUN
Página: 4 / 5

ESTADO DEL EJERCICIO PRESUPUESTAL POR OBJETO DEL GASTO

(en pesos)
EJERCICIO 2023
DEL 01 DE ENERO AL 31 DE DICIEMBRE DEL 2023
Entidad: 1470 - INSTITUTO DE LA JUVENTUD
Proyecto: 11011403 - EDUCACION, CULTURA Y RECREACION A 15043531 - INFRAESTRUCTURA
Paréntesis: 1111 - DIETAS DE LEGISLADORES ESTATALES A 9916 - ADEPAS DE CAPITULO 6000
Fondo de Financiamiento: RF - RECURSOS FISCALES A R-PART - PARTICIPACIONES (1504) (*)

Clasificador por objeto del gasto	Aprobado	Ampliaciones	Reducciones	Modificado	Comprometido	Devengado	Ejercido	Pagado	Disponible	Subejercido
3600 SERVICIOS DE COMUNICACION SOCIAL Y	30,000.00	55,345.12	95,345.12	0.00	0.00	0.00	0.00	0.00	0.00	0.00
3620 DIFUSION POR RADIO, T.V. COMERC. VENTA D	30,000.00	55,345.12	85,345.12	0.00	0.00	0.00	0.00	0.00	0.00	0.00
3622 ARTICULOS PROMOCIONALES	30,000.00	55,345.12	85,345.12	0.00	0.00	0.00	0.00	0.00	0.00	0.00
3700 SERVICIOS DE TRASLADO Y VIATICOS	155,000.00	354,599.66	373,054.85	136,544.73	136,544.73	132,389.12	132,389.12	132,389.12	0.00	4,155.61
3710 PASAJES AEREOS	50,000.00	134,888.78	114,382.37	69,506.41	69,506.41	68,929.83	68,929.83	68,929.83	0.00	576.58
3711 PASAJES AEREOS NACIONALES	50,000.00	133,888.78	114,382.37	69,506.41	69,506.41	68,929.83	68,929.83	68,929.83	0.00	576.58
3720 PASAJES TERRESTRES	35,000.00	65,000.00	100,000.00	0.00	0.00	0.00	0.00	0.00	0.00	0.00
3721 PASAJES TERRESTRES NACIONALES	35,000.00	65,000.00	100,000.00	0.00	0.00	0.00	0.00	0.00	0.00	0.00
3760 VIATICOS EN EL PAIS	70,000.00	155,710.90	158,672.58	67,038.32	67,038.32	63,459.29	63,459.29	63,459.29	0.00	3,579.03
3761 VIATICOS EN EL PAIS	70,000.00	155,710.90	158,672.58	67,038.32	67,038.32	63,459.29	63,459.29	63,459.29	0.00	3,579.03
3800 SERVICIOS OFICIALES	502,592.00	5,564,231.93	1,126,234.70	5,040,589.23	5,029,961.43	5,024,801.05	5,024,801.05	4,956,816.34	10,627.60	14,627.89
3820 GASTOS DE ORDEN SOCIAL Y CULTURAL	520,000.00	5,145,840.38	848,113.08	4,817,726.59	4,807,098.70	4,803,098.70	4,824,709.50	4,803,098.71	10,627.80	14,627.80
3821 GASTOS DE ORDEN SOCIAL Y CULTURAL	520,000.00	5,145,840.38	848,113.08	4,817,726.59	4,807,098.70	4,803,098.70	4,824,709.50	4,803,098.71	10,627.80	14,627.80
3830 CONGRESOS Y CONVENCIONES	62,592.00	436,391.55	278,120.82	222,862.73	222,862.73	222,862.73	200,171.55	153,717.63	0.00	0.00
3831 CONGRESOS Y CONVENCIONES	62,592.00	436,391.55	278,120.82	222,862.73	222,862.73	222,862.73	200,171.55	153,717.63	0.00	0.00
3900 OTROS SERVICIOS GENERALES	172,344.00	625,642.90	675,474.82	954.86	0.00	121,557.22	121,557.22	121,557.22	954.86	954.86
3901 IMPUESTOS SOBRE NOMINAS Y OTROS QUE S	172,344.00	504,085.68	675,474.82	954.86	0.00	0.00	0.00	0.00	954.86	954.86
3981 IMPUESTO SOBRE NOMINAS (2%)	172,344.00	504,085.68	675,474.82	954.86	0.00	0.00	0.00	0.00	954.86	954.86
3990 OTROS SERVICIOS GENERALES	0.00	121,557.22	0.00	121,557.22	121,557.22	121,557.22	121,557.22	121,557.22	0.00	0.00
3992 OTROS SERVICIOS GENERALES	0.00	121,557.22	0.00	121,557.22	121,557.22	121,557.22	121,557.22	121,557.22	0.00	0.00
3993 HOSPEDAJE POR ATENCION A TERCER	0.00	10,440.00	0.00	10,440.00	10,440.00	10,440.00	10,440.00	10,440.00	0.00	0.00
3994 HOSPEDAJE POR ATENCION A TERCEROS	0.00	39,740.96	0.00	39,740.96	39,740.96	39,740.96	39,740.96	39,740.96	0.00	0.00
3999 ALIMENTACION POR ATENCION A TERCEROS	0.00	71,376.26	0.00	71,376.26	71,376.26	71,376.26	71,376.26	71,376.26	0.00	0.00
4000 TRANSFERENCIAS, ASIGNACIONES, SU	413,293.00	837,750.09	837,750.09	413,293.00	408,899.61	408,895.47	408,895.47	407,745.47	4,393.39	4,407.53
4400 AYUDAS SOCIALES	413,293.00	837,750.09	837,750.09	413,293.00	408,899.61	408,895.47	408,895.47	407,745.47	4,393.39	4,407.53
4410 AYUDAS SOCIALES A PERSONAS	308,000.00	685,024.94	715,074.22	413,293.00	327,909.32	327,909.32	327,909.32	327,909.32	41.40	41.40
4411 AYUDAS SOCIALES A PERSONAS	180,000.00	314,179.26	275,203.86	218,975.40	218,934.00	218,934.00	218,934.00	218,934.00	41.40	41.40
4412 PREMIOS Y RECOMP. A GANADORES DE CONC	120,000.00	154,725.04	165,749.72	108,975.32	108,975.32	108,975.32	108,975.32	108,975.32	0.00	0.00
4413 OTRAS AYUDAS DIVERSAS	60,000.00	214,120.64	274,120.64	0.00	0.00	0.00	0.00	0.00	0.00	0.00
4420 BECAS Y OTRAS AYUDAS PARA PROGRAMAS	53,293.00	154,725.15	122,675.87	85,342.28	80,990.29	80,976.15	80,976.15	79,836.15	4,351.99	4,366.13
4422 PROGRAMAS DE CAPACITACION	53,293.00	154,725.15	122,675.87	85,342.28	80,990.29	80,976.15	80,976.15	79,836.15	4,351.99	4,366.13
5000 BIENES MUEBLES, INMUEBLES E INTANG	167,501.00	1,642,567.70	1,550,067.70	280,001.00	261,596.32	261,596.32	261,596.32	261,596.32	18,404.68	18,404.68
5100 MOBILIARIO Y EQUIPO DE ADMINISTRACI	0.00	377,893.32	143,895.00	234,808.32	234,808.32	234,808.32	234,808.32	234,808.32	0.00	0.00
5110 MUEBLES DE OFICINA Y ESTANTERIA	0.00	194,065.70	73,690.00	120,375.70	120,375.70	120,375.70	120,375.70	120,375.70	0.00	0.00
5111 MUEBLES DE ORIGINA	0.00	194,065.70	73,690.00	120,375.70	120,375.70	120,375.70	120,375.70	120,375.70	0.00	0.00
5150 EQUIPO DE COMPUTO Y DE TECNOLOGIAS DE	0.00	183,827.62	69,395.00	114,432.62	114,432.62	114,432.62	114,432.62	114,432.62	0.00	0.00
5151 EQUIPO DE COMPUTO Y DE TECNOL. DE LA IN	0.00	183,827.62	69,395.00	114,432.62	114,432.62	114,432.62	114,432.62	114,432.62	0.00	0.00
5200 MOBILIARIO Y EQUIPO EDUCACIONAL Y R	167,501.00	1,219,106.38	1,374,462.70	12,144.68	0.00	0.00	0.00	0.00	12,144.68	12,144.68

BAJO PROTESTA DE DECIR VERDAD DECLARAMOS QUE LOS ESTADOS FINANCIEROS Y SUS NOTAS SON RAZONABLEMENTE CORRECTOS Y SON RESPONSABILIDAD DEL EMISOR

000278



INSTITUTO DE LA JUVENTUD DE SOLIDARIDAD
 DIRECCION GENERAL
 TESORERIA
ESTADO DEL EJERCICIO PRESUPUESTAL POR OBJETO DEL GASTO
 (en pesos)

EJERCICIO 2023
DEL 01 DE ENERO AL 31 DE DICIEMBRE DEL 2023
Entidad: 1470 - INSTITUTO DE LA JUVENTUD
Proyecto: 11011403 - EDUCACION, CULTURA Y RECREACION A 15043531 - INFRAESTRUCTURA
Partida: 1111 - DIETAS DE LEGISLADORES ESTATALES A 9916 - ADEPAS DE CAPITULO 6000
Fondo de Financiamiento: RF - RECURSOS FISCALES A R-PART - PARTICIPACIONES (1504) (*)

Clasificador por objeto del gasto	Aprobado	Ampliaciones	Reducciones	Modificado	Comprometido	Devengado	Ejercido	Pagado	Disponible	Subejercido
5220 APARATOS DEPORTIVOS	146,667.00	1,086,518.38	1,228,076.70	5,108.68	0.00	0.00	0.00	0.00	5,108.68	5,108.68
5221 APARATOS DEPORTIVOS	146,667.00	1,086,518.38	1,228,076.70	5,108.68	0.00	0.00	0.00	0.00	5,108.68	5,108.68
5230 CAMARAS FOTOGRAFICAS Y DE VIDEO	20,834.00	132,588.00	146,386.00	7,036.00	0.00	0.00	0.00	0.00	7,036.00	7,036.00
5231 CAMARAS FOTOGRAFICAS Y DE VIDEO	20,834.00	132,588.00	146,386.00	7,036.00	0.00	0.00	0.00	0.00	7,036.00	7,036.00
5600 MAQUINARIA, OTROS EQUIPOS Y HERRA	0.00	45,568.00	12,520.00	33,048.00	26,788.00	26,788.00	26,788.00	26,788.00	6,260.00	6,260.00
5640 SISTEMAS DE AIRE ACONDICIONADO, CALEFA	0.00	26,788.00	0.00	26,788.00	26,788.00	26,788.00	26,788.00	26,788.00	0.00	0.00
5641 SISTEMAS DE AIRE ACONDICIONADO, CALEFA	0.00	26,788.00	0.00	26,788.00	26,788.00	26,788.00	26,788.00	26,788.00	0.00	0.00
5660 EQUIPOS DE GENERACION ELECTRICA, APAR	0.00	18,780.00	12,520.00	6,260.00	0.00	0.00	0.00	0.00	6,260.00	6,260.00
5661 EOPOS. D GENER.ELECTRICA Y APAR. ELECT	0.00	18,780.00	12,520.00	6,260.00	0.00	0.00	0.00	0.00	6,260.00	6,260.00
Total	9,326,902.00	17,524,385.06	11,328,862.86	15,522,515.00	15,462,460.94	15,443,782.19	15,396,800.56	15,246,253.22	70,054.06	78,732.81


 ELABORÓ

LIC. MARIA JOSE QUIRIONES BRICEÑO
 SUB DIRECTORA ADMINISTRATIVA INJUVE SOL


 REVISÓ

L.C. ERICK TRUJILLO JUAREZ
 DIRECTOR ADMINISTRATIVO INJUVE SOL
C. ENRIQUE GIOVANNI MARTINEZ HERNANDEZ
 DIRECTOR GENERAL INJUVE SOL
 INSTITUTO DE LA JUVENTUD
 DEL MUNICIPIO DE SOLIDARIDAD
 GOBIERNO MUNICIPAL - 2021 - 2024


 AUTORIZÓ

000277



INSTITUTO DE LA JUVENTUD DE SOLIDARIDAD
DIRECCION GENERAL
TESORERIA

ESTADO ANALÍTICO DEL EJERCICIO DEL PRESUPUESTO DE EGRESOS
CLASIFICACIÓN ECONÓMICA (POR TIPO DE GASTO)
DEL 01 DE ENERO AL 31 DE DICIEMBRE DEL 2023

Página: 1/1

Concepto	Egresos					Subejercicio
	Aprobado	Ampliaciones/ Reducciones	Modificado	Devengado	Pagado	
GASTO CORRIENTE	9,326,992.00	6,195,523.00	15,522,515.00	15,443,782.19	15,245,253.22	78,732.81
GASTO CAPITAL	0.00	0.00	0.00	0.00	0.00	0.00
AMORTIZACIÓN DE LA DEUDA Y DISMINUCIÓN DE PASIVO	0.00	0.00	0.00	0.00	0.00	0.00
PENSIONES Y JUBILACIONES	0.00	0.00	0.00	0.00	0.00	0.00
PARTICIPACIONES	0.00	0.00	0.00	0.00	0.00	0.00
Total del Gasto	9,326,992.00	6,195,523.00	15,522,515.00	15,443,782.19	15,245,253.22	78,732.81

ELABORÓ

LIC. MARIA JOSE QUIÑONES BRICEÑO
 SUB DIRECTORA ADMINISTRATIVA INJUVESOL



REVISÓ

JUVENTUD

AUTORIZÓ

L.C. ERICK TRUJILLO JUAREZ INSTITUTO DE LA JUVENTUD DE SOLIDARIDAD
 DIRECTOR ADMINISTRATIVO INJUVESOL

L.C. GIOVANNI MARTINEZ HERNANDEZ
 DIRECTOR GENERAL INJUVESOL

"BAJO PROTESTA DE DECIR VERDAD DECLARAMOS QUE LOS ESTADOS FINANCIEROS Y SUS NOTAS SON RAZONABLEMENTE CORRECTOS Y SON RESPONSABLES DEL EMISOR"

000276



INSTITUTO DE LA JUVENTUD DE SOLIDARIDAD
DIRECCION GENERAL

TESORERIA

Estado Analítico del Ejercicio del Presupuesto de Egreso
Clasificación Administrativa

(Cifras en Pesos)

EJERCICIO 2023

Del 01 de Enero al 31 de Diciembre del 2023

Página: 1/4

Concepto	Aprobado	Ampliaciones/ Reducciones	Modificado	Devengado	Pagado	Subejercicio
----------	----------	------------------------------	------------	-----------	--------	--------------

1.0.0.0 SECTOR PÚBLICO DE LA FEDERACIÓN						
1.1.0.0 SECTOR PÚBLICO NO FINANCIERO						
1.1.1.0 GOBIERNO GENERAL CENTRAL						
1.1.1.1.0 GOBIERNO FEDERAL						
1.1.1.1.1 PODER EJECUTIVO						
1.1.1.1.2 PODER LEGISLATIVO						
1.1.1.1.3 PODER JUDICIAL						
1.1.1.1.4 ORGANOS AUTONOMOS*						
1.1.1.2.0 ENTIDADES PARAESTATALES Y FIDEICOMISOS NO EMPRESARIALES Y NO FINANCIER						
1.1.1.3.0 INSTITUCIONES PÚBLICAS DE LA SEGURIDAD SOCIAL						
1.1.2.0 ENTIDADES PARAESTATALES EMPRESARIALES NO FINANCIERAS CON PARTICIPACIÓN						
1.1.2.1.0 ENTIDADES PARAESTATALES EMPRESARIALES NO FINANCIERAS CON PARTICIPACIÓN						
1.1.2.2.0 FIDEICOMISOS EMPRESARIALES NO FINANCIEROS CON PARTICIPACIÓN ESTATAL MA						
1.2.0.0 SECTOR PÚBLICO FINANCIERO						
1.2.1.0 BANCO DE MEXICO						
1.2.2.0 ENTIDADES PARAESTATALES EMPRESARIALES FINANCIERAS MONETARIAS CON PART						
1.2.2.1.0 BANCOS DE INVERSIÓN Y DESARROLLO						
1.2.2.2.0 BANCOS COMERCIALES						
1.2.2.3.0 OTROS BANCOS						
1.2.2.4.0 FONDOS DEL MERCADO DE DINERO						
1.2.3.0.0 ENTIDADES PARAESTATALES EMPRESARIALES FINANCIERAS NO MONETARIAS CON P						
1.2.3.1.0 FONDOS DE INVERSIÓN FUERA DEL MERCADO DE DINERO						
1.2.3.2.0 OTROS INTERMEDIARIOS FINANCIEROS, EXCEPTO SOCIEDADES DE SEGUROS Y FOND						
1.2.3.3.0 AUXILIARES FINANCIEROS						
1.2.3.4.0 INSTITUCIONES FINANCIERAS CAUTIVAS Y PRESTAMISTAS DE DINERO						
1.2.3.5.0 SOCIEDADES DE SEGUROS (SS) Y FONDOS DE PENSIONES (FP)						
1.2.4.0.0 FIDEICOMISOS FINANCIEROS PÚBLICOS CON PARTICIPACIÓN ESTATAL MAYORITAR						
1.2.4.1.0 FONDOS DE INVERSIÓN FUERA DEL MERCADO DE DINERO						
1.2.4.2.0 OTROS INTERMEDIARIOS FINANCIEROS, EXCEPTO SOCIEDADES DE SEGUROS Y FOND						
1.2.4.3.0 AUXILIARES FINANCIEROS						
1.2.4.4.0 INSTITUCIONES FINANCIERAS CAUTIVAS Y PRESTAMISTAS DE DINERO						
1.2.4.5.0 SOCIEDADES DE SEGUROS (SS) Y FONDOS DE PENSIONES (FP)						
2.0.0.0 SECTOR PÚBLICO DE LAS ENTIDADES FEDERATIVAS						
2.1.0.0 SECTOR PÚBLICO NO FINANCIERO						

000275



INSTITUTO DE LA JUVENTUD DE SOLIDARIDAD
DIRECCION GENERAL

TESORERIA

Estado Analítico del Ejercicio del Presupuesto de Egreso
Clasificación Administrativa
(Cifras en Pesos)
EJERCICIO 2023

Del 01 de Enero al 31 de Diciembre del 2023

Página: 2/4

Concepto	Aprobado	Ampliaciones/ Reducciones	Modificado	Devengado	Pagado	Subejercicio
2.1.1.0.0 GOBIERNO GENERAL, ESTATAL O DEL DISTRITO FEDERAL						
2.1.1.1.0 GOBIERNO ESTATAL O DEL DISTRITO FEDERAL						
2.1.1.1.1 PODER EJECUTIVO						
2.1.1.1.1.2 PODER LEGISLATIVO						
2.1.1.1.1.3 PODER JUDICIAL						
2.1.1.1.4 ÓRGANOS AUTÓNOMOS*						
2.1.1.2.0 ENTIDADES PARAESTATALES Y FIDEICOMISOS NO EMPRESARIALES Y NO FINANCIER						
2.1.1.3.0 INSTITUCIONES PÚBLICAS DE SEGURIDAD SOCIAL						
2.1.2.0.0 ENTIDADES PARAESTATALES EMPRESARIALES NO FINANCIERAS CON PARTICIPACIÓ						
2.1.2.1.0 ENTIDADES PARAESTATALES EMPRESARIALES NO FINANCIERAS CON PARTICIPACIÓ						
2.1.2.2.0 FIDEICOMISOS EMPRESARIALES NO FINANCIEROS CON PARTICIPACION ESTATAL, MA						
2.2.0.0.0 SECTOR PÚBLICO FINANCIERO						
2.2.1. QUEDA LIBRE DADO QUE NO POSEEN NI PUEDEN POSEER BANCO CENTRAL						
2.2.2.0.0 ENTIDADES PARAESTATALES EMPRESARIALES FINANCIERAS MONETARIAS CON PART						
2.2.2.1.0 BANCOS DE INVERSIÓN Y DESARROLLO						
2.2.2.2.0 BANCOS COMERCIALES						
2.2.2.3.0 OTROS BANCOS						
2.2.2.4.0 FONDOS DEL MERCADO DE DINERO						
2.2.3.0.0 ENTIDADES PARAESTATALES FINANCIERAS NO MONETARIAS CON PARTICIPACIÓN E						
2.2.3.1.0 FONDOS DE INVERSIÓN FUERA DEL MERCADO DE DINERO						
2.2.3.2.0 OTROS INTERMEDIARIOS FINANCIEROS, EXCEPTO SOCIEDADES DE SEGUROS Y FOND						
2.2.3.3.0 AUXILIARES FINANCIEROS						
2.2.3.4.0 INSTITUCIONES FINANCIERAS CAUTIVAS Y PRESTAMISTAS DE DINERO						
2.2.3.5.0 SOCIEDADES DE SEGUROS (SS) Y FONDOS DE PENSIONES (FP)						
2.2.4.0.0 FIDEICOMISOS FINANCIEROS PÚBLICOS CON PARTICIPACION ESTATAL, MAYORITAR						
2.2.4.2.0 OTROS INTERMEDIARIOS FINANCIEROS, EXCEPTO SOCIEDADES DE SEGUROS Y FOND						
2.2.4.3.0 AUXILIARES FINANCIEROS						
2.2.4.4.0 INSTITUCIONES FINANCIERAS CAUTIVAS Y PRESTAMISTAS DE DINERO						
2.2.4.5.0 SOCIEDADES DE SEGUROS (SS) Y FONDOS DE PENSIONES (FP)						
2.2.4.1.0 FONDOS DE INVERSIÓN FUERA DEL MERCADO DE DINERO						
3.0.0.0.0 SECTOR PÚBLICO MUNICIPAL						
3.1.0.0.0 SECTOR PÚBLICO NO FINANCIERO						
3.1.1.0.0 GOBIERNO GENERAL MUNICIPAL						
3.1.1.1.0 GOBIERNO MUNICIPAL						

000274



INSTITUTO DE LA JUVENTUD DE SOLIDARIDAD
DIRECCION GENERAL

TESORERIA

Estado Analítico del Ejercicio del Presupuesto de Egreso
Clasificación Administrativa
(Cifras en Pesos)
EJERCICIO 2023

Del 01 de Enero al 31 de Diciembre del 2023

Concepto	Aprobado	Ampliaciones/ Reducciones	Modificado	Devengado	Pagado	Subejercicio
3.1.1.1.1 ÓRGANO EJECUTIVO MUNICIPAL (AYUNTAMIENTO)						
3.1.1.1.1.1 MUNICIPIO DE SOLIDARIDAD	0.00	0.00	0.00	0.00	0.00	0.00
3.1.1.1.1.1.1 INSTITUTO DE LA JUVENTUD DEL MUNICIPIO DE SOLIDARIDAD	0.00	0.00	0.00	0.00	0.00	0.00
3.1.1.1.1.1.1.1 PRESIDENCIA MUNICIPAL	0.00	0.00	0.00	0.00	0.00	0.00
3.1.1.1.1.1.1.1.1 SECRETARIA GENERAL DEL AYUNTAMIENTO	0.00	0.00	0.00	0.00	0.00	0.00
3.1.1.1.1.1.1.1.1.1 TESORERIA MUNICIPAL	0.00	0.00	0.00	0.00	0.00	0.00
3.1.1.1.1.1.1.1.1.1.1 OFICIAJIA MAYOR	0.00	0.00	0.00	0.00	0.00	0.00
3.1.1.1.1.1.1.1.1.1.1.1 CONTRALORIA MUNICIPAL	0.00	0.00	0.00	0.00	0.00	0.00
3.1.1.1.1.1.1.1.1.1.1.1.1 SECRETARIA MUNICIPAL DE SEGURIDAD PUBLICA Y TRANSITO	0.00	0.00	0.00	0.00	0.00	0.00
3.1.1.1.1.1.1.1.1.1.1.1.1.1 SECRETARIA MUNICIPAL DE OBRAS PUBLICAS Y SERVICIOS	0.00	0.00	0.00	0.00	0.00	0.00
3.1.1.1.1.1.1.1.1.1.1.1.1.1.1 SECRETARIA MUNICIPAL DE ECOLOGIA Y DESARROLLO URBANO	0.00	0.00	0.00	0.00	0.00	0.00
3.1.1.1.1.1.1.1.1.1.1.1.1.1.1.1 SECRETARIA MUNICIPAL DE DESARROLLO SOCIAL Y ECONOMICO	0.00	0.00	0.00	0.00	0.00	0.00
3.1.1.1.1.1.1.1.1.1.1.1.1.1.1.1.1 SISTEMA DIF MUNICIPAL	0.00	0.00	0.00	0.00	0.00	0.00
3.1.1.1.1.1.1.1.1.1.1.1.1.1.1.1.1.1 INSTITUTO MUNICIPAL DEL DEPORTE	0.00	0.00	0.00	0.00	0.00	0.00
3.1.1.1.1.1.1.1.1.1.1.1.1.1.1.1.1.1.1 INSTITUTO DE PLANEACION PARA EL DESARROLLO URBANO (IMPLAN)	0.00	0.00	0.00	0.00	0.00	0.00
3.1.1.1.1.1.1.1.1.1.1.1.1.1.1.1.1.1.1.1 INSTITUTO MUNICIPAL DE LA CULTURA Y LAS ARTES	0.00	0.00	0.00	0.00	0.00	0.00
3.1 INSTITUTO MUNICIPAL DE LA MUJER	0.00	0.00	0.00	0.00	0.00	0.00
3.1 INSTITUTO MUNICIPAL DE DESARROLLO ADMINISTRATIVO E INNOVACION-IMD	0.00	0.00	0.00	0.00	0.00	0.00
3.1 SOLUCION INTEGRAL DE RESIDUOS SOLIDOS CANCUN-SIRESOL	0.00	0.00	0.00	0.00	0.00	0.00
3.1 ASOCIACION DE FUTBOL PIONEROS A.C.	0.00	0.00	0.00	0.00	0.00	0.00
3.1 INSTITUTO MUNICIPAL DE LA JUVENTUD	9,326,992.00	6,195,523.00	15,522,515.00	15,443,782.19	15,245,253.22	78,732.81
3.1 OPABIEM	0.00	0.00	0.00	0.00	0.00	0.00
3.1 RADIO CULTURAL AYUNTAMIENTO	0.00	0.00	0.00	0.00	0.00	0.00
3.1 ENTIDADES PARAESTATALES Y FIDEICOMISOS NO EMPRESARIALES Y NO FINANCIER						
3.1.2.0.0 ENTIDADES PARAMUNICIPALES EMPRESARIALES NO FINANCIERAS CON PARTICIPAC						
3.1.2.1.0 ENTIDADES PARAMUNICIPALES EMPRESARIALES NO FINANCIERAS CON PARTICIPACI						
3.1.2.2.0 FIDEICOMISOS PARAMUNICIPALES EMPRESARIALES NO FINANCIEROS CON PARTICIP						
3.2.0.0.0 SECTOR PUBLICO FINANCIERO						
3.2.1 (QUEDA LIBRE DADO QUE NO POSEEN NI PUEDEN POSEER BANCO CENTRAL)						
3.2.2.0.0 ENTIDADES PARAMUNICIPALES EMPRESARIALES FINANCIERAS MONETARIAS CON PA						

000273



INSTITUTO DE LA JUVENTUD DE SOLIDARIDAD
DIRECCION GENERAL

TESORERIA

Estado Analítico del Ejercicio del Presupuesto de Egreso
 Clasificación Administrativa
 (Cifras en Pesos)
EJERCICIO 2023

Del 01 de Enero al 31 de Diciembre del 2023

Concepto	Aprobado	Ampliaciones/ Reducciones	Modificado	Devengado	Pagado	Subejercicio
3.2.2.1.0 BANCOS DE INVERSIÓN Y DESARROLLO	0.00	0.00	0.00	0.00	0.00	0.00
3.2.2.2.0 BANCOS COMERCIALES						
3.2.2.3.0 OTROS BANCOS						
3.2.2.4.0 FONDOS DEL MERCADO DE DINERO						
3.2.3.0.0 ENTIDADES PARAESTATALES EMPRESARIALES FINANCIERAS NO MONETARIAS CON P						
3.2.3.1.0 FONDOS DE INVERSIÓN FUERA DEL MERCADO DE DINERO						
3.2.3.2.0 OTROS INTERMEDIARIOS FINANCIEROS, EXCEPTO SOCIEDADES DE SEGUROS Y FOND						
3.2.3.3.0 AUXILIARES FINANCIEROS						
3.2.3.4.0 INSTITUCIONES FINANCIERAS CAUTIVAS Y PRESTAMISTAS DE DINERO						
3.2.3.5.0 SOCIEDADES DE SEGUROS (GS) Y FONDOS DE PENSIONES (FP)						
3.2.4.0.0 FIDELCOMISOS FINANCIEROS PÚBLICOS CON PARTICIPACIÓN ESTATAL MAYORITAR						
3.2.4.1.0 FONDOS DE INVERSIÓN FUERA DEL MERCADO DE DINERO						
3.2.4.2.0 OTROS INTERMEDIARIOS FINANCIEROS, EXCEPTO SOCIEDADES DE SEGUROS Y FOND						
3.2.4.3.0 AUXILIARES FINANCIEROS						
3.2.4.4.0 INSTITUCIONES FINANCIERAS CAUTIVAS Y PRESTAMISTAS DE DINERO						
3.2.4.5.0 SOCIEDADES DE SEGUROS (GS) Y FONDOS DE PENSIONES (FP)						
Total del Gasto	9,326,992.00	6,195,523.00	15,422,516.00	15,443,782.19	15,246,263.22	78,732.81

ELABORÓ

LIC. MARIA JOSE QUIÑONES BRICEÑO
 SUB DIRECTORA ADMINISTRATIVA INJUVE SOL
 "BAJO PROTESTA DE DECIR VERDAD DECLARAMOS QUE LOS ESTADOS FINANCIEROS Y SUS NOTAS S
 ON RAZONABLEMENTE CORRECTOS Y SON RESPONSABILIDAD DEL EMISOR"

REVISÓ

L.C. ERICK TRUJILLO JUAREZ
 DIRECTOR ADMINISTRATIVO INJUVE SOL



AUTORIZÓ

C. ENRIQUE GIOVANNI MARTINEZ HERNÁNDEZ
 DIRECTOR GENERAL INJUVE SOL

INSTITUTO DE LA JUVENTUD
 DEL MUNICIPIO DE SOLIDARIDAD
 GOBIERNO MUNICIPAL • 2021 - 2024



INSTITUTO DE LA JUVENTUD DE SOLIDARIDAD
DIRECCION GENERAL
TESORERIA

ESTADO ANALITICO DEL EJERCICIO DEL PRESUPUESTO DE EGRESOS
CLASIFICACION FUNCIONAL (FINALIDAD Y FUNCION)

(EN PESOS)
EJERCICIO 2023

DEL 01 DE ENERO AL 31 DE DICIEMBRE DEL 2023

Página: 1 / 1

Concepto	Aprobado	Ampliaciones/ Reducciones	Modificado	Devengado	Pagado	Subejercicio
GOBIERNO	0.00	0.00	0.00	0.00	0.00	0.00
LEGISLACION	0.00	0.00	0.00	0.00	0.00	0.00
JUSTICIA	0.00	0.00	0.00	0.00	0.00	0.00
COORDINACION DE LA POLITICA DE GOBIERNO	0.00	0.00	0.00	0.00	0.00	0.00
RELACIONES EXTERIORES	0.00	0.00	0.00	0.00	0.00	0.00
ASUNTOS FINANCIEROS Y HACENDARIOS	0.00	0.00	0.00	0.00	0.00	0.00
SEGURIDAD NACIONAL	0.00	0.00	0.00	0.00	0.00	0.00
ASUNTOS DE ORDEN PUBLICO Y DE SEGURIDAD INTERIOR	0.00	0.00	0.00	0.00	0.00	0.00
OTROS SERVICIOS GENERALES	0.00	0.00	0.00	0.00	0.00	0.00
DESARROLLO SOCIAL	9,326,992.00	6,195,523.00	15,522,515.00	15,443,702.19	15,245,253.22	78,732.81
PROTECCION AMBIENTAL	0.00	0.00	0.00	0.00	0.00	0.00
VIVIENDA Y SERVICIOS A LA COMUNIDAD	0.00	0.00	0.00	0.00	0.00	0.00
SAUD	0.00	0.00	0.00	0.00	0.00	0.00
RECREACION, CULTURA Y OTRAS MANIFESTACIONES SOCIALES	9,326,992.00	6,195,523.00	15,522,515.00	15,443,702.19	15,245,253.22	78,732.81
EDUCACION	0.00	0.00	0.00	0.00	0.00	0.00
PROTECCION SOCIAL	0.00	0.00	0.00	0.00	0.00	0.00
OTROS ASUNTOS SOCIALES	0.00	0.00	0.00	0.00	0.00	0.00
DESARROLLO ECONOMICO	0.00	0.00	0.00	0.00	0.00	0.00
ASUNTOS ECONOMICOS, COMERCIALES Y LABORALES EN GENERAL	0.00	0.00	0.00	0.00	0.00	0.00
AGROPECUARIA, SILVICULTURA, PESCA Y CAZA	0.00	0.00	0.00	0.00	0.00	0.00
COMBUSTIBLES Y ENERGIA	0.00	0.00	0.00	0.00	0.00	0.00
MINERIA, MANUFACTURAS Y CONSTRUCCION	0.00	0.00	0.00	0.00	0.00	0.00
TRANSPORTE	0.00	0.00	0.00	0.00	0.00	0.00
COMUNICACIONES	0.00	0.00	0.00	0.00	0.00	0.00
TURISMO	0.00	0.00	0.00	0.00	0.00	0.00
CIENCIA, TECNOLOGIA E INNOVACION	0.00	0.00	0.00	0.00	0.00	0.00
OTRAS INDUSTRIAS Y OTROS ASUNTOS ECONOMICOS	0.00	0.00	0.00	0.00	0.00	0.00
OTRAS NO CLASIFICADAS EN FUNCIONES ANTER	0.00	0.00	0.00	0.00	0.00	0.00
TRANSACCIONES DE LA DEUDA PUBLICA / COSTO FINANCIERO DE LA DEUDA	0.00	0.00	0.00	0.00	0.00	0.00
TRANSFERENCIAS, PARTICIPACIONES Y APORTACIONES ENTRE DIFERENTES NIVELES Y ORDE	0.00	0.00	0.00	0.00	0.00	0.00
SANEAMIENTO DEL SISTEMA FINANCIERO	0.00	0.00	0.00	0.00	0.00	0.00
ADEUDOS DE EJERCICIOS FISCALES ANTERIORES	0.00	0.00	0.00	0.00	0.00	0.00
Total del Gasto	9,326,992.00	6,195,523.00	15,522,515.00	15,443,702.19	15,245,253.22	78,732.81

ELABORÓ: REVISÓ: AUTORIZÓ:

L.C. ERICK TRUJILLO JUÁREZ
DIRECTOR ADMINISTRATIVO INJUVE SOL

ENRIQUE GIORDANNI MARTÍNEZ HERNÁNDEZ
DIRECTOR GENERAL INJUVE SOL

ELABORÓ:

LIC. MARIA JOSE QUINONES BRICEÑO
SUB DIRECTORA ADMINISTRATIVA INJUVE SOL

"BAJO PROTESTA DE DECIR VERDAD DECLARAMOS QUE LOS ESTADOS FINANCIEROS Y SUS NOTAS SON RAZONABLEMENTE CORRECTOS Y SON RESPONSABILIDAD DEL EMISOR"

INSTITUTO DE LA JUVENTUD
DEL MUNICIPIO DE SOLIDARIDAD
GOBIERNO MUNICIPAL - 2021 - 2024

000271

000270



INSTITUTO DE LA JUVENTUD DE SOLIDARIDAD
DIRECCION GENERAL
TESORERIA

**Conciliación entre los Egresos Presupuestarios y los Gastos
Contables**

Fecha: 20/01/2024
Hora: 14:57:19
Página: 1 / 2

(Cifras en pesos)

CORRESPONDIENTE DEL 1 DE ENERO AL 31 DE DICIEMBRE DEL 2023

1. Total de egresos (presupuestarios)		15,443,782.19
2. Menos egresos presupuestarios no contables		261,596.32
Materias primas y materiales de producción y comercialización	0.00	
Materiales y suministros	0.00	
Mobiliario y equipo de administración	234,808.32	
Mobiliario y equipo educacional y recreativo	0.00	
Equipo e instrumental médico y de laboratorio	0.00	
Vehículos y equipo de transporte	0.00	
Equipo de defensa y seguridad	0.00	
Maquinaria, otros equipos y herramientas	26,788.00	
Activos biológicos	0.00	
Bienes inmuebles	0.00	
Activos intangibles	0.00	
Obras públicas en bienes de dominio público	0.00	
Obra pública en bienes propios	0.00	
Acciones y participaciones de capital	0.00	
Compra de títulos y valores	0.00	
Inversiones en fideicomisos, mandatos y otros análogos	0.00	
Provisiones para contingencias y otras erogaciones especiales	0.00	
Amortización de la deuda pública	0.00	
Adeudos de ejercicios fiscales anteriores (ADEFAS)	0.00	
Otros Egresos Presupuestales No Contables	0.00	
3. Más gastos contables no presupuestales		366,718.07
Estimaciones, depreciaciones, deterioros, obsolescencia y amortizaciones	366,718.07	
Provisiones	0.00	
Disminución de inventarios	0.00	
Aumento por insuficiencia de estimaciones por pérdida o deterioro u obsolescencia	0.00	
Aumento por insuficiencia de provisiones	0.00	
Otros Gastos	0.00	
Otros Gastos Contables No Presupuestales	0.00	
4. Total de Gasto Contable		15,548,903.94

000269



INSTITUTO DE LA JUVENTUD DE SOLIDARIDAD
DIRECCION GENERAL
TESORERIA

Conciliación entre los Egresos Presupuestarios y los Gastos
Contables

Fecha: 20/01/2024
Hora: 14:57:19
Página: 2 / 2

(Cifras en pesos)

CORRESPONDIENTE DEL 1 DE ENERO AL 31 DE DICIEMBRE DEL 2023

ELABORÓ

REVISÓ



AUTORIZÓ

LIC. MARIA JOSE QUIÑONES BRICEÑO
SUB DIRECTORA ADMINISTRATIVA INJUVESOL

L.C. ERICK TRUJILLO JUAREZ
DIRECTOR ADMINISTRATIVO INJUVESOL

C. ENRIQUE GIOVANNI MARTINEZ HERNÁNDEZ
DIRECTOR GENERAL INJUVESOL

JUVENTUD

INSTITUTO DE LA JUVENTUD
DEL MUNICIPIO DE SOLIDARIDAD
GOBIERNO MUNICIPAL · 2021 - 2024



RENOVAMOS PARA CRECER
SOLIDARIDAD
GOBIERNO MUNICIPAL - 2021 - 2024



JUVENTUD
INSTITUTO DE LA JUVENTUD
DEL MUNICIPIO DE SOLIDARIDAD
GOBIERNO MUNICIPAL - 2021 - 2024

000268



2023, Año del 30 aniversario de la creación del Municipio de Solidaridad
INSTITUTO DE LA JUVENTUD DEL MUNICIPIO DE SOLIDARIDAD
DIRECCIÓN ADMINISTRATIVA

PLAYA DEL CARMEN, SOLIDARIDAD, Q. ROO, A 31 DE DICIEMBRE DE 2023
PERIODO QUE SE INFORMA: 01 DE ENERO AL 31 DE DICIEMBRE 2023

TITULAR DE LA ENTIDAD DE FISCALIZACION SUPERIOR LOCAL
P R E S E N T E

ENDEUDAMIENTO NETO

En cumplimiento al artículo 46, fracción II, inciso c) y artículo 52 de la Ley General de Contabilidad Gubernamental, me es preciso indicar que el Instituto de la Juventud del municipio de Solidaridad, Quintana roo, al 30 de septiembre 2023, se menciona que no publica, ni genera Información presupuestaria, referente al endeudamiento neto, que deriven de alguna obligación posible, presente o futura de cuya e incierta y en consecuencia **NO APLICA** el informe por el punto mencionado.

Sin más por el momento, me despido de usted aprovechando la ocasión para enviarle un cordial y afectuoso saludo, agradeciendo de antemano la atención brindada al presente.

ATENTAMENTE

L.C. ERICK TRUJILLO JUÁREZ
DIRECTOR ADMINISTRATIVO DEL INSTITUTO
DE LA JUVENTUD DEL MUNICIPIO DE SOLIDARIDAD, QUINTANA ROO



C.C.P. ARCHIVO





RENOVAMOS PARA CRECER
SOLIDARIDAD
GOBIERNO MUNICIPAL - 2021 - 2024



JUVENTUD
INSTITUTO DE LA JUVENTUD
DEL MUNICIPIO DE SOLIDARIDAD
GOBIERNO MUNICIPAL - 2021 - 2024

000267



2023, Año del 30 aniversario de la creación del Municipio de Solidaridad
INSTITUTO DE LA JUVENTUD DEL MUNICIPIO DE SOLIDARIDAD
DIRECCIÓN ADMINISTRATIVA

PLAYA DEL CARMEN, SOLIDARIDAD, Q. ROO, A 31 DE DICIEMBRE DE 2023
PERIODO QUE SE INFORMA: 01 DE ENERO AL 31 DE DICIEMBRE 2023

TITULAR DE LA ENTIDAD DE FISCALIZACION SUPERIOR LOCAL
P R E S E N T E

INTERESES DE LA DEUDA

En cumplimiento al artículo 46, fracción II, inciso c) y artículo 52 de la Ley General de Contabilidad Gubernamental, Se informa que durante el cuarto trimestre correspondiente del 01 de enero al 31 de diciembre 2023 no se celebraron contratos por créditos o prestamos que haya contraído la entidad, con terceros distintos a los bancarios en el ejercicio fiscal en curso, así como aquellos por los cuales se haya acordado alguna contraprestación o compensación de obligaciones tributanas, detallando la razón por la cual fueron celebrados, su importe original, tabla de pagos como saldo al cierre del trimestre en el desglose de los acuerdos pactados; incluyendo los que hayan sido liquidado durante el mismo ejercicio fiscal punto para caso de los créditos informados en los trimestres anteriores.

Sin más por el momento, me despido de usted aprovechando la ocasión para enviarle un cordial y afectuoso saludo, agradeciendo de antemano la atención brindada al presente.

ATENTAMENTE

L.C. ERICK TRUJILLO JUÁREZ
DIRECTOR ADMINISTRATIVO DEL INSTITUTO
DE LA JUVENTUD DEL MUNICIPIO DE SOLIDARIDAD, QUINTANA ROO



JUVENTUD
INSTITUTO DE LA JUVENTUD
DEL MUNICIPIO DE SOLIDARIDAD
GOBIERNO MUNICIPAL - 2021 - 2024

C.C.P. ARCHIVO





RENOVAMOS PARA CRECER
SOLIDARIDAD
GOBIERNO MUNICIPAL · 2021 - 2024



000266
JUVENTUD
INSTITUTO DE LA JUVENTUD
DEL MUNICIPIO DE SOLIDARIDAD
GOBIERNO MUNICIPAL · 2021 - 2024



2023, Año del 30 aniversario de la creación del Municipio de Solidaridad
INSTITUTO DE LA JUVENTUD DEL MUNICIPIO DE SOLIDARIDAD
DIRECCIÓN ADMINISTRATIVA

PLAYA DEL CARMEN, SOLIDARIDAD, Q. ROO, A 31 DE DICIEMBRE DE 2023
PERIODO QUE SE INFORMA: 01 DE ENERO AL 31 DE DICIEMBRE 2023

TITULAR DE LA ENTIDAD DE FISCALIZACION SUPERIOR LOCAL
P R E S E N T E

INDICADORES DE POSTURA FISCAL

En cumplimiento a lo dispuesto en el artículo 46, 48, 53, 56 y 79 de la Ley General de Contabilidad Gubernamental, así como artículo 107 y 110, de la Ley federal de Presupuesto y Responsabilidad Hacendaria, y 48 y 49, fracción V, de la Ley de Coordinación Fiscal sobre lo relacionado a los indicadores de postura fiscal se informa que el Instituto de la Juventud del municipio de Solidaridad, Quintana roo, al 31 de diciembre del 2023, no se encuentra en el dentro del supuesto jurídico y en consecuencia no aplica el informe por el punto mencionado.

Sin más por el momento, me despido de usted aprovechando la ocasión para enviarle un cordial y afectuoso saludo, agradeciendo de antemano la atención brindada al presente.

ATENTAMENTE

L.C. ERICK TRUJILLO JUÁREZ
DIRECTOR ADMINISTRATIVO DEL INSTITUTO
DE LA JUVENTUD DEL MUNICIPIO DE SOLIDARIDAD, QUINTANA ROO



JUVENTUD
INSTITUTO DE LA JUVENTUD
DEL MUNICIPIO DE SOLIDARIDAD
GOBIERNO MUNICIPAL · 2021 - 2024

C.C.P. ARCHIVO





RENOVAMOS PARA CRECER
SOLIDARIDAD
GOBIERNO MUNICIPAL - 2021 - 2024



000265
JUVENTUD
INSTITUTO DE LA JUVENTUD
DEL MUNICIPIO DE SOLIDARIDAD
GOBIERNO MUNICIPAL - 2021 - 2024

Información Programática

#RenovamosParaCrecer






INSTITUTO DE LA JUVENTUD DE SOLIDARIDAD
DIRECCION GENERAL
TESORERIA
EJERCICIO 2022

ESTADO DEL EJERCICIO DEL PRESUPUESTO DE EGRESOS EN SU CLASIFICACIÓN FUNCIONAL PROGRAMÁTICA
(en pesos)

AL 31 DE DICIEMBRE DEL 2022

Entidad-Finalidad-Función-Sb Función-Eje-Programa-Sub Programa	Aprobado	Ampliaciones	Reducciones	Modificado	Comprometido	Devengado	Ejercido	Pagado	Disponible	Crédito (Modificado -Devengado)
1470-INSTITUTO DE LA JUVENTUD	9,071,259.00	0.00	0.00	9,071,259.00	8,850,505.27	8,850,505.27	8,850,505.27	8,850,505.27	220,753.73	220,753.73
4-OTRAS NO CLASIFICADAS EN FUNCIONES ANT	9,071,259.00	0.00	0.00	9,071,259.00	8,850,505.27	8,850,505.27	8,850,505.27	8,850,505.27	220,753.73	220,753.73
42-TRANSFERENCIAS, PARTICIPACIONES Y AP	9,071,259.00	0.00	0.00	9,071,259.00	8,850,505.27	8,850,505.27	8,850,505.27	8,850,505.27	220,753.73	220,753.73
1-Transferencias entre Diferentes Niv	9,071,259.00	0.00	0.00	9,071,259.00	8,850,505.27	8,850,505.27	8,850,505.27	8,850,505.27	220,753.73	220,753.73
5-DESARROLLO SOCIAL INTEGRAL	9,071,259.00	0.00	0.00	9,071,259.00	8,850,505.27	8,850,505.27	8,850,505.27	8,850,505.27	220,753.73	220,753.73
3-Prestación de Servicios Públicos	9,071,259.00	0.00	0.00	9,071,259.00	8,850,505.27	8,850,505.27	8,850,505.27	8,850,505.27	220,753.73	220,753.73
1-INSTITUTO DE LA JUVENTUD	9,071,259.00	0.00	0.00	9,071,259.00	8,850,505.27	8,850,505.27	8,850,505.27	8,850,505.27	220,753.73	220,753.73
Total	9,071,259.00	0.00	0.00	9,071,259.00	8,850,505.27	8,850,505.27	8,850,505.27	8,850,505.27	220,753.73	220,753.73



ELABORÓ

C. JOSE ALBERTO RIOS NAJERA
AUXILIAR ADMINISTRATIVO

REVISÓ

L.C. ERICK TRUJILLO JUAREZ
DIRECTOR ADMINISTRATIVO INJUVESOL

AUTORIZO

C. GIOVANNI MARTINEZ HERNANDEZ
DIRECTOR GENERAL INJUVESOL

INSTITUTO DE LA JUVENTUD
DEL MUNICIPIO DE SOLIDARIDAD
GOBIERNO MUNICIPAL - 2021 - 2024

000264

"BAJO PROTESTA DE DECIR VERDAD DECLARAMOS QUE LOS ESTADOS FINANCIEROS Y SUS NOTAS SON RAZONABLEMENTE CORRECTOS Y SON RESPONSABLES DEL EMISOR"



RENOVAMOS PARA CRECER
SOLIDARIDAD
GOBIERNO MUNICIPAL • 2021 - 2024



JUVENTUD
INSTITUTO DE LA JUVENTUD
DEL MUNICIPIO DE SOLIDARIDAD
GOBIERNO MUNICIPAL • 2021 - 2024

000263



2023, Año del 30 aniversario de la creación del Municipio de Solidaridad
INSTITUTO DE LA JUVENTUD DEL MUNICIPIO DE SOLIDARIDAD
DIRECCIÓN ADMINISTRATIVA

PLAYA DEL CARMEN, SOLIDARIDAD, Q. ROO, A 31 DE DICIEMBRE DE 2023
PERIODO QUE SE INFORMA: 01 DE ENERO AL 31 DE DICIEMBRE 2023

TITULAR DE LA ENTIDAD DE FISCALIZACIÓN SUPERIOR LOCAL
P R E S E N T E

PROGRAMAS Y PROYECTOS DE INVERSIÓN

Dando cumplimiento a los informes trimestrales, en términos del artículo 5, fracción III y artículo 86, fracción IX de la Ley de Fiscalización y Rendición de Cuentas del Estado de Quintana Roo, así como Artículo 68 de la Ley de Presupuesto y Gasto Público del Estado de Quintana Roo, en los cuales se establece la obligación de informar a los poderes del estado así como a la entidad fiscalizadora superior del estado, para el análisis del análisis correspondiente, sobre los avances físicos y financieros de los programas aprobados del ejercicio presupuestal en curso.

Cabe mencionar que al 31 de diciembre del año 2023 el Instituto de la Juventud del municipio de Solidaridad, Quintana Roo, no publica o genera programas, ni proyectos de inversión, debido a que el presupuesto de egresos aprobado por el H. Ayuntamiento de Solidaridad, no cuenta con una partida presupuestaria para la realización de proyectos de inversión para el ejercicio fiscal en curso.

Sin más por el momento, me despido de usted aprovechando la ocasión para enviarle un cordial y afectuoso saludo, agradeciendo de antemano la atención brindada al presente.

ATENTAMENTE

L.C. ERICK TRUJILLO JUÁREZ
DIRECTOR ADMINISTRATIVO DEL INSTITUTO
DE LA JUVENTUD DEL MUNICIPIO DE SOLIDARIDAD, QUINTANA ROO



JUVENTUD
INSTITUTO DE LA JUVENTUD
DEL MUNICIPIO DE SOLIDARIDAD
GOBIERNO MUNICIPAL • 2021 - 2024

C.C.P. ARCHIVO





RENOVAMOS PARA CRECER
SOLIDARIDAD
GOBIERNO MUNICIPAL · 2021 - 2024



000262
JUVENTUD
INSTITUTO DE LA JUVENTUD
DEL MUNICIPIO DE SOLIDARIDAD
GOBIERNO MUNICIPAL · 2021 - 2024

Indicadores de Resultados

#RenovamosParaCrecer

www.gobiernodesolidaridad.gob.mx



AyuntamientodeSolidaridad




AytoSolidaridad




@SolidaridadAyto

H. AYUNTAMIENTO DEL MUNICIPIO DE SOLIDARIDAD SECRETARÍA DE PLANEACIÓN Y EVALUACIÓN FICHA TÉCNICA DE INDICADOR EJERCICIO FISCAL 2023								
1. DATOS GENERALES Y ALINEACIÓN A INSTRUMENTOS DE PLANEACIÓN								
1.1 UNIDAD RESPONSABLE:	INSTITUTO DE LA JUVENTUD DEL MUNICIPIO DE SOLIDARIDAD				1.3 TRIMESTRE A REPORTAR:	CUARTO		
1.2 UNIDAD ADMINISTRATIVA:	INSTITUTO DE LA JUVENTUD DEL MUNICIPIO DE SOLIDARIDAD				1.4 FECHA ELABORACION:	31/12/2023		
1.5 ALINEACIÓN AL PLAN MUNICIPAL DE DESARROLLO 2021-2024				1.6 ALINEACIÓN AL PLAN ESTADAL DE DESARROLLO 2021-2027				
1.5.1 EJE DE DESARROLLO PMD:	EJE 1 SEGURIDAD Y CALIDAD DE VIDA PARA LA POBLACIÓN		1.6.1 EJE DE DESARROLLO PED:	1. BIENESTAR SOCIAL Y CALIDAD DE VIDA				
1.5.2 PROGRAMA (POLÍTICA DE ACCIÓN) PMD:	VI ATENCIÓN A GRUPOS VULNERABLES IGUALDAD Y EQUIDAD DE GÉNERO DE DERECHOS HUMANOS Y JUVENTUD		1.6.2 TEMA PED:	1.4 BIENESTAR FAMILIAR				
1.5.3 LÍNEA DE ACCIÓN PMD:	NO APLICA							
2. ALINEACIÓN AL PROGRAMA PRESUPUESTARIO								
2.1 DENOMINACIÓN DEL PP:	DESARROLLO E IMPLEMENTACIÓN DE ACCIONES PARA EL IMPULSO INTEGRAL DE LA JUVENTUD							
2.2 CLAVE DEL PPI:	PP 26	2.3 NIVEL MIR:	FIN	Número de componente o actividad:	NO APLICA			
2.4 RESUMEN NARRATIVO:	CONTRIBUIR A BRINDAR UN TRATO INCLUSIVO, NO DISCRIMINATORIO, Y RESPETUOSO DE LOS DERECHOS HUMANOS A LA POBLACIÓN LAS PERSONAS QUE VISITAN NUESTRO MUNICIPIO MEDIANTE ASISTENCIA INTEGRAL PARA PERSONAS EN SITUACIÓN DE VULNERABILIDAD							
3. IDENTIFICACIÓN DEL INDICADOR								
3.1 NOMBRE DEL INDICADOR:	PORCENTAJE DE POBLACIÓN VULNERABLE POR CARENCIA EN EL MUNICIPIO			3.4 TIPO:	ESTRATÉGICO			
3.2 DEFINICIÓN DEL INDICADOR:	ESTE INDICADOR MIDE ÚNICAMENTE LA POBLACIÓN QUE ES CONSIDERADA COMO VULNERABLE POR LOS SIGUIENTES RUBROS: REZAGO EDUCATIVO, ACCESO A LOS SERVICIOS DE SALUD, ACCESO A LA SEGURIDAD SOCIAL, CALIDAD Y ESPACIOS DE LA VIVIENDA, ACCESO A LOS SERVICIOS BÁSICOS EN LA VIVIENDA, ACCESO A LA ALIMENTACIÓN NUTRITIVA Y DE CALIDAD.			3.5 DIMENSIÓN:	EFICACIA			
				3.6 SENTIDO:	DESCENDENTE			
3.3 FÓRMULA:	((POBLACION VULNERABLE POR CARENCIAS/ POBLACION TOTAL DEL MUNICIPIO DE SOLIDARIDAD)*100			3.7 FRECUENCIA DE MEDICIÓN:	ANUAL			
				3.8 UNIDAD DE MEDIDA DEL INDICADOR:	PORCENTAJE			
3.9 MEDIOS DE VERIFICACIÓN:	INFORMES ANUALES SOBRE LA SITUACIÓN DE POBREZA Y REZAGO SOCIAL SECRETARÍA DEL BIENESTAR DISPONIBLE EN HTTPS://WWW.GOB.MX/BIENESTAR/DOCUMENTOS/INFORME-ANUAL-SOBRE-LA-SITUACION-DE-POBREZA-Y-REZAGO-SOCIAL							
3.10 LÍNEA BASE		3.11 META 2023		3.12 CÁLCULO PARA EL INDICADOR		3.13 CRITERIO DE SEMAFORIZACIÓN		
VALOR	AÑO BASE	VALOR	PORCENTAJE		VARIACIÓN RESPECTO META PROG.	ACEPTABLE Hasta +/-	RIESGO Hasta +/-	CRÍTICO Más de +/-
45.33	2022	42			5	10	10	
4. CALENDARIO DE METAS PROGRAMADAS								
METAS TRIMESTRALES		1ER TRIMESTRE	2DO TRIMESTRE	3ER TRIMESTRE	4TO TRIMESTRE	PROGRAMADO ANUAL	UNIDAD DE MEDIDA	
4.1 INDICADOR	PORCENTAJE DE POBLACIÓN VULNERABLE POR CARENCIA EN EL MUNICIPIO	0.00	0.00	0.00	42.00	42.00	PORCENTAJE	
4.2 VARIABLE 1	POBLACIÓN VULNERABLE POR CARENCIAS	0.00	0.00	0.00	140195.00	140195.00	PERSONAS	
4.3 VARIABLE 2	POBLACION TOTAL DEL MUNICIPIO DE SOLIDARIDAD	0.00	0.00	0.00	333800.00	333800.00	PERSONAS	
5. CALENDARIO DE METAS EJECUTADAS								
METAS TRIMESTRALES		1ER TRIMESTRE	2DO TRIMESTRE	3ER TRIMESTRE	4TO TRIMESTRE	AVANCE ACUMULADO	SEMAFORO TRIMESTRAL	
5.1 INDICADOR	PORCENTAJE DE POBLACIÓN VULNERABLE POR CARENCIA EN EL MUNICIPIO	0.00	0.00	0.00	25.68	25.68		
5.2 VARIABLE 1	POBLACIÓN VULNERABLE POR CARENCIAS	0.00	0.00	0.00	85710.00	85710.00	SEMAFORO ANUAL	
5.3 VARIABLE 2	POBLACION TOTAL DEL MUNICIPIO DE SOLIDARIDAD	0.00	0.00	0.00	333800.00	333800.00		
5.4 JUSTIFICACIONES:	LA META ANUAL PROGRAMADA ES DISMINUIR EL PORCENTAJE DE POBLACIÓN VULNERABLE POR CARENCIAS SOCIALES DE 45.33% A 42.00% EN ESTE EJERCICIO FISCAL 2023. PARA ESTE CUARTO TRIMESTRE Y CON BASE EN LA FUENTE DE INFORMACIÓN, EL INDICADOR PRESENTA UN PORCENTAJE DE POBLACIÓN VULNERABLE POR CARENCIA SOCIAL CON CORTE AL 2023, DEL 25.68%, ES DECIR QUE LA POBLACIÓN AFECTADA HA DISMINUIDO UN 16.32%. LOGRANDO ASÍ SUPERAR LA META ANUAL PROGRAMADA.							
6. RESPONSABLE DIRECTO DEL INDICADOR								
6.1 NOMBRE DEL RESPONSABLE:	ERIKA MICHELLE MEDINA BUSTAMANTE			6.2 TELÉFONO:	9842332116			
6.3 CARGO Y ÁREA:	DIRECTORA OPERATIVA			6.4 CORREO ELECTRÓNICO:	ERIKAMICHELLEMB@GMAIL.COM			


 C. ERIKA MICHELLE MEDINA BUSTAMANTE DIRECTORA OPERATIVA DEL INSTITUTO DE LA JUVENTUD DEL MUNICIPIO DE SOLIDARIDAD


 CENRIQUE GIOVANNI MARTINES HERNANDEZ DIRECTOR GENERAL DEL INSTITUTO DE LA JUVENTUD DEL MUNICIPIO DE SOLIDARIDAD
JUVENTUD
 INSTITUTO DE LA JUVENTUD DEL MUNICIPIO DE SOLIDARIDAD
 GOBIERNO MUNICIPAL - 2021 - 2024

 H. AYUNTAMIENTO DEL MUNICIPIO DE SOLIDARIDAD SECRETARÍA DE PLANEACIÓN Y EVALUACIÓN FICHA TÉCNICA DE INDICADOR EJERCICIO FISCAL 2023							
1. DATOS GENERALES Y ALINEACIÓN A INSTRUMENTOS DE PLANEACIÓN							
1.1 UNIDAD RESPONSABLE:	INSTITUTO DE LA JUVENTUD DEL MUNICIPIO DE SOLIDARIDAD				1.3 TRIMESTRE A REPORTAR:	CUARTO	
1.2 UNIDAD ADMINISTRATIVA:	INSTITUTO DE LA JUVENTUD DEL MUNICIPIO DE SOLIDARIDAD				1.4 FECHA ELABORACIÓN:	31/12/2023	
1.5 ALINEACIÓN AL PLAN MUNICIPAL DE DESARROLLO 2021-2024			1.6 ALINEACIÓN AL PLAN ESTATAL DE DESARROLLO 2023-2027				
1.5.1 LÍNEA DE DESARROLLO PMD:	EJE_3 SEGURIDAD Y CALIDAD DE VIDA PARA LA POBLACIÓN		1.6.1 EJE DE DESARROLLO PED:	1. BIENESTAR SOCIAL Y CALIDAD DE VIDA			
1.5.2 PROGRAMA (POLÍTICA DE ACCIÓN) PMD:	VI. ATENCIÓN A GRUPOS VULNERABLES, IGUALDAD Y EQUIDAD DE GÉNERO, DERECHOS HUMANOS Y JUVENTUD		1.6.2 TEMA PED:	1.4 BIENESTAR FAMILIAR			
1.5.3 LÍNEA DE ACCIÓN PMD:	NO APLICA						
2. ALINEACIÓN AL PROGRAMA PRESUPUESTARIO							
2.1 DENOMINACIÓN DEL PP:	DESARROLLO E IMPLEMENTACIÓN DE ACCIONES PARA EL IMPULSO INTEGRAL DE LA JUVENTUD						
2.2 CLAVE DEL PP:	PP 26	2.3 NIVEL MIB:	PROPÓSITO	NÚMERO DE COMPONENTES O ACTIVIDADES	NO APLICA		
2.4 RESUMEN NARRATIVO:	LAS Y LOS JÓVENES DE 12 A 29 AÑOS DE EDAD QUE HABITAN EN EL MUNICIPIO DE SOLIDARIDAD MEJORAN SU CALIDAD DE VIDA						
3. IDENTIFICACIÓN DEL INDICADOR							
3.1 NOMBRE DEL INDICADOR:	PORCENTAJE DE JÓVENES BENEFICIADOS POR LAS ACTIVIDADES DEL INSTITUTO DE LA JUVENTUD EN UN RANGO DE EDAD 12 A 29 AÑOS			3.4 TIPO:	ESTRATÉGICO		
3.2 DEFINICIÓN DEL INDICADOR:	ESTE INDICADOR REALIZA LA MEDICIÓN DE LA JUVENTUD QUE ES BENEFICIADA POR CURSOS, TALLERES, PROGRAMAS, CONFERENCIAS Y ACTIVIDADES QUE REALIZA EL INSTITUTO DE LA JUVENTUD DE SOLIDARIDAD			3.5 DIMENSIÓN:	EFICACIA		
				3.6 SENTIDO:	ASCENDENTE		
3.3 FÓRMULA:	TOTAL DE JÓVENES DE 12 A 29 AÑOS BENEFICIADOS POR LAS ACTIVIDADES DEL INSTITUTO DE LA JUVENTUD / TOTAL DE JÓVENES DE 12 A 29 AÑOS QUE HABITAN EN EL MUNICIPIO DE SOLIDARIDAD * 100			3.7 FRECUENCIA DE MEDICIÓN:	ANUAL		
				3.8 UNIDAD DE MEDIDA DEL INDICADOR:	PORCENTAJE		
3.9 MEDIOS DE VERIFICACIÓN:	REPORTE TRIMESTRAL DE ACTIVIDADES DEL INSTITUTO DE LA JUVENTUD ENERO-DICIEMBRE 2023 GOBIERNO DE SOLIDARIDAD/ORGANISMOS DESCENTRALIZADOS/INSTITUTO DE LA JUVENTUD/TRANSPARENCIA/FRACCIÓN 29						
3.10 LÍNEA BASE		3.11 META 2023	3.12 CÁLCULO PARA EL INDICADOR	3.13 CRITERIO DE SEMAFORIZACIÓN			
VALOR	AÑO BASE	VALOR		VARIACIÓN RESPECTO META PROG.	ACEPTABLE Índice <= 5	RIESGO Índice > 5	CRÍTICO Índice > 7
14	2022	25	PORCENTAJE		5	10	10
4. CALENDARIO DE METAS PROGRAMADAS							
METAS TRIMESTRALES		1ER TRIMESTRE	2DO TRIMESTRE	3ER TRIMESTRE	4TO TRIMESTRE	PROGRAMADO ANUAL	UNIDAD DE MEDIDA
4.1 INDICADOR	PORCENTAJE DE JÓVENES BENEFICIADOS POR LAS ACTIVIDADES DEL INSTITUTO DE LA JUVENTUD EN UN RANGO DE EDAD 12 A 29 AÑOS	0.00	0.00	0.00	25.00	25.00	PORCENTAJE
4.2 VARIABLE 1	TOTAL DE JÓVENES DE 12 A 29 AÑOS BENEFICIADOS POR LAS ACTIVIDADES DEL INSTITUTO DE LA JUVENTUD	0.00	0.00	0.00	29594.75	29594.75	PERSONAS
4.3 VARIABLE 2	TOTAL DE JÓVENES DE 12 A 29 AÑOS QUE HABITAN EN EL MUNICIPIO DE SOLIDARIDAD	0.00	0.00	0.00	118379.00	118379.00	PERSONAS
5. CALENDARIO DE METAS EJECUTADAS							
METAS TRIMESTRALES		1ER TRIMESTRE	2DO TRIMESTRE	3ER TRIMESTRE	4TO TRIMESTRE	AVANCE ACUMULADO	SEMAFORO TRIMESTRAL
5.1 INDICADOR	PORCENTAJE DE JÓVENES BENEFICIADOS POR LAS ACTIVIDADES DEL INSTITUTO DE LA JUVENTUD EN UN RANGO DE EDAD 12 A 29 AÑOS	0.00	0.00	0.00	42.35	42.35	
5.2 VARIABLE 1	TOTAL DE JÓVENES DE 12 A 29 AÑOS BENEFICIADOS POR LAS ACTIVIDADES DEL INSTITUTO DE LA JUVENTUD	0.00	0.00	0.00	50138.00	50138.00	SEMAFORO ANUAL
5.3 VARIABLE 2	TOTAL DE JÓVENES DE 12 A 29 AÑOS QUE HABITAN EN EL MUNICIPIO DE SOLIDARIDAD	0.00	0.00	0.00	118379.00	118379.00	
5.4 JUSTIFICACIONES:	LA META ANUAL PROGRAMADA PARA ESTE INDICADOR ES MEJORAR LA CALIDAD DE VIDA DEL 25% DE JÓVENES DE 12 A 29 AÑOS DE EDAD QUE HABITAN EN EL MUNICIPIO DE SOLIDARIDAD, HASTA EL CUARTO TRIMESTRE SE BENEFICIARON 50,138 JÓVENES EQUIVALENTE AL 42.35% DE LA POBLACIÓN JOVEN EN EL MUNICIPIO, POR LO CUAL LA META ANUAL SE VIO SUPERADA DEBIDO AL INTERÉS DE LA JUVENTUD EN PARTICIPAR EN LAS ACTIVIDADES						
6. RESPONSABLE DIRECTO DEL INDICADOR							
6.1 NOMBRE DEL RESPONSABLE:	ERIKA MICHELLE MEDINA BUSTAMANTE		6.2 TELÉFONO:	9942932116			
6.3 CARGO Y ÁREA:	DIRECTORA OPERATIVA		6.4 CORREO ELECTRÓNICO:	ERIKAMICHELLEMB@GMAIL.COM			




C. ERIKA MICHELLE MEDINA BUSTAMANTE DIRECTORA OPERATIVA DEL INSTITUTO DE LA JUVENTUD DEL MUNICIPIO DE SOLIDARIDAD

 **JUVENTUD**

C. ENRIQUE GIOVANNI MARTÍNEZ HERNÁNDEZ DIRECTOR OPERATIVO DEL INSTITUTO DE LA JUVENTUD DEL MUNICIPIO DE SOLIDARIDAD GOBIERNO MUNICIPAL - 2021 - 2024




 H. AYUNTAMIENTO DEL MUNICIPIO DE SOLIDARIDAD SECRETARÍA DE PLANEACIÓN Y EVALUACIÓN FICHA TÉCNICA DE INDICADOR EJERCICIO FISCAL 2023								
1. DATOS GENERALES Y ALINEACIÓN A INSTRUMENTOS DE PLANEACIÓN								
1.1 UNIDAD RESPONSABLE:		INSTITUTO DE LA JUVENTUD DEL MUNICIPIO DE SOLIDARIDAD				1.3 TRIMESTRE A REPORTAR:	CUARTO	
1.2 UNIDAD ADMINISTRATIVA:		COORDINACIÓN VINCULACIÓN ACADÉMICA, LABORAL Y EMPRENDIMIENTO				1.4 FECHA ELABORACIÓN:	31/12/2023	
1.5 ALINEACIÓN AL PLAN MUNICIPAL DE DESARROLLO 2021-2024				1.6 ALINEACIÓN AL PLAN ESTATAL DE DESARROLLO 2023-2027				
1.5.1 EJE DE DESARROLLO PMD:		EJE_1_SEGURIDAD_Y_CALIDAD_DE_VIDA_PARA_LA_POBLACION		1.6.1 EJE DE DESARROLLO PED:		1. BIENESTAR SOCIAL Y CALIDAD DE VIDA		
1.5.2 PROGRAMA (POLÍTICA DE ACCIÓN) PMD:		IV_EDUCACION_CULTURA_Y_RECREACION		1.6.2 TEMA PED:		1.4 BIENESTAR FAMILIAR		
1.5.3 LÍNEA DE ACCIÓN PMD:		3. REALIZAR UN PROGRAMA DE RECUPERACIÓN DE INFRAESTRUCTURA PARA LA JUVENTUD INCLUYENDO EL EQUIPAMIENTO Y MANTENIMIENTO PARA "CIUDAD JUVENTUD".						
2. ALINEACIÓN AL PROGRAMA PRESUPUESTARIO								
2.1 DENOMINACIÓN DEL PP:		DESARROLLO E IMPLEMENTACIÓN DE ACCIONES PARA EL IMPULSO INTEGRAL DE LA JUVENTUD						
2.2 CLAVE DEL PP:		PP 26		2.3 NIVEL MIR:		COMPONENTE	NÚMERO DE COMPONENTE O ACTIVIDADES	
2.4 RESUMEN NARRATIVO:		ACTIVIDADES DE IMPULSO ACADÉMICO Y PROFESIONAL EN LAS JUVENTUDES REALIZADAS						
3. IDENTIFICACIÓN DEL INDICADOR								
3.1 NOMBRE DEL INDICADOR:		PORCENTAJE DE ACTIVIDADES DE ACADÉMICAS Y PROFESIONAL REALIZADAS		3.4 TIPO:		GESTIÓN		
3.2 DEFINICIÓN DEL INDICADOR:		ESTE INDICADOR REALIZA LA MEDICIÓN DE LAS ACTIVIDADES QUE FOMENTAN Y MEJORAN EL NIVEL LA ACADÉMICO Y PROFESIONAL EN LAS Y LOS JOVENES, LAS CUALES INCLUYEN CAPACITACIONES, TUTORÍAS A ESTUDIANTES Y ACUERDOS CON INSTITUCIONES EDUCATIVAS		3.5 DIMENSIÓN:		EFICACIA		
				3.6 SENTIDO:		ASCENDIENTE		
3.3 FÓRMULA:		NÚMERO DE ACTIVIDADES ACADÉMICAS Y PROFESIONALES REALIZADAS/NÚMERO DE ACTIVIDADES ACADÉMICAS Y PROFESIONALES PROGRAMADAS*100		3.7 FRECUENCIA DE MEDICIÓN:		TRIMESTRAL		
				3.8 UNIDAD DE MEDIDA DEL INDICADOR:		PORCENTAJE		
3.9 MEDIOS DE VERIFICACIÓN:		LISTAS DE ASISTENCIA EVENTOS ACADÉMICOS, LABORAL Y DE EMPRENDIMIENTO 2023 DE LA COORDINACIÓN DE VINCULACIÓN ACADÉMICA, LABORAL Y DE EMPRENDIMIENTO DEL INSTITUTO DE LA JUVENTUD DISPONIBLE EN: PAGINA WEB HONORABLE AYUNTAMIENTO DE SOLIDARIDAD/ORGANISMOS DESCENTRALIZADOS/ INSTITUTO DE LA JUVENTUD/ FRACCIÓN XIX "INFORMES EMITIDOS PRIMER, SEGUNDO, TERCER Y CUARTO TRIMESTRE						
3.10 LÍNEA BASE		3.11 META 2023		3.12 CÁLCULO PARA EL INDICADOR		3.13 CRITERIO DE SEMAFORIZACIÓN		
VALOR	AÑO BASE	VALOR	PORCENTAJE		VARIACIÓN RESPECTO META PROG.	ACEPTABLE Hasta +/-	RIESGO Hasta +/-	CRÍTICO Más de +/-
60	2022	100			10	15	15	
4. CALENDARIO DE METAS PROGRAMADAS								
METAS TRIMESTRALES		1ER TRIMESTRE	2DO TRIMESTRE	3ER TRIMESTRE	4TO TRIMESTRE	PROGRAMADO ANUAL	UNIDAD DE MEDIDA	
4.1 INDICADOR	PORCENTAJE DE ACTIVIDADES DE ACADÉMICAS Y PROFESIONAL REALIZADAS	25.00	25.00	25.00	25.00	100.00	PORCENTAJE	
4.2 VARIABLE 1	NÚMERO DE ACTIVIDADES ACADÉMICAS Y PROFESIONALES REALIZADAS	4.00	4.00	4.00	4.00	16.00	ACTIVIDADES	
4.3 VARIABLE 2	NÚMERO DE ACTIVIDADES ACADÉMICAS Y PROFESIONALES PROGRAMADAS	16.00	16.00	16.00	16.00	16.00	ACTIVIDADES	
5. CALENDARIO DE METAS EJECUTADAS								
METAS TRIMESTRALES		1ER TRIMESTRE	2DO TRIMESTRE	3ER TRIMESTRE	4TO TRIMESTRE	AVANCE ACUMULADO	SEMAFORO TRIMESTRAL	
5.1 INDICADOR	PORCENTAJE DE ACTIVIDADES DE ACADÉMICAS Y PROFESIONAL REALIZADAS	12.50	18.75	18.75	18.75	68.75		
5.2 VARIABLE 1	NÚMERO DE ACTIVIDADES ACADÉMICAS Y PROFESIONALES REALIZADAS	2.00	3.00	3.00	3.00	11.00	SEMAFORO ANUAL	
5.3 VARIABLE 2	NÚMERO DE ACTIVIDADES ACADÉMICAS Y PROFESIONALES PROGRAMADAS	16.00	16.00	16.00	16.00	16.00		
5.4 JUSTIFICACIONES:		EL 100% DE LA META ANUAL PROGRAMADA PARA ESTE INDICADOR ES REALIZAR 16 ACTIVIDADES DE FORMACIÓN ACADÉMICA Y PROFESIONAL EN LAS JUVENTUDES REALIZADAS, EN ESTE CUARTO TRIMESTRE SE PROGRAMÓ REALIZAR EL 25% EQUIVALENTE A 4 ACTIVIDADES, COMO RESULTADO SE REALIZARON 3 ACTIVIDADES, REPRESENTANDO EL 18.75% DE LA META ANUAL, NO SE LOGRÓ ALCANZAR LA META TRIMESTRAL PROGRAMADA DEBIDO AL CALENDARIO ESCOLAR Y LA DISPONIBILIDAD. CON RESPECTO A LA META ANUAL, ESTA NO FUE ALCANZADA.						
6. RESPONSABLE DIRECTO DEL INDICADOR								
6.1 NOMBRE DEL RESPONSABLE:		ERIKA MICHELLE MEDINA BUSTAMANTE		6.2 TELÉFONO:		9642332116		
6.3 CARGO Y ÁREA:		DIRECTORA OPERATIVA		6.4 CORREO ELECTRÓNICO:		ERIKAMICHELLEMB@GMAIL.COM		




[Handwritten Signature]
 C. FENIXA CHABLE RODRIGUEZ COORDINADORA DE VINCULACIÓN ACADÉMICA DEL INSTITUTO DE LA JUVENTUD DEL MUNICIPIO DE SOLIDARIDAD

[Handwritten Signature]
JUVENTUD
 INSTITUTO DE LA JUVENTUD DEL MUNICIPIO DE SOLIDARIDAD
 GOBIERNO MUNICIPAL 2021 - 2024
 INSTITUTO DE LA JUVENTUD DEL MUNICIPIO DE SOLIDARIDAD

 H. AYUNTAMIENTO DEL MUNICIPIO DE SOLIDARIDAD SECRETARÍA DE PLANEACIÓN Y EVALUACIÓN FICHA TÉCNICA DE INDICADOR EJERCICIO FISCAL 2023								
1. DATOS GENERALES Y ALINEACIÓN A INSTRUMENTOS DE PLANEACIÓN								
1.1 UNIDAD RESPONSABLE:	INSTITUTO DE LA JUVENTUD DEL MUNICIPIO DE SOLIDARIDAD				1.3 TRIMESTRE A REPORTAR:	CUARTO		
1.2 UNIDAD ADMINISTRATIVA:	COORDINACIÓN VINCULACIÓN ACADÉMICA, LABORAL Y EMPRENDIMIENTO				1.4 FECHA ELABORACIÓN:	31/12/2023		
1.5 ALINEACIÓN AL PLAN MUNICIPAL DE DESARROLLO 2021-2024			1.6 ALINEACIÓN AL PLAN ESTATAL DE DESARROLLO 2023-2027					
1.5.1 EJE DE DESARROLLO PMD:	EJE_1_SEGURIDAD_Y_CALIDAD_DE_VIDA_PARA_LA_POBLACION	1.6.1 EJE DE DESARROLLO PED:	1. BIENESTAR SOCIAL Y CALIDAD DE VIDA					
1.5.2 PROGRAMA (POLÍTICA DE ACCIÓN) PMD:	IV_EDUCACION_CULTURA_Y_RECREACION	1.6.2 TEMA PED:	1.4 BIENESTAR FAMILIAR					
1.5.3 LÍNEA DE ACCIÓN PMD:	3. REALIZAR UN PROGRAMA DE RECUPERACIÓN DE INFRAESTRUCTURA PARA LA JUVENTUD INCLUYENDO EL EQUIPAMIENTO Y MANTENIMIENTO PARA "CIUDAD JUVENTUD".							
2. ALINEACIÓN AL PROGRAMA PRESUPUESTARIO								
2.1 DENOMINACIÓN DEL PP:	DESARROLLO E IMPLEMENTACIÓN DE ACCIONES PARA EL IMPULSO INTEGRAL DE LA JUVENTUD							
2.2 CLAVE DEL PP:	PP 26	2.3 NIVEL MIR:	ACTIVIDAD	NÚMERO DE COMPONENTES O ACTIVIDAD	1.1			
2.4 RESUMEN NARRATIVO:	CONVENIOS FIRMADOS CON INSTITUCIONES EDUCATIVAS							
3. IDENTIFICACIÓN DEL INDICADOR								
3.1 NOMBRE DEL INDICADOR:	PORCENTAJE DE CONVENIOS FIRMADOS		3.4 TIPO:	GESTIÓN				
3.2 DEFINICIÓN DEL INDICADOR:	ESTE INDICADOR REALIZA LA MEDICIÓN DE LOS ACUERDOS QUE SE ESTABLECEN CON INSTITUCIONES EDUCATIVAS O PÚBLICAS QUE PUEDAN OFRECER BENEFICIOS A LA JUVENTUD, TALES COMO BECAS EN ESCUELAS, O DESCUENTOS EN PAPELERÍAS, GIMNASIOS U OTRAS INSTITUCIONES.		3.5 DIMENSIÓN:	EFICIENCIA				
			3.6 SENTIDO:	ASCENDENTE				
3.3 FÓRMULA:	NÚMERO DE CONVENIOS FIRMADOS/NÚMERO DE CONVENIOS PROGRAMADOS*100		3.7 FRECUENCIA DE MEDICIÓN:	TRIMESTRAL				
			3.8 UNIDAD DE MEDIDA DEL INDICADOR:	PORCENTAJE				
3.9 MEDIOS DE VERIFICACIÓN:	LISTAS DE ASISTENCIA EVENTOS ACADÉMICOS, LABORAL Y DE EMPRENDIMIENTO 2023 DE LA COORDINACIÓN DE VINCULACIÓN ACADÉMICA, LABORAL Y DE EMPRENDIMIENTO DEL INSTITUTO DE LA JUVENTUD DISPONIBLE EN: PAGINA WEB HONORABLE AYUNTAMIENTO DE SOLIDARIDAD/ORGANISMOS DESCENTRALIZADOS/ INSTITUTO DE LA JUVENTUD/ FRACCIÓN XIX * INFORMES EMITIDOS PRIMER, SEGUNDO, TERCER Y CUARTO TRIMESTRE							
3.10 LÍNEA BASE		3.11 META 2023	3.12 CÁLCULO PARA EL INDICADOR		3.13 CRITERIO DE SEMAFORIZACIÓN			
VALOR	AÑO BASE	VALOR	PORCENTAJE		VARIACIÓN RESPECTO META PROG.	ACEPTABLE Hasta +/- 10	RIESGO Hasta +/- 15	CRÍTICO Más de +/- 15
0	2022	100						
4. CALENDARIO DE METAS PROGRAMADAS								
METAS TRIMESTRALES		1ER TRIMESTRE	2DO TRIMESTRE	3ER TRIMESTRE	4TO TRIMESTRE	PROGRAMADO ANUAL	UNIDAD DE MEDIDA	
4.1 INDICADOR	PORCENTAJE DE CONVENIOS FIRMADOS	0.00	25.00	37.50	37.50	100.00	PORCENTAJE	
4.2 VARIABLE 1	NÚMERO DE CONVENIOS FIRMADOS	0.00	2.00	3.00	3.00	8.00	CONVENIOS	
4.3 VARIABLE 2	NÚMERO DE CONVENIOS PROGRAMADOS	8.00	8.00	8.00	8.00	8.00	CONVENIOS	
5. CALENDARIO DE METAS EJECUTADAS								
METAS TRIMESTRALES		1ER TRIMESTRE	2DO TRIMESTRE	3ER TRIMESTRE	4TO TRIMESTRE	AVANCE ACUMULADO	SEMAFORO TRIMESTRAL	
5.1 INDICADOR	PORCENTAJE DE CONVENIOS FIRMADOS	0.00	0.00	0.00	0.00	0.00	SEMAFORO ANUAL	
5.2 VARIABLE 1	NÚMERO DE CONVENIOS FIRMADOS	0.00	0.00	0.00	0.00	0.00	SEMAFORO ANUAL	
5.3 VARIABLE 2	NÚMERO DE CONVENIOS PROGRAMADOS	8.00	8.00	8.00	8.00	8.00	SEMAFORO ANUAL	
5.4 JUSTIFICACIONES:	ESTE INDICADOR TIENEN UNA META ANUAL DEL 100% EQUIVALENTE A 8 CONVENIOS FIRMADOS DURANTE EL AÑO, PARA ESTE CUARTO TRIMESTRE SE PROGRAMÓ FIRMAR 2 CONVENIOS, DE LOS CUALES NO SE FIRMARON DEBIDO A QUE SE LLEVO A CABO UNA MODIFICACIÓN AL REGLAMENTO Y SE TUVO QUE TOYAR PROTESTA A NUEVOS INTEGRANTES DEL CONSEJO DIRECTIVO. POR LO CUAL NO HUBO AVANCE EN TODO EL AÑO.							
6. RESPONSABLE DIRECTO DEL INDICADOR								
6.1 NOMBRE DEL RESPONSABLE:	ERIKA MICHELLE MEDINA BUSTAMANTE		6.2 TELÉFONO:	9942332116				
6.3 CARGO Y ÁREA:	DIRECTORA OPERATIVA		6.4 CORREO ELECTRÓNICO:	ERIKAMICHELLELR@GMAIL.COM				


C. JENIFER CHABLE RODRIGUEZ COORDINADORA DE VINCULACIÓN ACADÉMICA, LABORAL Y DE EMPRENDIMIENTO DEL INSTITUTO DE LA JUVENTUD DEL MUNICIPIO DE SOLIDARIDAD

C. ENRIQUE GIOVANNI MARTINEZ HERNANDEZ DIRECTOR DEL INSTITUTO DE LA JUVENTUD DEL MUNICIPIO DE SOLIDARIDAD GOBIERNO MUNICIPAL - 2021 - 2024

 H. AYUNTAMIENTO DEL MUNICIPIO DE SOLIDARIDAD SECRETARÍA DE PLANEACIÓN Y EVALUACIÓN FICHA TÉCNICA DE INDICADOR EJERCICIO FISCAL 2023								
1. DATOS GENERALES Y ALINEACIÓN A INSTRUMENTOS DE PLANEACIÓN								
1.1 UNIDAD RESPONSABLE:	INSTITUTO DE LA JUVENTUD DEL MUNICIPIO DE SOLIDARIDAD				1.3 TRIMESTRE A REPORTAR:	CUARTO		
1.2 UNIDAD ADMINISTRATIVA:	COORDINACIÓN VINCULACIÓN ACADÉMICA, LABORAL Y EMPRENDIMIENTO				1.4 FECHA ELABORACIÓN:	31/12/2023		
1.5 ALINEACIÓN AL PLAN MUNICIPAL DE DESARROLLO 2021-2024				1.6 ALINEACIÓN AL PLAN ESTATAL DE DESARROLLO 2023-2027				
1.5.1 EJE DE DESARROLLO PMD:	EJE_1_SEGURIDAD_Y_CALIDAD_DE_VIDA_PARA_LA_POBLACION			1.6.1 EJE DE DESARROLLO PID:	1. BIENESTAR SOCIAL Y CALIDAD DE VIDA			
1.5.2 PROGRAMA (POLÍTICA DE ACCIÓN) PMD:	IV_EDUCACIÓN_CULTURA_Y_RECREACIÓN			1.6.2 TEMA PID:	1.4 BIENESTAR FAMILIAR			
1.5.3 LÍNEA DE ACCIÓN PMD:	3. REALIZAR UN PROGRAMA DE RECUPERACIÓN DE INFRAESTRUCTURA PARA LA JUVENTUD INCLUYENDO EL EQUIPAMIENTO Y MANTENIMIENTO PARA "CIUDAD JUVENTUD".							
2. ALINEACIÓN AL PROGRAMA PRESUPUESTARIO								
2.1 DENOMINACIÓN DEL PP:	DESARROLLO E IMPLEMENTACIÓN DE ACCIONES PARA EL IMPULSO INTEGRAL DE LA JUVENTUD							
2.2 CLAVE DEL PP:	PP 26	2.3 NIVEL MIR:	ACTIVIDAD	NÚMERO DE COMPONENTES O ACTIVIDADES	1.2			
2.4 RESUMEN NARRATIVO:	REALIZACIÓN DE CAPACITACIONES ACADÉMICAS							
3. IDENTIFICACIÓN DEL INDICADOR								
3.1 NOMBRE DEL INDICADOR:	PORCENTAJE DE CAPACITACIONES ACADÉMICAS REALIZADAS			3.4 TIPO:	GESTIÓN			
3.2 DEFINICIÓN DEL INDICADOR:	ESTE INDICADOR REALIZA LA MEDICIÓN DE LAS DIVERSAS ACTIVIDADES PARA DESARROLLAR Y MEJORAR LAS HABILIDADES Y CONOCIMIENTOS DE LOS ESTUDIANTES Y PROFESIONALES EN UNA DETERMINADA ÁREA ACADÉMICA			3.5 DIMENSIÓN:	EFICACIA			
				3.6 SENTIDO:	ASCENDENTE			
3.3 FÓRMULA:	NÚMERO DE CAPACITACIONES ACADÉMICAS REALIZADAS/NÚMERO DE CAPACITACIONES ACADÉMICAS PROGRAMADAS*100			3.7 FRECUENCIA DE MEDICIÓN:	TRIMESTRAL			
				3.8 UNIDAD DE MEDIDA DEL INDICADOR:	PORCENTAJE			
3.9 MEDIOS DE VERIFICACIÓN:	LISTAS DE ASISTENCIA EVENTOS ACADÉMICOS, LABORAL Y DE EMPRENDIMIENTO 2023 DE LA COORDINACIÓN DE VINCULACIÓN ACADÉMICA, LABORAL Y DE EMPRENDIMIENTO DEL INSTITUTO DE LA JUVENTUD DISPONIBLE EN: PAGINA WEB HONORABLE AYUNTAMIENTO DE SOLIDARIDAD/ORGANISMOS DESCENTRALIZADOS/ INSTITUTO DE LA JUVENTUD/ FRACCIÓN XIX "INFORMES EMITIDOS PRIMER, SEGUNDO, TERCER Y CUARTO TRIMESTRE							
3.10 LÍNEA BASE		3.11 META 2023		3.12 CÁLCULO PARA EL INDICADOR		3.13 CRITERIO DE SEMAFORIZACIÓN		
VALOR	AÑO BASE	VALOR	PORCENTAJE		VARIACIÓN RESPECTO META PROG.	ACEPTABLE Hasta +/- 10	RIESGO Hasta +/- 15	CRÍTICO Más de +/- 15
79	2022	100						
4. CALENDARIO DE METAS PROGRAMADAS								
METAS TRIMESTRALES			1ER TRIMESTRE	2DO TRIMESTRE	3ER TRIMESTRE	4TO TRIMESTRE	PROGRAMADO ANUAL	UNIDAD DE MEDIDA
4.1 INDICADOR	PORCENTAJE DE CAPACITACIONES ACADÉMICAS REALIZADAS		11.11	22.22	33.33	33.33	100.00	PORCENTAJE
4.2 VARIABLE 1	NÚMERO DE CAPACITACIONES ACADÉMICAS REALIZADAS		1.00	2.00	3.00	3.00	9.00	CAPACITACIONES
4.3 VARIABLE 2	NÚMERO DE CAPACITACIONES ACADÉMICAS PROGRAMADAS		9.00	9.00	9.00	9.00	9.00	CAPACITACIONES
5. CALENDARIO DE METAS EJECUTADAS								
METAS TRIMESTRALES			1ER TRIMESTRE	2DO TRIMESTRE	3ER TRIMESTRE	4TO TRIMESTRE	AVANCE ACUMULADO	SEMAFORO TRIMESTRAL
5.1 INDICADOR	PORCENTAJE DE CAPACITACIONES ACADÉMICAS REALIZADAS		0.00	44.44	111.11	11.11	166.67	
5.2 VARIABLE 1	NÚMERO DE CAPACITACIONES ACADÉMICAS REALIZADAS		0.00	4.00	10.00	1.00	15.00	SEMAFORO ANUAL
5.3 VARIABLE 2	NÚMERO DE CAPACITACIONES ACADÉMICAS PROGRAMADAS		9.00	9.00	9.00	9.00	9.00	
5.4 JUSTIFICACIONES:	ESTE INDICADOR TIENE UNA META ANUAL PROGRAMADA DEL 100% EQUIVALENTE A 9 CAPACITACIONES ACADÉMICAS REALIZADAS POR EL INSTITUTO DE LA JUVENTUD, PARA ESTE CUARTO TRIMESTRE SE PROGRAMÓ REALIZAR UN 33.33% EQUIVALENTE A 3 CAPACITACIONES CON RESPECTO A LA META ANUAL, EN ESTE CUARTO TRIMESTRE SE REALIZÓ 1 CAPACITACION OBTENIENDO UN 11.11% DE AVANZE, LA META NO SE VIO ALCANZADA ESTO DEBIDO A LA FALTA DE PERSONAL CAPACITADO PARA IMPARTIR LAS CAPACITACIONES ACADÉMICAS. LA META ANUAL FUE SUPERADA.							
6. RESPONSABLE DIRECTO DEL INDICADOR								
6.1 NOMBRE DEL RESPONSABLE:	ERIKA MICHELLE MEDINA BUSTAMANTE			6.2 TELÉFONO:	9842332116			
6.3 CARGO Y ÁREA:	DIRECTORA OPERATIVA			6.4 CORREO ELECTRÓNICO:	ERIKAMICHELLEMB@gmail.com			

C. FELICIA CHABLE RODRIGUEZ COORDINADORA DE VINCULACIÓN ACADÉMICA, LABORAL Y DE EMPRENDIMIENTO DEL INSTITUTO DE LA JUVENTUD DEL MUNICIPIO DE SOLIDARIDAD

CENRIQUE GIOVANNI MARTINEZ HERNANDEZ DIRECTOR GENERAL INSTITUTO DE LA JUVENTUD DEL MUNICIPIO DE SOLIDARIDAD
JUVENTUD
 INSTITUTO DE LA JUVENTUD DEL MUNICIPIO DE SOLIDARIDAD
 GOBIERNO MUNICIPAL - 2021 - 2024

 H. AYUNTAMIENTO DEL MUNICIPIO DE SOLIDARIDAD SECRETARÍA DE PLANEACIÓN Y EVALUACIÓN FICHA TÉCNICA DE INDICADOR EJERCICIO FISCAL 2023								
1. DATOS GENERALES Y ALINEACIÓN A INSTRUMENTOS DE PLANEACIÓN								
1.1 UNIDAD RESPONSABLE:	INSTITUTO DE LA JUVENTUD DEL MUNICIPIO DE SOLIDARIDAD				1.3 TRIMESTRE A REPORTAR:	CUARTO		
1.2 UNIDAD ADMINISTRATIVA:	COORDINACIÓN VINCULACIÓN ACADÉMICA, LABORAL Y EMPRENDIMIENTO				1.4 FECHA ELABORACIÓN:	31/12/2023		
1.5 ALINEACIÓN AL PLAN MUNICIPAL DE DESARROLLO 2021-2024			1.6 ALINEACIÓN AL PLAN ESTATAL DE DESARROLLO 2023-2027					
1.5.1 EJE DE DESARROLLO PMD:	EJE_1_SEGURIDAD_Y_CALIDAD_DE_VIDA_PARA_LA_POBLACIÓN		1.6.1 EJE DE DESARROLLO PED:	1. BIENESTAR SOCIAL Y CALIDAD DE VIDA				
1.5.2 PROGRAMA (POLÍTICA DE ACCIÓN) PMD:	IV_EDUCACIÓN_CULTURA_Y_RECREACIÓN		1.6.2 TEMA PED:	1.4 BIENESTAR FAMILIAR				
1.5.3 LÍNEA DE ACCIÓN PMD:	3. REALIZAR UN PROGRAMA DE RECUPERACIÓN DE INFRAESTRUCTURA PARA LA JUVENTUD INCLUYENDO EL EQUIPAMIENTO Y MANTENIMIENTO PARA "CIUDAD JUVENTUD".							
2. ALINEACIÓN AL PROGRAMA PRESUPUESTARIO								
2.1 DENOMINACIÓN DEL PP:	DESARROLLO E IMPLEMENTACIÓN DE ACCIONES PARA EL IMPULSO INTEGRAL DE LA JUVENTUD							
2.2 CLAVE DEL PP:	PP 26	2.3 NIVEL MNR:	ACTIVIDAD	NÚMERO DE COMPONENTE O ACTIVIDAD	1.4			
2.4 RESUMEN NARRATIVO:	LIBERACIÓN DE SERVICIO SOCIAL							
3. IDENTIFICACIÓN DEL INDICADOR								
3.1 NOMBRE DEL INDICADOR:	PORCENTAJE DE JÓVENES CON EL SERVICIO SOCIAL LIBERADO		3.4 TIPO:	GESTIÓN				
3.2 DEFINICIÓN DEL INDICADOR:	ESTE INDICADOR REALIZA LA MEDICIÓN DE JÓVENES QUE EN DIVERSAS ÁREAS LLEVAN A CABO ACTIVIDADES CUENTAN CON SU CORRESPONDIENTE SERVICIO SOCIAL LIBERADO,		3.5 DIMENSIÓN:	EFICACIA				
			3.6 SENTIDO:	ASCENDENTE				
3.3 FÓRMULA:	NÚMERO DE JÓVENES QUE FINALIZARON EL SERVICIO SOCIAL/NÚMERO DE JÓVENES QUE INICIARON EL SERVICIO SOCIAL * 100		3.7 FRECUENCIA DE MEDICIÓN:	SEMESTRAL				
			3.8 UNIDAD DE MEDIDA DEL INDICADOR:	PORCENTAJE				
3.9 MEDIOS DE VERIFICACIÓN:	LISTAS DE REGISTRO DE SERVICIO SOCIAL 2023 DE LA COORDINACIÓN DE VINCULACIÓN ACADÉMICA, LABORAL Y DE EMPRENDIMIENTO DEL INSTITUTO DE LA JUVENTUD DISPONIBLE EN: PAGINA WEB HONORABLE AYUNTAMIENTO DE SOLIDARIDAD/ORGANISMOS DESCENTRALIZADOS/ INSTITUTO DE LA JUVENTUD/ FRACCIÓN XIX * INFORMES EMITIDOS PRIMER, SEGUNDO, TERCER Y CUARTO TRIMESTRE							
3.10 LÍNEA BASE		3.11 META 2023	3.12 CÁLCULO PARA EL INDICADOR		3.13 CRITERIO DE SEMAFORIZACIÓN			
VALOR	AÑO BASE	VALOR	PORCENTAJE		VARIACIÓN RESPECTO META PROG.	ACEPTABLE Hasta +/- 10	RIESGO Hasta +/- 15	CRÍTICO Más de +/- 15
0	2022	100						
4. CALENDARIO DE METAS PROGRAMADAS								
METAS TRIMESTRALES			1ER TRIMESTRE	2DO TRIMESTRE	3ER TRIMESTRE	4TO TRIMESTRE	PROGRAMADO ANUAL	UNIDAD DE MEDIDA
4.1 INDICADOR	PORCENTAJE DE JÓVENES CON EL SERVICIO SOCIAL LIBERADO		0.00	25.00	0.00	25.00	100.00	PORCENTAJE
4.2 VARIABLE 1	CANTIDAD DE JÓVENES QUE FINALIZARON EL SERVICIO SOCIAL		0.00	9.00	0.00	9.00	36.00	PERSONAS
4.3 VARIABLE 2	CANTIDAD DE JÓVENES QUE INICIARON EL SERVICIO SOCIAL		0.00	36.00	0.00	36.00	36.00	PERSONAS
5. CALENDARIO DE METAS EJECUTADAS								
METAS TRIMESTRALES			1ER TRIMESTRE	2DO TRIMESTRE	3ER TRIMESTRE	4TO TRIMESTRE	AVANCE ACUMULADO	SEMÁFORO TRIMESTRAL
5.1 INDICADOR	PORCENTAJE DE JÓVENES CON EL SERVICIO SOCIAL LIBERADO		0.00	19.44	0.00	5.56	25.00	
5.2 VARIABLE 1	CANTIDAD DE JÓVENES QUE FINALIZARON EL SERVICIO SOCIAL		0.00	7.00	0.00	2.00	9.00	SEMÁFORO ANUAL
5.3 VARIABLE 2	CANTIDAD DE JÓVENES QUE INICIARON EL SERVICIO SOCIAL		0.00	36.00	0.00	36.00	36.00	
5.4 JUSTIFICACIONES:	LA META ANUAL PROGRAMADA PARA ESTE INDICADOR ES QUE 36 JÓVENES EQUIVALENTE AL 100% FINALIZARÁN SU SERVICIO SOCIAL AL 2023, PARA ESTE TRIMESTRE SE PROGRAMÓ LIBERAR EL 25% DE JÓVENES QUE REALIZARON SERVICIO SOCIAL, COMO RESULTADO EN ESTE CUARTO TRIMESTRE SE LIBERARON 2 JÓVENES DE SERVICIO SOCIAL EQUIVALENTE AL 5.56% AL TRIMESTRE, POR LO CUAL LA META NO SE ALCANZÓ DEBIDO A LA FALTA DE HORAS POR CUMPLIR EN LA PROGRAMACIÓN DE LOS ALUMNOS. ALCANZANDO ÚNICAMENTE EL 25% CON RESPECTO A LA META ANUAL.							
6. RESPONSABLE DIRECTO DEL INDICADOR								
6.1 NOMBRE DEL RESPONSABLE:	ERIKA MICHELLE MEDINA BUSTAMANTE			6.2 TELÉFONO:	9842332116			
6.3 CARGO Y ÁREA:	DIRECTORA OPERATIVA			6.4 CORREO ELECTRÓNICO:	ERIKAMICHELLEMB@GMAIL.COM			



[Handwritten Signature]
 C.FELICIA CHABLE RODRIGUEZ COORDINADORA DE VINCULACIÓN ACADÉMICA, LABORAL Y DE EMPRENDIMIENTO DEL INSTITUTO DE LA JUVENTUD DEL MUNICIPIO DE SOLIDARIDAD

[Handwritten Signature]
JUVENTUD
 INSTITUTO DE LA JUVENTUD DEL MUNICIPIO DE SOLIDARIDAD
 C.ENRIQUE GIOVANNI MARTINEZ HERNANDEZ DIRECTOR GENERAL DEL INSTITUTO DE LA JUVENTUD DEL MUNICIPIO DE SOLIDARIDAD - 2021 - 2024



H. AYUNTAMIENTO DEL MUNICIPIO DE SOLIDARIDAD
SECRETARÍA DE PLANEACIÓN Y EVALUACIÓN
FICHA TÉCNICA DE INDICADOR
EJERCICIO FISCAL 2023

000254

1. DATOS GENERALES Y ALINEACIÓN A INSTRUMENTOS DE PLANEACIÓN

1.1 UNIDAD RESPONSABLE:	INSTITUTO DE LA JUVENTUD DEL MUNICIPIO DE SOLIDARIDAD	1.3 TRIMESTRE A REPORTAR:	CUARTO
1.2 UNIDAD ADMINISTRATIVA:	COORDINACIÓN VINCULACIÓN ACADÉMICA, LABORAL Y EMPRENDIMIENTO	1.4 FECHA ELABORACIÓN:	31/12/2023

1.5 ALINEACIÓN AL PLAN MUNICIPAL DE DESARROLLO 2021-2024

1.6 ALINEACIÓN AL PLAN ESTATAL DE DESARROLLO 2023-2027

1.5.1 EJE DE DESARROLLO PMD:	EJE 1 SEGURIDAD Y CALIDAD DE VIDA PARA LA POBLACIÓN	1.6.1 EJE DE DESARROLLO PED:	1. BIENESTAR SOCIAL Y CALIDAD DE VIDA
1.5.2 PROGRAMA (POLÍTICA DE ACCIÓN) PMD:	IV EDUCACIÓN CULTURA Y RECREACIÓN	1.6.2 TEMA PED:	1.4 BIENESTAR FAMILIAR
1.5.3 LÍNEA DE ACCIÓN PMD:	3. REALIZAR UN PROGRAMA DE RECUPERACIÓN DE INFRAESTRUCTURA PARA LA JUVENTUD INCLUYENDO EL EQUIPAMIENTO Y MANTENIMIENTO PARA "CIUDAD JUVENTUD".		

2. ALINEACIÓN AL PROGRAMA PRESUPUESTARIO

2.1 DENOMINACIÓN DEL PP:	DESARROLLO E IMPLEMENTACIÓN DE ACCIONES PARA EL IMPULSO INTEGRAL DE LA JUVENTUD			
2.2 CLAVE DEL PP:	PP 26	2.3 NIVEL MIR:	COMPONENTE	NÚMERO DE COMPONENTES O ACTIVIDAD: 2
2.4 RESUMEN NARRATIVO:	ACTIVIDADES DE FORMACIÓN LABORAL EN LAS JUVENTUDES REALIZADAS			

3. IDENTIFICACIÓN DEL INDICADOR

3.1 NOMBRE DEL INDICADOR:	PROMEDIO DE ACTIVIDADES DE FORMACIÓN LABORAL REALIZADOS	3.4 TIPO:	GESTIÓN
3.2 DEFINICIÓN DEL INDICADOR:	ESTE INDICADOR REALIZA LA MEDICIÓN DE LAS ACTIVIDADES QUE PREPARAN A LA JUVENTUD EN EL ÁMBITO LABORAL Y MEJORAN SUS HABILIDADES Y CONOCIMIENTOS EN DIFERENTES ÁREAS PROFESIONALES	3.5 DIMENSIÓN:	EFICACIA
		3.6 SENTIDO:	ASCENDENTE
3.3 FÓRMULA:	NÚMERO DE ACTIVIDADES DE FORMACIÓN LABORAL REALIZADOS/MESES DEL PERÍODO	3.7 FRECUENCIA DE MEDICIÓN:	TRIMESTRAL
		3.8 UNIDAD DE MEDIDA DEL INDICADOR:	PROMEDIO
3.9 MEDIOS DE VERIFICACIÓN:	LISTAS DE ASISTENCIA EVENTOS ACADÉMICOS, LABORAL Y DE EMPRENDIMIENTO 2023 DE LA COORDINACIÓN DE VINCULACIÓN ACADÉMICA, LABORAL Y DE EMPRENDIMIENTO DEL INSTITUTO DE LA JUVENTUD DISPONIBLE EN: PÁGINA WEB HONORABLE AYUNTAMIENTO DE SOLIDARIDAD/ORGANISMOS DESCENTRALIZADOS/ INSTITUTO DE LA JUVENTUD/ FRACCIÓN XIX "INFORMES EMITIDOS PRIMER, SEGUNDO, TERCER Y CUARTO TRIMESTRE"		

3.10 LÍNEA BASE		3.11 META 2023	3.12 CÁLCULO PARA EL INDICADOR	3.13 CRITERIO DE SEMAFORIZACIÓN			
VALOR	AÑO BASE	VALOR	PROMEDIO	VARIACIÓN RESPECTO META PROG.	ACEPTABLE Hasta +/- 10	RIESGO Hasta +/- 15	CRÍTICO Más de +/- 15
0	2022	2					

4. CALENDARIO DE METAS PROGRAMADAS

METAS TRIMESTRALES		1ER TRIMESTRE	2DO TRIMESTRE	3ER TRIMESTRE	4TO TRIMESTRE	PROGRAMADO ANUAL	UNIDAD DE MEDIDA
4.1 INDICADOR	PROMEDIO DE ACTIVIDADES DE FORMACIÓN LABORAL REALIZADOS	2.00	2.00	2.00	2.00	2.00	PROMEDIO
4.2 VARIABLE 1	ACTIVIDADES DE FORMACIÓN LABORAL EN LA JUVENTUD REALIZADAS	6.00	6.00	6.00	6.00	24.00	ACTIVIDADES
4.3 VARIABLE 2	MESES DEL PERÍODO	3.00	3.00	3.00	3.00	12.00	MESES

5. CALENDARIO DE METAS EJECUTADAS

METAS TRIMESTRALES		1ER TRIMESTRE	2DO TRIMESTRE	3ER TRIMESTRE	4TO TRIMESTRE	AVANCE ACUMULADO	SEMAFORO TRIMESTRAL
5.1 INDICADOR	PROMEDIO DE ACTIVIDADES DE FORMACIÓN LABORAL REALIZADOS	0.67	1.67	1.33	1.33	1.25	
5.2 VARIABLE 1	ACTIVIDADES DE FORMACIÓN LABORAL EN LA JUVENTUD REALIZADAS	2.00	5.00	4.00	4.00	15.00	SEMAFORO ANUAL
5.3 VARIABLE 2	MESES DEL PERÍODO	3.00	3.00	3.00	3.00	12.00	

5.4 JUSTIFICACIONES: LA META ANUAL PROGRAMADA PARA ESTE INDICADOR ES REALIZAR 2 ACTIVIDADES DE FORMACIÓN LABORAL EN LA JUVENTUD POR MES, DICHO INDICADOR TUVO UN ALCANCE DE 4 ACTIVIDADES REALIZADAS EN EL CUARTO TRIMESTRE DE LAS 6 PROGRAMADAS, POR LO QUE EXISTE UN AVANCE PROMEDIO AL TRIMESTRE DE 1.3 ACTIVIDADES REALIZADAS POR MES ESTO DEBIDO A LA CANTIDAD DE SOLICITUDES DE JÓVENES EN ESTA MATERIA, LA META ANUAL NO FUE ALCANZADA.

6. RESPONSABLE DIRECTO DEL INDICADOR


6.1 NOMBRE DEL RESPONSABLE:	ERIKA MICHELLE MEDINA BUSTAMANTE	6.2 TELÉFONO:	9942332136
6.3 CARGO Y ÁREA:	DIRECTORA OPERATIVA	6.4 CORREO ELECTRÓNICO:	ERIKAMICHELLEMB@GMAIL.COM

C. FELICIA CHÁBLE RODRÍGUEZ COORDINADOR DE VINCULACIÓN ACADÉMICA, LABORAL Y DE EMPRENDIMIENTO DEL INSTITUTO DE LA JUVENTUD DEL MUNICIPIO DE SOLIDARIDAD

CENRIQUE GIOVANNI MARTÍNEZ HERNÁNDEZ DIRECTOR GENERAL DE LA JUVENTUD DEL MUNICIPIO DE SOLIDARIDAD
GOBIERNO MUNICIPAL 2021 - 2024



JUVENTUD

 H. AYUNTAMIENTO DEL MUNICIPIO DE SOLIDARIDAD SECRETARÍA DE PLANEACIÓN Y EVALUACIÓN FICHA TÉCNICA DE INDICADOR EJERCICIO FISCAL 2023							
1. DATOS GENERALES Y ALINEACIÓN A INSTRUMENTOS DE PLANEACIÓN							
1.1 UNIDAD RESPONSABLE:		INSTITUTO DE LA JUVENTUD DEL MUNICIPIO DE SOLIDARIDAD				1.3 TRIMESTRE A REPORTAR:	CUARTO
1.2 UNIDAD ADMINISTRATIVA:		COORDINACIÓN Y VINCULACIÓN ACADÉMICA, LABORAL Y EMPRENDIMIENTO				1.4 FECHA ELABORACIÓN:	31/12/2023
1.5 ALINEACIÓN AL PLAN MUNICIPAL DE DESARROLLO 2023-2024				1.6 ALINEACIÓN AL PLAN ESTATAL DE DESARROLLO 2023-2027			
1.5.1 EJE DE DESARROLLO PMD:		EJE 1 SEGURIDAD Y CALIDAD DE VIDA PARA LA POBLACIÓN		1.6.1 EJE DE DESARROLLO PED:		1. BIENESTAR SOCIAL Y CALIDAD DE VIDA	
1.5.2 PROGRAMA (POLÍTICA DE ACCIÓN) PMD:		IV EDUCACIÓN CULTURA Y RECREACIÓN		1.6.2 TEMA PED:		1.4 BIENESTAR FAMILIAR	
1.5.3 LÍNEA DE ACCIÓN PMD:		3. REALIZAR UN PROGRAMA DE RECUPERACIÓN DE INFRAESTRUCTURA PARA LA JUVENTUD INCLUYENDO EL EQUIPAMIENTO Y MANTENIMIENTO PARA "CIUDAD JUVENTUD".					
2. ALINEACIÓN AL PROGRAMA PRESUPUESTARIO							
2.1 DENOMINACIÓN DEL PP:		DESARROLLO E IMPLEMENTACIÓN DE ACCIONES PARA EL IMPULSO INTEGRAL DE LA JUVENTUD					
2.2 CLAVE DEL PP:		PP 26	2.3 NIVEL MIR:		ACTIVIDAD	NÚMERO DE COMPONENTES O ACTIVIDADES	2.1
2.4 RESUMEN NARRATIVO:		REALIZACIÓN DE FERIAS DE BUSCADORES DE EMPLEO JUVENIL					
3. IDENTIFICACIÓN DEL INDICADOR							
3.1 NOMBRE DEL INDICADOR:		PORCENTAJE DE EDICIONES DE FERIAS DE BUSCADORES DE EMPLEO JUVENIL REALIZADAS			3.4 TIPO:		GESTIÓN
3.2 DEFINICIÓN DEL INDICADOR:		ESTE INDICADOR REALIZA LA MEDICIÓN DE EVENTOS EN DONDE SE OFRECEN OPORTUNIDADES LABORALES A LAS Y LOS JOVENES, CONFORME A SUS HABILIDADES Y CONOCIMIENTOS			3.5 DIMENSIÓN:		EFICACIA
3.3 FÓRMULA:		NÚMERO DE EDICIONES DE FERIAS DE BUSCADORES DE EMPLEO JUVENIL REALIZADAS/ NÚMERO DE EDICIONES DE FERIAS DE BUSCADORES DE EMPLEO JUVENIL PROGRAMADAS * 100			3.7 FRECUENCIA DE MEDICIÓN:		TRIMESTRAL
3.9 MEDIOS DE VERIFICACIÓN:		LISTAS DE ASISTENCIA EVENTOS ACADÉMICOS, LABORAL Y DE EMPRENDIMIENTO 2023 DE LA COORDINACIÓN DE VINCULACIÓN ACADÉMICA, LABORAL Y DE EMPRENDIMIENTO DEL INSTITUTO DE LA JUVENTUD DISPONIBLE EN: PAGINA WEB HONORABLE AYUNTAMIENTO DE SOLIDARIDAD/ORGANISMOS DESCENTRALIZADOS/ INSTITUTO DE LA JUVENTUD/ FRACCIÓN XIX "INFORMES ENTIDOS PRIMER, SEGUNDO, TERCER Y CUARTO TRIMESTRE"					
3.10 LÍNEA BASE		3.11 META 2023		3.12 CÁLCULO PARA EL INDICADOR		3.13 CRITERIO DE SEMAFORIZACIÓN	
VALOR	AÑO BASE	VALOR	PORCENTAJE	VARIACIÓN RESPECTO META PROG.	ACEPTABLE Hasta +/ - 10	RIESGO Hasta +/ - 15	CRÍTICO Más de +/ - 15
0	2022	100					
4. CALENDARIO DE METAS PROGRAMADAS							
METAS TRIMESTRALES		1ER TRIMESTRE	2DO TRIMESTRE	3ER TRIMESTRE	4TO TRIMESTRE	PROGRAMADO ANUAL	UNIDAD DE MEDIDA
4.1 INDICADOR	PORCENTAJE DE EDICIONES DE FERIAS DE BUSCADORES DE EMPLEO JUVENIL REALIZADAS	12.50	25.00	25.00	37.50	100.00	PORCENTAJE
4.2 VARIABLE 1	NÚMERO DE EDICIONES DE FERIAS DE BUSCADORES DE EMPLEO JUVENIL REALIZADAS	1.00	2.00	2.00	5.00	8.00	EDICIONES
4.3 VARIABLE 2	NÚMERO DE EDICIONES DE FERIAS DE BUSCADORES DE EMPLEO JUVENIL PROGRAMADAS	8.00	8.00	8.00	8.00	8.00	EDICIONES
5. CALENDARIO DE METAS EJECUTADAS							
METAS TRIMESTRALES		1ER TRIMESTRE	2DO TRIMESTRE	3ER TRIMESTRE	4TO TRIMESTRE	AVANCE ACUMULADO	SEMAFORO TRIMESTRAL
5.1 INDICADOR	PORCENTAJE DE EDICIONES DE FERIAS DE BUSCADORES DE EMPLEO JUVENIL REALIZADAS	12.50	12.50	12.50	37.50	75.00	
5.2 VARIABLE 1	NÚMERO DE EDICIONES DE FERIAS DE BUSCADORES DE EMPLEO JUVENIL REALIZADAS	1.00	1.00	1.00	3.00	6.00	SEMAFORO ANUAL
5.3 VARIABLE 2	NÚMERO DE EDICIONES DE FERIAS DE BUSCADORES DE EMPLEO JUVENIL PROGRAMADAS	8.00	8.00	8.00	8.00	8.00	
5.4 JUSTIFICACIONES:		EL 100% DE LA META ANUAL PROGRAMADA PARA ESTE INDICADOR ES REALIZAR 8 EDICIONES DE FERIAS DE BUSCADORES DE EMPLEO JUVENIL, EN ESTE CUARTO TRIMESTRE SE PROGRAMÓ EL 37.50% EQUIVALENTE A 3 FERIAS, COMO RESULTADO LA META TRIMESTRAL FUE CUMPLIDA SATISFACTORIAMENTE, ALCANZANDO EL 37.50% COMO AVANCE. CON RESPECTO A LA META ANUAL ESTA NO SE VO ALCANZADA.					
6. RESPONSABLE DIRECTO DEL INDICADOR							
6.1 NOMBRE DEL RESPONSABLE:		ERIKA MICHELLE MEDINA BUSTAMANTE		6.2 TELÉFONO:		9842932116	
6.3 CARGO Y ÁREA:		DIRECTORA OPERATIVA		6.4 CORREO ELECTRÓNICO:		ERIKAMICHELLEMBR@GMAIL.COM	

C.FELICIA CHABLE RODRIGUEZ COORDINADOR DE VINCULACIÓN ACADÉMICA, LABORAL Y DE EMPRENDIMIENTO DEL INSTITUTO DE LA JUVENTUD DEL MUNICIPIO DE SOLIDARIDAD

C.ENRIQUE GIOVANNI MARTINEZ HERNANDEZ DIRECTOR GENERAL DEL INSTITUTO DE LA JUVENTUD DEL MUNICIPIO DE SOLIDARIDAD

JUVENTUD
 INSTITUTO DE LA JUVENTUD
 DEL MUNICIPIO DE SOLIDARIDAD
 GOBIERNO MUNICIPAL · 2021 - 2024

H. AYUNTAMIENTO DEL MUNICIPIO DE SOLIDARIDAD
SECRETARÍA DE PLANEACIÓN Y EVALUACIÓN
FICHA TÉCNICA DE INDICADOR
EJERCICIO FISCAL 2023

1. DATOS GENERALES Y ALINEACIÓN A INSTRUMENTOS DE PLANEACIÓN

1.1 UNIDAD RESPONSABLE:	INSTITUTO DE LA JUVENTUD DEL MUNICIPIO DE SOLIDARIDAD	1.3 TRIMESTRE A REPORTAR:	CUARTO
1.2 UNIDAD ADMINISTRATIVA:	COORDINACIÓN VINCULACIÓN ACADÉMICA, LABORAL Y EMPRENDIMIENTO	1.4 FECHA ELABORACIÓN:	31/12/2023
1.5 ALINEACIÓN AL PLAN MUNICIPAL DE DESARROLLO 2021-2024		1.6 ALINEACIÓN AL PLAN ESTATAL DE DESARROLLO 2023-2027	
1.5.1 EJE DE DESARROLLO PMD:	EJE_1_SEGURIDAD_Y_CALIDAD_DE_VIDA_PARA_LA_POBLACIÓN	1.6.1 EJE DE DESARROLLO PED:	1. BIENESTAR SOCIAL Y CALIDAD DE VIDA
1.5.2 PROGRAMA (POLÍTICA DE ACCIÓN) PMD:	IV_EDUCACIÓN_CULTURA_Y_RECREACIÓN	1.6.2 TEMA PED:	1.4 BIENESTAR FAMILIAR
1.5.3 LÍNEA DE ACCIÓN PMD:	3. REALIZAR UN PROGRAMA DE RECUPERACIÓN DE INFRAESTRUCTURA PARA LA JUVENTUD INCLUYENDO EL EQUIPAMIENTO Y MANTENIMIENTO PARA "CIUDAD JUVENTUD".		

2. ALINEACIÓN AL PROGRAMA PRESUPUESTARIO

2.1 DENOMINACIÓN DEL PP:	DESARROLLO E IMPLEMENTACIÓN DE ACCIONES PARA EL IMPULSO INTEGRAL DE LA JUVENTUD		
2.2 CLAVE DEL PP:	PP 26	2.3 NIVEL MIR:	ACTIVIDAD
2.4 RESUMEN NARRATIVO:	REALIZACIÓN DE CURSOS DE INTEGRACIÓN AL MERCADO LABORAL		

3. IDENTIFICACIÓN DEL INDICADOR

3.1 NOMBRE DEL INDICADOR:	PORCENTAJE DE CURSOS DE INTEGRACIÓN AL MERCADO LABORAL REALIZADOS	3.4 TIPO:	GESTIÓN
3.2 DEFINICIÓN DEL INDICADOR:	ESTE INDICADOR REALIZA LA MEDICIÓN DE LOS DIVERSOS TALLERES QUE INCORPORAN A LA JUVENTUD AL ÁMBITO LABORAL,	3.5 DIMENSIÓN:	EFICACIA
		3.6 SENTIDO:	ASCENDENTE
3.3 FÓRMULA:	NÚMERO DE CURSOS DE INTEGRACIÓN AL MERCADO LABORAL REALIZADOS/ NÚMERO DE CURSOS DE INTEGRACIÓN AL MERCADO LABORAL PROGRAMADOS*100	3.7 FRECUENCIA DE MEDICIÓN:	TRIMESTRAL
		3.8 UNIDAD DE MEDIDA DEL INDICADOR:	PORCENTAJE
3.9 MEDIOS DE VERIFICACIÓN:	LISTAS DE ASISTENCIA EVENTOS ACADÉMICOS, LABORAL Y DE EMPRENDIMIENTO 2023 DE LA COORDINACIÓN DE VINCULACIÓN ACADÉMICA, LABORAL Y DE EMPRENDIMIENTO DEL INSTITUTO DE LA JUVENTUD DISPONIBLE EN: PAGINA WEB HONORABLE AYUNTAMIENTO DE SOLIDARIDAD/ORGANISMOS DESCENTRALIZADOS/ INSTITUTO DE LA JUVENTUD/FRACCIÓN XIX "INFORMES EMITIDOS PRIMER, SEGUNDO, TERCER Y CUARTO TRIMESTRE		

3.10 LÍNEA BASE		3.11 META 2023	3.12 CÁLCULO PARA EL INDICADOR	3.13 CRITERIO DE SEMAFORIZACIÓN			
VALOR	AÑO BASE	VALOR	VALOR	VARIACIÓN RESPECTO META PROG.	ACEPTABLE Hasta +/- 10	RIESGO Hasta +/- 15	CRÍTICO Más de +/- 15
46	2022	100	PORCENTAJE				

4. CALENDARIO DE METAS PROGRAMADAS

METAS TRIMESTRALES		1ER TRIMESTRE	2DO TRIMESTRE	3ER TRIMESTRE	4TO TRIMESTRE	PROGRAMADO ANUAL	UNIDAD DE MEDIDA
4.1 INDICADOR	PORCENTAJE DE CURSOS DE INTEGRACIÓN AL MERCADO LABORAL REALIZADOS	16.67	27.78	27.78	27.78	100.00	PORCENTAJE
4.2 VARIABLE 1	NÚMERO DE CURSOS DE INTEGRACIÓN AL MERCADO LABORAL REALIZADOS	3.00	5.00	5.00	5.00	18.00	CURSOS
4.3 VARIABLE 2	NÚMERO DE CURSOS DE INTEGRACIÓN AL MERCADO LABORAL PROGRAMADOS	18.00	18.00	18.00	18.00	18.00	CURSOS

5. CALENDARIO DE METAS EJECUTADAS

METAS TRIMESTRALES		1ER TRIMESTRE	2DO TRIMESTRE	3ER TRIMESTRE	4TO TRIMESTRE	AVANCE ACUMULADO	SEMAFORO TRIMESTRAL
5.1 INDICADOR	PORCENTAJE DE CURSOS DE INTEGRACIÓN AL MERCADO LABORAL REALIZADOS	16.67	22.22	16.67	16.67	72.22	RIESGO
5.2 VARIABLE 1	NÚMERO DE CURSOS DE INTEGRACIÓN AL MERCADO LABORAL REALIZADOS	3.00	4.00	3.00	3.00	13.00	SEMAFORO ANUAL
5.3 VARIABLE 2	NÚMERO DE CURSOS DE INTEGRACIÓN AL MERCADO LABORAL PROGRAMADOS	18.00	18.00	18.00	18.00	18.00	


5.4 JUSTIFICACIONES: EL 100% DE LA META ANUAL PROGRAMADA PARA ESTE INDICADOR ES REALIZAR 18 CURSOS DE INTEGRACIÓN AL MERCADO LABORAL EN EL 2023. EN EL CUARTO TRIMESTRE DEL 2023 SE PROGRAMARON REALIZAR 5 CURSOS EQUIVALENTE AL EL 27.78%. COMO RESULTADOS SE OBTUVO UN 16.67% DE AVANCE CORRESPONDIENTE A 3 CURSOS REALIZADOS AL TRIMESTRE, POR LO CUAL LA META TRIMESTRAL Y ANUAL NO SE VIÓ ALCANZADA. ESTO DEBIDO AL DESINTERÉS DE JÓVENES PARA INTEGRARSE AL MERCADO LABORAL


6. RESPONSABLE DIRECTO DEL INDICADOR


6.1 NOMBRE DEL RESPONSABLE:	ERIKA MICHELLE MEDINA BUSTAMANTE	6.2 TELÉFONO:	9842332116
6.3 CARGO Y ÁREA:	DIRECTORA OPERATIVA	6.4 CORREO ELECTRÓNICO:	ERIKAMICHELLEMB@GMAIL.COM

[Firma]
C.FELICIA CHABLE RODRIGUEZ COORDINADORA DE VINCULACIÓN ACADÉMICA, LABORAL Y DE EMPRENDIMIENTO DEL INSTITUTO DE LA JUVENTUD DEL MUNICIPIO DE SOLIDARIDAD



JUVENTUD
 INSTITUTO DE LA JUVENTUD DEL MUNICIPIO DE SOLIDARIDAD
 C.ENRIQUE GIOVANNI MARTINEZ HERNANDEZ DIRECTOR GENERAL INSTITUTO DE LA JUVENTUD DEL MUNICIPIO DE SOLIDARIDAD 2021 - 2024


 H. AYUNTAMIENTO DEL MUNICIPIO DE SOLIDARIDAD SECRETARÍA DE PLANEACIÓN Y EVALUACIÓN FICHA TÉCNICA DE INDICADOR EJERCICIO FISCAL 2023								
1. DATOS GENERALES Y ALINEACIÓN A INSTRUMENTOS DE PLANEACIÓN								
1.1 UNIDAD RESPONSABLE:	INSTITUTO DE LA JUVENTUD DEL MUNICIPIO DE SOLIDARIDAD				1.3 TRIMESTRE A REPORTAR:	CUARTO		
1.2 UNIDAD ADMINISTRATIVA:	COORDINACIÓN VINCULACIÓN ACADÉMICA, LABORAL Y EMPRENDIMIENTO				1.4 FECHA ELABORACIÓN:	31/12/2023		
1.5 ALINEACIÓN AL PLAN MUNICIPAL DE DESARROLLO 2021-2024				1.6 ALINEACIÓN AL PLAN ESTATAL DE DESARROLLO 2023-2027				
1.5.1 EJE DE DESARROLLO PMD:	EJE_1_SEGURIDAD_Y_CALIDAD_DE_VIDA_PARA_LA_POBLACIÓN			1.6.1 EJE DE DESARROLLO PED:	1. BIENESTAR SOCIAL Y CALIDAD DE VIDA			
1.5.2 PROGRAMA (POLÍTICA DE ACCIÓN) PMD:	IV_EDUCACIÓN_CULTURA_Y_RECREACIÓN			1.6.2 TEMA PED:	1.4 BIENESTAR FAMILIAR			
1.5.3 LÍNEA DE ACCIÓN PMD:	3. REALIZAR UN PROGRAMA DE RECUPERACIÓN DE INFRAESTRUCTURA PARA LA JUVENTUD INCLUYENDO EL EQUIPAMIENTO Y MANTENIMIENTO PARA "CIUDAD JUVENTUD".							
2. ALINEACIÓN AL PROGRAMA PRESUPUESTARIO								
2.1 DENOMINACIÓN DEL PP:	DESARROLLO E IMPLEMENTACIÓN DE ACCIONES PARA EL IMPULSO INTEGRAL DE LA JUVENTUD							
2.2 CLAVE DEL PP:	PP 26		2.3 NIVEL MIR:	COMPONENTE	HOMONO DE COMPONENTE O ACTIVIDAD	3		
2.4 RESUMEN NARRATIVO:	ACTIVIDADES DE FOMENTO AL EMPRENDIMIENTO EN LAS JUVENTUDES REALIZADAS							
3. IDENTIFICACIÓN DEL INDICADOR								
3.1 NOMBRE DEL INDICADOR:	ACTIVIDADES DE FOMENTO AL EMPRENDIMIENTO EN LAS JUVENTUDES REALIZADO.			3.4 TIPO:	GESTIÓN			
3.2 DEFINICIÓN DEL INDICADOR:	ESTE INDICADOR REALIZA LA MEDICIÓN DE LAS PLÁTICAS, CONFERENCIAS QUE IMPULSEN EL EMPRENDIMIENTO EN LA JUVENTUD, ASI COMO ESPACIOS EN DONDE PUEDEN OFRECER LOS PRODUCTOS Y SERVICIOS DE SU EMPRENDIMIENTO			3.5 DIMENSIÓN:	EFICACIA			
				3.6 SENTIDO:	ASCENDENTE			
3.3 FÓRMULA:	NUMERO DE ACCIONES DE FOMENTO AL EMPRENDIMIENTO EN LAS JUVENTUDES REALIZADOS/MESES DEL PERIODO			3.7 FRECUENCIA DE MEDICIÓN:	TRIMESTRAL			
				3.8 UNIDAD DE MEDIDA DEL INDICADOR:	PROMEDIO			
3.9 MEDIOS DE VERIFICACIÓN:	LISTAS DE ASISTENCIA EVENTOS ACADÉMICOS, LABORAL Y DE EMPRENDIMIENTO 2023 DE LA COORDINACIÓN DE VINCULACIÓN ACADÉMICA, LABORAL Y DE EMPRENDIMIENTO DEL INSTITUTO DE LA JUVENTUD DISPONIBLE EN: PAGINA WEB HONORABLE AYUNTAMIENTO DE SOLIDARIDAD/ORGANISMOS DESCENTRALIZADOS/ INSTITUTO DE LA JUVENTUD/ FRACCIÓN XIX "INFORMES EMITIDOS PRIMER, SEGUNDO, TERCER Y CUARTO TRIMESTRE							
3.10 LÍNEA BASE		3.11 META 2023		3.12 CÁLCULO PARA EL INDICADOR		3.13 CRITERIO DE SEMAFORIZACIÓN		
VALOR	AÑO BASE	VALOR	PROMEDIO		VARIACIÓN RESPECTO META PROG.	ACEPTABLE Hasta +/- 10	RIESGO Hasta +/- 15	CRÍTICO Más de +/- 15
0	2022	3						
4. CALENDARIO DE METAS PROGRAMADAS								
METAS TRIMESTRALES		1ER TRIMESTRE	2DO TRIMESTRE	3ER TRIMESTRE	4TO TRIMESTRE	PROGRAMADO ANUAL	UNIDAD DE MEDIDA	
4.1 INDICADOR	ACTIVIDADES DE FOMENTO AL EMPRENDIMIENTO EN LAS JUVENTUDES REALIZADO.	3.00	3.00	3.00	3.00	3.00	PROMEDIO	
4.2 VARIABLE 1	NUMERO DE ACCIONES DE FOMENTO AL EMPRENDIMIENTO EN LAS JUVENTUDES REALIZADOS	9.00	9.00	9.00	9.00	36.00	ACCIONES	
4.3 VARIABLE 2	MESES DEL PERIODO	3.00	3.00	3.00	3.00	12.00	ACCIONES	
5. CALENDARIO DE METAS EJECUTADAS								
METAS TRIMESTRALES		1ER TRIMESTRE	2DO TRIMESTRE	3ER TRIMESTRE	4TO TRIMESTRE	AVANCE ACUMULADO	SEMAFORO TRIMESTRAL	
5.1 INDICADOR	ACTIVIDADES DE FOMENTO AL EMPRENDIMIENTO EN LAS JUVENTUDES REALIZADO.	2.00	2.00	2.00	1.33	1.83		
5.2 VARIABLE 1	NUMERO DE ACCIONES DE FOMENTO AL EMPRENDIMIENTO EN LAS JUVENTUDES REALIZADOS	6.00	6.00	6.00	4.00	22.00	SEMAFORO ANUAL	
5.3 VARIABLE 2	MESES DEL PERIODO	3.00	3.00	3.00	3.00	12.00		
5.4 JUSTIFICACIONES:	LA META ANUAL PROGRAMADA PARA ESTE INDICADOR ES REALIZAR 3 ACCIONES EN PROMEDIO POR MES DE FOMENTO AL EMPRENDIMIENTO EN LAS JUVENTUDES EN EL 2023. EN ESTE CUARTO TRIMESTRE SE REALIZÓ EN PROMEDIO EL 1.3 ACTIVIDADES, QUEDANDO ASÍ POR DEBAJO DE LA META TRIMESTRAL PROGRAMADA, ACTIVIDADES EN PROMEDIO POR MES, DEBIDO A LA DISPONIBILIDAD DEL CALENDARIO ESCOLAR, QUE NOS IMPIEIO IMPARTIR ESTAS ACCIONES							
6. RESPONSABLE DIRECTO DEL INDICADOR								
6.1 NOMBRE DEL RESPONSABLE:	ERIKA MICHELLE MEDINA BUSTAMANTE			6.2 TELÉFONO:	9842332116			
6.3 CARGO Y ÁREA:	DIRECTORA OPERATIVA			6.4 CORREO ELECTRÓNICO:	ERIKAMICHELLEME@GMAIL.COM			



 CECILIA IZABELLE RODRÍGUEZ COORDINADORA DE VINCULACIÓN ACADÉMICA, LABORAL Y DE EMPRENDIMIENTO DEL INSTITUTO DE LA JUVENTUD DEL MUNICIPIO DE SOLIDARIDAD



 ENRIQUE GIOVANNI MARTÍNEZ GONZÁLEZ DIRECTOR GENERAL DEL INSTITUTO DE LA JUVENTUD DEL MUNICIPIO DE SOLIDARIDAD
 INSTITUTO DE LA JUVENTUD DEL MUNICIPIO DE SOLIDARIDAD
 GOBIERNO MUNICIPAL • 2021 - 2024

H. AYUNTAMIENTO DEL MUNICIPIO DE SOLIDARIDAD SECRETARÍA DE PLANEACIÓN Y EVALUACIÓN FICHA TÉCNICA DE INDICADOR EJERCICIO FISCAL 2023								
1. DATOS GENERALES Y ALINEACIÓN A INSTRUMENTOS DE PLANEACIÓN								
1.1 UNIDAD RESPONSABLE:	INSTITUTO DE LA JUVENTUD DEL MUNICIPIO DE SOLIDARIDAD					1.3 TRIMESTRE A REPORTAR:	CUARTO	
1.2 UNIDAD ADMINISTRATIVA:	COORDINACIÓN VINCULACIÓN ACADÉMICA, LABORAL Y EMPRENDIMIENTO					1.4 FECHA ELABORACIÓN:	31/12/2023	
1.5 ALINEACIÓN AL PLAN MUNICIPAL DE DESARROLLO 2021-2024				1.6 ALINEACIÓN AL PLAN ESTATAL DE DESARROLLO 2023-2027				
1.5.1 EJE DE DESARROLLO PMD:	EJE_1_SEGURIDAD_Y_CALIDAD_DE_VIDA_PARA_LA_POBLACIÓN			1.6.1 EJE DE DESARROLLO PED:	1. BIENESTAR SOCIAL Y CALIDAD DE VIDA			
1.5.2 PROGRAMA (POLÍTICA DE ACCIÓN) PMD:	IV_EDUCACIÓN_CULTURA_Y_RECREACIÓN			1.6.2 TEMA PED:	1.4 BIENESTAR FAMILIAR			
1.5.3 LÍNEA DE ACCIÓN PMD:	3. REALIZAR UN PROGRAMA DE RECUPERACIÓN DE INFRAESTRUCTURA PARA LA JUVENTUD INCLUYENDO EL EQUIPAMIENTO Y MANTENIMIENTO PARA "CIUDAD JUVENTUD".							
2. ALINEACIÓN AL PROGRAMA PRESUPUESTARIO								
2.1 DENOMINACIÓN DEL PP:	DESARROLLO E IMPLEMENTACIÓN DE ACCIONES PARA EL IMPULSO INTEGRAL DE LA JUVENTUD							
2.2 CLAVE DEL PP:	PP 26	2.3 NIVEL MIR:	ACTIVIDAD	NÚMERO DE COMPONENTE O ACTIVIDAD	3.1			
2.4 RESUMEN NARRATIVO:	PLÁTICAS DE EMPRENDIMIENTO REALIZADAS							
3. IDENTIFICACIÓN DEL INDICADOR								
3.1 NOMBRE DEL INDICADOR:	PORCENTAJE DE PLÁTICAS DE EMPRENDIMIENTO REALIZADAS			3.4 TIPO:	GESTIÓN			
3.2 DEFINICIÓN DEL INDICADOR:	ESTE INDICADOR REALIZA LA MEDICIÓN DE LAS ACTIVIDADES QUE CONSTAN DE LA IMPARTICIÓN DE TEMAS EN EMPRENDIMIENTO A LA JUVENTUD, LAS CUALES INCLUYEN, CONCEPTOS BÁSICOS, HERRAMIENTAS NECESARIAS PARA INICIAR UN EMPRENDIMIENTO			3.5 DIMENSIÓN:	EFICACIA			
				3.6 SENTIDO:	ASCENDENTE			
3.3 FÓRMULA:	NÚMERO DE PLÁTICAS DE EMPRENDIMIENTO REALIZADAS/ NÚMERO DE PLÁTICAS DE EMPRENDIMIENTO PROGRAMADAS*100			3.7 FRECUENCIA DE MEDICIÓN:	TRIMESTRAL			
				3.8 UNIDAD DE MEDIDA DEL INDICADOR:	PORCENTAJE			
3.9 MEDIOS DE VERIFICACIÓN:	LISTAS DE ASISTENCIA EVENTOS ACADÉMICOS, LABORAL Y DE EMPRENDIMIENTO 2023 DE LA COORDINACIÓN DE VINCULACIÓN ACADÉMICA, LABORAL Y DE EMPRENDIMIENTO DEL INSTITUTO DE LA JUVENTUD DISPONIBLE EN: PAGINA WEB HONORABLE AYUNTAMIENTO DE SOLIDARIDAD/ORGANISMOS DESCENTRALIZADOS/ INSTITUTO DE LA JUVENTUD/ FRACCIÓN XIX "REFORMAS FAMILIARES PRIMER, SEGUNDO, TERCER Y CUARTO TRIMESTRE							
3.10 LÍNEA BASE		3.11 META 2023		3.12 CÁLCULO PARA EL INDICADOR		3.13 CRITERIO DE SEMAFORIZACIÓN		
VALOR	AÑO BASE	VALOR			VARIACIÓN RESPECTO META PROG.	ACEPTABLE Hasta 7%	RIESGO Hasta 9%	CRÍTICO Hasta 15%
69	2022	100	PORCENTAJE		10	15	15	
4. CALENDARIO DE METAS PROGRAMADAS								
METAS TRIMESTRALES		1ER TRIMESTRE	2DO TRIMESTRE	3ER TRIMESTRE	4TO TRIMESTRE	PROGRAMADO ANUAL	UNIDAD DE MEDIDA	
4.1 INDICADOR	PORCENTAJE DE PLÁTICAS DE EMPRENDIMIENTO REALIZADAS	10.00	40.00	20.00	30.00	100.00	PORCENTAJE	
4.2 VARIABLE 1	NÚMERO DE PLÁTICAS DE EMPRENDIMIENTO REALIZADAS	1.00	4.00	2.00	3.00	10.00	PLÁTICAS	
4.3 VARIABLE 2	NÚMERO DE PLÁTICAS DE EMPRENDIMIENTO PROGRAMADAS	10.00	10.00	10.00	10.00	10.00	PLÁTICAS	
5. CALENDARIO DE METAS EJECUTADAS								
METAS TRIMESTRALES		1ER TRIMESTRE	2DO TRIMESTRE	3ER TRIMESTRE	4TO TRIMESTRE	AVANCE ACUMULADO	SEMAFORO TRIMESTRAL	
5.1 INDICADOR	PORCENTAJE DE PLÁTICAS DE EMPRENDIMIENTO REALIZADAS	10.00	60.00	20.00	10.00	100.00		
5.2 VARIABLE 1	NÚMERO DE PLÁTICAS DE EMPRENDIMIENTO REALIZADAS	1.00	6.00	2.00	1.00	10.00	SEMAFORO ANUAL	
5.3 VARIABLE 2	NÚMERO DE PLÁTICAS DE EMPRENDIMIENTO PROGRAMADAS	10.00	10.00	10.00	10.00	10.00		
5.4 JUSTIFICACIONES:	EL 100% DE LA META ANUAL PROGRAMADA PARA ESTE INDICADOR ES REALIZAR 10 PLÁTICAS DE EMPRENDIMIENTO EN EL AÑO. EN ESTE CUARTO TRIMESTRE SE PROGRAMÓ REALIZAR EL 10% DE AVANCE EQUIVALENTE A 3 PLÁTICAS, COMO RESULTADO SE REALIZÓ 1 PLÁTICA DE EMPRENDIMIENTO EN ESTE CUARTO TRIMESTRE EQUIVALENTE AL +10% POR LO CUAL LA META TRIMESTRAL NO FUE ALCANZADA, SIN EMBARGO CON RESPECTO A LA META ANUAL SE CUMPLIÓ EL 100% DE LA META PROGRAMADA AL AÑO.							
6. RESPONSABLE DIRECTO DEL INDICADOR								
6.1 NOMBRE DEL RESPONSABLE:	ERIKA MICHELLE MEDINA BUSTAMANTE			6.2 TELÉFONO:	9842332116			
6.3 CARGO Y ÁREA:	DIRECTORA OPERATIVA			6.4 CORREO ELECTRÓNICO:	ERIKAMICHELLEMB@GMAIL.COM			


 CECILIA CHABLE RODRIGUEZ COORDINADORA DE VINCULACIÓN ACADÉMICA, LABORAL Y DE EMPRENDIMIENTO DEL INSTITUTO DE LA JUVENTUD DEL MUNICIPIO DE SOLIDARIDAD



 ENRIQUE GIOVANNI MARTÍNEZ DIRECTOR GENERAL DEL INSTITUTO DE LA JUVENTUD DEL MUNICIPIO DE SOLIDARIDAD
 GOBIERNO MUNICIPAL • 2021 - 2024

 H. AYUNTAMIENTO DEL MUNICIPIO DE SOLIDARIDAD SECRETARÍA DE PLANEACIÓN Y EVALUACIÓN FICHA TÉCNICA DE INDICADOR EJERCICIO FISCAL 2023								
1. DATOS GENERALES Y ALINEACIÓN A INSTRUMENTOS DE PLANEACIÓN								
1.1 UNIDAD RESPONSABLE:	INSTITUTO DE LA JUVENTUD DEL MUNICIPIO DE SOLIDARIDAD					1.3 TRIMESTRE A REPORTAR:	CUARTO	
1.2 UNIDAD ADMINISTRATIVA:	COORDINACIÓN VINCULACIÓN ACADÉMICA, LABORAL Y EMPRENDIMIENTO					1.4 FECHA ELABORACIÓN:	31/12/2023	
1.5 ALINEACIÓN AL PLAN MUNICIPAL DE DESARROLLO 2021-2024				1.6 ALINEACIÓN AL PLAN ESTATAL DE DESARROLLO 2023-2027				
1.5.1 EJE DE DESARROLLO PMD:	EJE_1_SEGURIDAD_Y_CALIDAD_DE_VIDA_PARA_LA_POBLACIÓN			1.6.1 EJE DE DESARROLLO PED:	1. BIENESTAR SOCIAL Y CALIDAD DE VIDA			
1.5.2 PROGRAMA (POLÍTICA DE ACCIÓN) PMD:	IV_EDUCACIÓN_CULTURA_Y_RECREACIÓN			1.6.2 TEMA PED:	1.4 BIENESTAR FAMILIAR			
1.5.3 LÍNEA DE ACCIÓN PMD:	3. REALIZAR UN PROGRAMA DE RECUPERACIÓN DE INFRAESTRUCTURA PARA LA JUVENTUD INCLUYENDO EL EQUIPAMIENTO Y MANTENIMIENTO PARA "CIUDAD JUVENTUD".							
2. ALINEACIÓN AL PROGRAMA PRESUPUESTARIO								
2.1 DENOMINACIÓN DEL PP:	DESARROLLO E IMPLEMENTACIÓN DE ACCIONES PARA EL IMPULSO INTEGRAL DE LA JUVENTUD							
2.2 CLAVE DEL PP:	PP 26		2.3 NIVEL MIR:	ACTIVIDAD	NÚMERO DE COMPONENTE O ACTIVIDAD	3.3		
2.4 RESUMEN NARRATIVO:	EDICIONES DE BAZAR JUVENIL REALIZADAS							
3. IDENTIFICACIÓN DEL INDICADOR								
3.1 NOMBRE DEL INDICADOR:	PORCENTAJE DE EDICIONES DE BAZAR JUVENIL REALIZADAS			3.4 TIPO:	GESTIÓN			
3.2 DEFINICIÓN DEL INDICADOR:	ESTE INDICADOR REALIZA LA MEDICIÓN DE LOS EVENTOS EN DONDE LA JUVENTUD OFRECE LOS PRODUCTOS Y SERVICIOS DE SU EMPRENDIMIENTO EN UN ESPACIO PÚBLICO			3.5 DIMENSIÓN:	EFICACIA			
				3.6 SENTIDO:	ASCENDENTE			
3.3 FÓRMULA:	NÚMERO DE EDICIONES DE BAZAR JUVENIL REALIZADAS/ NÚMERO DE EDICIONES DE BAZAR JUVENIL PROGRAMADAS*100			3.7 FRECUENCIA DE MEDICIÓN:	TRIMESTRAL			
				3.8 UNIDAD DE MEDIDA DEL INDICADOR:	PORCENTAJE			
3.9 MEDIOS DE VERIFICACIÓN:	LISTAS DE ASISTENCIA EVENTOS ACADÉMICOS, LABORAL Y DE EMPRENDIMIENTO 2023 DE LA COORDINACIÓN DE VINCULACIÓN ACADÉMICA, LABORAL Y DE EMPRENDIMIENTO DEL INSTITUTO DE LA JUVENTUD DISPONIBLE EN: PAGINA WEB HONORABLE AYUNTAMIENTO DE SOLIDARIDAD/ORGANISMOS DESCENTRALIZADOS/INSTITUTO DE LA JUVENTUD/FRACCIÓN XIX "INFORMES EMISIÓN PRIMER, SEGUNDO, TERCER Y CUARTO TRIMESTRE"							
3.10 LÍNEA BASE		3.11 META 2023		3.12 CÁLCULO PARA EL INDICADOR		3.13 CRITERIO DE SEMAFORIZACIÓN		
VALOR	AÑO BASE	VALOR	PORCENTAJE		VARIACIÓN RESPECTO META PROG.	ACEPTABLE Hasta 7/-	RIESGO Hasta 15/-	CRÍTICO Más de 15
0	2022	100			10	15	15	
4. CALENDARIO DE METAS PROGRAMADAS								
METAS TRIMESTRALES		1ER TRIMESTRE	2DO TRIMESTRE	3ER TRIMESTRE	4TO TRIMESTRE	PROGRAMADO ANUAL	UNIDAD DE MEDIDA	
4.1 INDICADOR	PORCENTAJE DE EDICIONES DE BAZAR JUVENIL REALIZADAS	28.07	24.56	24.56	22.81	100.00	PORCENTAJE	
4.2 VARIABLE 1	NÚMERO DE EDICIONES DE BAZAR JUVENIL REALIZADAS	16.00	14.00	14.00	13.00	57.00	EDICIONES	
4.3 VARIABLE 2	NÚMERO DE EDICIONES DE BAZAR JUVENIL PROGRAMADAS	57.00	57.00	57.00	57.00	57.00	EDICIONES	
5. CALENDARIO DE METAS EJECUTADAS								
METAS TRIMESTRALES		1ER TRIMESTRE	2DO TRIMESTRE	3ER TRIMESTRE	4TO TRIMESTRE	AVANCE ACUMULADO	SEMAFORO TRIMESTRAL	
5.1 INDICADOR	PORCENTAJE DE EDICIONES DE BAZAR JUVENIL REALIZADAS	28.07	43.86	47.37	40.35	159.65		
5.2 VARIABLE 1	NÚMERO DE EDICIONES DE BAZAR JUVENIL REALIZADAS	16.00	25.00	27.00	23.00	91.00	SEMAFORO ANUAL	
5.3 VARIABLE 2	NÚMERO DE EDICIONES DE BAZAR JUVENIL PROGRAMADAS	57.00	57.00	57.00	57.00	57.00		
5.4 JUSTIFICACIONES:	EL 100% DE LA META ANUAL PROGRAMADA PARA ESTE INDICADOR ES REALIZAR 57 EDICIONES DE BAZAR JUVENIL EN EL AÑO 2023. LA META TRIMESTRAL PROGRAMADA ES DEL 24.56% EQUIVALENTE A 13 EDICIONES, COMO RESULTADO SE REALIZARON 23 EDICIONES TENIENDO COMO RESULTADO EL 159.65% DE LA META ANUAL REALIZADO EN ESTE CUARTO TRIMESTRE ESTO DEBIDO AL INTERÉS DE JÓVENES POR OFRECER LOS PRODUCTOS Y SERVICIOS DE SUS EMPRENDIMIENTOS Y SOLICITUDES EN REALIZAR MÁS EDICIONES							
6. RESPONSABLE DIRECTO DEL INDICADOR								
6.1 NOMBRE DEL RESPONSABLE:	ERIKA MICHELLE MEDINA BUSTAMANTE			6.2 TELÉFONO:	9842332116			
6.3 CARGO Y ÁREA:	DIRECTORA OPERATIVA			6.4 CORREO ELECTRÓNICO:	ERIKAMICHELLEMB@GMAIL.COM			


 CECILIA CHABLE RODRÍGUEZ COORDINADORA DE VINCULACIÓN ACADÉMICA, LABORAL Y DE EMPRENDIMIENTO DEL INSTITUTO DE LA JUVENTUD DEL MUNICIPIO DE SOLIDARIDAD



 ENRIQUE GIOVANNI MARTÍNEZ HERNÁNDEZ COORDINADOR GENERAL DE SOLIDARIDAD INSTITUTO DE LA JUVENTUD DEL MUNICIPIO DE SOLIDARIDAD GOBIERNO MUNICIPAL • 2021 - 2024

000247

 II. AYUNTAMIENTO DEL MUNICIPIO DE SOLIDARIDAD SECRETARÍA DE PLANEACIÓN Y EVALUACIÓN FICHA TÉCNICA DE INDICADOR EJERCICIO FISCAL 2023								
1. DATOS GENERALES Y ALINEACIÓN A INSTRUMENTOS DE PLANEACIÓN								
1.1 UNIDAD RESPONSABLE:	INSTITUTO DE LA JUVENTUD DEL MUNICIPIO DE SOLIDARIDAD				1.3 TRIMESTRE A REPORTAR:	CUARTO		
1.2 UNIDAD ADMINISTRATIVA:	COORDINACIÓN DE DESARROLLO INTEGRAL Y BIENESTAR JUVENIL				1.4 FECHA ELABORACIÓN:	31/12/2023		
1.5 ALINEACIÓN AL PLAN MUNICIPAL DE DESARROLLO 2021-2024:				1.6 ALINEACIÓN AL PLAN ESTATAL DE DESARROLLO 2018-2021:				
1.5.1 EJE DE DESARROLLO PMD:	EJE 1. SEGURIDAD Y CALIDAD DE VIDA PARA LA POBLACIÓN			1.6.1 EJE DE DESARROLLO PED:	1. BIENESTAR SOCIAL Y CALIDAD DE VIDA			
1.5.2 PROGRAMA (POLÍTICA DE ACCIÓN) PMD:	VI. ATENCIÓN A GRUPOS VULNERABLES, IGUALDAD Y EQUIDAD DE GÉNERO, DERECHOS HUMANOS Y JUVENTUD			1.6.2 TEMA PED:	1.4 BIENESTAR FAMILIAR			
1.5.3 LÍNEA DE ACCIÓN PMD:	22. ORGANIZAR BRIGADAS DE ATENCIÓN INTEGRAL PARA PROMOVER EL BIENESTAR, LA CONVIVENCIA FAMILIAR Y LA INTEGRACIÓN COMUNITARIA.							
2. ALINEACIÓN AL PROGRAMA PRESUPUESTARIO								
2.1 DENOMINACIÓN DEL PP:	DESARROLLO E IMPLEMENTACIÓN DE ACCIONES PARA EL IMPULSO INTEGRAL DE LA JUVENTUD							
2.2 CLAVE DEL PP:	PP 26	2.3 NIVEL MIR:	COMPONENTE	NÚMERO DE COMPONENTE O ACTIVIDAD	4			
2.4 RESUMEN NARRATIVO:	ACTIVIDADES DE IMPULSO A LA SALUD MENTAL Y FÍSICA DE LAS Y LOS JÓVENES							
3. IDENTIFICACIÓN DEL INDICADOR								
3.1 NOMBRE DEL INDICADOR:	PROMEDIO DE ACTIVIDADES DE IMPULSO A LA SALUD MENTAL, FÍSICA Y SEXUAL REALIZADAS			3.4 TIPO:	GESTIÓN			
3.2 DEFINICIÓN DEL INDICADOR:	ESTE INDICADOR REALIZA LA MEDICIÓN DE LAS PRÁCTICAS, CAMPAÑAS Y CÁPSULAS QUE IMPULSEN LA SALUD MENTAL, FÍSICA Y SEXUAL DE LA JUVENTUD			3.5 DIMENSIÓN:	EFICACIA			
				3.6 SENTIDO:	ASCENDENTE			
3.3 FÓRMULA:	NÚMERO DE ACTIVIDADES PREVENTIVAS DE SALUD MENTAL, FÍSICA Y SEXUAL EN LAS JUVENTUDES REALIZADAS/ MESES DEL PERIODO			3.7 FRECUENCIA DE MEDICIÓN:	TRIMESTRAL			
				3.8 UNIDAD DE MEDIDA DEL INDICADOR:	PROMEDIO			
3.9 MEDIOS DE VERIFICACIÓN:	LISTAS DE REGISTRO ACTIVIDADES 2023 DE LA COORDINACIÓN DE INTEGRACIÓN JUVENIL DEL INSTITUTO DE LA JUVENTUD DISPONIBLE EN: PAGINA WEB HONORABLE AYUNTAMIENTO DE SOLIDARIDAD/ORGANISMOS DESCENTRALIZADOS/ INSTITUTO DE LA JUVENTUD/ FRACCIÓN XIX "INFORMES EMITIDOS PRIMER, SEGUNDO, TERCER Y CUARTO TRIMESTRE							
3.10 LÍNEA BASE		3.11 META 2023		3.12 CÁLCULO PARA EL INDICADOR		3.13 CRITERIO DE SEMAFORIZACIÓN		
VALOR	AÑO BASE	VALOR	PROMEDIO		VARIACIÓN RESPECTO META PROG.	ACEPTABLE Hasta 4/- 10	RIESGO Hasta 4/- 15	CRÍTICO Más de 4/- 15
0	2022	4						
4. CALENDARIO DE METAS PROGRAMADAS								
METAS TRIMESTRALES		1ER TRIMESTRE	2DO TRIMESTRE	3ER TRIMESTRE	4TO TRIMESTRE	PROGRAMADO ANUAL	UNIDAD DE MEDIDA	
4.1 INDICADOR	PROMEDIO DE ACTIVIDADES DE IMPULSO A LA SALUD MENTAL, FÍSICA Y SEXUAL REALIZADAS	4.00	4.00	4.00	4.00	4.00	PROMEDIO	
4.2 VARIABLE 1	NÚMERO DE ACTIVIDADES PREVENTIVAS DE SALUD MENTAL, FÍSICA Y SEXUAL EN LAS JUVENTUDES REALIZADAS	12.00	12.00	12.00	12.00	48.00	ACTIVIDADES	
4.3 VARIABLE 2	MESES DEL PERIODO	3.00	3.00	3.00	3.00	12.00	MESES	
5. CALENDARIO DE METAS EJECUTADAS								
METAS TRIMESTRALES		1ER TRIMESTRE	2DO TRIMESTRE	3ER TRIMESTRE	4TO TRIMESTRE	AVANCE ACUMULADO	SEMAFORO TRIMESTRAL	
5.1 INDICADOR	PROMEDIO DE ACTIVIDADES DE IMPULSO A LA SALUD MENTAL, FÍSICA Y SEXUAL REALIZADAS	1.00	2.33	2.33	3.00	2.17		
5.2 VARIABLE 1	NÚMERO DE ACTIVIDADES PREVENTIVAS DE SALUD MENTAL, FÍSICA Y SEXUAL EN LAS JUVENTUDES REALIZADAS	3.00	7.00	7.00	9.00	26.00	SEMAFORO ANUAL	
5.3 VARIABLE 2	MESES DEL PERIODO	3.00	3.00	3.00	3.00	12.00		
5.4 JUSTIFICACIONES:	LA META ANUAL PROGRAMADA PARA ESTE INDICADOR ES REALIZAR 4 ACCIONES PREVENTIVAS DE SALUD MENTAL, FÍSICA Y SEXUAL EN LAS JUVENTUDES POR MES EN PROMEDIO, PARA ESTE CUARTO TRIMESTRE SE REALIZARON EN PROMEDIO 3 ACTIVIDADES DE SALUD FÍSICA Y SEXUAL EN LAS JUVENTUDES, POR LO MISMO LA META TRIMESTRAL NO FUE ALCANZADA, AL IGUAL QUE LA META ANUAL.							
6. RESPONSABLE DIRECTO DEL INDICADOR								
6.1 NOMBRE DEL RESPONSABLE:	ERIKA MICHELLE MEDINA BUSTAMANTE			6.2 TELÉFONO:	9842332215			
6.3 CARGO Y ÁREA:	DIRECTORA OPERATIVA			6.4 CORREO ELECTRÓNICO:	ERIKAMICHELLEMB@gmail.com			


C. OFELIA SINAL SAZAR TZUC COORDINADORA DE DESARROLLO INTEGRAL Y BIENESTAR JUVENIL DEL INSTITUTO DE LA JUVENTUD DEL MUNICIPIO DE SOLIDARIDAD

JUVENTUD
 INSTITUTO DE LA JUVENTUD
 DEL MUNICIPIO DE SOLIDARIDAD
 CENITIQUE GIOVANNI MARTINEZ HERNANDEZ DIRECTOR GENERAL DEL INSTITUTO DE LA JUVENTUD DEL MUNICIPIO DE SOLIDARIDAD
 MUNICIPAL - 2021 - 2024

 H. AYUNTAMIENTO DEL MUNICIPIO DE SOLIDARIDAD SECRETARÍA DE PLANEACIÓN Y EVALUACIÓN FICHA TÉCNICA DE INDICADOR EJERCICIO FISCAL 2023								
1. DATOS GENERALES Y ALINEACIÓN A INSTRUMENTOS DE PLANEACIÓN								
1.1 UNIDAD RESPONSABLE:	INSTITUTO DE LA JUVENTUD DEL MUNICIPIO DE SOLIDARIDAD					1.3 TRIMESTRE A REPORTAR:	CUARTO	
1.2 UNIDAD ADMINISTRATIVA:	COORDINACIÓN DE DESARROLLO INTEGRAL Y BIENESTAR JUVENIL					1.4 FECHA ELABORACIÓN:	31/12/2023	
1.5 ALINEACIÓN AL PLAN MUNICIPAL DE DESARROLLO 2021-2024				1.6 ALINEACIÓN AL PLAN ESTATAL DE DESARROLLO 2023-2027				
1.5.1 EJE DE DESARROLLO PMD:	EJE_1_SEGURIDAD_Y_CALIDAD_DE_VIDA_PARA_LA_POBLACIÓN			1.6.1 EJE DE DESARROLLO PED:	1. BIENESTAR SOCIAL Y CALIDAD DE VIDA			
1.5.2 PROGRAMA (POLÍTICA DE ACCIÓN) PMD:	VI_ATENCIÓN_A_GRUPOS_VULNERABLES_IGUALDAD_Y_EQUIDAD_DE_GÉNERO_DERECHOS_HUMANOS_Y_JUVENITUD			1.6.2 TEMA PED:	1.4 BIENESTAR FAMILIAR			
1.5.3 LÍNEA DE ACCIÓN PMD:	22. ORGANIZAR BRIGADAS DE ATENCIÓN INTEGRAL PARA PROMOVER EL BIENESTAR, LA CONVIVENCIA FAMILIAR Y LA INTEGRACIÓN COMUNITARIA.							
2. ALINEACIÓN AL PROGRAMA PRESUPUESTARIO								
2.1 DENOMINACIÓN DEL PP:	DESARROLLO E IMPLEMENTACIÓN DE ACCIONES PARA EL IMPULSO INTEGRAL DE LA JUVENTUD							
2.2 CLAVE DEL PP:	PP 26	2.3 NIVEL MIR:	ACTIVIDAD	NÚMERO DE COLABORADORES O ACTIVIDADES	4.1			
2.4 RESUMEN NARRATIVO:	REALIZACIÓN DE PLÁTICAS DE PREVENCIÓN							
3. IDENTIFICACIÓN DEL INDICADOR								
3.1 NOMBRE DEL INDICADOR:	PORCENTAJE DE PLÁTICAS DE PREVENCIÓN REALIZADAS			3.4 TIPO:	GESTIÓN			
3.2 DEFINICIÓN DEL INDICADOR:	ESTE INDICADOR REALIZA LA MEDICIÓN DE LA IMPARTICIÓN DE CONOCIMIENTOS SOBRE LA PREVENCIÓN DE ACTIVIDADES QUE PUEDAN PERJUDICAR LA SALUD DE LA JUVENTUD, COMO LO SON LAS ADICCIONES, ENFERMEDADES Y VIOLENCIA			3.5 DIMENSIÓN:	EFICACIA			
				3.6 SENTIDO:	ASCENDENTE			
3.3 FÓRMULA:	NÚMERO DE PLÁTICAS DE PREVENCIÓN REALIZADAS/NÚMERO DE PLÁTICAS DE PREVENCIÓN PROGRAMADAS*100			3.7 FRECUENCIA DE MEDICIÓN:	TRIMESTRAL			
				3.8 UNIDAD DE MEDIDA DEL INDICADOR:	PORCENTAJE			
3.9 MEDIOS DE VERIFICACIÓN:	LISTAS DE REGISTRO ACTIVIDADES DE SALUD FÍSICA Y MENTAL 2023 COORDINACIÓN DE DESARROLLO INTEGRAL Y BIENESTAR JUVENIL DEL INSTITUTO DE LA JUVENTUD DISPONIBLE EN: PAGINA WEB HONORABLE AYUNTAMIENTO DE SOLIDARIDAD/ORGANISMOS DESCENTRALIZADOS/ INSTITUTO DE LA JUVENTUD/ FRACCIÓN XIX "INFORMES EMITIDOS PRIMER, SEGUNDO, TERCER Y CUARTO TRIMESTRE/ COORDINACIÓN DE DESARROLLO INTEGRAL Y BIENESTAR JUVENIL LISTAS DE REGISTRO ACTIVIDADES DE SALUD FÍSICA Y MENTAL 2023 COORDINACIÓN DE DESARROLLO INTEGRAL Y BIENESTAR JUVENIL DEL INSTITUTO DE LA JUVENTUD							
3.10 LÍNEA BASE		3.11 META 2023		3.12 CÁLCULO PARA EL INDICADOR		3.13 CRITERIO DE SEMAFORIZACIÓN		
VALOR	AÑO BASE	VALOR	PORCENTAJE		VARIACIÓN RESPECTO META PROG.	ACEPTABLE Hasta +/- 10	RIESGO Hasta +/- 15	CRÍTICO Más de +/- 15
27	2022	100						
4. CALENDARIO DE METAS PROGRAMADAS								
METAS TRIMESTRALES		1ER TRIMESTRE	2DO TRIMESTRE	3ER TRIMESTRE	4TO TRIMESTRE	PROGRAMADO ANUAL	UNIDAD DE MEDIDA	
4.1 INDICADOR	PORCENTAJE DE PLÁTICAS DE PREVENCIÓN REALIZADAS	25.00	25.00	25.00	25.00	100.00	PORCENTAJE	
4.2 VARIABLE 1	NÚMERO DE PLÁTICAS DE PREVENCIÓN REALIZADAS	30.00	30.00	30.00	30.00	120.00	PLÁTICAS	
4.3 VARIABLE 2	NÚMERO DE PLÁTICAS DE PREVENCIÓN PROGRAMADAS	120.00	120.00	120.00	120.00	120.00	PLÁTICAS	
5. CALENDARIO DE METAS EJECUTADAS								
METAS TRIMESTRALES		1ER TRIMESTRE	2DO TRIMESTRE	3ER TRIMESTRE	4TO TRIMESTRE	AVANCE ACUMULADO	SEMAFORO TRIMESTRAL	
5.1 INDICADOR	PORCENTAJE DE PLÁTICAS DE PREVENCIÓN REALIZADAS	35.00	55.00	40.00	52.50	182.50		
5.2 VARIABLE 1	NÚMERO DE PLÁTICAS DE PREVENCIÓN REALIZADAS	42.00	66.00	48.00	63.00	219.00	SEMAFORO ANUAL	
5.3 VARIABLE 2	NÚMERO DE PLÁTICAS DE PREVENCIÓN PROGRAMADAS	120.00	120.00	120.00	120.00	120.00		
5.4 JUSTIFICACIONES:	EL 100% DE LA META ANUAL PROGRAMADA PARA ESTE INDICADOR ES REALIZAR 120 PLÁTICAS DE PREVENCIÓN AL 2023. EN ESTE CUARTO TRIMESTRE SE PROGRAMÓ REALIZAR UN AVANCE DEL 25% EQUIVALENTE A 30 PLÁTICAS DE PREVENCIÓN, COMO RESULTADO SE REALIZARON UN TOTAL DE 63 PLÁTICAS, REPRESENTANDO EL 52.5% DE AVANCE CON RESPECTO A LA META TRIMESTRAL, SUPERANDO LA META PROGRAMADA AL 4TO TRIMESTRE DEBIDO AL INTERÉS Y NECESIDAD DE JÓVENES POR INFORMARSE SOBRE ESTOS TEMAS, POR LO MISMO LA META ANUAL FUE SUPERADA POR UN 82.50% MÁS DE LO PROGRAMADO AL AÑO.							
6. RESPONSABLE DIRECTO DEL INDICADOR								
6.1 NOMBRE DEL RESPONSABLE:	ERIKA MICHELLE MEDINA BUSTAMANTE			6.2 TELÉFONO:	9842332116			
6.3 CARGO Y ÁREA:	DIRECTORA OPERATIVA			6.4 CORREO ELECTRÓNICO:	ERIKAMICHELLEMIK@GMAIL.COM			


C. OFELIA SINAI SALAZAR TZUC COORDINADORA DE DESARROLLO INTEGRAL Y BIENESTAR JUVENIL DEL INSTITUTO DE LA JUVENTUD DEL MUNICIPIO DE SOLIDARIDAD


JUVENTUD
 INSTITUTO DE LA JUVENTUD
 DEL MUNICIPIO DE SOLIDARIDAD
 SECRETARÍA DE PLANEACIÓN Y EVALUACIÓN
 INSTITUTO DE LA JUVENTUD DEL MUNICIPIO DE SOLIDARIDAD
 EJERCICIO FISCAL 2021 - 2024

 M. AYUNTAMIENTO DEL MUNICIPIO DE SOLIDARIDAD SECRETARÍA DE PLANEACIÓN Y EVALUACIÓN FICHA TÉCNICA DE INDICADOR EJERCICIO FISCAL 2023								
1. DATOS GENERALES Y ALINEACIÓN A INSTRUMENTOS DE PLANEACIÓN								
1.1 UNIDAD RESPONSABLE:	INSTITUTO DE LA JUVENTUD DEL MUNICIPIO DE SOLIDARIDAD					1.3 TRIMESTRE A REPORTAR:	CUARTO	
1.2 UNIDAD ADMINISTRATIVA:	COORDINACIÓN DE DESARROLLO INTEGRAL Y BIENESTAR JUVENIL					1.4 FECHA ELABORACIÓN:	31/12/2023	
1.5 ALINEACIÓN AL PLAN MUNICIPAL DE DESARROLLO 2021-2024				1.6 ALINEACIÓN AL PLAN ESTATAL DE DESARROLLO 2013-2027				
1.5.1 EJE DE DESARROLLO PMD:	EJE_1_SEGURIDAD_Y_CALIDAD_DE_VIDA_PARA_LA_POBLACION		1.6.1 EJE DE DESARROLLO PED:	1. BIENESTAR SOCIAL Y CALIDAD DE VIDA				
1.5.2 PROGRAMA (POLÍTICA DE ACCIÓN) PMD:	VI_ATENCION_A_GRUPOS_VULNERABLES_IGUALDAD_Y_EQUIPARD_DE_GENERO_DE_RECHOS_HUMANOS_Y_JUVENITUD		1.6.2 TEMA PED:	1.4 BIENESTAR FAMILIAR				
1.5.3 LÍNEA DE ACCIÓN PMD:	22. ORGANIZAR BRIGADAS DE ATENCIÓN INTEGRAL PARA PROMOVER EL BIENESTAR, LA CONVIVENCIA FAMILIAR Y LA INTEGRACIÓN COMUNITARIA.							
2. ALINEACIÓN PROGRAMA PRESUPUESTARIO								
2.1 DENOMINACIÓN DEL PP:	DESARROLLO E IMPLEMENTACIÓN DE ACCIONES PARA EL IMPULSO INTEGRAL DE LA JUVENTUD							
2.2 CLAVE DEL PP:	PP 26	2.3 NIVEL MIR:	ACTIVIDAD	NÚMERO DE COMPONENTE O ACTIVIDAD	4.2			
2.4 RESUMEN NARRATIVO:	CAMPAÑAS DE SALUD MENTAL, FÍSICA Y SEXUAL REALIZADAS							
3. IDENTIFICACIÓN DEL INDICADOR								
3.1 NOMBRE DEL INDICADOR:	PORCENTAJE DE CAMPAÑAS DE SALUD MENTAL, FÍSICA Y SEXUAL REALIZADAS			3.4 TIPO:	GESTIÓN			
3.2 DEFINICIÓN DEL INDICADOR:	ESTE INDICADOR REALIZA LA MEDICIÓN DE LAS CAMPAÑAS QUE PROMUEVEN LA SALUD MENTAL, FÍSICA Y SEXUAL			3.5 DIMENSIÓN:	EFICACIA			
				3.6 SENTIDO:	ASCENDENTE			
3.3 FÓRMULA:	NÚMERO DE CAMPAÑAS DE SALUD MENTAL, FÍSICA Y SEXUAL REALIZADAS/NÚMERO DE CAMPAÑAS DE SALUD MENTAL, FÍSICA Y SEXUAL PROGRAMADAS*100			3.7 FRECUENCIA DE MEDICIÓN:	TRIMESTRAL			
				3.8 UNIDAD DE MEDIDA DEL INDICADOR:	PORCENTAJE			
3.9 MEDIOS DE VERIFICACIÓN:	LISTAS DE REGISTRO ACTIVIDADES DE SALUD FÍSICA Y MENTAL 2023 COORDINACIÓN DE DESARROLLO INTEGRAL Y BIENESTAR JUVENIL DEL INSTITUTO DE LA JUVENTUD DISPONIBLE EN: PAGINA WEB HONORABLE AYUNTAMIENTO DE SOLIDARIDAD/ORGANISMOS DESCENTRALIZADOS/INSTITUTO DE LA JUVENTUD/ FRACCIÓN XIX "INFORMES EMITIDOS PRIMER, SEGUNDO, TERCER Y CUARTO TRIMESTRE COORDINACIÓN DE DESARROLLO INTEGRAL Y BIENESTAR JUVENIL LISTAS DE REGISTRO ACTIVIDADES DE SALUD FÍSICA Y MENTAL 2023 COORDINACIÓN DE DESARROLLO INTEGRAL Y BIENESTAR JUVENIL DEL INSTITUTO DE LA JUVENTUD							
3.10 LÍNEA BASE		3.11 META 2023		3.12 CÁLCULO PARA EL INDICADOR		3.13 CRITERIO DE SEMAFORIZACIÓN		
VALOR	AÑO BASE	VALOR	PORCENTAJE		VARIACIÓN RESPECTO META PROG.	ACEPTABLE Hasta +/- 10	RIESGO Meta +/- 15	CRÍTICO Más de +/- 15
0	2022	100						
4. CALENDARIO DE METAS PROGRAMADAS								
METAS TRIMESTRALES		1ER TRIMESTRE	2DO TRIMESTRE	3ER TRIMESTRE	4TO TRIMESTRE	PROGRAMADO ANUAL	UNIDAD DE MEDIDA	
4.1 INDICADOR	PORCENTAJE DE CAMPAÑAS DE SALUD MENTAL, FÍSICA Y SEXUAL REALIZADAS	21.43	21.43	28.57	28.57	100.00	PORCENTAJE	
4.2 VARIABLE 1	NÚMERO DE CAMPAÑAS DE SALUD MENTAL, FÍSICA Y SEXUAL REALIZADAS	3.00	3.00	4.00	4.00	14.00	CAMPAÑAS	
4.3 VARIABLE 2	NÚMERO DE CAMPAÑAS DE SALUD MENTAL, FÍSICA Y SEXUAL PROGRAMADA	14.00	14.00	14.00	14.00	14.00	CAMPAÑAS	
5. CALENDARIO DE METAS EJECUTADAS								
METAS TRIMESTRALES		1ER TRIMESTRE	2DO TRIMESTRE	3ER TRIMESTRE	4TO TRIMESTRE	AVANCE ACUMULADO	SEMAFORO TRIMESTRAL	
5.1 INDICADOR	PORCENTAJE DE CAMPAÑAS DE SALUD MENTAL, FÍSICA Y SEXUAL REALIZADAS	21.43	21.43	21.43	28.57	92.86		
5.2 VARIABLE 1	NÚMERO DE CAMPAÑAS DE SALUD MENTAL, FÍSICA Y SEXUAL REALIZADAS	3.00	3.00	3.00	4.00	13.00	SEMAFORO ANUAL	
5.3 VARIABLE 2	NÚMERO DE CAMPAÑAS DE SALUD MENTAL, FÍSICA Y SEXUAL PROGRAMADA	14.00	14.00	14.00	14.00	14.00		
5.4 JUSTIFICACIONES:	EL 100% DE LA META ANUAL PROGRAMADA PARA ESTE INDICADOR ES REALIZAR 4 CAMPAÑAS DE SALUD MENTAL, FÍSICA Y SEXUAL EN EL CUARTO TRIMESTRE DEL 2023, PARA ESTE TRIMESTRE SE LOGRÓ CUMPLIR CON 4 CAMPAÑAS, REPRESENTANDO EL 28.57%, ESTO DEBIDO A LAS SOLICITUDES DE JOVENES EN RECIBIR INFORMACIÓN Y ATENCIÓN EN ESTOS TEMAS							
6. RESPONSABLE DIRECTO DEL INDICADOR								
6.1 NOMBRE DEL RESPONSABLE:	ERIKA MICHELLE MEDINA BUSTAMANTE		6.2 TELÉFONO:	9842332116				
6.3 CARGO Y ÁREA:	DIRECTORA OPERATIVA		6.4 CORREO ELECTRÓNICO:	ERIKAMICHELLEMB@GMAIL.COM				


C. OFELIA SINAI SALAZAR TRUJIC COORDINADORA DE DESARROLLO INTEGRAL Y BIENESTAR JUVENIL DEL INSTITUTO DE LA JUVENTUD DEL MUNICIPIO DE SOLIDARIDAD

C. ENRIQUE GIOVANNI MARTINEZ HERNANDEZ DIRECTOR GENERAL DEL INSTITUTO DE LA JUVENTUD DEL MUNICIPIO DE SOLIDARIDAD

 H. AYUNTAMIENTO DEL MUNICIPIO DE SOLIDARIDAD SECRETARÍA DE PLANEACIÓN Y EVALUACIÓN FICHA TÉCNICA DE INDICADOR EJERCICIO FISCAL 2023									
1. DATOS GENERALES Y ALINEACIÓN A INSTRUMENTOS DE PLANEACIÓN									
1.1 UNIDAD RESPONSABLE:	INSTITUTO DE LA JUVENTUD DEL MUNICIPIO DE SOLIDARIDAD					1.3 TRIMESTRE A REPORTAR:	CUARTO		
1.2 UNIDAD ADMINISTRATIVA:	COORDINACIÓN DE DESARROLLO INTEGRAL Y BIENESTAR JUVENIL					1.4 FECHA ELABORACIÓN:	31/12/2023		
1.5 ALINEACIÓN AL PLAN MUNICIPAL DE DESARROLLO 2021-2024				1.6 ALINEACIÓN AL PLAN ESTATAL DE DESARROLLO 2023-2027					
1.5.1 EJE DE DESARROLLO PMD:	EJE_1_SEGURIDAD_Y_CALIDAD_DE_VIDA_PARA_LA_POBLACIÓN	1.6.1 EJE DE DESARROLLO PDI:	1. BIENESTAR SOCIAL Y CALIDAD DE VIDA						
1.5.2 PROGRAMA (POLÍTICA DE ACCIÓN) PMD:	VI_ATENCIÓN_A_GRUPOS_VULNERABLES_IGUALDAD_Y_EGUALDAD_DE_GÉNERO_DERECHOS_HUMANOS_Y_JUVENITUD	1.6.2 TEMA PDI:	1.4 BIENESTAR FAMILIAR						
1.5.3 LÍNEA DE ACCIÓN PMD:	22. ORGANIZAR BRIGADAS DE ATENCIÓN INTEGRAL PARA PROMOVER EL BIENESTAR, LA CONVIVENCIA FAMILIAR Y LA INTEGRACIÓN COMUNITARIA.								
2. ALINEACIÓN AL PROGRAMA PRESUPUESTARIO									
2.1 DENOMINACIÓN DEL PP:	DESARROLLO E IMPLEMENTACIÓN DE ACCIONES PARA EL IMPULSO INTEGRAL DE LA JUVENTUD								
2.2 CLAVE DEL PP:	PP 26	2.3 NIVEL MUR:	ACTIVIDAD	NUMERO DE COMPONENTE O ACTIVAR	4.3				
2.4 RESUMEN NARRATIVO:	DIFUSIÓN DE CÁPSULAS INFORMATIVAS PREVENTIVAS DE ADICCIONES EN REDES SOCIALES								
3. IDENTIFICACIÓN DEL INDICADOR									
3.1 NOMBRE DEL INDICADOR:	PORCENTAJE DE CÁPSULAS INFORMATIVAS PREVENTIVAS DE ADICCIONES EN REDES SOCIALES PÚBLICADAS			3.4 TIPO:	GESTIÓN				
3.2 DEFINICIÓN DEL INDICADOR:	ESTE INDICADOR REALIZA LA MEDICIÓN DE CÁPSULAS INFORMATIVAS O VIDEOS EN DONDE SE EXPLICAN Y CONCIENTIZA SOBRE LA PREVENCIÓN DE ADICCIONES			3.5 DIMENSIÓN:	EFICACIA				
				3.6 SENTIDO:	ASCENDENTE				
3.3 FÓRMULA:	NUMERO DE CÁPSULAS INFORMATIVAS PREVENTIVAS DE ADICCIONES EN REDES SOCIALES PUBLICADAS/ NUMERO DE CÁPSULAS INFORMATIVAS PREVENTIVAS DE ADICCIONES EN REDES SOCIALES PROGRAMADAS * 100			3.7 FRECUENCIA DE MEDICIÓN:	TRIMESTRAL				
				3.8 UNIDAD DE MEDIDA DEL INDICADOR:	PORCENTAJE				
3.9 MECANISMOS DE VERIFICACIÓN:	REPORTE TRIMESTRAL DE ACTIVIDADES DEL INSTITUTO DE LA JUVENTUD ENERO-DICIEMBRE 2023 GOBIERNO/SOLIDARIDAD/ORGANISMOS DESCENTRALIZADOS/INSTITUTO DE LA JUVENTUD/TRANSPARENCIA/ FRACCIÓN 29 COORDINACIÓN DE DESARROLLO INTEGRAL Y BIENESTAR JUVENIL DEL INSTITUTO DE LA JUVENTUD DISPONIBLE EN: PAGINA WEB HONORABLE AYUNTAMIENTO DE SOLIDARIDAD/ORGANISMOS DESCENTRALIZADOS/ INSTITUTO DE LA JUVENTUD/ FRACCIÓN XIX "INFORMES ENTIDOS PRIMER, SEGUIDO, TERCER Y CUARTO TRIMESTRE COORDINACIÓN DE DESARROLLO INTEGRAL Y BIENESTAR JUVENIL LISTAS DE REGISTRO ACTIVIDADES DE SALUD FÍSICA Y MENTAL 2023 COORDINACIÓN DE DESARROLLO INTEGRAL Y BIENESTAR JUVENIL DEL INSTITUTO DE LA JUVENTUD								
3.10 LÍNEA BASE		3.11 META 2023		3.12 CÁLCULO PARA EL INDICADOR		3.13 CRITERIO DE SEMAFORIZACIÓN			
VALOR	AÑO BASE	VALOR		PORCENTAJE		VARIACIÓN RESPECTO META PROG.	ACEPTABLE Hasta +/- 10	RIESGO Hasta +/- 15	CRÍTICO Más de +/- 15
0	2022	100							
4. CALENDARIO DE METAS PROGRAMADAS									
METAS TRIMESTRALES		1ER TRIMESTRE	2DO TRIMESTRE	3ER TRIMESTRE	4TO TRIMESTRE	PROGRAMADO ANUAL	UNIDAD DE MEDIDA		
4.1 INDICADOR	PORCENTAJE DE CÁPSULAS INFORMATIVAS PREVENTIVAS DE ADICCIONES EN REDES SOCIALES PÚBLICADAS	16.67	33.33	16.67	33.33	100.00	PORCENTAJE		
4.2 VARIABLE 1	NUMERO DE CÁPSULAS INFORMATIVAS PREVENTIVAS DE ADICCIONES EN REDES SOCIALES PUBLICADAS	1.00	2.00	1.00	2.00	6.00	CÁPSULAS		
4.3 VARIABLE 2	NUMERO DE CÁPSULAS INFORMATIVAS PREVENTIVAS DE ADICCIONES EN REDES SOCIALES PROGRAMADAS	6.00	6.00	6.00	6.00	6.00	CÁPSULAS		
5. CALENDARIO DE METAS EJECUTADAS									
METAS TRIMESTRALES		1ER TRIMESTRE	2DO TRIMESTRE	3ER TRIMESTRE	4TO TRIMESTRE	AVANCE ACUMULADO	SEMÁFORO TRIMESTRAL		
5.1 INDICADOR	PORCENTAJE DE CÁPSULAS INFORMATIVAS PREVENTIVAS DE ADICCIONES EN REDES SOCIALES PÚBLICADAS	0.00	16.67	16.67	66.67	100.00			
5.2 VARIABLE 1	NUMERO DE CÁPSULAS INFORMATIVAS PREVENTIVAS DE ADICCIONES EN REDES SOCIALES PUBLICADAS	0.00	1.00	1.00	4.00	6.00	SEMÁFORO ANUAL		
5.3 VARIABLE 2	NUMERO DE CÁPSULAS INFORMATIVAS PREVENTIVAS DE ADICCIONES EN REDES SOCIALES PROGRAMADAS	6.00	6.00	6.00	6.00	6.00			
5.4 JUSTIFICACIONES:	EL 100% DE LA META ANUAL PROGRAMADA PARA ESTE INDICADOR ES REALIZAR 6 CÁPSULAS INFORMATIVAS PREVENTIVAS DE ADICCIONES EN REDES SOCIALES, EN EL CUARTO TRIMESTRE DEL 2023 SE PROGRAMÓ REALIZAR UN 33.33% DE AVANCE EQUIVALENTE A 2 CÁPSULAS, EN ESTE TRIMESTRE SE REALIZARON 4 CÁPSULAS EN REDES SOCIALES EQUIVALENTE AL 66.67% , SUPERANDO LA META DEBIDO A LA SOLICITUD DE JOVENES POR INFORMARSE EN ESTOS TEMAS								
6. RESPONSABLE DIRECTO DEL INDICADOR									
6.1 NOMBRE DEL RESPONSABLE:	ERIKA MICHELLE MEDINA BUSTAMANTE			6.2 TELÉFONO:	9842332116				
6.3 CARGO Y ÁREA:	DIRECTORA OPERATIVA			6.4 CORREO ELECTRÓNICO:	ERIKAMICHELLEMB@GMAIL.COM				

C. OFELIA SINAL SALAZAR TZUC COORDINADORA DE DESARROLLO INTEGRAL Y BIENESTAR JUVENIL DEL INSTITUTO DE LA JUVENTUD DEL MUNICIPIO DE SOLIDARIDAD

JUVENTUD
 INSTITUTO DE LA JUVENTUD
 C. ENRIQUE GIOVANNI MARTINEZ HERNANDEZ DIRECTOR GENERAL DEL INSTITUTO DE LA JUVENTUD DEL MUNICIPIO DE SOLIDARIDAD
 INSTITUTO DE LA JUVENTUD DEL MUNICIPIO DE SOLIDARIDAD
 GOBIERNO MUNICIPAL · 2021 - 2024

 H. AYUNTAMIENTO DEL MUNICIPIO DE SOLIDARIDAD SECRETARÍA DE PLANEACIÓN Y EVALUACIÓN FICHA TÉCNICA DE INDICADOR EJERCICIO FISCAL 2023									
1. DATOS GENERALES Y ALINEACIÓN A INSTRUMENTOS DE PLANEACIÓN									
1.1 UNIDAD RESPONSABLE:		INSTITUTO DE LA JUVENTUD DEL MUNICIPIO DE SOLIDARIDAD				1.3 TRIMESTRE A REPORTAR:	CUARTO		
1.2 UNIDAD ADMINISTRATIVA:		COORDINACIÓN INTEGRACIÓN JUVENIL				1.4 FECHA ELABORACIÓN:	31/12/2023		
1.5 ALINEACIÓN AL PLAN MUNICIPAL DE DESARROLLO 2021-2024				1.6 ALINEACIÓN AL PLAN ESTATAL DE DESARROLLO 2023-2027					
1.5.1 EJE DE DESARROLLO PMD:		EJE_1_SEGURIDAD_Y_CALIDAD_DE_VIDA_PARA_LA_POBLACIÓN		1.6.1 EJE DE DESARROLLO PED:		1. BIENESTAR SOCIAL Y CALIDAD DE VIDA			
1.5.2 PROGRAMA (POLÍTICA DE ACCIÓN) PMD:		VI_ATENCIÓN_A_GRUPOS_VULNERABLES_IGUALDAD_Y_EQUIDAD_DE_GÉNERO_DERECHOS_HUMANOS_Y_JUVENITUD		1.6.2 TEMA PED:		1.4 BIENESTAR FAMILIAR			
1.5.3 LÍNEA DE ACCIÓN PMD:		22. ORGANIZAR BRIGADAS DE ATENCIÓN INTEGRAL PARA PROMOVER EL BIENESTAR, LA CONVIVENCIA FAMILIAR Y LA INTEGRACIÓN COMUNITARIA.							
2. ALINEACIÓN AL PROGRAMA PRESUPUESTARIO									
2.1 DENOMINACIÓN DEL PP:		DESARROLLO E IMPLEMENTACIÓN DE ACCIONES PARA EL IMPULSO INTEGRAL DE LA JUVENTUD							
2.2 CLAVE DEL PP:		PP 26		2.3 NIVEL MIR:		COMPONENTE	NÚMERO DE COMPONENTE O ACTIVIDAD		
2.4 RESUMEN NARRATIVO:		ACTIVIDADES DE FORTALECIMIENTO CULTURAL PARA LAS JUVENTUDES REALIZADAS							
3. IDENTIFICACIÓN DEL INDICADOR									
3.1 HOMBRE DEL INDICADOR:		PROMEDIO DE ACTIVIDADES DE FORTALECIMIENTO CULTURAL PARA LAS JUVENTUDES REALIZADAS		3.4 TIPO:		GESTIÓN			
3.2 DEFINICIÓN DEL INDICADOR:		ESTE INDICADOR REALIZA LA MEDICIÓN DE LAS DISTINTAS ACTIVIDADES DE FOMENTO A LA CULTURA, COMO CLASES DE ARTE, CONCURSOS DE BALE, CANTO O ARTÍSTICOS,		3.5 DIMENSIÓN:		EFICACIA			
				3.6 SENTIDO:		ASCENDENTE			
3.3 FÓRMULA:		NÚMERO DE ACTIVIDADES DE FORTALECIMIENTO CULTURAL PARA LAS JUVENTUDES REALIZADAS/ MESES DEL PERIODO		3.7 FRECUENCIA DE MEDICIÓN:		TRIMESTRAL			
				3.8 UNIDAD DE MEDIDA DEL INDICADOR:		PROMEDIO			
3.9 MEDIOS DE VERIFICACIÓN:		LISTAS DE REGISTRO ACTIVIDADES 2023 DE LA COORDINACIÓN DE INTEGRACIÓN JUVENIL DEL INSTITUTO DE LA JUVENTUD DISPONIBLE EN: PAGINA WEB HONORABLE AYUNTAMIENTO DE SOLIDARIDAD/ORGANISMOS DESCENTRALIZADOS/ INSTITUTO DE LA JUVENTUD/ FRACCIÓN XIX "INFORMES EMITIDOS PRIMER, SEGUNDO, TERCER Y CUARTO TRIMESTRE							
3.10 LÍNEA BASE		3.11 META 2023		3.12 CÁLCULO PARA EL INDICADOR		3.13 CRITERIO DE SEMAFORIZACIÓN			
VALOR	AÑO BASE	VALOR		PROMEDIO		VARIACIÓN RESPECTO META PROG.	ACEPTABLE Hasta +/- 10	RIESGO Hasta +/- 15	CRÍTICO Más de +/- 15
0	2022	3							
4. CALENDARIO DE METAS PROGRAMADAS									
METAS TRIMESTRALES			1ER TRIMESTRE	2DO TRIMESTRE	3ER TRIMESTRE	4TO TRIMESTRE	PROGRAMADO ANUAL	UNIDAD DE MEDIDA	
4.1 INDICADOR	PROMEDIO DE ACTIVIDADES DE FORTALECIMIENTO CULTURAL PARA LAS JUVENTUDES REALIZADAS		3.00	3.00	3.00	3.00	3.00	PROMEDIO	
4.2 VARIABLE 1	ACCIONES DE FORTALECIMIENTO CULTURAL EN LAS JUVENTUDES REALIZADAS		9.00	9.00	9.00	9.00	36.00	ACTIVIDADES	
4.3 VARIABLE 2	ACCIONES DE FORTALECIMIENTO CULTURAL EN LAS JUVENTUDES PROGRAMADAS		3.00	3.00	3.00	3.00	12.00	ACTIVIDADES	
5. CALENDARIO DE METAS EJECUTADAS									
METAS TRIMESTRALES			1ER TRIMESTRE	2DO TRIMESTRE	3ER TRIMESTRE	4TO TRIMESTRE	AVANCE ACUMULADO	SEMAFORO TRIMESTRAL	
5.1 INDICADOR	PROMEDIO DE ACTIVIDADES DE FORTALECIMIENTO CULTURAL PARA LAS JUVENTUDES REALIZADAS		1.67	2.67	2.00	2.67	2.25		
5.2 VARIABLE 1	ACCIONES DE FORTALECIMIENTO CULTURAL EN LAS JUVENTUDES REALIZADAS		5.00	8.00	6.00	8.00	27.00	SEMAFORO ANUAL	
5.3 VARIABLE 2	ACCIONES DE FORTALECIMIENTO CULTURAL EN LAS JUVENTUDES PROGRAMADAS		3.00	3.00	3.00	3.00	12.00		
5.4 JUSTIFICACIONES:		LA META ANUAL PROGRAMADA PARA ESTE INDICADOR ES REALIZAR 3 ACCIONES PROMEDIO POR MES DE FORTALECIMIENTO CULTURAL EN LAS JUVENTUDES, EN EL CUARTO TRIMESTRE SE REALIZARON 8 ACCIONES CULTURALES, COMO RESULTADO SON 2.67 EN PROMEDIO POR MES, ES DEBIDO AL INTERÉS EN PARTICIPAR POR PARTE DE LAS JUVENTUDES							
6. RESPONSABLE DIRECTO DEL INDICADOR									
6.1 HOMBRE DEL RESPONSABLE:		ERIKA MICHELLE MEDINA BUSTAMANTE			6.2 TELÉFONO:		9842332116		
6.3 CARGO Y ÁREA:		DIRECTORA OPERATIVA			6.4 CORREO ELECTRÓNICO:		ERIKAMICHELLEMB@GMAIL.COM		


C. EMIR ALEXIS DUPEYRON LOPEZ COORDINADOR DE INTEGRACIÓN JUVENIL DEL INSTITUTO DE LA JUVENTUD DEL MUNICIPIO DE SOLIDARIDAD

C. ENRIQUE GIOVANNI INSTITUTO DE LA JUVENTUD DEL MUNICIPIO DE SOLIDARIDAD GOBIERNO MUNICIPAL 2021 - 2024

H. AYUNTAMIENTO DEL MUNICIPIO DE SOLIDARIDAD SECRETARÍA DE PLANEACIÓN Y EVALUACIÓN FICHA TÉCNICA DE INDICADOR EJERCICIO FISCAL 2023								
1. DATOS GENERALES Y ALINEACIÓN A INSTRUMENTOS DE PLANEACIÓN								
1.1 UNIDAD RESPONSABLE:	INSTITUTO DE LA JUVENTUD DEL MUNICIPIO DE SOLIDARIDAD					1.3 TRIMESTRE A REPORTAR:	CUARTO	
1.2 UNIDAD ADMINISTRATIVA:	COORDINACIÓN INTEGRACIÓN JUVENIL					1.4 FECHA ELABORACIÓN:	31/12/2023	
1.5 ALINEACIÓN AL PLAN MUNICIPAL DE DESARROLLO 2021-2024				1.6 ALINEACIÓN AL PLAN ESTATAL DE DESARROLLO 2022-2027				
1.5.1 EJE DE DESARROLLO PMD:	EJE 3 SEGURIDAD Y CALIDAD DE VIDA PARA LA POBLACIÓN			1.6.1 EJE DE DESARROLLO PED:	1. BIENESTAR SOCIAL Y CALIDAD DE VIDA			
1.5.2 PROGRAMA (POLÍTICA DE ACCIÓN) PMD:	VI ATENCIÓN A GRUPOS VULNERABLES IGUALDAD Y EQUIDAD DE GÉNERO DERECHOS HUMANOS Y JUVENTUD			1.6.2 TEMA PED:	1.4 BIENESTAR FAMILIAR			
1.5.3 LÍNEA DE ACCIÓN PMD:	22. ORGANIZAR BRIGADAS DE ATENCIÓN INTEGRAL PARA PROMOVER EL BIENESTAR, LA CONVIVENCIA FAMILIAR Y LA INTEGRACIÓN COMUNITARIA.							
2. ALINEACIÓN AL PROGRAMA PRESUPUESTARIO								
2.1 DENOMINACIÓN DEL PP:	DESARROLLO E IMPLEMENTACIÓN DE ACCIONES PARA EL IMPULSO INTEGRAL DE LA JUVENTUD							
2.2 CLAVE DEL PP:	PP 26	2.3 NIVEL MIRI:	ACTIVIDAD	NÚMERO DE COMPONENTES O ACTIVIDADES:	5.1			
2.4 RESUMEN NARRATIVO:	REALIZACIÓN DE ACTIVIDADES CULTURALES PARA LA JUVENTUD							
3. IDENTIFICACIÓN DEL INDICADOR								
3.1 NOMBRE DEL INDICADOR:	PORCENTAJE DE ACTIVIDADES CULTURALES PARA LA JUVENTUD REALIZADAS			3.4 TIPO:	GESTIÓN			
3.2 DEFINICIÓN DEL INDICADOR:	ESTE INDICADOR REALIZA LA MEDICIÓN DE LAS ACTIVIDADES COMO CLASES DE BAILE, O ACTIVIDADES RECREATIVAS QUE PROMUEVAN LA CULTURA EN LA JUVENTUD.			3.5 DIMENSIÓN:	EFICACIA			
				3.6 SENTIDO:	ASCENDENTE			
3.3 FÓRMULA:	NÚMERO DE ACTIVIDADES CULTURALES PARA LAS JUVENTUDES REALIZADAS/NÚMERO DE ACTIVIDADES CULTURALES PARA LAS JUVENTUDES PROGRAMADAS*100			3.7 FRECUENCIA DE MEDICIÓN:	TRIMESTRAL			
				3.8 UNIDAD DE MEDIDA DEL INDICADOR:	PORCENTAJE			
3.9 MEDIOS DE VERIFICACIÓN:	LISTAS DE REGISTRO ACTIVIDADES 2023 DE LA COORDINACIÓN DE INTEGRACION JUVENIL DEL INSTITUTO DE LA JUVENTUD DISPONIBLE EN: PAGINA WEB HONORABLE AYUNTAMIENTO DE SOLIDARIDAD/ORGANISMOS DESCENTRALIZADOS/ INSTITUTO DE LA JUVENTUD/ FRACCIÓN XIX "INFORMES EMITIDOS PRIMER, SEGUNDO, TERCER Y CUARTO TRIMESTRE							
3.10 LÍNEA BASE		3.11 META 2023		3.12 CÁLCULO PARA EL INDICADOR		3.13 CRITERIO DE SEMAFORIZACIÓN		
VALOR	AÑO BASE	VALOR	FORCENTAJE		VARIACIÓN RESPECTO META PROG.	ACEPTABLE Hasta +/- 10	RIESGO Hasta +/- 15	CRÍTICO Hasta +/- 15
0	2022	100						
4. CALENDARIO DE METAS PROGRAMADAS								
METAS TRIMESTRALES		1ER TRIMESTRE	2DO TRIMESTRE	3ER TRIMESTRE	4TO TRIMESTRE	PROGRAMADO ANUAL	UNIDAD DE MEDIDA	
4.1 INDICADOR	PORCENTAJE DE ACTIVIDADES CULTURALES PARA LA JUVENTUD REALIZADAS	20.00	30.00	20.00	30.00	100.00	PORCENTAJE	
4.2 VARIABLE 1	NÚMERO DE ACTIVIDADES CULTURALES PARA LAS JUVENTUDES REALIZADAS	2.00	3.00	2.00	3.00	10.00	ACTIVIDADES	
4.3 VARIABLE 2	NÚMERO DE ACTIVIDADES CULTURALES PARA LAS JUVENTUDES PROGRAMADAS	10.00	10.00	10.00	10.00	10.00	ACTIVIDADES	
5. CALENDARIO DE METAS EJECUTADAS								
METAS TRIMESTRALES		1ER TRIMESTRE	2DO TRIMESTRE	3ER TRIMESTRE	4TO TRIMESTRE	AVANCE ACUMULADO	SEMAFORO TRIMESTRAL	
5.1 INDICADOR	PORCENTAJE DE ACTIVIDADES CULTURALES PARA LA JUVENTUD REALIZADAS	20.00	30.00	60.00	0.00	110.00		
5.2 VARIABLE 1	NÚMERO DE ACTIVIDADES CULTURALES PARA LAS JUVENTUDES REALIZADAS	2.00	3.00	6.00	0.00	11.00	SEMAFORO ANUAL	
5.3 VARIABLE 2	NÚMERO DE ACTIVIDADES CULTURALES PARA LAS JUVENTUDES PROGRAMADAS	10.00	10.00	10.00	10.00	10.00		
5.4 JUSTIFICACIONES:	EL 100% DE LA META ANUAL PROGRAMADA PARA ESTE INDICADOR ES REALIZAR 10 ACTIVIDADES CULTURALES EN EL 2023. PARA ESTE CUARTO TRIMESTRE SE PROGRAMÓ REALIZAR UN 30% EQUIVALENTE A 3 ACTIVIDADES, COMO RESULTADO NO SE REALIZARON ACTIVIDADES DEBIDO AL PERIODO VACACIONAL DE ALUMNOS Y ALUMNAS DE ESCUELAS Y UNIVERSIDADES.							
6. RESPONSABLE DIRECTO DEL INDICADOR								
6.1 NOMBRE DEL RESPONSABLE:	ERIKA MICHELLE MEDINA BUSTAMANTE			6.2 TELÉFONO:	9842332116			
6.3 CARGO Y ÁREA:	DIRECTORA OPERATIVA			6.4 CORREO ELECTRÓNICO:	ERIKAMICHELLEMBR@GMAIL.COM			

C. EMIR ALEXIS DUPEYRON LOPEZ COORDINADOR DE INTEGRACIÓN JUVENIL DEL INSTITUTO DE LA JUVENTUD DEL MUNICIPIO DE SOLIDARIDAD

C. ENRIQUE GIOVANNI MARTINEZ REBENAQUE DIRECTOR GENERAL DEL INSTITUTO DE LA JUVENTUD DEL MUNICIPIO DE SOLIDARIDAD GOBIERNO MUNICIPAL - 2021 - 2024

 H. AYUNTAMIENTO DEL MUNICIPIO DE SOLIDARIDAD SECRETARÍA DE PLANEACIÓN Y EVALUACIÓN FICHA TÉCNICA DE INDICADOR EJERCICIO FISCAL 2023								
3. DATOS GENERALES Y ALINEACIÓN A INSTRUMENTOS DE PLANEACIÓN								
1.1 UNIDAD RESPONSABLE:	INSTITUTO DE LA JUVENTUD DEL MUNICIPIO DE SOLIDARIDAD					1.3 TRIMESTRE A REPORTAR:	CUARTO	
1.2 UNIDAD ADMINISTRATIVA:	COORDINACIÓN INTEGRACIÓN JUVENIL					1.4 FECHA ELABORACIÓN:	31/12/2023	
1.5 ALINEACIÓN AL PLAN MUNICIPAL DE DESARROLLO 2021-2024				1.6 ALINEACIÓN AL PLAN ESTATAL DE DESARROLLO 2023-2027				
1.5.1 EJE DE DESARROLLO PMD:	EJE_1_SEGURIDAD_Y_CAIDAD_DE_VIDA_PARA_LA_POBLACIÓN			1.6.1 EJE DE DESARROLLO PED:	1. BIENESTAR SOCIAL Y CALIDAD DE VIDA			
1.5.2 PROGRAMA (POLÍTICA DE ACCIÓN) PMD:	VI_ATENCIÓN_A_GRUPOS_VULNERABLES_IGUALDAD_Y_EGÜIDAD_DE_GÉNERO_DERECHOS_HUMANOS_Y_JUVÉNTUD			1.6.2 TEMA PER:	1.4 BIENESTAR FAMILIAR			
1.5.3 LÍNEA DE ACCIÓN PMD:	22. ORGANIZAR BRIGADAS DE ATENCIÓN INTEGRAL PARA PROMOVER EL BIENESTAR, LA CONVIVENCIA FAMILIAR Y LA INTEGRACIÓN COMUNITARIA.							
2. ALINEACIÓN AL PROGRAMA PRESUPUESTARIO								
2.1 DENOMINACIÓN DEL PP:	DESARROLLO E IMPLEMENTACIÓN DE ACCIONES PARA EL IMPULSO INTEGRAL DE LA JUVENTUD							
2.2 CLAVE DEL PP:	PP 26	2.3 NIVEL MIR:	ACTIVIDAD	NÚMERO DE COMPONENTE O ACTIVIDAD:	5.2			
2.4 RESUMEN NARRATIVO:	REALIZACIÓN DE CONCURSOS CULTURALES							
3. IDENTIFICACIÓN DEL INDICADOR								
3.1 NOMBRE DEL INDICADOR:	PORCENTAJE DE CONCURSOS CULTURALES			3.4 TIPO:	GESTIÓN			
3.2 DEFINICIÓN DEL INDICADOR:	ESTE INDICADOR REALIZA LA MEDICIÓN DE LOS CONCURSOS DE CANTO, BAILE, O ARTÍSTICOS, EN DONDE LA JUVENTUD DEMUESTRA SUS TALENTOS Y COMPETEN DE FORMA SANA FOMENTANDO LA CULTURA Y TRADICIONES			3.5 DIMENSIÓN:	EFICACIA			
				3.6 SENTIDO:	ASCENDENTE			
3.3 FÓRMULA:	NÚMERO DE CONCURSOS CULTURALES REALIZADOS/NÚMERO DE CONCURSOS CULTURALES PROGRAMADOS*100			3.7 FRECUENCIA DE MEDICIÓN:	TRIMESTRAL			
				3.8 UNIDAD DE MEDIDA DEL INDICADOR:	PORCENTAJE			
3.9 MEDIOS DE VERIFICACIÓN:	LISTAS DE REGISTRO ACTIVIDADES 2023 DE LA COORDINACIÓN DE INTEGRACIÓN JUVENIL DEL INSTITUTO DE LA JUVENTUD DISPONIBLE EN: PAGINA WEB HONORABLE AYUNTAMIENTO DE SOLIDARIDAD/ORGANISMOS DESCENTRALIZADOS/ INSTITUTO DE LA JUVENTUD/ FRACCIÓN XIX * INFORMES EMITIDOS PRIMER, SEGUNDO, TERCER Y CUARTO TRIMESTRE							
3.10 LÍNEA BASE		3.11 META 2023		3.12 CÁLCULO PARA EL INDICADOR		3.13 CRITERIO DE SEMAFORIZACIÓN		
VALOR	AÑO BASE	VALOR	PORCENTAJE		VARIACIÓN RESPECTO META PROG.	ACEPTABLE Hasta +/- 10	RIESGO Hasta +/- 15	CRÍTICO Más de +/- 15
0	2022	100						
4. CALENDARIO DE METAS PROGRAMADAS								
METAS TRIMESTRALES		1ER TRIMESTRE	2DO TRIMESTRE	3ER TRIMESTRE	4TO TRIMESTRE	PROGRAMADO ANUAL	UNIDAD DE MEDIDA	
4.1 INDICADOR	PORCENTAJE DE CONCURSOS CULTURALES	25.00	25.00	25.00	25.00	100.00	PORCENTAJE	
4.2 VARIABLE 1	NÚMERO DE CONCURSOS CULTURALES REALIZADOS	3.00	3.00	3.00	3.00	12.00	CONCURSOS	
4.3 VARIABLE 2	NÚMERO DE CONCURSOS CULTURALES PROGRAMADOS	12.00	12.00	12.00	12.00	12.00	CONCURSOS	
5. CALENDARIO DE METAS EJECUTADAS								
METAS TRIMESTRALES		1ER TRIMESTRE	2DO TRIMESTRE	3ER TRIMESTRE	4TO TRIMESTRE	AVANCE ACUMULADO	SEMAFORO TRIMESTRAL	
5.1 INDICADOR	PORCENTAJE DE CONCURSOS CULTURALES	25.00	16.67	8.33	41.67	91.67		
5.2 VARIABLE 1	NÚMERO DE CONCURSOS CULTURALES REALIZADOS	3.00	7.00	1.00	5.00	11.00	SEMAFORO ANUAL	
5.3 VARIABLE 2	NÚMERO DE CONCURSOS CULTURALES PROGRAMADOS	12.00	12.00	12.00	12.00	12.00		
5.4 JUSTIFICACIONES:	LA META ANUAL PROGRAMADA PARA ESTE INDICADOR ES DEL 100% EQUIVALENTE A 12 CONCURSOS CULTURALES REALIZADOS AL AÑO 2023. EN ESTE CUARTO TRIMESTRE SE PROGRAMÓ REALIZAR EL 25% EQUIVALENTE A 3 CONCURSOS, COMO RESULTADOS SE REALIZARON 5 CONCURSOS CULTURALES REPRESENTANDO UN 41.67% DE LA META ANUAL, DICHA META TRIMESTRAL FUE SUPERADA DEBIDO AL INTERÉS DE LOS JOVENES POR PARTICIPAR EN ESTOS CONCURSOS							
6. RESPONSABLE DIRECTO DEL INDICADOR								
6.1 NOMBRE DEL RESPONSABLE:	ERIKA MICHELLE MEDINA BUSTAMANTE		6.2 TELÉFONO:	9842332116				
6.3 CARGO Y ÁREA:	DIRECTORA OPERATIVA		6.4 CORREO ELECTRÓNICO:	ERIKAMICHELLEMBR@GMAIL.COM				

C.EMIR ALEXIS DUPEYRON LOPEZ COORDINADOR DE INTEGRACIÓN JUVENIL DEL INSTITUTO DE LA JUVENTUD DEL MUNICIPIO DE SOLIDARIDAD

CENRIQUE GIOVANNI MARTINEZ HERNANDEZ REPRESENTANTE DE SOLIDARIDAD INSTITUTO DE LA JUVENTUD DEL MUNICIPIO DE SOLIDARIDAD GOBIERNO MUNICIPAL · 2021 - 2024



H. AYUNTAMIENTO DEL MUNICIPIO DE SOLIDARIDAD
SECRETARÍA DE PLANEACIÓN Y EVALUACIÓN
FICHA TÉCNICA DE INDICADOR
EJERCICIO FISCAL 2023

000240

1. DATOS GENERALES Y ALINEACIÓN A INSTRUMENTOS DE PLANEACIÓN

1.1 UNIDAD RESPONSABLE:	INSTITUTO DE LA JUVENTUD DEL MUNICIPIO DE SOLIDARIDAD	1.3 TRIMESTRE A REPORTAR:	CUARTO
1.2 UNIDAD ADMINISTRATIVA:	COORDINACIÓN INTEGRACIÓN JUVENIL	1.4 FECHA ELABORACIÓN:	31/12/2023
1.5 ALINEACIÓN AL PLAN MUNICIPAL DE DESARROLLO 2021-2024		1.6 ALINEACIÓN AL PLAN ESTATAL DE DESARROLLO 2023-2027	
1.5.1 EJE DE DESARROLLO PMD:	EJE_1_SEGURIDAD_Y_CALIDAD_DE_VIDA_PARA_LA_POBLACIÓN	1.6.1 EJE DE DESARROLLO PED:	1. BIENESTAR SOCIAL Y CALIDAD DE VIDA
1.5.2 PROGRAMA (POLÍTICA DE ACCIÓN) PMD:	VI_ATENCIÓN_A_GRUPOS_VULNERABLES_IGUALDAD_Y_EQUIDAD_DE_GÉNERO_DERECHOS_HUMANOS_Y_JUVENITUD	1.6.2 TEMA PED:	1.4 BIENESTAR FAMILIAR
1.5.3 LÍNEA DE ACCIÓN PMD:	22. ORGANIZAR BRIGADAS DE ATENCIÓN INTEGRAL PARA PROMOVER EL BIENESTAR, LA CONVIVENCIA FAMILIAR Y LA INTEGRACIÓN COMUNITARIA.		

2. ALINEACIÓN AL PROGRAMA PRESUPUESTARIO

2.1 DENOMINACIÓN DEL PP:	DESARROLLO E IMPLEMENTACIÓN DE ACCIONES PARA EL IMPULSO INTEGRAL DE LA JUVENTUD				
2.2 CLAVE DEL PP:	PP 26	2.3 NIVEL MIR:	ACTIVIDAD	NÚMERO DE COMPONENTE O ACTIVIDAD	5.3
2.4 RESUMEN NARRATIVO:	IMPARTICIÓN DE CURSOS DE DIBUJO Y DE ARTE PARA LAS Y LOS JÓVENES				

3. IDENTIFICACIÓN DEL INDICADOR

3.1 NOMBRE DEL INDICADOR:	PORCENTAJE DE IMPARTICIÓN DE CURSOS DE DIBUJO Y DE ARTE PARA LAS Y LOS JÓVENES	3.4 TIPO:	GESTIÓN
3.2 DEFINICIÓN DEL INDICADOR:	ESTE INDICADOR REALIZA LA MEDICIÓN DE ACTIVIDADES EN DONDE LA JUVENTUD APRENDE DISTINTAS TÉCNICAS DE ARTE, COMO LO SON STREET ART, ACUARELAS, PINTURA ACRILICA, ENTRE OTRAS	3.5 DIMENSIÓN:	EFICACIA
		3.6 SENTIDO:	ASCENDENTE
3.3 FÓRMULA:	NÚMERO DE CURSOS DE DIBUJO Y ARTE REALIZADOS/NÚMERO DE CURSOS DE DIBUJO Y ARTE PROGRAMADOS*100	3.7 FRECUENCIA DE MEDICIÓN:	TRIMESTRAL
		3.8 UNIDAD DE MEDIDA DEL INDICADOR:	PORCENTAJE
3.9 MEDIOS DE VERIFICACIÓN:	LISTAS DE REGISTRO ACTIVIDADES 2023 DE LA COORDINACIÓN DE INTEGRACIÓN JUVENIL DEL INSTITUTO DE LA JUVENTUD DISPONIBLE EN: PAGINA WEB HONORABLE AYUNTAMIENTO DE SOLIDARIDAD/ORGANISMOS DECENTRALIZADOS/ INSTITUTO DE LA JUVENTUD/ FRACCIÓN XIX "INFORMES EMITIDOS PRIMER, SEGUNDO, TERCER Y CUARTO TRIMESTRE		

3.10 LÍNEA BASE		3.11 META 2023	3.12 CÁLCULO PARA EL INDICADOR	3.13 CRITERIO DE SEMAFORIZACIÓN			
VALOR	AÑO BASE	VALOR	PORCENTAJE	VARIACIÓN RESPECTO META PROG.	ACEPTABLE Hasta +/- 10	RIESGO Hasta +/- 15	CRÍTICO Más de +/- 15
0	2022	100					

4. CALENDARIO DE METAS PROGRAMADAS

METAS TRIMESTRALES		1ER TRIMESTRE	2DO TRIMESTRE	3ER TRIMESTRE	4TO TRIMESTRE	PROGRAMADO ANUAL	UNIDAD DE MEDIDA
4.1 INDICADOR	PORCENTAJE DE IMPARTICIÓN DE CURSOS DE DIBUJO Y DE ARTE PARA LAS Y LOS JÓVENES	20.00	25.00	30.00	25.00	100.00	PORCENTAJE
4.2 VARIABLE 1	NÚMERO DE CURSOS DE DIBUJO Y ARTE REALIZADOS	4.00	5.00	6.00	5.00	20.00	CURSOS
4.3 VARIABLE 2	NÚMERO DE CURSOS DE DIBUJO Y ARTE PROGRAMADOS	20.00	20.00	20.00	20.00	20.00	CURSOS

5. CALENDARIO DE METAS EJECUTADAS

METAS TRIMESTRALES		1ER TRIMESTRE	2DO TRIMESTRE	3ER TRIMESTRE	4TO TRIMESTRE	AVANCE ACUMULADO	SEMAFORO TRIMESTRAL
5.1 INDICADOR	PORCENTAJE DE IMPARTICIÓN DE CURSOS DE DIBUJO Y DE ARTE PARA LAS Y LOS JÓVENES	20.00	25.00	15.00	15.00	75.00	
5.2 VARIABLE 1	NÚMERO DE CURSOS DE DIBUJO Y ARTE REALIZADOS	4.00	5.00	3.00	3.00	15.00	SEMAFORO ANUAL
5.3 VARIABLE 2	NÚMERO DE CURSOS DE DIBUJO Y ARTE PROGRAMADOS	20.00	20.00	20.00	20.00	20.00	

5.4 JUSTIFICACIONES:

EL 100% DE LA META ANUAL PROGRAMADA EQUIVALE A REALIZAR 20 CURSOS AL AÑO. PARA ESTE CUARTO TRIMESTRE LA META PROGRAMADA ES DEL 25% EQUIVALENTE A 5 CURSOS DE DIBUJO Y ARTE REALIZADOS, COMO RESULTADOS EN EL CUARTO TRIMESTRE DEL 2023 SE REALIZARON 3 CURSOS, REPRESENTANDO UN 15% REALIZADO POR LO CUAL LA META TRIMESTRAL LO FUE SUPERADA, ESTO DEBIDO A LA FALTA DE PERSONAS EXPERTAS EN IMPARTIR ESTOS CURSOS. CON BASE A LA META ANUAL, ESTA NO FUE ALCANZADA.

6. RESPONSABLE DIRECTO DEL INDICADOR


6.1 NOMBRE DEL RESPONSABLE:	ERIKA ANICHELLE MEDINA BUSTAMANTE	6.2 TELÉFONO:	9842332116
6.3 CARGO Y ÁREA:	DIRECTORA OPERATIVA	6.4 CORREO ELECTRÓNICO:	ERIKAMICHELLEMAR@gmail.com

C. ENRIQUE GIOVANNI MARTINEZ HERNANDEZ
COORDINADOR DE INTEGRACIÓN JUVENIL DEL INSTITUTO DE LA JUVENTUD DEL MUNICIPIO DE SOLIDARIDAD

C. ENRIQUE GIOVANNI MARTINEZ HERNANDEZ
DIRECTOR DE LA JUVENTUD
INSTITUTO DE LA JUVENTUD DEL MUNICIPIO DE SOLIDARIDAD
GOBIERNO MUNICIPAL - 2021 - 2024



JUVENTUD

 H. AYUNTAMIENTO DEL MUNICIPIO DE SOLIDARIDAD SECRETARÍA DE PLANEACIÓN Y EVALUACIÓN FICHA TÉCNICA DE INDICADOR EJERCICIO FISCAL 2023								
1. DATOS GENERALES Y ALINEACIÓN A INSTRUMENTOS DE PLANEACIÓN								
1.1 UNIDAD RESPONSABLE:	INSTITUTO DE LA JUVENTUD DEL MUNICIPIO DE SOLIDARIDAD					1.3 TRIMESTRE A REPORTAR:	CUARTO	
1.2 UNIDAD ADMINISTRATIVA:	COORDINACIÓN INTEGRACIÓN JUVENIL					1.4 FECHA ELABORACIÓN:	31/12/2023	
1.5 ALINEACIÓN AL PLAN MUNICIPAL DE DESARROLLO 2021-2024				1.6 ALINEACIÓN AL PLAN ESTATAL DE DESARROLLO 2023-2027				
1.5.1 EJE DE DESARROLLO PMD:	EJE_1_SEGURIDAD_Y_CALIDAD_DE_VIDA_PARA_LA_POBLACION			1.6.1 EJE DE DESARROLLO PED:	1. BIENESTAR SOCIAL Y CALIDAD DE VIDA			
1.5.2 PROGRAMA (POLÍTICA DE ACCIÓN) PMD:	VI_ ATENCIÓN_A_GRUPOS_VULNERABLES_IGUALDAD_Y_EQUIDAD_DE_GÉNERO_DERECHOS_HUMANOS_Y_JUVENTUD			1.6.2 TEMA PED:	1.4 BIENESTAR FAMILIAR			
1.5.3 LÍNEA DE ACCIÓN PMD:	24. PROMOVER LA INTEGRACIÓN DE LA JUVENTUD EN ACTIVIDADES DEPORTIVAS, CULTURALES, ACADÉMICAS Y LABORALES, A EFECTO DE DISMINUIR EL RIESGO DE QUE CAIGAN EN ADICIONES.							
2. ALINEACIÓN AL PROGRAMA PRESUPUESTARIO								
2.1 DENOMINACIÓN DEL PP:	DESARROLLO E IMPLEMENTACIÓN DE ACCIONES PARA EL IMPULSO INTEGRAL DE LA JUVENTUD							
2.3 CLAVE DEL PP:	PP 26	2.3 NIVEL MIR:	COMPONENTE	NÚMERO DE COMPONENTES O ACTIVIDADES	6			
2.4 RESUMEN NARRATIVO:	ACTIVIDADES DE FORTALECIMIENTO DEPORTIVO Y RECREATIVO PARA LAS JUVENTUDES REALIZADAS							
3. IDENTIFICACIÓN DEL INDICADOR								
3.1 NOMBRE DEL INDICADOR:	PORCENTAJE DE ACTIVIDADES DE FORTALECIMIENTO DEPORTIVO, CULTURAL Y RECREATIVO REALIZADO			3.4 TIPO:	GESTIÓN			
3.2 DEFINICIÓN DEL INDICADOR:	ESTE INDICADOR REALIZA LA MEDICIÓN DE LAS ACTIVIDADES EN DONDE LAS Y LOS JOVENES PUEDEN COMPETIR DE FORMA SANA PARA DEMOSTRAR SUS TALENTOS EN LAS DISTINTAS DISCIPLINAS DEPORTIVAS COMO FUTBOL, BASQUETBOL, BEISBOL, ENTRE OTROS			3.5 DIMENSIÓN:	EFICACIA			
				3.6 SENTIDO:	ASCENDENTE			
3.3 FÓRMULA:	NÚMERO DE ACTIVIDADES DE FORTALECIMIENTO DEPORTIVO Y RECREATIVO REALIZADO/NÚMERO DE ACTIVIDADES DE FORTALECIMIENTO DEPORTIVO Y RECREATIVO PROGRAMADO*100			3.7 FRECUENCIA DE MEDICIÓN:	TRIMESTRAL			
				3.8 UNIDAD DE MEDIDA DEL INDICADOR:	PORCENTAJE			
3.9 MEDIOS DE VERIFICACIÓN:	LISTAS DE REGISTRO ACTIVIDADES 2023 DE LA COORDINACIÓN DE INTEGRACION JUVENIL DEL INSTITUTO DE LA JUVENTUD DISPONIBLE EN: PAGINA WEB HONORABLE AYUNTAMIENTO DE SOLIDARIDAD/ORGANISMOS DESCENTRALIZADOS/ INSTITUTO DE LA JUVENTUD/ FRACCIÓN XIX "INFORMES EMITIDOS PRIMER, SEGUNDO, TERCER Y CUARTO TRIMESTRE							
3.10 LÍNEA BASE		3.11 META 2023		3.12 CÁLCULO PARA EL INDICADOR		3.13 CRITERIO DE SEMAFORIZACIÓN		
VALOR	AÑO BASE	VALOR	PORCENTAJE		VARIACIÓN RESPECTO META PROG.	ACEPTABLE Hasta +/- 30	RIESGO Hasta +/- 15	CRÍTICO Más de +/- 15
50	2022	100						
4. CALENDARIO DE METAS PROGRAMADAS								
METAS TRIMESTRALES		1ER TRIMESTRE	2DO TRIMESTRE	3ER TRIMESTRE	4TO TRIMESTRE	PROGRAMADO ANUAL	UNIDAD DE MEDIDA	
4.1 INDICADOR	PORCENTAJE DE ACTIVIDADES DE FORTALECIMIENTO DEPORTIVO, CULTURAL Y RECREATIVO REALIZADO	34.29	22.86	20.00	22.86	100.00	PORCENTAJE	
4.2 VARIABLE 1	NÚMERO DE ACTIVIDADES DE FORTALECIMIENTO DEPORTIVO Y RECREATIVO REALIZADO	60.00	40.00	35.00	40.00	175.00	ACTIVIDADES	
4.3 VARIABLE 2	NÚMERO DE ACTIVIDADES DE FORTALECIMIENTO DEPORTIVO Y RECREATIVO PROGRAMADO	175.00	175.00	175.00	175.00	175.00	ACTIVIDADES	
5. CALENDARIO DE METAS EJECUTADAS								
METAS TRIMESTRALES		1ER TRIMESTRE	2DO TRIMESTRE	3ER TRIMESTRE	4TO TRIMESTRE	AVANCE ACUMULADO	SEMAFORO TRIMESTRAL	
5.1 INDICADOR	PORCENTAJE DE ACTIVIDADES DE FORTALECIMIENTO DEPORTIVO, CULTURAL Y RECREATIVO REALIZADO	34.29	42.86	49.14	29.71	156.00		
5.2 VARIABLE 1	NÚMERO DE ACTIVIDADES DE FORTALECIMIENTO DEPORTIVO Y RECREATIVO REALIZADO	60.00	75.00	86.00	52.00	273.00	SEMAFORO ANUAL	
5.3 VARIABLE 2	NÚMERO DE ACTIVIDADES DE FORTALECIMIENTO DEPORTIVO Y RECREATIVO PROGRAMADO	175.00	175.00	175.00	175.00	175.00		
5.4 JUSTIFICACIONES:	EL 100% DE LA META ANUAL PROGRAMADA PARA ESTE INDICADOR ES REALIZAR 175 ACTIVIDADES DE FORTALECIMIENTO DEPORTIVO Y RECREATIVO PARA LAS JUVENTUDES EN EL 2023. PARA ESTE CUARTO TRIMESTRE SE PROGRAMÓ UN 22.86% EQUIVALENTE A 40 ACTIVIDADES, COMO RESULTADO SE REALIZARON 52 ACTIVIDADES DEPORTIVAS Y RECREATIVAS, REPRESENTANDO EL 29.71% DE LA META ANUAL PROGRAMADA, ESTA META FUE SUPERADA DEBIDO AL INTERÉS DE LAS Y LOS JOVENES EN PARTICIPAR EN LAS ACTIVIDADES.							
6. RESPONSABLE DIRECTO DEL INDICADOR								
6.1 NOMBRE DEL RESPONSABLE:	ERIKA MICHELLE MEDINA BUSTAMANTE			6.2 TELÉFONO:	9842392116			
6.3 CARGO Y ÁREA:	DIRECTORA OPERATIVA			6.4 CORREO ELECTRÓNICO:	ERIKANICHELEMB@GMAIL.COM			


 CEMIR ALEXIS DUPUYRON LOPEZ COORDINADOR DE INTEGRACIÓN JUVENIL DEL INSTITUTO DE LA JUVENTUD DEL MUNICIPIO DE SOLIDARIDAD




JUVENTUD
 ENRIQUE GIOVANNI MARTINEZ HERNANDEZ COORDINADOR DE LA JUVENTUD
 INSTITUTO DE LA JUVENTUD DEL MUNICIPIO DE SOLIDARIDAD
 GOBIERNO MUNICIPAL · 2021 - 2024

H. AYUNTAMIENTO DEL MUNICIPIO DE SOLIDARIDAD SECRETARÍA DE PLANEACIÓN Y EVALUACIÓN FICHA TÉCNICA DE INDICADOR EJERCICIO FISCAL 2023								
1. DATOS GENERALES Y ALINEACIÓN A INSTRUMENTOS DE PLANEACIÓN								
1.1 UNIDAD RESPONSABLE:	INSTITUTO DE LA JUVENTUD DEL MUNICIPIO DE SOLIDARIDAD					1.3 TRIMESTRE A REPORTAR:	CUARTO	
1.2 UNIDAD ADMINISTRATIVA:	COORDINACIÓN INTEGRACIÓN JUVENIL					1.4 FECHA ELABORACIÓN:	31/12/2023	
1.5 ALINEACIÓN AL PLAN MUNICIPAL DE DESARROLLO 2021-2024				1.6 ALINEACIÓN AL PLAN ESTATAL DE DESARROLLO 2021-2027				
1.5.1 EJE DE DESARROLLO PMD:	EJE 1. SEGURIDAD, Y CALIDAD DE VIDA PARA LA POBLACIÓN	1.6.1 EJE DE DESARROLLO PED:	1. BIENESTAR SOCIAL Y CALIDAD DE VIDA					
1.5.2 PROGRAMA (POLÍTICA DE ACCIÓN) PMD:	VI. ATENCIÓN A GRUPOS VULNERABLES, IGUALDAD Y EQUIDAD DE GÉNERO, DERECHOS HUMANOS Y JUVENTUD	1.6.2 TEMA PED:	1.4 BIENESTAR FAMILIAR					
1.5.3 LÍNEA DE ACCIÓN PMD:	24. PROMOVER LA INTEGRACIÓN DE LA JUVENTUD EN ACTIVIDADES DEPORTIVAS, CULTURALES, ACADÉMICAS Y LABORALES, A EFECTO DE DISMINUIR EL RIESGO DE QUE CAGAN EN ADICIONES.							
2. ALINEACIÓN AL PROGRAMA PRESUPUESTARIO								
2.1 DENOMINACIÓN DEL PP:	DESARROLLO E IMPLEMENTACIÓN DE ACCIONES PARA EL IMPULSO INTEGRAL DE LA JUVENTUD							
2.2 CLAVE DEL PP:	PP 26	2.3 NIVEL MIR:	ACTIVIDAD	NÚMERO DE COMPONENTES O ACTIVIDADES	6.1			
2.4 RESUMEN NARRATIVO:	REALIZACIÓN DE TORNEOS DEPORTIVOS							
3. IDENTIFICACIÓN DEL INDICADOR								
3.1 NOMBRE DEL INDICADOR:	PORCENTAJE DE TORNEOS PARA LAS Y LOS JOVENES REALIZADOS		3.4 TIPO:	GESTIÓN				
3.2 DEFINICIÓN DEL INDICADOR:	ESTE INDICADOR REALIZA LA MEDICIÓN DE EVENTOS EN DONDE LAS Y LOS JOVENES COMPITEN DE FORMA SANA EN LAS DISTINTAS DISCIPLINAS DEPORTIVAS		3.5 DIMENSIÓN:	EFICACIA				
			3.6 SENTIDO:	ASCENDENTE				
3.3 FÓRMULA:	(NÚMERO DE JOVENES QUE PARTICIPAN EN LOS TORNEOS DEPORTIVOS) ENTRE EL NÚMERO DE JOVENES EN EL MUNICIPIO * 100		3.7 FRECUENCIA DE MEDICIÓN:	TRIMESTRAL				
			3.8 UNIDAD DE MEDIDA DEL INDICADOR:	PORCENTAJE				
3.9 MEDIOS DE VERIFICACIÓN:	LISTAS DE REGISTRO ACTIVIDADES 2023 DE LA COORDINACIÓN DE INTEGRACIÓN JUVENIL DEL INSTITUTO DE LA JUVENTUD DISPONIBLE EN PAGINA WEB HONORABLE AYUNTAMIENTO DE SOLIDARIDAD/ORGANISMOS DESCENTRALIZADOS/ INSTITUTO DE LA JUVENTUD/ FRACCIÓN XX "INFORMES EMITIDOS PRIMER, SEGUNDO, TERCER Y CUARTO TRIMESTRE"							
3.10 LÍNEA BASE		3.11 META 2023		3.12 CÁLCULO PARA EL INDICADOR		3.13 CRITERIO DE SEMAFORIZACIÓN		
VALOR	AÑO BASE	VALOR			VARIACIÓN RESPECTO META PROG.	ACEPTABLE Hasta +/- 10	RIESGO Hasta +/- 15	CRÍTICO Hasta +/- 15
0	2022	100	PORCENTAJE					
4. CALENDARIO DE METAS PROGRAMADAS								
METAS TRIMESTRALES		1ER TRIMESTRE	2DO TRIMESTRE	3ER TRIMESTRE	4TO TRIMESTRE	PROGRAMADO ANUAL	UNIDAD DE MEDIDA	
4.1 INDICADOR	PORCENTAJE DE TORNEOS PARA LAS Y LOS JOVENES REALIZADOS	1.27	1.27	2.55	1.27	6.34	PORCENTAJE	
4.2 VARIABLE 1	NÚMERO DE JOVENES QUE PARTICIPAN EN LOS TORNEOS DEPORTIVOS	1500.00	1500.00	3000.00	1500.00	7500.00	PERSONAS	
4.3 VARIABLE 2	NÚMERO DE JOVENES EN EL MUNICIPIO	118379.00	118379.00	118379.00	118379.00	118379.00	PERSONAS	
5. CALENDARIO DE METAS EJECUTADAS								
METAS TRIMESTRALES		1ER TRIMESTRE	2DO TRIMESTRE	3ER TRIMESTRE	4TO TRIMESTRE	AVANCE ACUMULADO	SEMAFORO TRIMESTRAL	
5.1 INDICADOR	PORCENTAJE DE TORNEOS PARA LAS Y LOS JOVENES REALIZADOS	1.21	2.05	1.28	0.81	5.35		
5.2 VARIABLE 1	NÚMERO DE JOVENES QUE PARTICIPAN EN LOS TORNEOS DEPORTIVOS	1434.00	2422.00	1519.00	962.00	6337.00	SEMAFORO ANUAL	
5.3 VARIABLE 2	NÚMERO DE JOVENES EN EL MUNICIPIO	118379.00	118379.00	118389.00	118379.00	118389.00		
5.4 JUSTIFICACIONES:	LA META ANUAL PROGRAMADA FUE MODIFICADA DEBIDO A QUE SE REALIZÓ UNA INCORRECTA PROYECCIÓN EN LA MIR, EL INSTITUTO NO ABARCAR EL 100% DE LA POBLACIÓN JOVEN PARA QUE PARTICIPE EN LOS TORNEOS EN UN PERIODO DE TIEMPO CORTO, YA QUE PRESENTAN DIVERSAS CONDICIONES, LAS METAS TUVIERON QUE REAJUSTARSE, POR LO CUAL SE CONSIDERADA LA META ANUAL COMO EL 6.34% EQUIVALENTE A 7500 JOVENES PARTICIPANTES EN LOS TORNEOS DEPORTIVOS AL 2023. PARA ESTE CUARTO TRIMESTRE SE PROGRAMÓ QUE EL 1.27% DE LOS JOVENES PARTICIPARA EN LOS TORNEOS, COMO RESULTADO EN ESTE CUARTO TRIMESTRE SE OBTUVÓ LA PARTICIPACIÓN DEL 0.81% DE LA POBLACIÓN JOVEN EQUIVALENTE A 931 PERSONAS, LA META ANUAL NO SE SUPERO.							
6. RESPONSABLE DIRECTO DEL INDICADOR								
6.1 NOMBRE DEL RESPONSABLE:	ERIKA MICHELLE MEDINA BUSTAMANTE		6.2 TELÉFONO:	9942332116				
6.3 CARGO Y ÁREA:	DIRECTORA OPERATIVA		6.4 CORREO ELECTRÓNICO:	ERIKAMICHELLEMB@gmail.com				

C. ERIB ALEXIS DUPEYRON LOPEZ COORDINADOR DE INTEGRACIÓN JUVENIL DEL INSTITUTO DE LA JUVENTUD DEL MUNICIPIO DE SOLIDARIDAD

C. ENRIQUE GIOVANNI MARTINEZ HERRANDEZ DIRECTOR GENERAL DEL INSTITUTO DE LA JUVENTUD DEL MUNICIPIO DE SOLIDARIDAD
JUVENTUD
 INSTITUTO DE LA JUVENTUD DEL MUNICIPIO DE SOLIDARIDAD
 GOBIERNO MUNICIPAL - 2021 - 2024

 H. AYUNTAMIENTO DEL MUNICIPIO DE SOLIDARIDAD SECRETARÍA DE PLANEACIÓN Y EVALUACIÓN FICHA TÉCNICA DE INDICADOR EJERCICIO FISCAL 2023								
1. DATOS GENERALES Y ALINEACIÓN A INSTRUMENTOS DE PLANEACIÓN								
1.1 UNIDAD RESPONSABLE:	INSTITUTO DE LA JUVENTUD DEL MUNICIPIO DE SOLIDARIDAD					1.3 TRIMESTRE A REPORTAR:	CUARTO	
1.2 UNIDAD ADMINISTRATIVA:	COORDINACIÓN INTEGRACIÓN JUVENIL					1.4 FECHA ELABORACIÓN:	31/12/2023	
1.5 ALINEACIÓN AL PLAN MUNICIPAL DE DESARROLLO 2021-2024				1.6 ALINEACIÓN AL PLAN ESTATAL DE DESARROLLO 2023-2027				
1.5.1 EJE DE DESARROLLO PMD:	EJE_1_SEGURIDAD_Y_CALIDAD_DE_VIDA_PARA_LA_POBLACION	1.6.1 EJE DE DESARROLLO PED:	1. BIENESTAR SOCIAL Y CALIDAD DE VIDA					
1.5.2 PROGRAMA (POLÍTICA DE ACCIÓN) PMD:	IV_EDUCACION_CULTURA_Y_RECREACION	1.6.2 TEMA PED:	1.A BIENESTAR FAMILIAR					
1.5.3 LÍNEA DE ACCIÓN PMD:	14. PROMOVER LA INTEGRACIÓN DE LA JUVENTUD EN ACTIVIDADES DEPORTIVAS Y CULTURALES A EFECTO DE DISMINUIR EL RIESGO DE QUE CAIGAN EN ADICCIONES.							
2. ALINEACIÓN AL PROGRAMA PRESUPUESTARIO								
2.1 DENOMINACIÓN DEL PP:	DESARROLLO E IMPLEMENTACIÓN DE ACCIONES PARA EL IMPULSO INTEGRAL DE LA JUVENTUD							
2.2 CLAVE DEL PP:	PP 26	2.3 NIVEL MIR:	COMPONENTE	NÚMERO DE COMPONENTE O ACTIVIDAD	7			
2.4 RESUMEN NARRATIVO:	ACTIVIDADES DE FOMENTO A LA PARTICIPACIÓN CIUDADANA EN LAS JUVENTUDES REALIZADAS							
3. IDENTIFICACIÓN DEL INDICADOR								
3.1 NOMBRE DEL INDICADOR:	PORCENTAJE DE ACTIVIDADES DE FOMENTO A LA PARTICIPACIÓN CIUDADANA EN LAS JUVENTUDES REALIZADAS			3.4 TIPO:	GESTIÓN			
3.2 DEFINICIÓN DEL INDICADOR:	ESTE INDICADOR REALIZA LA MEDICIÓN DE LAS ACTIVIDADES QUE INVOLUCRAN A LAS Y LOS JÓVENES EN LA TOMA DE DECISIONES PARA FOMENTAR EL COMPROMISO SOCIAL			3.5 DIMENSIÓN:	EFICACIA			
				3.6 SENTIDO:	ASCENDENTE			
3.3 FÓRMULA:	NÚMERO DE ACCIONES DE FOMENTO A LA PARTICIPACIÓN CIUDADANA EN LAS JUVENTUDES REALIZADAS/NÚMERO DE ACCIONES DE FOMENTO A LA PARTICIPACIÓN CIUDADANA EN LAS JUVENTUDES PROGRAMADAS*100			3.7 FRECUENCIA DE MEDICIÓN:	TRIMESTRAL			
				3.8 UNIDAD DE MEDIDA DEL INDICADOR:	PORCENTAJE			
3.9 MEDIOS DE VERIFICACIÓN:	LISTAS DE REGISTRO ACTIVIDADES 2023 DE LA COORDINACIÓN DE INTEGRACIÓN JUVENIL DEL INSTITUTO DE LA JUVENTUD DISPONIBLE EN: PAGINA WEB HONORABLE AYUNTAMIENTO DE SOLIDARIDAD/ORGANISMOS DESCENTRALIZADOS/ INSTITUTO DE LA JUVENTUD/ FRACCIÓN XIX "INFORMES EMITIDOS PRIMER, SEGUNDO, TERCER Y CUARTO TRIMESTRE							
3.10 LÍNEA BASE		3.11 META 2023		3.12 CÁLCULO PARA EL INDICADOR		3.13 CRITERIO DE SEMAFORIZACIÓN		
VALOR	AÑO BASE	VALOR	PORCENTAJE		VARIACIÓN RESPECTO META PROG.	ACEPTABLE 10% a 7%	RIESGO 15	CRÍTICO Más de 7%
0	2022	100				10	15	15
4. CALENDARIO DE METAS PROGRAMADAS								
METAS TRIMESTRALES		1ER TRIMESTRE	2DO TRIMESTRE	3ER TRIMESTRE	4TO TRIMESTRE	PROGRAMADO ANUAL	UNIDAD DE MEDIDA	
4.1 INDICADOR	PORCENTAJE DE ACTIVIDADES DE FOMENTO A LA PARTICIPACIÓN CIUDADANA EN LAS JUVENTUDES REALIZADAS	11.76	29.41	29.41	29.41	100.00	PORCENTAJE	
4.2 VARIABLE 1	NÚMERO DE ACCIONES DE FOMENTO A LA PARTICIPACIÓN CIUDADANA EN LAS JUVENTUDES REALIZADAS	2.00	5.00	5.00	5.00	17.00	ACCIÓN	
4.3 VARIABLE 2	NÚMERO DE ACCIONES DE FOMENTO A LA PARTICIPACIÓN CIUDADANA EN LAS JUVENTUDES PROGRAMADAS	17.00	17.00	17.00	17.00	17.00	ACCIÓN	
5. CALENDARIO DE METAS EJECUTADAS								
METAS TRIMESTRALES		1ER TRIMESTRE	2DO TRIMESTRE	3ER TRIMESTRE	4TO TRIMESTRE	AVANCE ACUMULADO	SEMAFORO TRIMESTRAL	
5.1 INDICADOR	PORCENTAJE DE ACTIVIDADES DE FOMENTO A LA PARTICIPACIÓN CIUDADANA EN LAS JUVENTUDES REALIZADAS	0.00	23.53	23.53	29.41	76.47		
5.2 VARIABLE 1	NÚMERO DE ACCIONES DE FOMENTO A LA PARTICIPACIÓN CIUDADANA EN LAS JUVENTUDES REALIZADAS	0.00	4.00	4.00	5.00	13.00	SEMAFORO ANUAL	
5.3 VARIABLE 2	NÚMERO DE ACCIONES DE FOMENTO A LA PARTICIPACIÓN CIUDADANA EN LAS JUVENTUDES PROGRAMADAS	17.00	17.00	17.00	17.00	17.00		
5.4 JUSTIFICACIONES:	LA META ANUAL PROGRAMADA PARA ESTE INDICADOR ES DEL 100% EQUIVALENTE A 17 ACCIONES DE FOMENTO A LA PARTICIPACIÓN CIUDADANA EN LAS JUVENTUDES EN EL 2023. EN ESTE CUARTO TRIMESTRE SE PROGRAMÓ REALIZAR EL 29.41% EQUIVALENTE A 5 ACTIVIDADES. EN ESTE TRIMESTRE SE REALIZARON 5 ACCIONES, CUMPLIENDO CON LA META TRIMESTRAL PROGRAMADA							
6. RESPONSABLE DIRECTO DEL INDICADOR								
6.1 NOMBRE DEL RESPONSABLE:	ERIKA MICHELLE MEDINA BUSTAMANTE			6.2 TELÉFONO:	9842332116			
6.3 CARGO Y ÁREA:	DIRECTORA OPERATIVA			6.4 CORREO ELECTRÓNICO:	ERIKAMICHELLEMB@GMAIL.COM			

C. EMIR ALEXIS DUFREYÓN LÓPEZ COORDINADOR DE INTEGRACIÓN JUVENIL DEL INSTITUTO DE LA JUVENTUD DEL MUNICIPIO DE SOLIDARIDAD

C. ENRIQUE GIOVANNI MARTÍNEZ HERNÁNDEZ DIRECTOR GENERAL DEL INSTITUTO DE LA JUVENTUD DEL MUNICIPIO DE SOLIDARIDAD GOBIERNO MUNICIPAL • 2021 - 2024



JUVENTUD

H. AYUNTAMIENTO DEL MUNICIPIO DE SOLIDARIDAD
SECRETARÍA DE PLANEACIÓN Y EVALUACIÓN
FICHA TÉCNICA DE INDICADOR
EJERCICIO FISCAL 2023

1. DATOS GENERALES Y ALINEACIÓN A INSTRUMENTOS DE PLANEACIÓN			
1.1 UNIDAD RESPONSABLE:	INSTITUTO DE LA JUVENTUD DEL MUNICIPIO DE SOLIDARIDAD	1.3 TRIMESTRE A REPORTAR:	CUARTO
1.2 UNIDAD ADMINISTRATIVA:	COORDINACIÓN INTEGRACIÓN JUVENIL	1.4 FECHA ELABORACIÓN:	31/12/2023

1.5 ALINEACIÓN AL PLAN MUNICIPAL DE DESARROLLO 2021-2024		1.6 ALINEACIÓN AL PLAN ESTATAL DE DESARROLLO 2013-2027	
1.5.1 EJE DE DESARROLLO PMD:	EJE_1_SEGURIDAD_Y_CALIDAD_DE_VIDA_PARA_LA_POBLACIÓN	1.6.1 EJE DE DESARROLLO PED:	1. BIENESTAR SOCIAL Y CALIDAD DE VIDA
1.5.2 PROGRAMA (POLÍTICA DE ACCIÓN) PMD:	IV_EDUCACIÓN_CULTURA_Y_RECREACIÓN	1.6.2 TEMA PMD:	1.4 BIENESTAR FAMILIAR
1.5.3 LÍNEA DE ACCIÓN PMD:	14. PROMOVER LA INTEGRACIÓN DE LA JUVENTUD EN ACTIVIDADES DEPORTIVAS Y CULTURALES A EFECTO DE DISMINUIR EL RIESGO DE QUE CAIGAN EN ADICCIONES.		

2. ALINEACIÓN AL PROGRAMA PRESUPUESTARIO			
2.1 DENOMINACIÓN DEL PP:	DESARROLLO E IMPLEMENTACIÓN DE ACCIONES PARA EL IMPULSO INTEGRAL DE LA JUVENTUD		
2.2 CLAVE DEL PP:	PP 26	2.3 NIVEL MIR:	ACTIVIDAD
2.4 RESUMEN NARRATIVO:		NÚMERO DE COMPONENTES O ACTIVIDADES:	7.1
REALIZACIÓN DE PLÁTICAS DE PROMOCIÓN DE LOS MECANISMOS DE PARTICIPACIÓN CIUDADANA ENTRE LA JUVENTUD REALIZADA			

3. IDENTIFICACIÓN DEL INDICADOR			
3.1 NOMBRE DEL INDICADOR:	PORCENTAJE DE PLÁTICAS DE PROMOCIÓN ENTRE LA JUVENTUD REALIZADAS	3.4 TIPO:	GESTIÓN
3.2 DEFINICIÓN DEL INDICADOR:	ESTE INDICADOR REALIZA LA MEDICIÓN DE CAMPAÑAS DE PROMOCIÓN DE LOS MECANISMOS DE PARTICIPACIÓN CIUDADANA ENTRE LA JUVENTUD	3.5 DIMENSIÓN:	EFICACIA
		3.6 SENTIDO:	ASCENDENTE
3.3 FÓRMULA:	[(NÚMERO DE PLÁTICAS DE PROMOCIÓN ENTRE LA JUVENTUD REALIZADAS/NÚMERO DE PLÁTICAS DE PROMOCIÓN ENTRE LA JUVENTUD PROGRAMADAS)*100]	3.7 FRECUENCIA DE MEDICIÓN:	TRIMESTRAL
		3.8 UNIDAD DE MEDIDA DEL INDICADOR:	PORCENTAJE
3.9 MEDIOS DE VERIFICACIÓN:	REPORTES TRIMESTRALES EN EL MUNICIPIO DEL INSTITUTO DE LA JUVENTUD ENEROS DE FEBRERO, JUNIO Y DICIEMBRE 2023 LISTAS DE REGISTRO DE ACTIVIDADES 2023 DE LA COORDINACIÓN DE INTEGRACIÓN JUVENIL DEL INSTITUTO DE LA JUVENTUD DISPONIBLE EN: PAGINA WEB HONORABLE AYUNTAMIENTO DE SOLIDARIDAD/ORGANISMOS DESCENTRALIZADOS/INSTITUTO DE LA JUVENTUD/ERACCIÓN XIX "MEGAMES" PARTIDOS PRIMER, SEGUNDO, TERCER Y CUARTO TRIMESTRE		

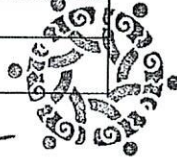
3.10 LÍNEA BASE				3.11 META 2023				3.12 CÁLCULO PARA EL INDICADOR				3.13 CRITERIO DE SEÑALIZACIÓN			
VALOR	AÑO BASE	VALOR		VALOR		VARIAÇÃO RESPECTO META PROG.	ACEPTABLE	RIESGO	CRITICO						
0	2022	100		100		PORCENTAJE	Más +/-	Más +/-	Más de +/-	10	15	15			

4. CALENDARIO DE METAS PROGRAMADAS							
METAS TRIMESTRALES		1ER TRIMESTRE	2DO TRIMESTRE	3ER TRIMESTRE	4TO TRIMESTRE	PROGRAMADO ANUAL	UNIDAD DE MEDIDA
4.1 INDICADOR	PORCENTAJE DE PLÁTICAS DE PROMOCIÓN ENTRE LA JUVENTUD REALIZADAS	14.29	28.57	28.57	28.57	100.00	PORCENTAJE
4.2 VARIABLE 1	NÚMERO DE PLÁTICAS DE PROMOCIÓN ENTRE LA JUVENTUD REALIZADAS	1.00	2.00	2.00	2.00	7.00	PLÁTICAS
4.3 VARIABLE 2	NÚMERO DE PLÁTICAS DE PROMOCIÓN ENTRE LA JUVENTUD PROGRAMADAS	7.00	7.00	7.00	7.00	7.00	PLÁTICAS

5. CALENDARIO DE METAS EJECUTADAS							
METAS TRIMESTRALES		1ER TRIMESTRE	2DO TRIMESTRE	3ER TRIMESTRE	4TO TRIMESTRE	AVANCE ACUMULADO	SEMAFORO TRIMESTRAL
5.1 INDICADOR	PORCENTAJE DE PLÁTICAS DE PROMOCIÓN ENTRE LA JUVENTUD REALIZADAS	0.00	28.57	28.57	28.57	85.71	
5.2 VARIABLE 1	NÚMERO DE PLÁTICAS DE PROMOCIÓN ENTRE LA JUVENTUD REALIZADAS	0.00	2.00	2.00	2.00	6.00	SEMAFORO ANUAL
5.3 VARIABLE 2	NÚMERO DE PLÁTICAS DE PROMOCIÓN ENTRE LA JUVENTUD PROGRAMADAS	7.00	7.00	7.00	7.00	7.00	RIESGO
5.4 JUSTIFICACIONES:	LA META ANUAL PROGRAMADA PARA ESTE INDICADOR ES DEL 100% QUE EQUIVALE A 7 PLÁTICAS DE PROMOCIÓN DE LOS MECANISMOS DE PARTICIPACIÓN CIUDADANA ENTRE LA JUVENTUD REALIZADAS AL 2023, EN ESTE CUARTO TRIMESTRE SE PLANEO REALIZAR EL 28.57% EQUIVALENTE A 2 PLÁTICAS, LAS CUALES SE CUMPLIERON SATISFACTORIAMENTE DEBIDO AL INTERES DE LA JUVENTUD. CON RESPECTO A LA META ANUAL, ESTA NO FUE ALCANZADA.						

6. RESPONSABLE DIRECTO DEL INDICADOR			
6.1 NOMBRE DEL RESPONSABLE:	ERIKA MICHELLE MEDINA BUSTAMANTE	6.2 TELÉFONO:	9842332116
6.3 CARGO Y ÁREA:	DIRECTORA OPERATIVA	6.4 CORREO ELECTRÓNICO:	ERIKAMICHELLEMB@GMAIL.COM

[Firma]
C. EMIR ALEXIS DIVERGON LOPEZ COORDINADOR DE INTEGRACIÓN JUVENIL DEL INSTITUTO DE LA JUVENTUD DEL MUNICIPIO DE SOLIDARIDAD


JUVENTUD
 INSTITUTO DE LA JUVENTUD
 DEL MUNICIPIO DE SOLIDARIDAD
 GOBIERNO MUNICIPAL • 2021 - 2024



H. AYUNTAMIENTO DEL MUNICIPIO DE SOLIDARIDAD
SECRETARÍA DE PLANEACIÓN Y EVALUACIÓN
FICHA TÉCNICA DE INDICADOR
EJERCICIO FISCAL 2023

000235

1. DATOS GENERALES Y ALINEACIÓN A INSTRUMENTOS DE PLANEACIÓN

1.1 UNIDAD RESPONSABLE:	INSTITUTO DE LA JUVENTUD DEL MUNICIPIO DE SOLIDARIDAD	1.3 TRIMESTRE A REPORTAR:	CUARTO
1.2 UNIDAD ADMINISTRATIVA:	COORDINACIÓN INTEGRACIÓN JUVENIL	1.4 FECHA ELABORACIÓN:	31/12/2023
1.5 ALINEACIÓN AL PLAN MUNICIPAL DE DESARROLLO 2021-2024:		1.6 ALINEACIÓN AL PLAN ESTATAL DE DESARROLLO 2013-2017:	
1.5.1 EJE DE DESARROLLO PMD:	EJE_1_SEGURIDAD_Y_CALIDAD_DE_VIDA_PARA_LA_POBLACIÓN	1.6.1 EJE DE DESARROLLO PED:	1. BIENESTAR SOCIAL Y CALIDAD DE VIDA
1.5.2 PROGRAMA (POLÍTICA DE ACCIÓN) PMD:	IV_EDUCACIÓN_CULTURA_Y_RECREACIÓN	1.6.2 TEMA PED:	1.4 BIENESTAR FAMILIAR
1.5.3 LÍNEA DE ACCIÓN PMD:	14. PROMOVER LA INTEGRACIÓN DE LA JUVENTUD EN ACTIVIDADES DEPORTIVAS Y CULTURALES A EFECTO DE DISMINUIR EL RIESGO DE QUE CAIGAN EN ADICIONES.		

2. ALINEACIÓN AL PROGRAMA PRESUPUESTARIO

2.1 DENOMINACIÓN DEL PP:	DESARROLLO E IMPLEMENTACIÓN DE ACCIONES PARA EL IMPULSO INTEGRAL DE LA JUVENTUD				
2.2 CLAVE DEL PP:	PP 26	2.3 NIVEL MIR:	ACTIVIDAD	NÚMERO DE EQUIPAMIENTO O ACTIVIDAD:	7.2
2.4 RESUMEN NARRATIVO:	ACTIVIDADES DE PARTICIPACIÓN CIUDADANA EN LA JUVENTUD REALIZADAS				

3. IDENTIFICACIÓN DEL INDICADOR

3.1 NOMBRE DEL INDICADOR:	PORCENTAJE DE JOVENES QUE PARTICIPAN EN MECANISMOS DE PARTICIPACIÓN CIUDADANA REALIZADAS	3.4 TIPO:	GESTIÓN
3.2 DEFINICIÓN DEL INDICADOR:	ESTE INDICADOR REALIZA LA MEDICIÓN DE LA POBLACIÓN JOVEN QUE ABARCA UN RANGO DE EDA DE 12 A 29 AÑOS, QUIENES SE INVOLUCRAN EN ACTIVIDADES DE PARTICIPACIÓN CIUDADANA	3.5 DIMENSIÓN:	EFICACIA
3.3 FÓRMULA:	NÚMERO DE ACTIVIDADES DE PARTICIPACIÓN CIUDADANA REALIZADAS/NÚMERO DE ACTIVIDADES DE PARTICIPACIÓN CIUDADANA PROGRAMADAS*100	3.6 SENTIDO:	ASCENDENTE
		3.7 FRECUENCIA DE MEDICIÓN:	TRIMESTRAL
3.9 MEDIOS DE VERIFICACIÓN:	LISTAS DE REGISTRO ACTIVIDADES 2023 DE LA COORDINACIÓN DE INTEGRACIÓN JUVENIL DEL INSTITUTO DE LA JUVENTUD DISPONIBLE EN: PAGINA WEB HONORABLE AYUNTAMIENTO DE SOLIDARIDAD/ORGANISMOS DESCENTRALIZADOS/ INSTITUTO DE LA JUVENTUD/ FRACCIÓN XIX "INFORMES EMITIDOS PRIMER, SEGUNDO, TERCER Y CUARTO TRIMESTRE		
3.8 UNIDAD DE MEDIDA DEL INDICADOR:	PORCENTAJE		

3.10 LÍNEA BASE		3.11 META 2023		3.12 CÁLCULO PARA EL INDICADOR		3.13 CRITERIO DE SEMAFORIZACIÓN			
VALOR	AÑO BASE	VALOR				VARIACIÓN RESPECTO META PROG.	ACEPTABLE Hasta +/-	RIESGO Hasta +/-	CRÍTICO Más de +/-
0	2022	100					10	15	15

4. CALENDARIO DE METAS PROGRAMADAS

METAS TRIMESTRALES		1ER TRIMESTRE	2DO TRIMESTRE	3ER TRIMESTRE	4TO TRIMESTRE	PROGRAMADO ANUAL	UNIDAD DE MEDIDA
4.1 INDICADOR	PORCENTAJE DE JOVENES QUE PARTICIPAN EN MECANISMOS DE PARTICIPACIÓN CIUDADANA REALIZADAS	10.00	90.00	30.00	30.00	100.00	PORCENTAJE
4.2 VARIABLE 1	NÚMERO DE ACTIVIDADES DE PARTICIPACIÓN CIUDADANA REALIZADAS	1.00	3.00	3.00	3.00	10.00	ACTIVIDADES
4.3 VARIABLE 2	NÚMERO DE ACTIVIDADES DE PARTICIPACIÓN CIUDADANA PROGRAMADAS	10.00	10.00	10.00	10.00	10.00	ACTIVIDADES

5. CALENDARIO DE METAS EJECUTADAS

METAS TRIMESTRALES		1ER TRIMESTRE	2DO TRIMESTRE	3ER TRIMESTRE	4TO TRIMESTRE	AVANCE ACUMULADO	SEMAFORO TRIMESTRAL
5.1 INDICADOR	PORCENTAJE DE JOVENES QUE PARTICIPAN EN MECANISMOS DE PARTICIPACIÓN CIUDADANA REALIZADAS	0.00	20.00	10.00	30.00	70.00	
5.2 VARIABLE 1	NÚMERO DE ACTIVIDADES DE PARTICIPACIÓN CIUDADANA REALIZADAS	0.00	2.00	1.00	3.00	7.00	SEMAFORO ANUAL
5.3 VARIABLE 2	NÚMERO DE ACTIVIDADES DE PARTICIPACIÓN CIUDADANA PROGRAMADAS	10.00	10.00	10.00	10.00	10.00	

5.4 JUSTIFICACIONES: LA META ANUAL PROGRAMADA PARA ESTE INDICADOR ES DEL 100% EQUIVALENTE A 10 ACTIVIDADES DE PARTICIPACIÓN CIUDADANA EN LA JUVENTUD POR REALIZAR EN EL 2023. EN ESTE CUARTO TRIMESTRE SE PROGRAMÓ REALIZAR EL 30% EQUIVALENTE A 3 ACTIVIDADES, DE LAS CUALES SE CUMPLIO EN SU TOTALIDAD CON LA META TRIMESTRAL PROGRAMADA. LA META ANUAL NO FUE ALCANZADA.


6. RESPONSABLE DIRECTO DEL INDICADOR

6.1 NOMBRE DEL RESPONSABLE:	ERIKA MICHELLE MEDINA BUSTAMANTE	6.2 TELÉFONO:	9842332116
6.3 CARGO Y ÁREA:	DIRECTORA OPERATIVA	6.4 CORREO ELECTRÓNICO:	ERIKAMICHELLEMB@GMAIL.COM





C. EMIR ALEXIS DÍAZ RIVERA COORDINADOR DE INTEGRACIÓN JUVENIL DEL INSTITUTO DE LA JUVENTUD DEL MUNICIPIO DE SOLIDARIDAD

C. ENRIQUE GIOVANNI MARTÍNEZ HERNÁNDEZ DIRECTOR DEL INSTITUTO DE LA JUVENTUD DEL MUNICIPIO DE SOLIDARIDAD GOBIERNO MUNICIPAL • 2021 - 2024

 H. AYUNTAMIENTO DEL MUNICIPIO DE SOLIDARIDAD SECRETARÍA DE PLANEACIÓN Y EVALUACIÓN FICHA TÉCNICA DE INDICADOR EJERCICIO FISCAL 2023								
1. DATOS GENERALES Y ALINEACIÓN A INSTRUMENTOS DE PLANEACIÓN								
1.1 UNIDAD RESPONSABLE:	INSTITUTO DE LA JUVENTUD DEL MUNICIPIO DE SOLIDARIDAD				1.3 TRIMESTRE A REPORTAR:	CUARTO		
1.2 UNIDAD ADMINISTRATIVA:	DIRECCIÓN ADMINISTRATIVA				1.4 FECHA ELABORACION:	31/12/2023		
1.5 ALINEACIÓN AL PLAN MUNICIPAL DE DESARROLLO 2021-2024				1.6 ALINEACIÓN AL PLAN ESTATAL DE DESARROLLO 2021-2027				
1.5.1 EJE DE DESARROLLO PMD:	EJE 1 SEGURIDAD Y CALIDAD DE VIDA PARA LA POBLACIÓN		1.6.1 EJE DE DESARROLLO PED:	1. BIENESTAR SOCIAL Y CALIDAD DE VIDA				
1.5.2 PROGRAMA (POLÍTICA DE ACCIÓN) PMD:	IV EDUCACIÓN CULTURA Y RECREACIÓN		1.6.2 TEMA PED:	1.4 BIENESTAR FAMILIAR				
1.5.3 LÍNEA DE ACCIÓN PMD:	3. REALIZAR UN PROGRAMA DE RECUPERACIÓN DE INFRAESTRUCTURA PARA LA JUVENTUD INCLUYENDO EL EQUIPAMIENTO Y MANTENIMIENTO PARA "CIUDAD JUVENTUD".							
2. ALINEACIÓN AL PROGRAMA PRESUPUESTARIO								
2.1 DENOMINACIÓN DEL PP:	DESARROLLO E IMPLEMENTACIÓN DE ACCIONES PARA EL IMPULSO INTEGRAL DE LA JUVENTUD							
2.2 CLAVE DEL PP:	PP 26		2.3 NIVEL MIR:	COMPONENTE	NÚMERO DE COMPONENTE O ACTIVIDAD	8		
2.4 RESUMEN NARRATIVO:	ACTIVIDADES ADMINISTRATIVAS PARA EL FUNCIONAMIENTO DEL INSTITUTO DE LA JUVENTUD REALIZADA							
3. IDENTIFICACIÓN DEL INDICADOR								
3.1 NOMBRE DEL INDICADOR:	PROMEDIO DE ACTIVIDADES ADMINISTRATIVAS PARA EL FUNCIONAMIENTO DEL INSTITUTO DE LA JUVENTUD REALIZADAS			3.4 TIPO:	GESTIÓN			
3.2 DEFINICIÓN DEL INDICADOR:	ESTE INDICADOR REALIZA LA MEDICIÓN DE REPORTES, GESTIONES E INFORMES ENTREGADOS, QUE PERMITEN EL FUNCIONAMIENTO DEL INSTITUTO			3.5 DIMENSIÓN:	EFICACIA			
				3.6 SENTIDO:	ASCENDENTE			
3.3 FÓRMULA:	NÚMERO DE ACTIVIDADES ADMINISTRATIVAS PARA EL FUNCIONAMIENTO DEL INSTITUTO DE LA JUVENTUD REALIZADAS/ MESES DEL AÑO			3.7 FRECUENCIA DE MEDICIÓN:	TRIMESTRAL			
				3.8 UNIDAD DE MEDIDA DEL INDICADOR:	PROMEDIO			
3.9 MEDIOS DE VERIFICACIÓN:	REPORTES TRIMESTRALES DE ACTIVIDADES DEL INSTITUTO DE LA JUVENTUD ENERO-DICIEMBRE 2023 GOBIERNO DE SOLIDARIDAD/ ORGANISMOS DESCENTRALIZADOS/ INSTITUTO DE LA JUVENTUD/ TRANSPARENCIA/ FRACCIÓN 29							
3.10 LÍNEA BASE		3.11 META 2023		3.12 CÁLCULO PARA EL INDICADOR		3.13 CRITERIO DE SEMAFORIZACIÓN		
VALOR	AÑO BASE	VALOR	PROMEDIO	VARIACIÓN RESPECTO META PROG.	ACEPTABLE Hasta +/-	RIESGO Hasta +/-	CRÍTICO Más de +/-	
0	2022	9			10	15	15	
4. CALENDARIO DE METAS PROGRAMADAS								
METAS TRIMESTRALES		1ER TRIMESTRE	2DO TRIMESTRE	3ER TRIMESTRE	4TO TRIMESTRE	PROGRAMADO ANUAL	UNIDAD DE MEDIDA	
4.1 INDICADOR	PROMEDIO DE ACTIVIDADES ADMINISTRATIVAS PARA EL FUNCIONAMIENTO DEL INSTITUTO DE LA JUVENTUD REALIZADAS	3.00	3.00	3.00	3.00	3.00	PROMEDIO	
4.2 VARIABLE 1	NÚMERO DE ACTIVIDADES ADMINISTRATIVAS PARA EL FUNCIONAMIENTO DEL INSTITUTO DE LA JUVENTUD REALIZADAS	9.00	9.00	9.00	9.00	36.00	ACTIVIDADES	
4.3 VARIABLE 2	MESES DEL AÑO	3.00	3.00	3.00	3.00	12.00	MES	
5. CALENDARIO DE METAS EJECUTADAS								
METAS TRIMESTRALES		1ER TRIMESTRE	2DO TRIMESTRE	3ER TRIMESTRE	4TO TRIMESTRE	AVANCE ACUMULADO	SEMAFORO TRIMESTRAL	
5.1 INDICADOR	PROMEDIO DE ACTIVIDADES ADMINISTRATIVAS PARA EL FUNCIONAMIENTO DEL INSTITUTO DE LA JUVENTUD REALIZADAS	4.67	4.67	4.67	4.67	4.67	SEMAFORO TRIMESTRAL	
5.2 VARIABLE 1	NÚMERO DE ACTIVIDADES ADMINISTRATIVAS PARA EL FUNCIONAMIENTO DEL INSTITUTO DE LA JUVENTUD REALIZADAS	14.00	14.00	14.00	14.00	56.00	SEMAFORO ANUAL	
5.3 VARIABLE 2	MESES DEL AÑO	3.00	3.00	3.00	3.00	12.00	SEMAFORO ANUAL	
5.4 JUSTIFICACIONES:	LA META ANUAL PROGRAMADA PARA ESTE INDICADOR ES REALIZAR 3 ACTIVIDADES ADMINISTRATIVAS PARA EL FUNCIONAMIENTO DEL INSTITUTO DE LA JUVENTUD EN PROMEDIO POR MESES DE ENERO A DICIEMBRE, EN ESTE CUARTO TRIMESTRE SE PROGRAMÓ UN PROMEDIO DE ACTIVIDADES DE 3, COMO RESULTADOS SE OBTUVO UN 4.67 ACTIVIDADES EN PROMEDIO AL TRIMESTRE, ESTO DEBIDO A QUE SE IMPLEMENTARON MÁS ACTIVIDADES DE LAS PROYECTADAS.							
6. RESPONSABLE DIRECTO DEL INDICADOR								
6.1 NOMBRE DEL RESPONSABLE:	ERIKA MICHELLE MEDINA BUSTAMANTE			6.2 TELÉFONO:	9842332116			
6.3 CARGO Y ÁREA:	DIRECTORA OPERATIVA			6.4 CORREO ELECTRÓNICO:	ERIKAMICHELLEMBR@GMAIL.COM			


L.C. ERICK TRUJILLO JIMÉNEZ DIRECTOR ADMINISTRATIVO DEL INSTITUTO DE LA JUVENTUD DEL MUNICIPIO DE SOLIDARIDAD


JUVENTUD
 ENRIQUE GIOVANNI MARTINEZ HERNANDEZ DIRECTOR GENERAL DEL INSTITUTO DE LA JUVENTUD DEL MUNICIPIO DE SOLIDARIDAD
 GOBIERNO MUNICIPAL • 2021 - 2024

 H. AYUNTAMIENTO DEL MUNICIPIO DE SOLIDARIDAD SECRETARÍA DE PLANEACIÓN Y EVALUACIÓN FICHA TÉCNICA DE INDICADOR EJERCICIO FISCAL 2023									
1. DATOS GENERALES Y ALINEACIÓN A INSTRUMENTOS DE PLANEACIÓN									
1.1 UNIDAD RESPONSABLE:	INSTITUTO DE LA JUVENTUD DEL MUNICIPIO DE SOLIDARIDAD					1.3 TRIMESTRE A REPORTAR:	CUARTO		
1.2 UNIDAD ADMINISTRATIVA:	COORDINACIÓN OPERATIVA				1.4 FECHA ELABORACION:	31/12/2023			
1.5 ALINEACIÓN AL PLAN MUNICIPAL DE DESARROLLO 2021-2024				1.6 ALINEACIÓN AL PLAN ESTATAL DE DESARROLLO 2013-2017					
1.5.1 EJE DE DESARROLLO PMD:	EJE_1_SEGURIDAD_Y_CALIDAD_DE_VIDA_PARA_LA_POBLACIÓN			1.6.1 EJE DE DESARROLLO PED:	1. BIENESTAR SOCIAL Y CALIDAD DE VIDA				
1.5.2 PROGRAMA (POLÍTICA DE ACCIÓN) PMD:	IV_EDUCACIÓN_CULTURA_Y_RECREACIÓN			1.6.2 TEMA PED:	1.4 BIENESTAR FAMILIAR				
1.5.3 LÍNEA DE ACCIÓN PMD:	3. REALIZAR UN PROGRAMA DE RECUPERACIÓN DE INFRAESTRUCTURA PARA LA JUVENTUD INCLUYENDO EL EQUIPAMIENTO Y MANTENIMIENTO PARA "CIUDAD JUVENTUD".								
2. ALINEACIÓN AL PROGRAMA PRESUPUESTARIO									
2.1 DENOMINACIÓN DEL PP:	DESARROLLO E IMPLEMENTACIÓN DE ACCIONES PARA EL IMPULSO INTEGRAL DE LA JUVENTUD								
2.2 CLAVE DEL PP:	PP 26		2.3 NIVEL MIR:	ACTIVIDAD	NÚMERO DE COMPONENTE O ACTIVIDAD	8.1			
2.4 RESUMEN NARRATIVO:	REALIZACIÓN DE REPORTES A LA ASEUROO								
3. IDENTIFICACIÓN DEL INDICADOR									
3.1 NOMBRE DEL INDICADOR:	PORCENTAJE DE REPORTES A LA ASEUROO REALIZADOS			3.4 TIPO:	GESTIÓN				
3.2 DEFINICIÓN DEL INDICADOR:	ESTE INDICADOR REALIZA LA MEDICIÓN DE REPORTES FINANCIEROS Y DE METAS Y OBJETIVOS QUE SE IMPRIMEN Y SE ENTREGAN A LA ASEUROO COMO SEGUIMIENTO DEL PROGRAMA PRESUPUESTARIO DEL INSTITUTO DE LA JUVENTUD			3.5 DIMENSIÓN:	EFICACIA				
				3.6 SENTIDO:	ASCENDENTE				
3.3 FÓRMULA:	NÚMERO DE REPORTES A LA ASEUROO REALIZADOS/NÚMERO REPORTES A LA ASEUROO PROGRAMADOS*100			3.7 FRECUENCIA DE MEDICIÓN:	TRIMESTRAL				
				3.8 UNIDAD DE MEDIDA DEL INDICADOR:	PORCENTAJE				
3.9 MEDIOS DE VERIFICACIÓN:	REPORTES TRIMESTRAL DE ACTIVIDADES DEL INSTITUTO DE LA JUVENTUD ENERO-DICIEMBRE 2023 GOBIERNO SOLIDARIDAD/ORGANISMOS DESCENTRALIZADOS/INSTITUTO DE LA JUVENTUD/TRANSPARENCIA/ FRACCION 29								
3.10 LÍNEA BASE		3.11 META 2023		3.12 CÁLCULO PARA EL INDICADOR		3.13 CRITERIO DE SEMAFORIZACIÓN			
VALOR	AÑO BASE	VALOR		PORCENTAJE		VARIACIÓN RESPECTO META PROG.	ACEPTABLE Hasta +/- 10	RIESGO Hasta +/- 15	CRITICO Más de +/- 15
75	2022	100							
4. CALENDARIO DE METAS PROGRAMADAS									
METAS TRIMESTRALES		1ER TRIMESTRE	2DO TRIMESTRE	3ER TRIMESTRE	4TO TRIMESTRE	PROGRAMADO ANUAL	UNIDAD DE MEDIDA		
4.1 INDICADOR	PORCENTAJE DE REPORTES A LA ASEUROO REALIZADOS	25.00	25.00	25.00	25.00	100.00	PORCENTAJE		
4.2 VARIABLE 1	NÚMERO DE REPORTES A LA ASEUROO REALIZADO	1.00	1.00	1.00	1.00	4.00	REPORTES		
4.3 VARIABLE 2	NÚMERO REPORTES A LA ASEUROO PROGRAMADOS	4.00	4.00	4.00	4.00	4.00	REPORTES		
5. CALENDARIO DE METAS EJECUTADAS									
METAS TRIMESTRALES		1ER TRIMESTRE	2DO TRIMESTRE	3ER TRIMESTRE	4TO TRIMESTRE	AVANCE ACUMULADO	SEMAFORO TRIMESTRAL		
5.1 INDICADOR	PORCENTAJE DE REPORTES A LA ASEUROO REALIZADOS	25.00	25.00	25.00	25.00	100.00			
5.2 VARIABLE 1	NÚMERO DE REPORTES A LA ASEUROO REALIZADO	1.00	1.00	1.00	1.00	4.00	SEMAFORO ANUAL		
5.3 VARIABLE 2	NÚMERO REPORTES A LA ASEUROO PROGRAMADOS	4.00	4.00	4.00	4.00	4.00			
5.4 JUSTIFICACIONES:	LA META ANUAL PROGRAMADA PARA ESTE INDICADOR ES DEL 100% EQUIVALENTE A 4 REPORTES REALIZADOS PARA ENVIAR A LA ASEUROO, EN EL CUARTOTRIMESTRE SE TIENE PROGRAMADO REALIZAR 1 REPORTE EQUIVALENTE AL 25%, PARA ESTE CUARTO TRIMESTRE SE REALIZÓ 1 REPORTE CUMPLIENDO DE MANERA SATISFACTORIA CON LA META PROGRAMADA.								
6. RESPONSABLE DIRECTO DEL INDICADOR									
6.1 NOMBRE DEL RESPONSABLE :	ERIKA MICHELLE MEDINA BUSTAMANTE			6.2 TELÉFONO:	9842332916				
6.3 CARGO Y ÁREA:	DIRECTORA OPERATIVA			6.4 CORREO ELECTRÓNICO:	ERIKAMICHELLENB@GMAIL.COM				

L.C. ERICK TRUJILLO JUAREZ, DIRECTOR ADMINISTRATIVO DEL INSTITUTO DE LA JUVENTUD DEL MUNICIPIO DE SOLIDARIDAD


CENRIQUE GIOVANNI MARTINEZ HERNANDEZ, DIRECTOR DE LA JUVENTUD DEL MUNICIPIO DE SOLIDARIDAD
 INSTITUTO DE LA JUVENTUD DEL MUNICIPIO DE SOLIDARIDAD
 GOBIERNO MUNICIPAL • 2021 - 2024

 H. AYUNTAMIENTO DEL MUNICIPIO DE SOLIDARIDAD SECRETARÍA DE PLANEACIÓN Y EVALUACIÓN FICHA TÉCNICA DE INDICADOR EJERCICIO FISCAL 2023								
1. DATOS GENERALES Y ALINEACIÓN A INSTRUMENTOS DE PLANEACIÓN								
1.1 UNIDAD RESPONSABLE:	INSTITUTO DE LA JUVENTUD DEL MUNICIPIO DE SOLIDARIDAD					1.3 TRIMESTRE A REPORTAR:	CUARTO	
1.2 UNIDAD ADMINISTRATIVA:	COORDINACIÓN OPERATIVA					1.4 FECHA ELABORACIÓN:	31/12/2023	
1.5 ALINEACIÓN AL PLAN MUNICIPAL DE DESARROLLO 2023-2024				1.6 ALINEACIÓN AL PLAN ESTATAL DE DESARROLLO 2022-2027				
1.5.1 EJE DE DESARROLLO PMD:	EJE 1 SEGURIDAD Y CALIDAD DE VIDA PARA LA POBLACIÓN			1.6.1 EJE DE DESARROLLO PED:	1. BIENESTAR SOCIAL Y CALIDAD DE VIDA			
1.5.2 PROGRAMA (POLÍTICA DE ACCIÓN) PMD:	IV EDUCACIÓN CULTURA Y RECREACIÓN			1.6.2 TEMA PED:	1.4 BIENESTAR FAMILIAR			
1.5.3 LÍNEA DE ACCIÓN PMD:	3. REALIZAR UN PROGRAMA DE RECUPERACIÓN DE INFRAESTRUCTURA PARA LA JUVENTUD INCLUYENDO EL EQUIPAMIENTO Y MANTENIMIENTO PARA "CIUDAD JUVENTUD".							
2. ALINEACIÓN AL PROGRAMA PRESUPUESTARIO								
2.1 DENOMINACIÓN DEL PP:	DESARROLLO E IMPLEMENTACIÓN DE ACCIONES PARA EL IMPULSO INTEGRAL DE LA JUVENTUD							
2.2 CLAVE DEL PP:	PP 26	2.3 NIVEL MIR:	ACTIVIDAD	NIVEL DE COMPONENTE O ACTIVIDAD	8.2			
2.4 RESUMEN NARRATIVO:	REALIZACIÓN DE INFORMES TRIMESTRALES POR COORDINACIÓN							
3. IDENTIFICACIÓN DEL INDICADOR								
3.1 NOMBRE DEL INDICADOR:	PORCENTAJE DE INFORMES TRIMESTRALES POR COORDINACIÓN REALIZADAS			3.4 TIPO:	GESTIÓN			
3.2 DEFINICIÓN DEL INDICADOR:	ESTE INDICADOR REALIZA LA MEDICIÓN DE INFORMES TRIMESTRALES POR COORDINACIÓN			3.5 DIMENSIÓN:	EFICACIA			
				3.6 SENTIDO:	ASCENDENTE			
3.3 FÓRMULA:	NUMERO DE INFORMES TRIMESTRALES POR COORDINACIÓN REALIZADAS/NUMERO DE INFORMES TRIMESTRALES POR COORDINACIÓN PROGRAMADAS*100			3.7 FRECUENCIA DE MEDICIÓN:	TRIMESTRAL			
				3.8 UNIDAD DE MEDIDA DEL INDICADOR:	PORCENTAJE			
3.9 MEDIOS DE VERIFICACIÓN:	REPORTE TRIMESTRAL DE ACTIVIDADES DEL INSTITUTO DE LA JUVENTUD ENERO-DICIEMBRE 2023 GOBIERNO DE SOLIDARIDAD/ORGANISMOS DESCENTRALIZADOS/INSTITUTO DE LA JUVENTUD/TRANSPARENCIA/ FRACCIÓN 29							
3.10 LÍNEA BASE		3.11 META 2023		3.12 CÁLCULO PARA EL INDICADOR		3.13 CRITERIO DE SEMAFORIZACIÓN		
VALOR	AÑO BASE	VALOR	PORCENTAJE		VARIACIÓN RESPECTO META PROG.	ACEPTABLE 10	RIESGO 15	CRÍTICO 15
75	2022	100						
4. CALENDARIO DE METAS PROGRAMADAS								
METAS TRIMESTRALES			1ER TRIMESTRE	2DO TRIMESTRE	3ER TRIMESTRE	4TO TRIMESTRE	PROGRAMADO ANUAL	UNIDAD DE MEDIDA
4.1 INDICADOR	PORCENTAJE DE INFORMES TRIMESTRALES POR COORDINACIÓN REALIZADAS		25.00	25.00	25.00	25.00	100.00	PORCENTAJE
4.2 VARIABLE 1	NUMERO DE INFORMES TRIMESTRALES POR COORDINACIÓN REALIZADAS		4.00	4.00	4.00	4.00	16.00	REPORTES
4.3 VARIABLE 2	NUMERO DE INFORMES TRIMESTRALES POR COORDINACIÓN PROGRAMADAS		16.00	16.00	16.00	16.00	16.00	REPORTES
5. CALENDARIO DE METAS EJECUTADAS								
METAS TRIMESTRALES			1ER TRIMESTRE	2DO TRIMESTRE	3ER TRIMESTRE	4TO TRIMESTRE	AVANCE ACUMULADO	SEMAFORO TRIMESTRAL
5.1 INDICADOR	PORCENTAJE DE INFORMES TRIMESTRALES POR COORDINACIÓN REALIZADAS		25.00	25.00	25.00	25.00	100.00	
5.2 VARIABLE 1	NUMERO DE INFORMES TRIMESTRALES POR COORDINACIÓN REALIZADAS		4.00	4.00	4.00	4.00	16.00	SEMAFORO ANUAL
5.3 VARIABLE 2	NUMERO DE INFORMES TRIMESTRALES POR COORDINACIÓN PROGRAMADAS		16.00	16.00	16.00	16.00	16.00	
5.4 JUSTIFICACIONES:	EL 100% DE LA META ANUAL PROGRAMADA PARA ESTE INDICADOR ES REALIZAR 16 INFORMES TRIMESTRALES POR COORDINACIÓN EN EL 2023. PARA ESTE CUARTO TRIMESTRE SE PROGRAMÓ UNA META DEL 25% EQUIVALENTE A 4 INFORMES, COMO RESULTADO SE LOGRÓ CUMPLIR AL 100% CON LA META PROGRAMADA QUEDANDO EN UN 25%. CUMPLIENDO ASÍ DE MANERA SATISFACTORIA CON LA META.							
6. RESPONSABLE DIRECTO DEL INDICADOR								
6.1 NOMBRE DEL RESPONSABLE:	ERIKA MICHELLE MEDINA BUSTAMANTE			6.2 TELÉFONO:	9842332916			
6.3 CARGO Y ÁREA:	DIRECTORA OPERATIVA			6.4 CORREO ELECTRÓNICO:	ERIKAMICHELLEMB@GMAIL.COM			



JUVENTUD
 INSTITUTO DE LA JUVENTUD
 DEL MUNICIPIO DE SOLIDARIDAD
 ENRIQUE GIOVANNI MARTINEZ HERNANDEZ DIRECTOR GENERAL DEL
 INSTITUTO DE LA JUVENTUD DEL MUNICIPIO DE SOLIDARIDAD


 L.C. ERICK TRUJILLO JUÁREZ, DIRECTOR ADMINISTRATIVO DEL INSTITUTO DE LA JUVENTUD DEL MUNICIPIO DE SOLIDARIDAD

 H. AYUNTAMIENTO DEL MUNICIPIO DE SOLIDARIDAD SECRETARÍA DE PLANEACIÓN Y EVALUACIÓN FICHA TÉCNICA DE INDICADOR EJERCICIO FISCAL 2023								
1. DATOS GENERALES Y ALINEACIÓN A INSTRUMENTOS DE PLANEACIÓN								
1.1 UNIDAD RESPONSABLE:	INSTITUTO DE LA JUVENTUD DEL MUNICIPIO DE SOLIDARIDAD					1.3 TRIMESTRE A REPORTAR:	CUARTO	
1.2 UNIDAD ADMINISTRATIVA:	COORDINACIÓN OPERATIVA					1.4 FECHA ELABORACIÓN:	31/12/2023	
1.5 ALINEACIÓN AL PLAN MUNICIPAL DE DESARROLLO 2021-2024				1.6 ALINEACIÓN AL PLAN ESTATAL DE DESARROLLO 2021-2027				
1.5.1 EJE DE DESARROLLO PMD:	EJE_1_SEGURIDAD_Y_CALIDAD_DE_VIDA_PARA_LA_POBLACIÓN			1.6.1 EJE DE DESARROLLO PEO:	1. BIENESTAR SOCIAL Y CALIDAD DE VIDA			
1.5.2 PROGRAMA (POLÍTICA DE ACCIÓN) PMD:	IV_EDUCACIÓN_CULTURA_Y_RECREACIÓN			1.6.2 TEMA PEO:	1.4 BIENESTAR FAMILIAR			
1.5.3 LÍNEA DE ACCIÓN PMD:	3. REALIZAR UN PROGRAMA DE RECUPERACIÓN DE INFRAESTRUCTURA PARA LA JUVENTUD INCLUYENDO EL EQUIPAMIENTO Y MANTENIMIENTO PARA "CIUDAD JUVENTUD".							
2. ALINEACIÓN AL PROGRAMA PRESUPUESTARIO								
2.1 DENOMINACIÓN DEL PP:	DESARROLLO E IMPLEMENTACIÓN DE ACCIONES PARA EL IMPULSO INTEGRAL DE LA JUVENTUD							
2.2 CLAVE DEL PP:	PP 26		2.3 NIVEL MIR:	ACTIVIDAD	NÚMERO DE COMPONENTE O ACTIVIDAD	B.3		
2.4 RESUMEN NARRATIVO:	REALIZACIÓN DE GESTIONES ADMINISTRATIVAS							
3. IDENTIFICACIÓN DEL INDICADOR								
3.1 NOMBRE DEL INDICADOR:	PORCENTAJE DE GESTIONES ADMINISTRATIVAS REALIZADAS			3.4 TIPO:	GESTIÓN			
3.2 DEFINICIÓN DEL INDICADOR:	ESTE INDICADOR REALIZA LA MEDICIÓN DE GESTIONES ADMINISTRATIVAS REALIZADAS			3.5 DIMENSIÓN:	EFICACIA			
				3.6 SENTIDO:	ASCENDENTE			
3.3 FÓRMULA:	NÚMERO DE GESTIONES ADMINISTRATIVAS REALIZADAS/NÚMERO DE GESTIONES ADMINISTRATIVAS PROGRAMADAS*100			3.7 FRECUENCIA DE MEDICIÓN:	TRIMESTRAL			
				3.8 UNIDAD DE MEDIDA DEL INDICADOR:	PORCENTAJE			
3.9 MEDIOS DE VERIFICACIÓN:	REPORTE TRIMESTRAL DE ACTIVIDADES DEL INSTITUTO DE LA JUVENTUD ENERO-DICIEMBRE 2023 GOBIERNOSOLIDARIDAD/ORGANISMOS DESCENTRALIZADOS/INSTITUTO DE LA JUVENTUD/TRANSPARENCIA/ FRACCION 29							
3.10 LÍNEA BASE		3.11 META 2023		3.12 CÁLCULO PARA EL INDICADOR		3.13 CRITERIO DE SEMAFORIZACIÓN		
VALOR	AÑO BASE	VALOR			VARIACIÓN RESPECTO META PROG.	ACEPTABLE Hasta +/- 10	RIESGO Hasta +/- 15	CRÍTICO Más de +/- 15
25	2022	100	PORCENTAJE					
4. CALENDARIO DE METAS PROGRAMADAS								
METAS TRIMESTRALES		1ER TRIMESTRE	2DO TRIMESTRE	3ER TRIMESTRE	4TO TRIMESTRE	PROGRAMADO ANUAL	UNIDAD DE MEDIDA	
4.1 INDICADOR	PORCENTAJE DE GESTIONES ADMINISTRATIVAS REALIZADAS	25.00	25.00	25.00	25.00	100.00	PORCENTAJE	
4.2 VARIABLE 1	NÚMERO DE GESTIONES ADMINISTRATIVAS REALIZADAS	9.00	9.00	9.00	9.00	36.00	GESTIONES	
4.3 VARIABLE 2	NÚMERO DE GESTIONES ADMINISTRATIVAS PROGRAMADAS	36.00	36.00	36.00	36.00	36.00	GESTIONES	
5. CALENDARIO DE METAS EJECUTADAS								
METAS TRIMESTRALES		1ER TRIMESTRE	2DO TRIMESTRE	3ER TRIMESTRE	4TO TRIMESTRE	AVANCE ACUMULADO	SEMAFORO TRIMESTRAL	
5.1 INDICADOR	PORCENTAJE DE GESTIONES ADMINISTRATIVAS REALIZADAS	25.00	25.00	25.00	25.00	100.00		
5.2 VARIABLE 1	NÚMERO DE GESTIONES ADMINISTRATIVAS REALIZADAS	9.00	9.00	9.00	9.00	36.00	SEMAFORO ANUAL	
5.3 VARIABLE 2	NÚMERO DE GESTIONES ADMINISTRATIVAS PROGRAMADAS	36.00	36.00	36.00	36.00	36.00		
5.4 JUSTIFICACIONES:	LA META ANUAL PROGRAMADA PARA ESTE INDICADOR ES DEL 100% EQUIVALENTE A REALIZAR AL AÑO 36 GESTIONES ADMINISTRATIVAS. PARA ESTE CUARTO TRIMESTRE SE PROGRAMÓ REALIZAR UN 25% EQUIVALENTE A 9 GESTIONES, COMO RESULTADO SE LOGRÓ CUMPLIR CON EL 25% DE LA META TRIMESTRAL PROGRAMADA.							
6. RESPONSABLE DIRECTO DEL INDICADOR								
6.1 NOMBRE DEL RESPONSABLE:	ERIKA MICHELLE MEDINA BUSTAMANTE			6.2 TELÉFONO:	9842332916			
6.3 CARGO Y ÁREA:	DIRECTORA OPERATIVA			6.4 CORREO ELECTRÓNICO:	ERIKAMICHELLEMB@gmail.com			

L.C. ERICK TRUJILLO JIMÉNEZ DIRECTOR ADMINISTRATIVO DEL INSTITUTO DE LA JUVENTUD DEL MUNICIPIO DE SOLIDARIDAD

C. ENRIQUE GIOVANNI MARTÍNEZ HERNÁNDEZ DIRECTOR GENERAL DEL INSTITUTO DE LA JUVENTUD DEL MUNICIPIO DE SOLIDARIDAD 2021 - 2024



RENOVAMOS PARA CRECER
SOLIDARIDAD
GOBIERNO MUNICIPAL • 2021 - 2024



000230
JUVENTUD
INSTITUTO DE LA JUVENTUD
DEL MUNICIPIO DE SOLIDARIDAD
GOBIERNO MUNICIPAL • 2021 - 2024

Anexos

#RenovamosParaCrecer

www.gobiernodesolidaridad.gob.mx



AyuntamientodeSolidaridad



AytoSolidaridad



@SolidaridadAyto



RENOVAMOS PARA CRECER
SOLIDARIDAD
GOBIERNO MUNICIPAL • 2021 - 2024



JUVENTUD
INSTITUTO DE LA JUVENTUD
DEL MUNICIPIO DE SOLIDARIDAD
GOBIERNO MUNICIPAL • 2021 - 2024

000229



2023, Año del 30 aniversario de la creación del Municipio de Solidaridad
INSTITUTO DE LA JUVENTUD DEL MUNICIPIO DE SOLIDARIDAD
DIRECCIÓN ADMINISTRATIVA

PLAYA DEL CARMEN, SOLIDARIDAD, Q. ROO, A 31 DE DICIEMBRE DE 2023
PERIODO QUE SE INFORMA: 01 DE ENERO AL 31 DE DICIEMBRE 2023

TITULAR DE LA ENTIDAD DE FISCALIZACION SUPERIOR LOCAL
P R E S E N T E

RELACIÓN DE LAS CUENTAS BANCARIAS PRODUCTIVAS ESPECÍFICAS EN LAS CUALES SE DEPOSITEN LOS RECURSOS FEDERALES TRANSFERIDOS

En cumplimiento a lo dispuesto en el artículo 46 fracción IV, 48 de la Ley General de Contabilidad Gubernamental y artículo, sobre lo relacionado a las cuentas bancarias productivas específicas en las cuales se depositen los recursos federales transferidos, se anexa relación al 31 de diciembre 2023,

INSTITUTO DE LA JUVENTUD DEL MUNICIPIO DE SOLIDARIDAD				
RELACION DE CUENTAS BANCARIAS PRODUCTIVAS ESPECIFICAS				
DEL 01 DE ENERO AL 31 DE DICIEMBRE				
EJERCICIO FISCAL 2023				
Fondo, Programa, Apoyo o Subsidio (Fuente de Financiamiento)	Número de cuenta	Institución bancaria	Tipo de cuenta	Objeto de la cuenta
Recursos fiscales / RAMO 28	0104545591	BBVA BANCOMER	Empresarial	Gastos de Operación

Sin más por el momento, me despido de usted aprovechando la ocasión para enviarle un cordial y afectuoso saludo, agradeciendo de antemano la atención brindada al presente.

ATENTAMENTE

L.C. ERICK TRUJILLO JUÁREZ
DIRECTOR ADMINISTRATIVO DEL INSTITUTO
DE LA JUVENTUD DEL MUNICIPIO DE SOLIDARIDAD, QUINTANA ROO



JUVENTUD
INSTITUTO DE LA JUVENTUD
DEL MUNICIPIO DE SOLIDARIDAD
GOBIERNO MUNICIPAL • 2021 - 2024

C.C.P. ARCHIVO





RENOVAMOS PARA CRECER
SOLIDARIDAD
GOBIERNO MUNICIPAL · 2021 - 2024



000228
JUVENTUD
INSTITUTO DE LA JUVENTUD
DEL MUNICIPIO DE SOLIDARIDAD
GOBIERNO MUNICIPAL · 2021 - 2024



2023, Año del 30 aniversario de la creación del Municipio de Solidaridad
INSTITUTO DE LA JUVENTUD DEL MUNICIPIO DE SOLIDARIDAD
DIRECCIÓN ADMINISTRATIVA

PLAYA DEL CARMEN, SOLIDARIDAD, Q. ROO, A 31 DE DICIEMBRE DE 2023
PERIODO QUE SE INFORMA: 01 DE ENERO AL 31 DE DICIEMBRE 2023

TITULAR DE LA ENTIDAD DE FISCALIZACIÓN SUPERIOR LOCAL
P R E S E N T E

RELACIÓN DE ESQUEMAS BURSÁTILES Y COBERTURAS FINANCIERAS

Se informa que en referencia a la guía para la integración y rendición de los informes de avance de gestión financiera y de la información para la planeación de la fiscalización de la cuenta pública de las entidades fiscales fiscalizables del estado de Quintana Roo correspondiente al ejercicio 2023 en su carpeta principal.

Se informa que durante el cuarto trimestre correspondiente del 1 de enero al 31 de diciembre del 2023 no se celebraron contratos por créditos o préstamos que haya contraído la entidad, con terceros distintos a los bancarios en el ejercicio fiscal en curso, así como aquellos por los cuales se haya acordado alguna contraprestación o compensación de obligaciones tributarias, detallando la razón por la cual fueron celebrados, su importe original, tabla de pagos coma saldo al cierre del trimestre y el desglose de los acuerdos pactados; incluyendo los que se hayan liquidado durante el mismo ejercicio fiscal punto para el caso de los créditos informados en los trimestres anteriores.

Sin más por el momento, me despido de usted aprovechando la ocasión para enviarle un cordial y afectuoso saludo, agradeciendo de antemano la atención brindada al presente.

ATENTAMENTE

L.C. ERICK TRUJILLO JUAREZ
DIRECTOR ADMINISTRATIVO DEL INSTITUTO
DE LA JUVENTUD DEL MUNICIPIO DE SOLIDARIDAD, QUINTANA ROO



JUVENTUD
INSTITUTO DE LA JUVENTUD
DEL MUNICIPIO DE SOLIDARIDAD
GOBIERNO MUNICIPAL · 2021 - 2024

C.C.P. ARCHIVO





RENOVAMOS PARA CRECER
SOLIDARIDAD
GOBIERNO MUNICIPAL · 2021 - 2024



000227
JUVENTUD
INSTITUTO DE LA JUVENTUD
DEL MUNICIPIO DE SOLIDARIDAD
GOBIERNO MUNICIPAL · 2021 - 2024

Relación de Bienes Muebles e Inmuebles que Componen el Patrimonio del Ente Público.

#RenovamosParaCrecer

www.gobiernodesolidaridad.gob.mx



AyuntamientodeSolidaridad



AytoSolidaridad



@SolidaridadAyto



RENOVAMOS PARA CRECER
SOLIDARIDAD
GOBIERNO MUNICIPAL - 2021 - 2024



000226
JUVENTUD
INSTITUTO DE LA JUVENTUD
DEL MUNICIPIO DE SOLIDARIDAD
GOBIERNO MUNICIPAL - 2021 - 2024



2023, Año del 30 aniversario de la creación del Municipio de Solidaridad
INSTITUTO DE LA JUVENTUD DEL MUNICIPIO DE SOLIDARIDAD
DIRECCIÓN ADMINISTRATIVA

PLAYA DEL CARMEN, SOLIDARIDAD, Q. ROO, A 31 DE DICIEMBRE DE 2023
PERIODO QUE SE INFORMA: 01 DE ENERO AL 31 DE DICIEMBRE 2023

TITULAR DE LA ENTIDAD DE FISCALIZACION SUPERIOR LOCAL
P R E S E N T E

RELACION DE BIENES INMUEBLES

De conformidad con el Artículo 56 de la Ley General de Contabilidad Gubernamental, título Quinto, y con referencia a la guía para la integración y rendición de los informes gestión financiera y de la información para la planeación de la fiscalización de la cuenta pública de las entidades fiscales y fiscalizables del estado de Quintana Roo correspondiente al ejercicio fiscal 2023 en su carpeta principal EXC4toT en punto el apartado de REL BI, informo que el Instituto de la Juventud del Municipio de Solidaridad, durante el periodo correspondiente del 01 de enero al 31 de diciembre de 2023, no se han modificado las unidades administrativas que ocupa el instituto, así como tampoco se ha celebrado contratos de arrendamiento, comodato o donación de la administración pública federal, estatal o municipal por ende NO APLICA.

ATENTAMENTE



JUVENTUD
INSTITUTO DE LA JUVENTUD
DEL MUNICIPIO DE SOLIDARIDAD
GOBIERNO MUNICIPAL - 2021 - 2024
L.C. ERICK TRUJILLO JUÁREZ
DIRECTOR ADMINISTRATIVO DEL INSTITUTO
DE LA JUVENTUD DEL MUNICIPIO DE SOLIDARIDAD, QUINTANA ROO

C.C.P. ARCHIVO





ENTIDAD: INSTITUTO DE LA JUVENTUD DEL MUNICIPIO DE SOLIDARIDAD
 PERIODO QUE SE INFORMA: DEL 01 DE ENERO AL 31 DE DICIEMBRE DEL 2023



Nº DE INVENTARIO	DESCRIPCIÓN DEL BIEN	IMPORTE
	PAQUETE DE 16 CAMARAS Y 6MINI PTZ.	\$264,399.00
INJUVE04066	ANAQUEL AZUL DE METAL	\$1,416.87
INJUVE04019	ANAQUEL AZUL DE METAL	\$1,416.87
INJUVE040120	ANAQUEL AZUL DE METAL	\$1,416.87
INJUVE04021	ANAQUEL AZUL DE METAL	\$1,416.87
INJUVE0402	ANAQUEL AZUL DE METAL	\$1,416.87
INJUVE04023	ANAQUEL AZUL DE METAL	\$1,416.87
INJUVE04024	ANAQUEL AZUL DE METAL	\$1,416.87
INJUVE02001	COMPUTADORA NEGRA LENOVO	\$8,999.00
INJUVE02002	COMPUTADORA NEGRA LENOVO	\$8,999.00
INJUVE02003	COMPUTADORA NEGRA LENOVO	\$8,999.00
INJUVE02004	COMPUTADORA NEGRA LENOVO	\$8,999.00
INJUVE02005	COMPUTADORA NEGRA LENOVO	\$8,999.00
INJUVE02006	COMPUTADORA NEGRA LENOVO	\$8,999.00
INJUVE02007	COMPUTADORA NEGRA LENOVO	\$8,999.00
INJUVE02008	COMPUTADORA NEGRA LENOVO	\$8,999.00
INJUVE02009	AIO HP PAVILION 19.5 CEL 4GB 500 GB W10	\$8,886.00
INJUVE02010	AIO HP PAVILION 19.5 CEL 4GB 500 GB W10	\$8,886.00
INJUVE02011	GUIA SQUADRA 21.5 CEL 4GB SSD64 W10	\$11,031.60
INJUVE02012	GUIA SQUADRA 21.5 CEL 4GB SSD64 W10	\$11,031.60
INJUVE02013	GUIA SQUADRA 21.5 CEL 4GB SSD64 W10	\$11,031.60
INJUVE02016	HP INK TANK WIRELESS 416 (Z4B53A)	\$9,511.00
INJUVE02017	IMPRESORA HP INK TANK DESKJET INK ADVANTAGE 2875	\$999.00
INJUVE02018	IMPRESORA HP INK TANK DESKJET INK ADVANTAGE 2875	\$4,888.00
INJUVE02019	IMPRESORA CANON G1100 TINTA CONTINUA	\$649.00
INJUVE02020	REGULADOR 2200 VA 8 CONTACTOS	\$871.22
INJUVE02023	REGULADOR DE 2300 VA/1600W	\$871.22
INJUVE02024	REGULADOR DE 2300 VA/1600W	\$871.22
INJUVE02025	REGULADOR DE 2300 VA/1600W	\$871.22
INJUVE02028	REGULADOR DE 2300 VA/1600W	\$871.22
INJUVE02027	REGULADOR CON CAPACIDAD DE 2800 VA	\$1,015.00
INJUVE02028	REGULADOR CON CAPACIDAD DE 2800 VA	\$1,015.00
INJUVE02029	LAPTOP ASUS X541NA-G014T	\$7,699.00
INJUVE02030	LAPTOP ACER A315-51-32 15.6 C3 4GB 1TB	\$14,250.80
INJUVE02030	LAPTOP HP 15-DA0001LA CELERON N4000 4GB	\$9,471.40
INJUVE02031	LAPTOP HP 15-DA0001LA CELERON N4000 4GB	\$9,472.40
INJUVE02032	LAPTOP HP 15-DA0001LA CELERON N4000 4GB	\$9,472.40
INJUVE02032	LAPTOP HP 15-DA0001LA CELERON N4000 4GB	\$9,472.40
INJUVE02033	GHIA SQUADRA 21.5" CEL 4GB SSD64 W10	\$11,031.60
INJUVE02034	GHIA SQUADRA 21.5" CEL 4GB SSD64 W10	\$11,031.60
INJUVE04048	NO BREAK CDP 500VA/250W 4CONT	\$576.12
INJUVE02036	COMPUTADORA HP 200 G4 AIO 22, INTEL SILVER, 4GB, 1TB	\$16,121.68
INJUVE02037	COMPUTADORA HP 200 G4 AIO 22, INTEL SILVER, 4GB, 1TB	\$16,121.68
INJUVE02038	COMPUTADORA HP 200 G4 AIO 22, INTEL SILVER, 4GB, 1TB	\$16,121.68
INJUVE02039	COMPUTADORA HP 200 G4 AIO 22, INTEL SILVER, 4GB, 1TB	\$16,121.68
INJUVE02040	COMPUTADORA HP 200 G4 AIO 22, INTEL SILVER, 4GB, 1TB	\$16,121.68
INJUVE02041	COMPUTADORA HP 200 G4 AIO 22, INTEL SILVER, 4GB, 1TB	\$16,121.68
INJUVE02042	COMPUTADORA HP 200 G4 AIO 22, INTEL SILVER, 4GB, 1TB	\$16,121.68
INJUVE02043	COMPUTADORA HP 200 G4 AIO 22, INTEL SILVER, 4GB, 1TB	\$16,121.68
INJUVE02044	COMPUTADORA HP 200 G4 AIO 22, INTEL SILVER, 4GB, 1TB	\$16,121.68
INJUVE02045	COMPUTADORA HP 200 G4 AIO 22, INTEL SILVER, 4GB, 1TB	\$16,121.68
INJUVE02046	COMPUTADORA HP 200 G4 AIO 22, INTEL SILVER, 4GB, 1TB	\$16,121.68
INJUVE02047	COMPUTADORA HP 200 G4 AIO 22, INTEL SILVER, 4GB, 1TB	\$16,121.68
INJUVE02048	COMPUTADORA HP 200 G4 AIO 22, INTEL SILVER, 4GB, 1TB	\$16,121.68
INJUVE02049	COMPUTADORA HP 200 G4 AIO 22, INTEL SILVER, 4GB, 1TB	\$16,121.68
INJUVE02050	COMPUTADORA HP 200 G4 AIO 22, INTEL SILVER, 4GB, 1TB	\$16,121.68
INJUVE02051	COMPUTADORA HP 200 G4 AIO 22, INTEL SILVER, 4GB, 1TB	\$16,121.68
INJUVE02052	COMPUTADORA HP 200 G4 AIO 22, INTEL SILVER, 4GB, 1TB	\$16,121.68
INJUVE02053	COMPUTADORA HP 200 G4 AIO 22, INTEL SILVER, 4GB, 1TB	\$16,121.68
INJUVE02054	COMPUTADORA HP 200 G4 AIO 22, INTEL SILVER, 4GB, 1TB	\$16,121.68
INJUVE02055	COMPUTADORA HP 200 G4 AIO 22, INTEL SILVER, 4GB, 1TB	\$16,121.68
INJUVE02056	IMPRESORA LASER HP JET PRO M16W, 600X600 DPI, LASER	\$3,460.00
INJUVE02057	IMPRESORA LASER HP JET PRO M16W, 600X600 DPI, LASER	\$3,460.00
INJUVE02058	PROYECTOR EPSON POWERLITE S39	\$10,037.49
INJUVE02059	PROYECTOR BENQ MS50 3600L VGA/HDMI	\$11,991.68
INJUVE02059	PROYECTOR BLANCO BENQ-MS-550	\$8,565.44
INJUVE02060	PROYECTOR BLANCO BENQ-MS-550	\$8,565.44
INJUVE02061	PROYECTOR BLANCO BENQ-MS-550	\$8,565.44
INJUVE04045	PROYECTOR BLANCO BENQ-MS-550	\$8,565.44
INJUVE03071	MESA DE TENIS	\$11,600.01
INJUVE03043	COSTAL PROFESIONAL DE BOX 1 SEYER 1MJM IN BOXING	\$1,015.00
INJUVE03044	COSTAL PROFESIONAL DE BOX 1 SEYER 1MJM IN BOXING	\$1,015.00
INJUVE03076	MANOPLA DE BOXEO MICTLAN DE BOXEO MICTLAN UNDER WORLD COLOR NEGRO C/BLANCO	\$1,853.68
INJUVE03077	MANOPLA DE BOXEO MICTLAN DE BOXEO MICTLAN UNDER WORLD COLOR NEGRO C/BLANCO	\$1,853.68
INJUVE03078	MANOPLA DE BOXEO MICTLAN DE BOXEO MICTLAN UNDER WORLD COLOR NEGRO C/BLANCO	\$1,853.68
INJUVE03079	MANOPLA DE BOXEO MICTLAN DE BOXEO MICTLAN UNDER WORLD COLOR NEGRO C/BLANCO	\$1,853.68
INJUVE03080	MANOPLA DE BOXEO MICTLAN DE BOXEO MICTLAN UNDER WORLD COLOR NEGRO C/BLANCO	\$1,853.68
INJUVE03081	MANOPLA DE BOXEO MICTLAN DE BOXEO MICTLAN UNDER WORLD COLOR NEGRO C/BLANCO	\$1,853.68
INJUVE03082	MANOPLA DE BOXEO	\$1,853.68
INJUVE03083	MANOPLA DE BOXEO MICTLAN UNDER WORLD	\$1,853.68
INJUVE03084	MANOPLA DE BOXEO MICTLAN UNDER WORLD	\$1,853.68
INJUVE03088	CARETAS PROTECTORAS P/BOX MARCA FIRE COLOR ROJO	\$1,705.20
INJUVE03089	CARETAS PROTECTORAS P/BOX MARCA FIRE COLOR ROJO	\$1,705.20
INJUVE03090	CARETAS PROTECTORAS P/BOX MARCA FIRE COLOR ROJO	\$1,705.20
INJUVE03091	CARETAS PROTECTORAS P/BOX MARCA FIRE COLOR ROJO	\$1,705.20
INJUVE03092	CARETAS PROTECTORAS P/BOX MARCA FIRE COLOR NEGRO	\$1,705.20
INJUVE03093	CARETAS PROTECTORAS P/BOX MARCA FIRE COLOR NEGRO	\$1,705.20

INJUVE03094	CARETAS PROTECTORAS P/BOX MARCA FIRE COLOR NEGRO	\$1,705.20
INJUVE03095	CARETAS PROTECTORAS P/BOX MARCA FIRE COLOR NEGRO	\$1,705.20
INJUVE03096	CARETAS PROTECTORAS P/BOX MARCA FIRE COLOR NEGRO	\$1,705.20
INJUVE03097	CARETAS PROTECTORAS P/BOX MARCA FIRE COLOR NEGRO	\$1,705.20
INJUVE03100	PETO PARA BOXEO RDX	\$2,886.00
INJUVE03101	PETO PARA BOXEO RDX	\$2,886.00
INJUVE03102	PETO PARA BOXEO RDX	\$2,886.00
INJUVE03103	PETO PARA BOXEO RDX	\$2,886.00
INJUVE03104	PETO PARA BOXEO RDX	\$2,886.00
VARIOS	APARATOS DEPORTIVOS	\$250,000.00
VARIOS	PANTALLA INFLABLE 102 PULGADAS	\$70,085.70
INJUVE04049	BOCINA 4 TEDGE 12" MOD TK-3812, INCLU MICROFONO, BOCINA, 2 CABLES, Y BOCINA ROBSON 1525000W, MODELO MSA	\$2,115.84
INJUVE04050	BOCINA 4 TEDGE 12" MOD TK-3812, INCLU MICROFONO, BOCINA, 2 CABLES, Y BOCINA ROBSON 1525000W, MODELO MSA	\$2,115.84
INJUVE04051	BOCINA 4 TEDGE 12" MOD TK-3812, INCLU MICROFONO, BOCINA, 2 CABLES, Y BOCINA ROBSON 1525000W, MODELO MSA	\$2,115.84
INJUVE04052	BOCINA 4 TEDGE 12" MOD TK-3812, INCLU MICROFONO, BOCINA, 2 CABLES, Y BOCINA ROBSON 1525000W, MODELO MSA	\$2,115.84
INJUVE04053	BOCINA 4 TEDGE 12" MOD TK-3812, INCLU MICROFONO, BOCINA, 2 CABLES, Y BOCINA ROBSON 1525000W, MODELO MSA	\$2,115.84
INJUVE04054	MICROFONO PGA 4, NEGRO, PROFESSIONAL QUALITY	\$1,002.24
INJUVE04055	MICROFONO PGA 4, NEGRO, PROFESSIONAL QUALITY	\$1,002.24
INJUVE04056	MICROFONO PGA 4, NEGRO, PROFESSIONAL QUALITY	\$1,002.24
INJUVE04057	MICROFONO PGA 4, NEGRO, PROFESSIONAL QUALITY	\$1,002.24
INJUVE04058	MICROFONO PGA 4, NEGRO, PROFESSIONAL QUALITY	\$1,002.24
INJUVE04059	AUDIFONOS JBL TUNG BT PURE BASS ZERO CABLES	\$1,485.96
INJUVE04060	AUDIFONOS JBL TUNG BT PURE BASS ZERO CABLES	\$1,485.96
INJUVE04061	AUDIFONOS JBL TUNG BT PURE BASS ZERO CABLES	\$1,485.96
INJUVE04062	AUDIFONOS JBL TUNG BT PURE BASS ZERO CABLES	\$1,485.96
INJUVE04063	AUDIFONOS JBL TUNG BT PURE BASS ZERO CABLES	\$1,485.96
INJUVE04064	AUDIFONOS JBL TUNG BT PURE BASS ZERO CABLES	\$1,485.96
INJUVE04065	AUDIFONOS JBL TUNG BT PURE BASS ZERO CABLES	\$1,485.96
INJUVE04066	AUDIFONOS JBL TUNG BT PURE BASS ZERO CABLES	\$1,485.96
INJUVE04067	AUDIFONOS JBL TUNG BT PURE BASS ZERO CABLES	\$1,485.96
INJUVE04068	AUDIFONOS JBL TUNG BT PURE BASS ZERO CABLES	\$1,485.96
INJUVE04069	AUDIFONOS JBL TUNG BT PURE BASS ZERO CABLES	\$1,485.96
INJUVE04070	AUDIFONOS JBL TUNG BT PURE BASS ZERO CABLES	\$1,485.96
INJUVE04071	AUDIFONOS JBL TUNG BT PURE BASS ZERO CABLES	\$1,485.96
INJUVE04072	AUDIFONOS JBL TUNG BT PURE BASS ZERO CABLES	\$1,485.96
INJUVE04073	AUDIFONOS JBL TUNG BT PURE BASS ZERO CABLES	\$1,485.96
INJUVE04074	AUDIFONOS JBL TUNG BT PURE BASS ZERO CABLES	\$1,485.96
INJUVE04075	AUDIFONOS JBL TUNG BT PURE BASS ZERO CABLES	\$1,485.96
INJUVE04076	AUDIFONOS JBL TUNG BT PURE BASS ZERO CABLES	\$1,485.96
INJUVE04077	AUDIFONOS JBL TUNG BT PURE BASS ZERO CABLES	\$1,485.96
INJUVE04078	AUDIFONOS JBL TUNG BT PURE BASS ZERO CABLES	\$1,485.96
INJUVE04079	AUDIFONOS JBL TUNG BT PURE BASS ZERO CABLES	\$1,485.96
INJUVE04080	AUDIFONOS JBL TUNG BT PURE BASS ZERO CABLES	\$1,485.96
INJUVE04111	CANON EOS REBEL T7 EF 55MM IS	\$12,311.28
INJUVE04107	LENTE ZOOM TAMRON 18-250MM DI 1/4 VC, FLASH INTELIGENTE AUTOMATICO CANNON SPEEDLIFE 470 EX-AL AUTOMATICA	\$34,158.52
INJUVE04173	PROYECTOR MARCA INFOCUS/COLOR BLANCO N/S-CRMP13500029/ CONTROL	\$58,087.68
INJUVE04101	NO DE SERIE 93Y8S1MFKJ526311, NO DE MOTOR C165839	\$274,900.00
INJUVE04079	KIT BAUMANNOMETRO MEDSTAR, KIT DUPLY AZUL, ESFIGMOMOHAMETRO ANEROIDE CON ESTETOSCOPIO DE DOBLE CAMPANA	\$782.12
INJUVE04081	BASCULA MECANICA RENPHO SMART SCALE	\$3,584.40
INJUVE04082	MESA DE EXPLORACION CON PIERNERAS COLOR AZUL OBLSCURO Y BLANCO CON LAMPARA DE ACERO INOX	\$10,158.28
INJUVE04083	BIOMBO DE DOS HOJAS CON RUEDAS COLOR AZUL REY ACERO INOX	\$1,450.00
INJUVE04084	ESTETOSCOPIO MARCA CHEKTEK, CAMPANA DOBLE PORTA NOMBRE Y REFACCIONES DE REPUESTO	\$2,318.84
INJUVE04250	ESCRITORIO EJECUTIVO	\$15,181.14
INJUVE04251	MESA DE JUNTAS	\$11,615.97
INJUVE04254	MODULO EN L	\$7,659.07
INJUVE04220	MAC MINI APPEL A2686 GRIS	\$7,300.00
INJUVE04222	BOCINA JBL NEGRA	\$8,171.73
INJUVE04223	BOCINA JBL 6132A-60X31	\$8,171.73
INJUVE04228	COMPUTADORA DELL 65NBBX3 NEGRA	\$15,099.00
INJUVE04227	COMPUTADORA DELL 774V9X3 NEGRA	\$15,099.00
INJUVE04228	COMPUTADORA DELL 3QJ69X3 NEGRA	\$15,099.00
INJUVE04229	COMPUTADORA DELL GLYP9X3 NEGRA	\$15,099.00
INJUVE04230	COMPUTADORA DELL 18189X3 NEGRA	\$15,099.00
INJUVE04257	AIRE ACONDICIONADO MARE BLANCO	\$12,990.00

ELABORO:
C. LISETTE MOLINERO PEÑA
COORDINADORA DE
PATRIMONIO, DONACIONES
Y RECURSOS MATERIALES

REVISO:
LIC. ERICK TRUJILLO JAREZ
DIRECTOR ADMINISTRATIVO



AUTORIZO:
C. ENRIQUE GIOVANNI MARTINES HERNANDEZ
DIRECTOR GENERAL INJUVE/SUL

JUVENTUD
INSTITUTO DE LA JUVENTUD
DEL MUNICIPIO DE SOLIDARIDAD
GOBIERNO MUNICIPAL - 2021 - 2024



CONTENIDO

INTRODUCCIÓN

1 INFORMACIÓN CONTABLE

- 1.1 Estado de Actividades
- 1.2 Estado de Situación Financiera
- 1.3 Estado de Variación en la Hacienda Pública
- 1.4 Estado de Cambios en la Situación Financiera
- 1.5 Estado de Flujos de Efectivo
- 1.6 Estado Analítico del Activo
- 1.7 Estado Analítico de la Deuda y Otros Pasivos
- 1.8 Informe Sobre Pasivos Contingentes
- 1.9 Notas a los Estados Financieros

2 INFORMACIÓN PRESUPUESTARIA

- 2.1 Estado Analítico de Ingresos
- 2.2 Conciliación entre los Ingresos Presupuestarios y los Contables
- 2.3 Estados Analíticos del ejercicio del Presupuesto de Egresos 2023
 - 2.3.1 Estado Analítico del ejercicio del presupuesto de Egresos por Objeto del Gasto
 - 2.3.2 Estado Analítico del ejercicio del presupuesto de Egresos en Clasificación Económica
 - 2.3.3 Estado Analítico del ejercicio del presupuesto de Egresos en Clasificación Administrativa
 - 2.3.4 Estado Analítico del ejercicio del presupuesto de Egresos en Clasificación Funcional
 - 2.3.5 Conciliación entre los Egresos presupuestarios y los Gastos Contables
 - 2.3.6 Endeudamiento Neto
 - 2.3.7 Intereses de la Deuda
 - 2.3.8 Indicadores de Postura Fiscal

3 INFORMACIÓN PROGRAMÁTICA

- 3.1 Gasto por Categoría programática
- 3.2 Relación de Programas y Proyectos de Inversión
- 3.3 Indicadores de Resultado



ANEXOS

- Relación de las cuentas bancarias productivas específicas en las cuales se depositen los recursos federales transferidos.
- Relación de esquemas bursátiles y de coberturas financieras.
- Relación de bienes que componen el patrimonio del ente público (enlace web donde está publicado).
- Montos por Ayudas y Subsidios



RENOVAMOS PARA CRECER
SOLIDARIDAD
GOBIERNO MUNICIPAL - 2021 - 2024

IMCAS
INSTITUTO MUNICIPAL DE LA
CULTURA Y LAS ARTES
DE SOLIDARIDAD
GOBIERNO MUNICIPAL - 2021 - 2024

000221

Información Contable

#RenovamosParaCrecer





INSTITUTO MUNICIPAL DE LA CULTURA Y LAS ARTES (IMCAS).

DIRECCION GENERAL
COORDINACION FINANCIERA

Estado de Actividades
Del 1 de enero al 31 de diciembre del 2023
(Cifras en Pesos)

000220

Página: 1 / 1
PRESIDENCIA MUN

Concepto	2023	2022
INGRESOS Y OTROS BENEFICIOS		
Ingresos de Gestión	3,285,912.02	2,261,493.59
Impuestos	0.00	0.00
Cuotas y Aportaciones de Seguridad Social	0.00	0.00
Contribuciones de Mejoras	0.00	0.00
Derechos	0.00	0.00
Productos	0.00	0.00
Aprovechamientos	0.00	0.00
Ingresos por Venta de Bienes y Prestación de Servicios	3,285,912.02	2,261,493.59
Participaciones, Aportaciones, Convenios, Incentivos Derivados de la Colaboración Fiscal, Fondos Distintos de Aportaciones, Transferencias, Asignaciones, Subsidios y Subvenciones, y Pensiones y Jubilaciones	23,641,523.00	19,634,427.67
Participaciones, Aportaciones, Convenios, Incentivos Derivados de la Colaboración Fiscal, Fondos Distintos de Aportaciones	22,072,364.00	0.00
Transferencias, Asignaciones, Subsidios y Subvenciones, y Pensiones y Jubilaciones	1,569,159.00	19,634,427.67
Otros Ingresos y Beneficios	138,539.35	60,884.91
Ingresos Financieros	0.00	0.00
Incremento por Variación de Inventarios	0.00	0.00
Disminución del Exceso de Estimaciones por Pérdida o Deterioro u Obsolescencia	0.00	0.00
Disminución del Exceso de Provisiones	0.00	0.00
Otros Ingresos y Beneficios Varios	138,539.35	60,884.91
Total de Ingresos y Otros Beneficios	27,065,974.37	21,956,806.17
GASTOS Y OTRAS PÉRDIDAS		
Gastos de Funcionamiento	27,585,227.69	20,767,243.17
Servicios Personales	18,521,719.21	15,592,191.37
Materiales y Suministros	1,161,932.73	1,106,151.00
Servicios Generales	7,901,575.75	4,068,900.80
Transferencias, Asignaciones, Subsidios y Otras Ayudas	1,538,192.75	445,385.80
Transferencias Internas y Asignaciones al Sector Público	0.00	0.00
Transferencias al Resto del Sector Público	0.00	0.00
Subsidios y Subvenciones	0.00	0.00
Ayudas Sociales	1,538,192.75	445,385.80
Pensiones y Jubilaciones	0.00	0.00
Transferencias a Fideicomisos, Mandatos y Contratos Análogos	0.00	0.00
Transferencias a la Seguridad Social	0.00	0.00
Donativos	0.00	0.00
Transferencias al Exterior	0.00	0.00
Participaciones y Aportaciones	0.00	0.00
Participaciones	0.00	0.00
Aportaciones	0.00	0.00
Convenios	0.00	0.00
Intereses, Comisiones y Otros Gastos de la Deuda Pública	0.00	0.00
Intereses de la Deuda Pública	0.00	0.00
Comisiones de la Deuda Pública	0.00	0.00
Gastos de la Deuda Pública	0.00	0.00
Costo por Coberturas	0.00	0.00
Apoyos Financieros	0.00	0.00
Otros Gastos y Pérdidas Extraordinarias	31,195.14	0.00
Estimaciones, Depreciaciones, Deterioros, Obsolescencia y Amortizaciones	31,195.14	0.00
Provisiones	0.00	0.00
Disminución de Inventarios	0.00	0.00
Otros Gastos	0.00	0.00
Inversión Pública	0.00	0.00
Inversión Pública no Capitalizable	0.00	0.00
Total de Gastos y Otras Pérdidas	29,154,615.58	21,212,628.97
Resultados del Ejercicio (Ahorro/Desahorro)	2,088,641.21	744,177.20

BAJO PROTESTA DE DECIR VERDAD DECLARAMOS QUE LOS ESTADOS FINANCIEROS Y SUS NOTAS SON RAZONABLEMENTE CORRECTOS Y SON RESPONSABILIDAD DEL EMISOR

ELABORÓ

MTRO. ROLANDO MAXIMILIANO CAUCH JIMÉNEZ
SUBDIRECTOR

AUTORIZÓ

MTRO. FRANCISCO REYES MARROQUIN
DIRECTOR GENERAL

SUPERVISÓ

MTRO. ROLANDO MAXIMILIANO CAUCH JIMÉNEZ
SUBDIRECTOR

INSTITUTO MUNICIPAL DE LA CULTURA Y LAS ARTES DE SOLIDARIDAD, Q. ROO.
DIRECCION GENERAL



INSTITUTO MUNICIPAL DE LA CULTURA Y LAS ARTES (IMCAS).
DIRECCION GENERAL
ESTADO DE SITUACION FINANCIERA.
AL 31 DE DICIEMBRE DEL 2023
(en pesos)

	2023	2022	2023	2022
ACTIVO				
ACTIVO CIRCULANTE				
Efectivo y Equivalentes	1,167,694.48	4,153,458.83	1,206,086.81	431,715.19
Derechos a Recibir Efectivo o Equivalent	13,647.19	13,820.83	0.00	0.00
Derechos a Recibir Bienes o Servicios	0.00	0.00	0.00	0.00
Inventarios	0.00	0.00	0.00	0.00
Almacenes	0.00	0.00	0.00	0.00
Estimación por Pérdida o Deterioro de Ac	0.00	0.00	26,000.00	0.00
Otros Activos Circulantes	0.00	0.00	0.00	0.00
TOTAL DE ACTIVO CIRCULANTE	1,181,341.67	4,167,279.66	1,232,086.81	431,715.19
ACTIVO NO CIRCULANTE				
Inversiones Financieras a Largo Plazo	0.00	0.00	0.00	0.00
Derechos a Recibir Efectivo o Equivalent	0.00	0.00	0.00	0.00
Bienes Inmuebles, Infraestructura y Cons	0.00	0.00	0.00	0.00
Bienes Muebles	3,390,690.18	1,723,663.21	0.00	0.00
Activos Intangibles	1,028,322.60	1,028,322.60	0.00	0.00
Depreciación, Deterioro y Amortización A	463,225.16	432,030.02	0.00	0.00
Activos Diferidos	0.00	0.00	0.00	0.00
Estimación por Pérdida o Deterioro de Ac	0.00	0.00	0.00	0.00
Otros Activos no Circulantes	0.00	0.00	0.00	0.00
TOTAL DE ACTIVO NO CIRCULANTE	3,955,767.62	2,319,955.79	1,232,086.81	431,715.19
HACIENDA PUBLICA/ PATRIMONIO				
HACIENDA PUBLICA/PATRIMONIO CONTRIBUIDO				
Aportaciones	0.00	0.00	0.00	0.00
Donaciones de Capital	20.00	20.00	0.00	0.00
Actualización de la Hacienda Pública/Pat	0.00	0.00	0.00	0.00
TOTAL DE HACIENDA PUBLICA/PATRIMONIO CONTRIBUIDO	20.00	20.00	20.00	20.00
HACIENDA PUBLICA /PATRIMONIO GENERADO				
Resultados del Ejercicio (Ahorro/ Desahó	-2,088,641.21	744,177.20	6,048,194.52	5,304,017.32
Resultados de Ejercicios Anteriores	0.00	0.00	0.00	0.00
Revalúos	0.00	0.00	-54,530.83	7,305.74
Reservas	0.00	0.00	0.00	0.00
Rectificaciones de Resultados de Ejercic	0.00	0.00	0.00	0.00
EXCESOS O INSUFICIENCIAS EN LA ACTUALIZA				
Resultado por Posición Monetaria	0.00	0.00	0.00	0.00
Resultado por Tenencia de Activos no Mon	0.00	0.00	0.00	0.00
TOTAL DE HACIENDA PUBLICA /PATRIMONIO GENERADO	3,905,022.48	6,055,500.26	3,905,042.48	6,055,520.26
TOTAL PASIVO Y HACIENDA PUBLICA/PATRIMONIO	5,137,129.29	6,487,235.45	5,137,129.29	6,487,235.45

000219

"BAJO PRENSA DE DECIR VERDAD DECLARAMOS QUE LOS ESTADOS FINANCIEROS Y SUS NOTAS SON RAZONABLEMENTE CORRECTOS Y SON RESPONSABILIDAD DEL EMISOR"

ELABORO
SUBDIRECTOR

MTR. ROLANDO MAXIMILIANO CAUICH JIMENEZ
SUBDIRECTOR



MTR. ROLANDO MAXIMILIANO CAUICH JIMENEZ
SUBDIRECTOR

SUPERVISOR

MTR. FRANCISCO REYES MARROQUIN
DIRECTOR GENERAL

AUTORIZO



INSTITUTO MUNICIPAL DE LA CULTURA Y LAS ARTES (IMCAS).
DIRECCION GENERAL
COORDINACION FINANCIERA
ESTADO DE VARIACION EN LA HACIENDA PÚBLICA
(en pesos)

DEL 01 DE ENERO AL 31 DE DICIEMBRE DEL 2023

000218

Concepto	Hacienda Pública / Patrimonio Contribuido	Hacienda Pública / Patrimonio Generado de Ejercicios Anteriores	Hacienda Pública / Patrimonio Generado del Ejercicio	Exceso o Insuficiencia en la Actualización de la Hacienda Pública / Patrimonio	TOTAL
Hacienda Pública / Patrimonio Contribuido Neto a Diciembre de 2022	20.00	0.00	0.00	0.00	20.00
Aportaciones	0.00	0.00	0.00	0.00	0.00
Donaciones de Capital	20.00	0.00	0.00	0.00	20.00
Actualización de la Hacienda Pública/Patrimonio	0.00	0.00	0.00	0.00	0.00
Hacienda Pública / Patrimonio Generado Neto a Diciembre de 2022	0.00	6,437,398.97	-381,898.71	0.00	6,055,500.26
Resultados del Ejercicio (Ahorro/Desahorro)	0.00	0.00	-381,898.71	0.00	-381,898.71
Resultados de Ejercicios Anteriores	0.00	6,430,093.23	0.00	0.00	6,430,093.23
Revalúos	0.00	0.00	0.00	0.00	0.00
Reservas	0.00	0.00	0.00	0.00	0.00
Rectificaciones de Resultados de Ejercicios Anteriores	0.00	7,305.74	0.00	0.00	7,305.74
Exceso o Insuficiencia en la Actualización de la Hacienda Pública / Patrimonio Neto a Diciembre de 2022	0.00	0.00	0.00	0.00	0.00
Resultado por Posición Monetaria	0.00	0.00	0.00	0.00	0.00
Resultado por Tenencia de Activos no Monetarios	0.00	0.00	0.00	0.00	0.00
Hacienda Pública / Patrimonio Neto Final a Diciembre de 2022	20.00	6,437,398.97	-381,898.71	0.00	6,055,520.26
Cambios en la Hacienda Pública / Patrimonio Contribuido Neto a Diciembre de 2023	0.00	0.00	0.00	0.00	0.00
Aportaciones	0.00	0.00	0.00	0.00	0.00
Donaciones de Capital	0.00	0.00	0.00	0.00	0.00
Actualización de la Hacienda Pública/Patrimonio	0.00	0.00	0.00	0.00	0.00
Variaciones de la Hacienda Pública / Patrimonio Generado Neto a Diciembre de 2023	0.00	0.00	-2,150,477.78	0.00	-2,150,477.78
Resultados del Ejercicio (Ahorro/Desahorro)	0.00	0.00	-2,088,641.21	0.00	-2,088,641.21
Resultados de Ejercicios Anteriores	0.00	0.00	0.00	0.00	0.00
Revalúos	0.00	0.00	0.00	0.00	0.00
Reservas	0.00	0.00	0.00	0.00	0.00
Rectificaciones de Resultados de Ejercicios Anteriores	0.00	0.00	-61,836.57	0.00	-61,836.57
Cambios en el Exceso o Insuficiencia en la Actualización de la Hacienda Pública / Patrimonio Neto a Diciembre de 2023	0.00	0.00	0.00	0.00	0.00
Resultado por Posición Monetaria	0.00	0.00	0.00	0.00	0.00
Resultado por Tenencia de Activos no Monetarios	0.00	0.00	0.00	0.00	0.00
Hacienda Pública / Patrimonio Neto Final a Diciembre de 2023	20.00	6,437,398.97	-2,532,876.49	0.00	3,905,042.48



INSTITUTO MUNICIPAL DE LA CULTURA Y LAS ARTES (IMCAS)
ESTADO DE VARIACION EN LA HACIENDA PÚBLICA
DEL 01 DE ENERO AL 31 DE DICIEMBRE DEL 2023
DIRECCION GENERAL



INSTITUTO MUNICIPAL DE LA CULTURA Y LAS ARTES (IMCAS).
 DIRECCION GENERAL
 COORDINACION FINANCIERA
 ESTADO DE VARIACION EN LA HACIENDA PÚBLICA
 (en pesos)

DEL 01 DE ENERO AL 31 DE DICIEMBRE DEL 2023

"BAJO PROTESTA DE DECIR VERDAD DECLARAMOS QUE LOS ESTADOS FINANCIEROS Y SUS NOTAS SON RAZONABLEMENTE CORRECTOS Y SON RESPONSABILIDAD DEL EMISOR"

ELABORÓ
 MTRD.ROLANDO MAXIMILIANO CAUICH JIMENEZ
 SUBDIRECTOR

SUPERVISÓ
 MTRD.ROLANDO MAXIMILIANO CAUICH JIMENEZ
 SUBDIRECTOR

AUTORIZÓ
 MTRD. FRANCISCO REYES MARROQUIN
 DIRECTOR GENERAL



INSTITUTO MUNICIPAL DE LA CULTURA
 Y LAS ARTES DE SOLICIDAD, Q. ROO.
 DIRECCION GENERAL

000217

000216

INSTITUTO MUNICIPAL DE LA CULTURA Y LAS ARTES (IMCAS).

DIRECCION GENERAL

ESTADO DE CAMBIOS DE SITUACIÓN FINANCIERA

DEL 01 DE ENERO AL 31 DE DICIEMBRE 2023

(en pesos)



ÍNDICE	NOMBRE	ORIGEN	APLICACIÓN
ACTIVO		3,017,133.13	1,667,026.97
	Activo Circulante	2,985,937.99	0
	Efectivo y Equivalentes	2,985,764.35	0
	Derechos a Recibir Efectivo o Equivalentes	173.64	0
	Derechos a Recibir Bienes o Servicios	0	0
	Inventarios	0	0
	Almacenes	0	0
	Estimación por Pérdida o Deterioro de Activos Circulantes	0	0
	Otros Activos Circulantes	0	0
	Activo No Circulante	31,195.14	1,667,026.97
	Inversiones Financieras a Largo Plazo	0	0
	Derechos a Recibir Efectivo o Equivalentes a Largo Plazo	0	0
	Bienes Inmuebles, Infraestructura y Construcciones en Proceso	0	0
	Bienes Muebles	0	1,667,026.97
	Activos Intangibles	0	0
	Depreciación, Deterioro y Amortización Acumulada de Bienes	31,195.14	0
	Activos Diferidos	0	0
	Estimación por Pérdida o Deterioro de Activos no Circulantes	0	0
	Otros Activos no Circulantes	0	0
PASIVO		800,371.62	0
	Pasivo Circulante	800,371.62	0
	Cuentas por Pagar a Corto Plazo	774,371.62	0
	Documentos por Pagar a Corto Plazo	0	0
	Porción a Corto Plazo de la Deuda Pública a Largo Plazo	0	0
	Títulos y Valores a Corto Plazo	0	0
	Pasivos Diferidos a Corto Plazo	0	0
	Fondos y Bienes de Terceros en Garantía y/o Administración a Corto Plazo	26,000.00	0
	Provisiones a Corto Plazo	0	0
	Otros Pasivos a Corto Plazo	0	0



INSTITUTO MUNICIPAL DE LA CULTURA
Y LAS ARTES DE SOLIDARIDAD, Q. ROO.
DIRECCIÓN GENERAL

INSTITUTO MUNICIPAL DE LA CULTURA Y LAS ARTES (IMCAS).

DIRECCION GENERAL

ESTADO DE CAMBIOS DE SITUACIÓN FINANCIERA

DEL 01 DE ENERO AL 31 DE DICIEMBRE 2023

(en pesos)



ÍNDICE	NOMBRE	ORIGEN	APLICACIÓN
	Pasivo No Circulante	0	0
	Cuentas por Pagar a Largo Plazo	0	0
	Documentos por Pagar a Largo Plazo	0	0
	Deuda Pública a Largo Plazo	0	0
	Pasivos Diferidos a Largo Plazo	0	0
	Fondos y Bienes de Terceros en Garantía y/o en Administración a Largo Plazo	0	0
	Provisiones a Largo Plazo	0	0
HACIENDA PÚBLICA/PATRIMONIO		744,177.20	2,894,654.98
	Hacienda Pública/Patrimonio Contribuido	0	0
	Aportaciones	0	0
	Donaciones de Capital	0	0
	Actualización de la Hacienda Pública/Patrimonio	0	0
	Hacienda Pública/Patrimonio Generado	744,177.20	2,894,654.98
	Resultados del Ejercicio (Ahorro/Desahorro)	0	2,832,818.41
	Resultados de Ejercicios Anteriores	744,177.20	0
	Revalúos	0	0
	Reservas	0	0
	Rectificaciones de Resultados de Ejercicios Anteriores	0	61,836.57
	Hacienda Pública/Patrimonio Contribuido	0	0
	Resultado por Posición Monetaria	0	0
	Resultado por Tenencia de Activos no Monetarios	0	0
	Totales	4,561,681.95	4,561,681.95

Bajo protesta de decir verdad declaramos que los Estados Financieros y sus notas, son razonablemente correctos y son responsabilidad del

 MTRO. ROLANDO MAXIMILIANO CAUICH JIMENEZ
 SUBDIRECTOR DE FINANZAS

 MTRO. ROLANDO MAXIMILIANO CAUICH JIMENEZ
 SUBDIRECTOR DE FINANZAS

 INSTITUTO MUNICIPAL DE LA CULTURA
 Y LAS ARTES DE SOLIDARIDAD, Q. ROO.
 DIRECCION GENERAL

 MTRO. FRANCISCO REYES MARROQUÍN

**INSTITUTO MUNICIPAL DE LA CULTURA Y LAS ARTES (IMCAS).
DIRECCION GENERAL**



Estado de Flujos de Efectivo

Del 1 de Enero al 31 de Diciembre del 2023
(Cifras en Pesos)

Formato IC-5
Página: 1 / 2

Concepto	2023	2022
Flujo de Efectivo de las Actividades de Operación		
Origen	27,065,974.37	21,956,806.17
Impuestos	0.00	0.00
Cuotas y Aportaciones de Seguridad Social	0.00	0.00
Contribuciones de mejoras	0.00	0.00
Derechos	0.00	0.00
Productos	0.00	0.00
Aprovechamientos	0.00	0.00
Ingresos por Ventas de Bienes y Prestación de Servicios	3,285,912.02	2,261,493.59
Participaciones, Aportaciones Convenios, Incenivos Derivados de la Colaboración Fiscal y Fondos Distintos de Aportaciones	22,072,364.00	0.00
Transferencias, Asignaciones, Subsidios y Subvenciones, y Pensiones y Jubilaciones	1,569,159.00	19,634,427.67
Otros Orígenes de Operación	138,539.35	60,884.91
Aplicación	29,123,420.44	21,212,628.97
Servicios Personales	18,521,719.21	15,592,191.37
Materiales y Suministros	1,161,932.73	1,106,151.00
Servicios Generales	7,901,575.75	4,068,900.80
Transferencias Internas y Asignaciones al Sector Público	0.00	0.00
Transferencias al resto del Sector Público	0.00	0.00
Subsidios y Subvenciones	0.00	0.00
Ayudas Sociales	1,538,192.75	445,385.80
Pensiones y Jubilaciones	0.00	0.00
Transferencias a Fideicomisos, Mandatos y Contratos Análogos	0.00	0.00
Transferencias a la Seguridad Social	0.00	0.00
Donativos	0.00	0.00
Transferencias al Exterior	0.00	0.00
Participaciones	0.00	0.00
Aportaciones	0.00	0.00
Convenios	0.00	0.00
Otras Aplicaciones de Operación	0.00	0.00
Flujos Netos de Efectivo por Actividades de Operación	-2,057,446.07	744,177.20
Flujos de Efectivo de las Actividades de Inversión		
Origen	0.00	0.00
Bienes Inmuebles, Infraestructura y Construcciones en Proceso	0.00	0.00
Bienes Muebles	0.00	0.00
Otros Orígenes de Inversión	0.00	0.00
Aplicación	1,667,026.97	715,640.67
Bienes Inmuebles, Infraestructura y Construcciones en Proceso	0.00	0.00
Bienes Muebles	1,667,026.97	715,640.67
Otras Aplicaciones de Inversión	0.00	0.00
Flujos Netos de Efectivo por Actividades de Inversión	-1,667,026.97	-715,640.67
Flujo de Efectivo de las Actividades de Financiamiento		
Origen	800,545.26	538,288.73
Endeudamiento Neto	0.00	0.00
Interno	0.00	0.00
Externo	0.00	0.00
Otros Orígenes de Financiamiento	800,545.26	538,288.73



INSTITUTO MUNICIPAL DE LA CULTURA
Y LAS ARTES DE SOLIDARIDAD, Q. ROO.
DIRECCIÓN GENERAL

INSTITUTO MUNICIPAL DE LA CULTURA Y LAS ARTES (IMCAS).
DIRECCION GENERAL



Estado de Flujos de Efectivo

Del 1 de Enero al 31 de Diciembre del 2023
(Cifras en Pesos)

Formato IC-5

Página: 2 / 2

Concepto	2023	2022
Aplicación	61,836.57	27,820.00
Servicios de la Deuda	0.00	0.00
Interno	0.00	0.00
Externo	0.00	0.00
Otras Aplicaciones de Financiamiento	61,836.57	27,820.00
Flujos Netos de Efectivo por Actividades de Financiamiento	738,708.69	510,468.73
Incremento/Disminución Neta en el Efectivo y Equivalentes al Efectivo	-2,985,764.35	539,005.26
Efectivo y Equivalentes al Efectivo al Inicio del Ejercicio	4,153,458.83	3,614,453.57
Efectivo y Equivalentes al Efectivo al Final del Ejercicio	1,167,694.48	4,153,458.83

"BAJO PROTESTA DE DECIR VERDAD DECLARAMOS QUE LOS ESTADOS FINANCIEROS Y SUS NOTAS SON RAZONABLEMENTE CORRECTOS Y SON RESPONSABILIDAD DEL EMISOR"

ELABORO

SUPERVISÓ

AUTORIZÓ

MTRO. ROLANDO MAXIMILIANO CAUICH JIMÉNEZ
SUBDIRECTOR

MTRO. OLANDO MAXIMILIANO CAUICH JIMÉNEZ
SUBDIRECTOR

MTRO. FRANCISCO REYES MARROQUIN
DIRECTOR GENERAL

ESTADOS UNIDOS MEXICANOS
INSTITUTO MUNICIPAL DE LA CULTURA
Y LAS ARTES DE SOLIDARIDAD. Q. ROO.
DIRECCION GENERAL



INSTITUTO MUNICIPAL DE LA CULTURA Y LAS ARTES (IMCAS).
DIRECCION GENERAL
COORDINACION FINANCIERA
ANALÍTICO DEL ACTIVO

(en pesos)
Del 1 de Enero al 31 de Diciembre 2023

Concepto	Saldo Inicial	Cargos del periodo	Abonos del periodo	Saldo Final	Variación del periodo
ACTIVO	6,487,235.45	63,460,792.14	64,810,898.30	5,137,129.29	-1,350,106.16
Activo Circulante	4,167,279.66	61,037,260.25	64,023,198.24	1,181,341.67	-2,985,937.99
Efectivo y Equivalentes	4,153,458.83	30,255,710.70	33,241,475.05	1,167,694.48	-2,985,764.35
Derechos a Recibir Efectivo o Equivalentes	13,820.83	30,781,549.55	30,781,723.19	13,647.19	-173.64
Derechos a Recibir Bienes o Servicios	0.00	0.00	0.00	0.00	0.00
Inventarios	0.00	0.00	0.00	0.00	0.00
Almacenes	0.00	0.00	0.00	0.00	0.00
Estimación por Pérdida o Deterioro de Activos Circulantes	0.00	0.00	0.00	0.00	0.00
Otros Activos Circulantes	0.00	0.00	0.00	0.00	0.00
Activo No Circulante	2,319,955.79	2,423,531.89	787,700.06	3,955,787.62	1,635,831.83
Inversiones Financieras a Largo Plazo	0.00	0.00	0.00	0.00	0.00
Derechos a Recibir Efectivo o Equivalentes a Largo Plazo	0.00	0.00	0.00	0.00	0.00
Bienes Inmuebles, Infraestructura y Construcciones en Proceso	0.00	0.00	0.00	0.00	0.00
Bienes Muebles	1,723,663.21	2,423,531.89	756,504.92	3,390,690.18	1,667,026.97
Activos Intangibles	1,028,322.60	0.00	0.00	1,028,322.60	0.00
Depreciación, Deterioro y Amortización Acumulada de Bienes	-432,030.02	0.00	31,195.14	-463,225.16	-31,195.14
Activos Diferidos	0.00	0.00	0.00	0.00	0.00
Estimación por Pérdida o Deterioro de Activos no Circulantes	0.00	0.00	0.00	0.00	0.00
Otros Activos no Circulantes	0.00	0.00	0.00	0.00	0.00

"BAJO PROTESTA DE DECIR VERDAD DECLARAMOS QUE LOS ESTADOS FINANCIEROS Y SUS NOTAS SON RAZONABLEMENTE CORRECTOS Y SON RESPONSABLES DEL EMISOR"

ELABORÓ

SUPERVISÓ

AUTORIZÓ



MTRO. ROLANDO MAXIMILIANO CAUICH JIMÉNEZ MTRO. ROLANDO MAXIMILIANO CAUICH JIMÉNEZ CAUICH JIMÉNEZ MTRO. FRANCISCO REYES MARROQUIN
SUBDIRECTOR SUBDIRECTOR SUBDIRECTOR DIRECTOR GENERAL

000212

000211

1/1

Formato: IC-7



INSTITUTO MUNICIPAL DE LA CULTURA Y LAS ARTES (IMCAS).
DIRECCION GENERAL
REPORTE ANALÍTICO DE DEUDA PÚBLICA Y OTROS PASIVOS
DEL 1 DE ENERO AL 31 DE DICIEMBRE DEL 2023
(en pesos)

DENOMINACIÓN DE LAS DEUDAS	MONEDA DE CONTRATACIÓN	INSTITUCIÓN O PAÍS ACREEDOR	SALDO INICIAL DEL PERIODO	SALDO FINAL DEL PERIODO
DEUDA PÚBLICA				
CORTO PLAZO				
DEUDA INTERNA			0.00	0.00
INSTITUCIONES DE CRÉDITO	MN	MX	0.00	0.00
TÍTULOS Y VALORES	MN	MX	0.00	0.00
ARRENDAMIENTOS FINANCIEROS	MN	MX	0.00	0.00
DEUDA EXTERNA			0.00	0.00
ORGANISMOS FINANCIEROS INTERNACIONALES	MN	MX	0.00	0.00
DEUDA BILATERAL	MN	MX	0.00	0.00
TÍTULOS Y VALORES	MN	MX	0.00	0.00
ARRENDAMIENTOS FINANCIEROS	MN	MX	0.00	0.00
SUBTOTAL CORTO PLAZO			0.00	0.00
LARGO PLAZO				
DEUDA INTERNA			0.00	0.00
INSTITUCIONES DE CRÉDITO	MN	MX	0.00	0.00
TÍTULOS Y VALORES	MN	MX	0.00	0.00
ARRENDAMIENTOS FINANCIEROS	MN	MX	0.00	0.00
DEUDA EXTERNA			0.00	0.00
ORGANISMOS FINANCIEROS INTERNACIONALES	MN	MX	0.00	0.00
DEUDA BILATERAL	MN	MX	0.00	0.00
TÍTULOS Y VALORES	MN	MX	0.00	0.00
ARRENDAMIENTOS FINANCIEROS	MN	MX	0.00	0.00
SUBTOTAL LARGO PLAZO			0.00	0.00
OTROS PASIVOS	MN	MX	431,715.19	1,232,086.81
TOTAL DEUDA Y OTROS PASIVOS			431,715.19	1,232,086.81

"BAJO PROTESTA DE DECIR VERDAD DECLARAMOS QUE LOS ESTADOS FINANCIEROS Y SUS NOTAS SON RAZONABLEMENTE CORRECTOS Y SON RESPONSABILIDAD DEL EMISOR"

ELABORÓ

MTRO. ROLANDO MAXIMILIANO CAUICH JIMÉNEZ
SUBDIRECTOR

SUPERVISÓ

MTRO. ROLANDO MAXIMILIANO CAUICH JIMÉNEZ
SUBDIRECTOR

AUTORIZÓ

MTRO. FRANCISCO REYES MARROQUIN
DIRECTOR GENERAL

INSTITUTO MUNICIPAL DE LA CULTURA
Y LAS ARTES DE SOLIDARIDAD, Q. ROO.
DIRECCIÓN GENERAL



RENOVAMOS PARA CRECER
SOLIDARIDAD
GOBIERNO MUNICIPAL - 2021 - 2024

iMCAS

000210

INSTITUTO MUNICIPAL DE LA
CULTURA Y LAS ARTES DE SOLIDARIDAD
GOBIERNO MUNICIPAL - 2021 - 2024



*2023, Año del 30 aniversario de la
creación del Municipio de Solidaridad*

Playa del Carmen, Quintana Roo; a 31 de Diciembre del 2023.

M. en Aud. Manuel Palacios Herrera.
Auditor Superior del Estado.
Presente:

Informe Sobre Pasivos Contingentes

Periodo que se informa: 01 de Enero al 31 de Diciembre de 2023

En cumplimiento a lo dispuesto por los artículos 46, fracción I, inciso F y 52 de la Ley General de Contabilidad Gubernamental, en relación al informe Sobre, los Pasivos Contingentes, se aclara que el Instituto Municipal de la Cultura y las Artes de Solidaridad, Quintana Roo, al 31 de Diciembre del 2023, no tiene Pasivos Contingentes que deriven de alguna obligación posible presente o futura, cuya existencia y/o realización sea incierta, y en consecuencia el monto Sobre Pasivos Contingentes es Cero pesos.

ATENTAMENTE.


Mtro. Francisco Reyes Marroquín
Director general
Instituto Municipal de la Cultura y las Artes de solidaridad
INSTITUTO MUNICIPAL DE LA CULTURA Y LAS ARTES DE SOLIDARIDAD, Q. ROO
DIRECCIÓN GENERAL

C.c.p.- Archivo

Dirección: Av. 115 y 125 Col. Ejidal
Teléfono: 984 109 4945

Correo: i.cultura@gobiernodesolidaridad.gob.mx

www.gobiernodesolidaridad.gob.mx



#RENOVAMOSPARACRECER



Ayuntamiento de Solidaridad



AytoSolidaridad



@SolidaridadAyto



I) NOTAS A LOS ESTADOS FINANCIEROS

Con el propósito de dar cumplimiento a los artículos 46 y 49 de la Ley General de Contabilidad Gubernamental, el ente público deberá acompañar notas a los estados financieros cuyos rubros así lo requieran, de acuerdo al lineamiento de norma a los estados financieros emitido por el Concejo Nacional de la Armonización Contable.

Notas de los Estados Financieros

Al 31 de Diciembre de 2023 y al 31 de diciembre de 2022

(Pesos)

Introducción

De conformidad en el artículo 46, fracción I, inciso g) y 49 de la Ley General de Contabilidad Gubernamental, así como a la normatividad emitida por el Concejo Nacional de la Armonización Contable, primordialmente en el capítulo VII de los Estados e Informes Contables, Presupuestarios, Programáticos y de los Indicadores de Postura Fiscal, del Manual de Contabilidad Gubernamental.

A continuación, se presentan los tres tipos de notas que acompañan a los Estados Financieros al 31 de Diciembre de 2023 y al 31 de diciembre de 2022, a saber:

- a) Notas de desglose;
- b) Notas de memoria (cuentas de orden), y
- c) Notas de gestión administrativa.

a) NOTAS DE GESTIÓN ADMINISTRATIVA

1. Autorización e Historia

El Instituto Municipal de la Cultura y las Artes de Solidaridad, se creó el 28 de abril de 2017 según el acuerdo del H. Ayuntamiento del Municipio de Solidaridad publicado en el Periódico Oficial del Estado de Quintana Roo, aprobado en Sesión ordinaria de Cabildo de fecha 7 de abril de 2017, como Organismo Público Descentralizado de la Administración Municipal, con personalidad jurídica y patrimonio propios, con domicilio en el Municipio de Solidaridad con sede en la ciudad de Playa del Carmen.

2. Panorama económico Financiero: El Instituto Municipal de la cultura y las artes de solidaridad, conforma sus ingresos a través de financiamiento provenientes del H. Ayuntamiento de Solidaridad, el cual cada ejercicio fiscal mediante un presupuesto de egresos aprobado se destinan recursos, de igual manera mediante la oferta cultural se obtienen ingresos propios, a través de un tabulador que permite contraprestar servicios de los espacios culturales, el cual se encuentra bajo resguardo de este organismo institucional.

3. Organización y Objeto:

a) Objeto Social:

El Instituto tiene por objeto apoyar, encausar y promover la cultura entre la ciudadanía, generando políticas públicas, agrupando a los organismos y asociaciones implicadas en la promoción y fomento cultural, la creación de oferta cultural, la educación y capacitación artística; ofreciendo espacios culturales para uso y disfrute de la ciudadanía y creando la estructura social necesaria para el desarrollo cultural integral de los habitantes de Solidaridad en el ámbito social individual.

Para la consecución de su objetivo, el Instituto Municipal de la Cultura y las Artes de Solidaridad, contará de manera enunciativa, más no limitativa, con las siguientes contribuciones:

- Promover la difusión artística y cultural en el municipio;
- Coadyuvar en la elaboración de los programas Municipales de Desarrollo Cultural, con fundamento en una política cultural estratégica concertada socialmente y con proyección de largo alcance;
- Proponer a la Presidencia Municipal los instrumentos normativos necesarios para dar eficacia al Plan de Desarrollo Municipal en el ámbito cultural, considerando la participación de los agentes sociales y de las instituciones culturales;
- Coadyuvar con las dependencias y organismos de la Administración Pública Municipal, coordinando actividades culturales en forma coherente con el Plan de Desarrollo Municipal en el ámbito de la materia;



DIRECCION GENERAL
MUNICIPALIDAD DE SOLIDARIDAD
QUINTANA ROO



- Establecer mecanismos de comunicación, convenios y acuerdos de colaboración, coordinación y concentración con instituciones educativas, dependencias y organismos públicos, privados y comunitarios que realicen actividades de carácter cultural, en los ámbitos estatal, nacional e internacional;
- Promover un proceso integral y participativo que propicie el conocimiento y fortalecimiento de la entidad Solidarense, así como de aquello que la hace diversa y multicultural;
- Realizar y actualizar diagnósticos e indicadores socioculturales, el comportamiento de hábitos de consumo cultural, el mapa geo cultural, así como todas aquellas herramientas de medición, que permitan una mejor toma de decisiones en materia de cultura;
- Impulsar una política financiera institucional de carácter estratégico que permita lograr, gradualmente, la autosuficiencia económica del organismo, para dar soporte y estabilidad al desarrollo de sus planes y programas, sin menoscabo de la asignación presupuestal que para tal efecto le otorgue el H. Ayuntamiento;
- Administrar, dirigir, coordinar y conservar los espacios culturales y acervos de arte;
- Promover la apertura de espacios culturales;
- Apoyar por diversos medios, la creación artística de manera integral en todas las disciplinas, que, de manera enunciativa mas no limitativa, son teatro artes plásticas, música, danza, literatura, poesía, cine, arquitectura, etc.
- Apoyar, preservar y difundir las expresiones de cultura popular y las tradiciones culturales internacionales, nacionales y locales;
- Apoyar a las personas o grupos interesados en las diversas áreas de cultura y las artes sirviendo como interlocutor ante la sociedad civil y organismos independientes de cultura;
- Realizar en coordinación H. Ayuntamiento con apoyo al fondo editorial, cuando haya las condiciones laborales editoriales que conduzcan a un adecuado registro de la cultura impresa;
- Aprovechar los medios masivos de comunicación para fines de difusión cultural;
- Promover la defensa y conservación del patrimonio cultural inmueble y artístico del municipio;
- Crear mantener e incrementar la memoria gráfica de la ciudad, por medio de acervos de fotografía, audiovisuales, filmes y otros medios de registro iconográfico;
- Fomentar la cultura y las artes en el Municipio, propiciando la creación producción, generación e intercambio de información, conocimiento y experiencias artísticas y culturales;
- Investigar procesos culturales, la lengua y las expresiones del pensamiento en cualquiera de sus formas;
- Conservar el patrimonio cultural del Instituto, referente a cualquier tipo de documento impreso, digital, estereofónico, de cualquier tipo de arte, y toda investigación histórica y antropológica;
- Fomentar y preservar la música, la danza, el teatro, la comunicación audiovisual en sus diferentes manifestaciones;
- Promocionar la cultura popular, los encuentros de cultura maya, las fiestas y festejos tradicionales, y toda expresión genuina del pueblo;
- Difundir la literatura en sus diversas modalidades y formas; así como la integración de grupos artísticos y promotores culturales y foros;
- Fomentar y difundir los encuentros, festivales, muestras, concursos, exposiciones, seminarios, coloquios, audiciones, conciertos, conferencias, ciclos de cine, radio y televisión y toda actividad relacionada con la difusión y promoción de la cultura regional, nacional e internacional;
- Incentivar, fomentar y difundir la producción radiofónica, televisiva y cinematográfica en las que preferentemente se manifieste el pensamiento creativo de los artistas locales;
- Incentivar, fomentar y difundir actividades de estudio, investigación y fomento de la historia;
- Incentivar, fomentar y difundir la participación de la población en la vida cultural;
- Establecer convenios de colaboración para la promoción cultural y artística con entes de derecho público y privado, nacionales e internacionales, con la aprobación de la Junta de Gobierno;
- Promover las nuevas tecnologías de la información con expresiones culturales;
- Colaborar para preservar, enriquecer y promover el lenguaje, conocimiento y elementos que constituyan la cultura de los Pueblos Indígenas;



[Handwritten signature]



- Apoyar a través de diversos medios la creación artística en todas las disciplinas: teatro, música, danza, literatura, artes visuales, entre otros;
- Apoyar, preservar y difundir las expresiones de la cultura popular y las tradiciones culturales mexicanas y regionales, dentro del municipio de Solidaridad y de las etnias indígenas;
- Realizar encuestas y sondeos de opinión sobre consumo cultural, para contar con indicadores socioculturales y geográficos del comportamiento cultural, que permitan tomar decisiones y diseñar programas que respondan a las necesidades y gustos del público;
- Organizar festivales, encuentros, intercambios y concursos culturales a nivel municipal, regional, nacional e internacional, que estimulen la participación y la creación artística de la población;
- Mantener un sistema de capacitación artística y cultural por medio de talleres, cursos y seminarios;
- Promover la apertura de espacios culturales en el Municipio;
- Apoyar a las personas o grupos interesados en las tareas culturales, sirviendo como interlocutor ante la sociedad civil y las entidades independientes en el Municipio, promoviendo la creación de patronatos y asociaciones civiles.

b) Principal Actividad:

- Promover la preservación, conservación y divulgación del patrimonio cultural municipal tangible e intangible;
- Gestionar recursos en beneficio de los programas y actividades que realiza el Instituto;
- Realizar labores que conduzcan a un registro de la cultura impresa y audiovisual, publicando materiales diversos;
- Implementar, promocionar y supervisar talleres artísticos y culturales en el municipio; y
- Las demás que le establezca el H. Ayuntamiento y la Junta de Gobierno.

c) Ejercicio Fiscal

El ejercicio fiscal actual comprende del 1ro de enero al 31 de diciembre de 2023.

d) Régimen Jurídico

Por ser una Entidad Paramunicipal, no es contribuyente del Impuesto Sobre la Renta (ISR), al estar contemplada dentro del Título III de la Ley de ISR denominado del Régimen de las Personas Morales Con Fines No Lucrativos y no está obligado al pago de la participación de los trabajadores en las Utilidades (PTU).

e) Consideraciones Fiscales

Impuesto sobre la Renta: El Ente público no es contribuyente de este impuesto, toda vez que se encuentra enmarcado en el artículo 79 y 86 de la Ley del Impuesto Sobre la Renta en vigor, teniendo solo la obligación de retener y enterar el impuesto y exigir la documentación que reúna los requisitos fiscales cuando hagan pagos a terceros y estén obligados a ellos en términos de Ley.

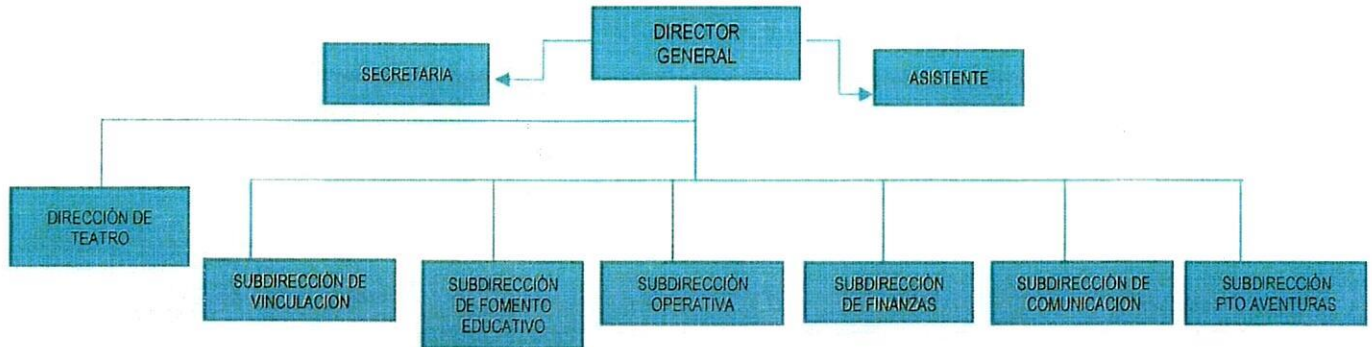
Impuesto al Valor Agregado: El Ente Público no es contribuyente de este informe conforme lo establecido en el artículo 15, fracción XV de la Ley del Impuesto al Valor Agregado ya que están exentos los servicios profesionales que presten los organismos descentralizados de la Administración Pública Federal o de la Ciudad de México, o de los gobiernos municipales o estatales.

Asimismo, tampoco está obligado a efectuar la retención del Impuesto al Valor Agregado, cuando adquieren bienes, los usen o gocen temporalmente o reciban servicio, de personas físicas, o de residentes del extranjero sin establecimiento permanente en el país o reciban servicios de autotransporte terrestre de bienes prestados por personas morales según el artículo 3, III párrafo de la Ley de Impuesto Agregado





f) Estructura organizacional básica



g) Fideicomisos de los cuales es fideicomitente o fideicomisario, y contratos análogos, incluyendo mandatos de los cuales es parte. El Instituto Municipal de la Cultura y las Artes de Solidaridad no posee ni maneja fideicomisos o análogos por lo que en esta nota No Aplica.

4. Bases de Preparación de los Estados Financieros

En cumplimiento a las disposiciones establecidas en la Ley General de Contabilidad Gubernamental y la Normatividad emitida por el Consejo Nacional de Armonización Contable (CONAC), los estados financieros al 31 de Diciembre de 2023 y al 31 de diciembre de 2022 del Instituto Municipal de la Cultura y las Artes de Solidaridad se presentan comparativos, y han sido elaborados bajo dicha normatividad, así como en apego a la Ley de Presupuesto, Contabilidad y Gasto Público del Estado de Quintana Roo.

Las políticas contables, se fundamentan en los postulados básicos de Contabilidad Gubernamental que configuran el sistema de contabilidad, teniendo incidencia en la identificación, el análisis, la interpretación, la captación, el procesamiento y el reconocimiento de las transformaciones, transacciones y otros eventos que afectan el ente público.

Los postulados básicos de la Contabilidad Gubernamental adoptados son los aprobados por el Consejo Nacional de la Armonización Contable, y se enlistan a continuación:

Postulados básicos de la Contabilidad Gubernamental

Sustancia económica
Entes públicos
Existencia permanente
Revelación suficiente
Importancia relativa
Registro e integración presupuestaria
Consolidación de la información financiera
Devengo contable
Valuación
Dualidad económica
Consistencia

Los estados financieros al 31 de Diciembre de 2023, y al 31 de diciembre de 2022 están presentados en cifras de pesos mexicanos.





5. Políticas de Contabilidad Significativas

Bienes Muebles: Las adquisiciones se registrarán en el activo no circulante a su costo original de inversión y los gastos de mantenimiento y reparación de estos se aplican a resultados conforme se incurren.

Liquidación o indemnización al Personal por Retiro o Separación: las liquidaciones por indemnizaciones se aplicarán a resultados en el momento en que estos eventos ocurren y afectan el pago.

Patrimonio: se integrará por:

- Los bienes muebles e inmuebles y demás activos que por cualquier concepto legal adquiera o reciba para la consecución de sus fines.
- Los beneficios que obtenga de su propio patrimonio y de los incrementos o disminuciones del resultado del ejercicio que se logren en el desarrollo de sus actividades.

6. Posición en Moneda Extranjera y Protección por Riesgo Cambiario

El Instituto Municipal de la Cultura y las Artes de Solidaridad no cuenta con inversiones u otros rubros con moneda extranjera, por lo que esta no aplica.

7. Reporte Analítico del Activo

a) **Vida útil, porcentajes de depreciación y amortización utilizados en los diferentes tipos de activos.**

Los porcentajes de depreciación y amortización de los bienes muebles e intangibles son los siguientes:

Rubro	Porcentaje
Mobiliario y Equipo de Administración	
Muebles de oficina y estantería	10%
Muebles excepto de oficina y estantería	10%
Equipo de cómputo y de Tecnologías de la Información y Comunicación	33.33%
Otros mobiliarios y equipos de administración	10%
Mobiliario y equipo educacional recreativo	
Equipos y aparatos audiovisuales	33.33%
Cámaras fotográficas y de video	33.33%
Otro mobiliario y equipo educacional y recreativo	20%
Equipo e instrumental médico y de laboratorio	
Equipo médico y de laboratorio	20%
Instrumental médico y de laboratorio	20%
Equipo de transporte	
Automóviles y equipo terrestre	20%
Carrocería y Remolques	20%
Embarcaciones	20%
Otros equipos de transporte	20%
Maquinaria, otros equipos y herramientas	
Maquinaria y equipo agropecuario	10%
Maquinaria y equipo industrial	10%
Sistema de A/A, calefacción y refrigeración	10%
Equipo de Comunicación y Telecomunicación	10%
Equipos de Generación Eléctrica	10%
Herramientas y máquinas	10%
Otros equipos	10%
Colecciones, obras de arte y objetos valiosos	



DIRECCIÓN GENERAL
DE LAS ARTES DE SOLIDARIDAD, Q. ROO
[Handwritten signature]



Objetos de valor	20%
Activos Intangibles	
Software	33.33%

b) Cambios en el porcentaje de depreciación y amortización y en el valor de los activos.

Los cambios en el porcentaje de depreciación y amortización en el valor de los activos, se llevan a cabo mediante la autorización del comité regido por la junta de gobierno quienes aprueban el desecho de los bienes muebles, sean igual a (0).

c) Importe de los gastos capitalizados en el ejercicio, tanto financieros como de investigación y desarrollo.

El instituto municipal de la Cultura y las artes de solidaridad, no maneja importe de los gastos capitalizados en el ejercicio, ni financieros, ni de investigación y desarrollo, por lo que en este apartado NO APLICA.

d) Riesgos por tipo de cambio o tipo de interés de las inversiones financieras.

El instituto municipal de la Cultura y las artes de solidaridad, no maneja riesgos por tipo de cambio o tipo de interés de las inversiones financieras, por lo que en este apartado NO APLICA.

e) Valor en el ejercicio de los bienes construidos por la entidad.

El instituto municipal de la Cultura y las artes de solidaridad, no maneja valor en el ejercicio de los construidos por la entidad, por lo que en este apartado NO APLICA.

f) Otras circunstancias de carácter significativo que afecten el activo, tales como bienes en garantía, señalados en embargos, litigios, títulos de inversiones entregados en garantías, baja significativa del valor de inversiones financieras, etc.

El instituto municipal de la Cultura y las artes de solidaridad, no maneja otras circunstancias de carácter significativo que afecten el activo, tales como bienes en garantía, señalados en embargos, litigios, títulos de inversiones entregados en garantías, baja significativa del valor de inversiones financieras, por lo que en este apartado NO APLICA.

g) Desmantelamiento de activos, procedimientos, implicaciones, efectos contables.

El instituto municipal de la Cultura y las artes de solidaridad, no ha realizado desmantelamiento de activos, procedimientos, implicaciones, efectos contables, por lo que en este apartado NO APLICA.

h) Administración de activos; planeación con el objetivo de que el ente los utilice de manera más efectiva.

El instituto municipal de la Cultura y las artes de solidaridad, al momento de entregar un activo, se hace responsable mediante un resguardo al personal asignado, para la guarda y uso debido del bien.

Principales variaciones en el activo:

a) Inversiones en valores.

El instituto municipal de la Cultura y las artes de solidaridad, no maneja inversiones en valores, por lo que en este apartado NO APLICA.

b) Patrimonio de Organismos Descentralizados de Control Presupuestario Indirecto.

El instituto municipal de la Cultura y las artes de solidaridad, no maneja patrimonio de organismos descentralizados de Control Presupuestario Indirecto, por lo que en este apartado NO APLICA.

c) Inversiones en empresas de participación mayoritaria.

El instituto municipal de la Cultura y las artes de solidaridad, no maneja inversiones en empresas de participación mayoritaria, por lo que en este apartado NO APLICA.

d) Inversiones en empresas de participación minoritaria.

El instituto municipal de la Cultura y las artes de solidaridad, no maneja inversiones en empresas de participación minoritaria, por lo que en este apartado NO APLICA.

e) Patrimonio de Organismos Descentralizados de Control Presupuestario Directo, según corresponda.

El instituto municipal de la Cultura y las artes de solidaridad, no maneja patrimonio de organismos descentralizados de control presupuestario directo, por lo que en este apartado NO APLICA.

8. Fideicomisos, Mandatos y Análogos

El Instituto Municipal de la Cultura y las Artes de Solidaridad no posee ni maneja fideicomisos o análogos por lo que está no aplica.

INSTITUTO MUNICIPAL DE LA CULTURA Y LAS ARTES DE SOLIDARIDAD, Q. ROO



9. Reporte de la Recaudación:

a)

Descripción	DICIEMBRE 2023
Ingresos de gestión, Transferencias, asignaciones, subsidios y otras ayudas, otros ingresos y beneficios.	\$ 3,285,912.02
Total	\$ 3,285,912.02

b) Proyección de la recaudación e ingresos ejercicio fiscal 2023

CONCEPTO	ANUAL	1ER TRIMESTRE	2DO TRIMESTRE	3ER TRIMESTRE	4TO TRIMESTRE
Ingresos por ventas de bienes y serv	2,958,202.00	676,664.00	764,294.00	744,384.00	772,860.00
Participaciones y Aportaciones	22,072,364.00	6,140,856.00	4,620,107.00	4,745,563.00	6,565,838.00
Transferencia y Asignaciones	1,569,159.00	1,569,159.00	0.00	0.00	0.00
Totales	26,599,725.00	8,386,679.00	5,384,401.00	5,489,947.00	7,338,698.00

10. Información sobre la Deuda y el Reporte Analítico de la Deuda

El Instituto Municipal de la Cultura y las Artes de Solidaridad no tiene deuda pública por lo que está no aplica.

11. Calificaciones otorgadas

El instituto Municipal de la Cultura y las Artes de Solidaridad no ha realizado transacciones con las entidades bancarias que requieran calificación crediticia, por lo que esta nota no aplica.

12. Proceso de Mejora

El Instituto Municipal de la Cultura y las Artes de Solidaridad se encuentra en constante mejora con las actualizaciones, del sistema contable que permite el registro contable y presupuestal de manera más completa y efectiva, conforme a los lineamientos del CONAC y la Ley General de Contabilidad Gubernamental.

13. Información por Segmentos: NO APLICA

14. Eventos Posteriores al Cierre

El instituto Municipal de la Cultura y las Artes de Solidaridad informa que no hubieron hechos ocurridos después de la fecha de los estados financieros que le afectan económicamente y que no se conocían a la fecha de cierre.

15. Partes Relacionadas

El instituto Municipal de la Cultura y las Artes de Solidaridad no tiene partes relacionadas que pudieran ejercer influencia significativa en sus decisiones financieras y operativas.

16. Responsabilidad Sobre la Presentación Razonable de la Información Contable





El instituto Municipal de la Cultura y las Artes de Solidaridad, no tiene partes relacionadas que pudieran ejercer influencia significativa en sus decisiones financieras y operativas.

b) NOTAS DE DESGLOSE

l) NOTAS AL ESTADO DE ACTIVIDADES

Ingresos:

Ingresos por Gestión: se generan por la venta de bienes y prestación de servicios.

Participaciones, transferencias, asignaciones y subsidios: son los recursos asignados por el gobierno federal, estatal, u otras instituciones, para la ejecución de sus actividades. (Aportaciones municipales para gastos de operación del Instituto municipal de la cultura y las artes de solidaridad.)

Otros Ingresos y beneficios: son percepciones obtenidas, por intereses ganados y otros conceptos no mencionados.

Descripción	DICIEMBRE 2023	DICIEMBRE 2022
Ingresos por Venta de Bienes y Prestación de Servicios	\$ 3,285,912.02	\$ 2,261,493.59
Participaciones, Aportaciones, Convenios, Incentivos Derivados de la Colaboración Fiscal, Fondos Distintos de Aportaciones, Transferencias, Asignaciones, Subsidios y Subvenciones, y Pensiones y Jubilaciones.	\$ 23,641,523.00	\$ 19,634,427.67
Otros Ingresos y Beneficios Varios	\$ 138,539.35	\$ 60,884.91
Total de ingresos de gestión, transferencias, asignaciones, subsidios y otras ayudas, otros ingresos y beneficios	\$ 27,065,974.37	\$21,956,806.17

El total recaudado de \$27,065,974.37 al 31 de Diciembre de 2023 corresponden a los ingresos de gestión, transferencias, asignaciones, subsidios y otras ayudas, otros ingresos y beneficios.

Gastos y Otras Pérdidas

CONCEPTO	DICIEMBRE 2023	DICIEMBRE 2022
	saldo acumulado	Saldo acumulado
Gastos de funcionamiento	\$ 27,585,227.69	\$20,767,243.17

El total de \$ 27,585,227.69 corresponden a los gastos de funcionamiento que representan los servicios personales, gastos por suministros y servicios generales, que se ejercieron para el funcionamiento del Instituto Municipal de la Cultura y las artes de solidaridad al 31 de Diciembre de 2023.



II) NOTAS AL ESTADO DE SITUACIÓN FINANCIERA

Activo

Activo Circulante

Efectivo y Equivalentes:

Descripción	DICIEMBRE 2023	DICIEMBRE 2022
Efectivo y Equivalentes	\$ 1,167,694.48	\$ 4,153,458.83
Total	\$ 1,167,694.48	\$ 4,153,458.83

Derechos a recibir Efectivo y Equivalentes:

Descripción	DICIEMBRE 2023	DICIEMBRE 2022
Derechos a Recibir Efectivo y Equivalentes	\$ 13,647.19	\$ 13,820.83
Total	\$ 13,647.19	\$ 13,820.83

Derechos a Recibir Bienes o Servicios

A la fecha de los Estados Financiero no se tiene información que presentar a la nota.

Bienes Disponibles para su Transformación o Consumo (inventarios)

El Instituto Municipal de la Cultura y las Artes de Solidaridad no tiene bienes disponibles para su transformación o consumo (inventarios)

Inversiones Financieras

El Instituto Municipal de la Cultura y las Artes de Solidaridad no realizo inversiones financieras dentro del periodo reportado.

Activo No Circulante

Bienes Muebles

Descripción	DICIEMBRE 2023	DICIEMBRE 2022
Mobiliario y equipo de administración	\$ 3,390,690.18	\$1,723,663.21
Total	\$ 3,390,690.18	\$1,723,663.21

El Instituto Municipal de la Cultura y las Artes de Solidaridad adquirió bienes muebles al 31 de Diciembre de 2023, toda vez que se adquirió equipo de audio e iluminación para el teatro de la ciudad, lo que genero incremento en los activos fijos.

Activos Intangibles

Descripción	DICIEMBRE 2023	DICIEMBRE 2022
Licencias informáticas e intelectuales	\$1,028,322.60	\$1,028,322.60
Total	\$1,028,322.60	\$1,028,322.60



Depreciación

Descripción	DICIEMBRE 2023	DICIEMBRE 2022
Depreciación, deterioro y amortización a activos diferidos.	\$ 463,225.16	\$ 432,030.02
Total	\$ 463,225.16	\$432,030.02

Estimaciones y Deterioros

No se tienen estimaciones de cuentas incobrables o estimación de inventarios obsoletos

Otros Activos

No se tienen otros activos que impacten financieramente al Ente Público

Pasivo

Cuentas por Pagar a Corto Plazo

Descripción	DICIEMBRE 2023	DICIEMBRE 2022
Cuentas Por Pagar a Corto Plazo	\$1,206,086.81	\$431,715.19
Total	\$ 1,206,086.81	\$ 431,715.19

Cuentas de Pasivos Diferidos

Descripción	DICIEMBRE 2023	DICIEMBRE 2022
Pasivos diferidos a corto plazo	0.00	0.00
Total	0.00	0.00

Recursos localizados en Fondos de Bienes de Terceros en Administración y/o en Garantía a Corto Plazo.

El Instituto Municipal de la Cultura y las Artes de Solidaridad al 31 de Diciembre del 2023 tiene recursos en fondos de bienes de terceros en administración y/o en Garantía por la cantidad de \$ 30,000.00, mismos que a la fecha de término del ejercicio se han solicitado la devolución de las mismas.

III) NOTAS AL ESTADO DE VARIACIÓN EN LA HACIENDA PÚBLICA

Las partidas que puedan afectar la Hacienda Pública/Patrimonio del Instituto Municipal de la Cultura y las Artes de Solidaridad, se desglosa como sigue:

Concepto	Importe
Hacienda Pública / Patrimonio Generado Neto a Diciembre de 2022	\$ 6,055,500.26
Resultados del Ejercicio (Ahorro/Desahorro)	\$ -381,898.71
Resultados de Ejercicios Anteriores	\$ 6,430,093.23
Rectificaciones de Resultados de Ejercicios Anteriores	\$7,305.74
Hacienda Pública / Patrimonio Neto Final a Diciembre de 2022	\$ 6,055,500.26
Cambios en la Hacienda Pública / Patrimonio Contribuido Neto a Diciembre de 2023	
Variaciones de la Hacienda Pública / Patrimonio Generado Neto a Diciembre de 2023	\$-2,150,477.78
Resultados del Ejercicio (Ahorro/Desahorro)	\$ -2,088,641.21
Resultados de Ejercicios Anteriores	0



Revalúos	0
Reservas	0
Rectificaciones de Resultados de Ejercicios Anteriores	\$ -61,836.57
Cambios en el Exceso o Insuficiencia en la Actualización de la Hacienda Pública / Patrimonio Neto a Diciembre de 2023	0
Resultado por Posición Monetaria	0
Resultado por Tenencia de Activos no Monetarios	0
Hacienda Pública / Patrimonio Neto Final a Diciembre de 2023	\$ 3,905,042.48

IV) NOTAS AL ESTADO DE FLUJOS DE EFECTIVO

Efectivo y equivalentes

Concepto	DICIEMBRE 2023	DICIEMBRE 2022
Flujos netos de efectivo por actividades de operación	\$ -2,057,446.07	\$ 744,177.20
Flujos netos de efectivo por actividades de inversión	\$ -1,667,026.97	\$ -715,640.67
Flujos netos de efectivo por actividades de financiamiento	\$ 738,708.69	\$ 510,468.73
Incremento/Disminución neta en el efectivo y equivalentes al efectivo	\$ -2,985,764.35	\$ 539,005.26
Efectivo y equivalentes al efectivo al inicio del ejercicio	\$ 4,153,458.83	\$ 3,614,453.57
Efectivo y equivalentes al efectivo al final del ejercicio	\$ 1,167,694.48	\$ 4,153,458.83

V) CONCILIACIÓN ENTRE LOS INGRESOS PRESUPUESTARIOS Y CONTABLES, ASÍ COMO ENTRE LOS EGRESOS PRESUPUESTARIOS Y LOS GASTOS CONTABLES

Instituto Municipal de la Cultura y las Artes de Solidaridad Conciliación entre los Ingresos Presupuestarios y Contables Correspondiente del 01 de enero al 31 de Diciembre de 2023 (Pesos)	
1.- Ingresos Presupuestarios	\$ 27,065,974.37
2.- Más Ingresos Contables Presupuestarios	0.00
Incremento por variación de Inventarios	0.00
Disminución del exceso de estimaciones por pérdidas o deterioro u obsolescencia	0.00
Disminución del exceso por provisiones	0.00
Otros ingresos y beneficios varios	0.00
Otros ingresos contables no presupuestarios	0.00
3.- Menos Ingresos Presupuestarios no contables	0.00
Productos de capital	0.00
Aprovechamiento de capital	0.00
Ingresos derivados de financiamientos	0.00
Otros ingresos Presupuestarios no contables	0.00
4.- Ingresos Contables	\$ 27,065,974.37



Conciliación entre los Egresos Presupuestarios y los Gastos Contables

Instituto Municipal de la Cultura y las Artes de Solidaridad
Conciliación entre los Egresos Presupuestarios y los Gastos Contables
Correspondiente del 01 de Enero al 31 de Diciembre de 2023
(Pesos)

1.- Total Egresos (presupuestarios)	\$30,852,284.76
2.- Menos Egresos Presupuestarios no contables	\$ 1,728,864.32
Mobiliario y equipo de administración	\$136,203.73
Mobiliario y equipo educacional recreativo	
Equipo e instrumental médico y de laboratorio	
Vehículos y equipo de transporte	
Equipo de defensa y seguridad	
Maquinaria, otros equipos y herramientas	\$1,581,795.59
Activos biológicos	
Bienes inmuebles	
Activos intangibles	
Obra pública en bienes y servicios	
Acciones y participaciones de capital	
Compra de títulos y valores	
Inversiones en fideicomisos, mandatos y otros análogos	
Provisiones para contingencias y otras erogaciones especiales	
Amortización de la deuda pública	
Adeudos de ejercicios fiscales anteriores	\$10,865.00
Otros egresos presupuestales no contables	
3.- Más gastos contables no presupuestales	\$ 31,195.14
Estimaciones, depreciaciones, deterioros, obsolescencia y amortizaciones	\$ 31,195.14
Provisiones	0.00
Disminución de inventarios	0.00
Aumento por insuficiencia de estimaciones por pérdida o deterioro u obsolescencia	0.00
Aumento por insuficiencia de provisiones	
Otros gastos	
Otros gastos contables no Presupuestales	
4.- Total de Gastos Contables	\$29,154,615.58

c) NOTAS DE MEMORIA (CUENTAS DE ORDEN)

Atendiendo a lo establecido en la Ley General de Contabilidad Gubernamental, para efectos del registro y control, el Consejo Nacional de Armonización Contable ha determinado cuentas de orden contables y presupuestarias, mismas que se presentan en el plan de cuentas emitido.

Las cuentas de orden se utilizan para registrar movimientos de valores que no afectan o modifican el Estado de Situación Financiera del Ente Público, sin embargo, su incorporación en los libros es necesaria con fines de recordatorio contable.



de control y en general sobre los aspectos administrativos, o bien, para consignar sus derechos o responsabilidades contingentes que puedan, o no, presentarse en el futuro.

Las cuentas que se manejan para efectos de estas Notas son las siguientes:

Cuentas de Orden Contables y Presupuestarias:

Contables:

- Valores
- Emisión de obligaciones
- Avales y garantías
- Juicios
- Contratos para Inversión Mediante Proyectos para Prestación de Servicios (PPS) y Similares
- Bienes concesionados o en comodato

Presupuestarias:

- Cuentas de ingresos
- Cuentas de egresos

Cuentas de Orden Presupuestales de Ingresos

Estas cuentas se dividen en cinco rubros que indican los ciclos o tiempos de afectación de los Ingresos

- Ley de ingresos estimada
- Ley de ingresos por ejecutar
- Modificaciones a la Ley de Ingresos Estimada
- Ley de Ingresos Devengada
- Ley de Ingresos Recaudadas

Cuentas de Orden Presupuestales de Egresos

Estas cuentas se dividen en siete rubros que indican los ciclos o tiempos de afectación de los Egresos:

- Presupuesto de Egresos aprobado
- Presupuesto de Egresos por ejercer
- Modificaciones al presupuesto de egresos aprobado
- Presupuesto de egresos comprometido
- Presupuesto de egresos devengando
- Presupuesto de egresos ejercido
- Presupuesto de egresos pagado

Al 31 de Diciembre de 2023, no se tienen saldos de las cuentas de orden presupuestales de Ingresos y Egresos:



Cuentas de Orden Presupuestales

• Cuentas de Ingresos

Cuentas de Orden Presupuestarias de Ingresos	
Concepto	2023
Ley de Ingresos Estimada	\$ 26,599,725.00
Ley de Ingresos por Ejecutar	\$ 3,641,071.22
Modificaciones a la Ley de Ingresos Estimada	\$ 4,107,320.59
Ley de Ingresos Devengada	\$ 27,065,974.37
Ley de Ingresos Recaudada	\$ 27,065,974.37

• Cuentas de Egresos

Cuentas de Orden Presupuestarias de Egresos	
Concepto	2023
Presupuesto de Egresos Aprobado	\$ 26,599,725.00
Presupuesto de Egresos por Ejercer	\$ 1,172,337.96
Modificaciones al Presupuesto de Egresos Aprobado	\$ 5,424,897.72
Presupuesto de Egresos Comprometido	\$ 30,852,284.76
Presupuesto de Egresos Devengado	\$ 30,852,284.76
Presupuesto de Egresos Ejercido	\$ 30,852,284.76
Presupuesto de Egresos Pagado	\$ 30,043,606.34

Estas notas forman parte integrante de los Estados Financieros del Instituto Municipal de la Cultura y las Artes de Solidaridad, al 31 de Diciembre de 2023, y al 31 de diciembre de 2022, bajo la responsabilidad y facultad de los funcionarios públicos que las suscriben.

"Bajo protesta de decir verdad declaramos que los Estados Financieros y sus notas, son razonablemente correctos y son responsabilidad del emisor"

Elaboró

Mtro. Rolando Maximiliano Cauich Jiménez
Subdirector de Finanzas

Supervisó

Mtro. Rolando Maximiliano Cauich Jiménez
Subdirector de Finanzas

Autorizó

Mtro. Francisco Reyes Marroquín
Director General del IMCAS



RENOVAMOS PARA CRECER
SOLIDARIDAD
GOBIERNO MUNICIPAL - 2021 - 2024

IMCAS
INSTITUTO MUNICIPAL DE LA
CULTURA Y LAS ARTES
DE SOLIDARIDAD
GOBIERNO MUNICIPAL - 2021 - 2024

000195

Información Presupuestaria

#RenovamosParaCrecer





INSTITUTO MUNICIPAL DE LA CULTURA Y LAS ARTES (IMCAS).
DIRECCION GENERAL
COORDINACION FINANCIERA
ESTADO ANALITICO DE INGRESOS

000194

(EN PESOS)
01 DE ENERO AL 31 DE DICIEMBRE DE 2023

Fecha: 02/02/2024
Hora: 16:23:43
Página: 1 / 1

Rubro de Ingresos	Ingreso					Diferencia
	Estimado	Ampliaciones y Reducciones	Modificado	Devengado	Recaudado	
	(1)	(2)	(3 = 1 - 2)	(4)	(5)	
Impuestos	0,00	0,00	0,00	0,00	0,00	0,00
Cuotas y Aportaciones de Seguridad Social	0,00	0,00	0,00	0,00	0,00	0,00
Contribuciones de Mejoras	0,00	0,00	0,00	0,00	0,00	0,00
Derechos	0,00	0,00	0,00	0,00	0,00	0,00
Productos	0,00	0,00	0,00	0,00	0,00	0,00
Aprovechamientos	0,00	0,00	0,00	0,00	0,00	0,00
Ingresos por Venta de Bienes, Prestación de Servicios y Otros Ingresos	2.958.202,00	2.275.313,78	5.233.515,78	3.424.451,37	3.424.451,37	466.249,37
Participaciones, Aportaciones, Convenios, Incentivos Derivados de la Colaboración Fiscal y Fondos Distintos de Aportaciones	22.072.364,00	0,00	22.072.364,00	22.072.364,00	22.072.364,00	0,00
Transferencias, Asignaciones, Subsidios y Subvenciones, y Pensiones y Jubilaciones	1.569.159,00	1.832.006,81	3.401.165,81	1.569.159,00	1.569.159,00	0,00
Ingresos Derivados de Financiamientos	0,00	0,00	0,00	0,00	0,00	0,00
Total	26.599.725,00	4.107.320,59	30.707.045,59	27.065.974,37	27.065.974,37	466.249,37
Ingresos excedentes						466.249,37

Estado Analítico de Ingresos Por Fuente de Financiamiento	Ingreso					Diferencia
	Estimado	Ampliaciones y Reducciones	Modificado	Devengado	Recaudado	
	(1)	(2)	(3 = 1 - 2)	(4)	(5)	
Ingresos del Poder Ejecutivo Federal o Estatal y de los Municipios	23.641.523,00	1.832.006,81	25.473.529,81	23.641.523,00	23.641.523,00	0,00
Impuestos	0,00	0,00	0,00	0,00	0,00	0,00
Cuotas y Aportaciones de Seguridad Social	0,00	0,00	0,00	0,00	0,00	0,00
Contribuciones de Mejoras	0,00	0,00	0,00	0,00	0,00	0,00
Derechos	0,00	0,00	0,00	0,00	0,00	0,00
Productos ¹	0,00	0,00	0,00	0,00	0,00	0,00
Aprovechamientos ²	0,00	0,00	0,00	0,00	0,00	0,00
Participaciones, Aportaciones, Convenios, Incentivos Derivados de la Colaboración Fiscal y Fondos Distintos de Aportaciones	22.072.364,00	0,00	22.072.364,00	22.072.364,00	22.072.364,00	0,00
Transferencias, Asignaciones, Subsidios y Subvenciones, y Pensiones y Jubilaciones	1.569.159,00	1.832.006,81	3.401.165,81	1.569.159,00	1.569.159,00	0,00
Ingresos de los Entes Públicos de los Poderes Legislativo y Judicial, de los Órganos Autónomos y del Sector Paraestatal o Paramunicipal, así como de las Empresas Productivas del Estado	2.958.202,00	2.275.313,78	5.233.515,78	3.424.451,37	3.424.451,37	466.249,37
Cuotas y Aportaciones de Seguridad Social	0,00	0,00	0,00	0,00	0,00	0,00
Productos ¹	0,00	0,00	0,00	0,00	0,00	0,00
Ingresos por Venta de Bienes, Prestación de Servicios y Otros Ingresos ²	2.958.202,00	2.275.313,78	5.233.515,78	3.424.451,37	3.424.451,37	466.249,37
Transferencias, Asignaciones, Subsidios y Subvenciones, y Pensiones y Jubilaciones	0,00	0,00	0,00	0,00	0,00	0,00
Ingresos derivados de financiamiento	0,00	0,00	0,00	0,00	0,00	0,00
Ingresos Derivados de Financiamientos	0,00	0,00	0,00	0,00	0,00	0,00
Total	26.599.725,00	4.107.320,59	30.707.045,59	27.065.974,37	27.065.974,37	466.249,37
Ingresos excedentes						466.249,37

ELABORÓ

SUPERVISÓ

AUTORIZÓ

MTRO. ROLANDO MAXIMILIANO CAUICH JIMÉNEZ
SUBDIRECTOR

MTRO. ROLANDO MAXIMILIANO CAUICH JIMÉNEZ
SUBDIRECTOR

MTRO. FRANCISCO REYES MARROQUIN
DIRECTOR GENERAL

"BAJO PROTESTA DE DECIR VERDAD DECLARAMOS QUE LOS ESTADOS FINANCIEROS Y SUS NOTAS SON RAZONABLEMENTE CORRECTOS Y SON RESPONSABILIDAD DEL EMISOR"

INSTITUTO MUNICIPAL DE LA CULTURA Y LAS ARTES DE SOLIDARIDAD, Q. ROO
DIRECCION GENERAL



INSTITUTO MUNICIPAL DE LA CULTURA Y LAS ARTES (IMCAS).
DIRECCION GENERAL
COORDINACION FINANCIERA

Fecha: 06/02/24
Hora: 17:21:37
Página: 1 / 1

Conciliación entre los Ingresos Presupuestarios y los Contables

(en pesos)

CORRESPONDIENTE DEL 01 DE ENERO AL 31 DE DICIEMBRE DEL 2023

Ejercicio: 2023

1. Total de Ingresos Presupuestarios		27,065,974.37
2. Más Ingresos Contables No Presupuestarios		0.00
Ingresos Financieros	0.00	
Incremento por Variación de Inventarios	0.00	
Disminución del Exceso de Estimaciones por Pérdida o Deterioro u Obsolescencia	0.00	
Disminución del Exceso de Provisiones	0.00	
Otros Ingresos y Beneficios Varios	0.00	
Otros Ingresos Contables No Presupuestarios	0.00	
3. Menos Ingresos Presupuestarios No Contables		0.00
Aprovechamientos Patrimoniales	0.00	
Ingresos Derivados de Financiamientos	0.00	
Otros Ingresos Presupuestarios No Contables	0.00	
4. Total de Ingresos Contables		27,065,974.37

ELABORÓ

SUPERVISÓ

AUTORIZÓ

MTRO ROLANDO MAXIMILIANO CAUICH JIMÉNEZ
SUBDIRECTOR

MTRO.ROLANDO MAXIMILIANO CAUICH JIMENEZ
SUBDIRECTOR

MTRO. FRANCISCO REYES MARROQUIN
DIRECTOR GENERAL

ESTADOS UNIDOS MEXICANOS
INSTITUTO MUNICIPAL DE LA CULTURA Y LAS ARTES DE SOLIDARIDAD, Q. ROO.
DIRECCION GENERAL



INSTITUTO MUNICIPAL DE LA CULTURA Y LAS ARTES (IMCAS).

DIRECCION GENERAL

COORDINACION FINANCIERA

**ESTADO ANALÍTICO DEL EJERCICIO DEL PRESUPUESTO DE EGRESOS
CLASIFICACIÓN POR OBJETO DEL GASTO (CAPÍTULO Y CONCEPTO)**

(Cifras en Pesos)

Del 01 de Enero al 31 de Diciembre del 2023

Concepto	Egresos					Subejercicio
	Aprobado	Ampliaciones/ Reducciones	Modificado	Devengado	Pagado	
SERVICIOS PERSONALES	16,108,967.00	2,412,752.21	18,521,719.21	18,521,719.21	17,713,040.79	0.00
REMUNERACIONES AL PERSONAL DE CARÁCTER P	7,621,402.00	741,894.43	8,363,296.43	8,363,296.43	8,008,923.89	0.00
REMUNERACIONES AL PERSONAL DE CARÁCTER T	2,780,162.00	-329,161.72	2,451,000.28	2,451,000.28	2,213,383.66	0.00
REMUNERACIONES ADICIONALES Y ESPECIALES	2,799,403.00	-187,975.69	2,611,427.31	2,611,427.31	2,578,206.21	0.00
SEGURIDAD SOCIAL	0.00	1,317,577.13	1,317,577.13	1,317,577.13	1,317,577.13	0.00
OTRAS PRESTACIONES SOCIALES Y ECONOMICAS	1,908,000.00	1,024,891.44	2,932,891.44	2,932,891.44	2,777,630.98	0.00
PREVISIONES	0.00	0.00	0.00	0.00	0.00	0.00
PAGO DE ESTÍMULOS A SERVIDORES PÚBLICOS	1,000,000.00	-154,473.38	845,526.62	845,526.62	817,318.92	0.00
MATERIALES Y SUMINISTROS	1,524,773.00	-181,935.98	1,342,837.02	1,161,932.73	1,161,932.73	180,904.29
MATERIALES DE ADMINISTRACION, EMISION DE	749,665.00	-305,839.95	443,825.05	348,790.27	348,790.27	95,034.78
ALIMENTOS Y UTENSILIOS	232,400.00	-28,730.34	203,669.66	172,352.36	172,352.36	31,317.30
MATERIAS PRIMAS Y MATERIALES DE PRODUCCI	0.00	0.00	0.00	0.00	0.00	0.00
MATERIALES Y ARTICULOS DE CONSTRUCCION Y	194,943.00	164,984.36	359,927.36	345,990.57	345,990.57	13,936.79
PRODUCTOS QUÍMICOS, FARMACÉUTICOS Y DEL	68,900.00	-46,086.51	22,813.49	19,777.49	19,777.49	3,036.00
COMBUSTIBLES, LUBRICANTES Y ADITIVOS	226,160.00	-48,462.43	177,697.57	141,544.57	141,544.57	36,153.00
VESTUARIO, BLANCOS, PRENDAS DE PROTECCIÓN	19,700.00	8,863.57	28,563.57	28,563.55	28,563.55	0.02
MATERIALES Y SUMINISTROS PARA SEGURIDAD	0.00	0.00	0.00	0.00	0.00	0.00
HERRAMIENTAS, REFACCIONES Y ACCESORIOS M	33,005.00	73,335.32	106,340.32	104,913.92	104,913.92	1,426.40
SERVICIOS GENERALES	6,747,446.00	1,501,698.90	8,249,144.90	7,901,575.75	7,901,575.75	347,569.15
SERVICIOS BÁSICOS	230,600.00	-113,478.09	117,121.91	57,948.87	57,948.87	59,173.04
SERVICIOS DE ARRENDAMIENTO	252,510.00	71,882.42	324,392.42	307,687.14	307,687.14	16,705.28
SERVICIOS PROFESIONALES, CIENTÍFICOS, TÉ	988,361.00	615,808.83	1,584,169.83	1,477,901.16	1,477,901.16	106,268.67
SERVICIOS FINANCIEROS, BANCARIOS Y COMER	70,742.00	-26,877.06	43,864.94	32,318.34	32,318.34	11,546.60
SERVICIOS DE INSTALACIÓN, REPARACIÓN, MA	3,225,400.00	-201,460.10	3,023,939.90	3,018,089.90	3,018,089.90	5,850.00
SERVICIOS DE COMUNICACIÓN SOCIAL Y PUBLI	7,000.00	-5,000.00	2,000.00	0.00	0.00	2,000.00
SERVICIOS DE TRASLADO Y VIATICOS	77,200.00	-26,306.56	50,893.44	34,693.44	34,693.44	16,200.00
SERVICIOS OFICIALES	1,497,276.00	526,994.04	2,024,270.04	1,979,729.90	1,979,729.90	44,540.14
OTROS SERVICIOS GENERALES	418,357.00	660,135.42	1,078,492.42	993,207.00	993,207.00	85,285.42
TRANSFERENCIAS, ASIGNACIONES, SUBSIDIOS	2,082,460.00	76,000.00	2,158,460.00	1,538,192.75	1,538,192.75	620,267.25
TRANSFERENCIAS INTERNAS Y ASIGNACIONES A	0.00	0.00	0.00	0.00	0.00	0.00
TRANSFERENCIAS AL RESTO DEL SECTOR PUBLI	0.00	0.00	0.00	0.00	0.00	0.00
SUBSIDIOS Y SUBVENCIONES	2,082,460.00	76,000.00	2,158,460.00	1,538,192.75	1,538,192.75	620,267.25
AYUDAS SOCIALES	0.00	0.00	0.00	0.00	0.00	0.00
PENSIONES Y JUBILACIONES	0.00	0.00	0.00	0.00	0.00	0.00
TRANSFERENCIAS A FIDEICOMISOS, MANDATOS	0.00	0.00	0.00	0.00	0.00	0.00
TRANSFERENCIAS A LA SEGURIDAD SOCIAL	0.00	0.00	0.00	0.00	0.00	0.00



INSTITUTO MUNICIPAL DE LA CULTURA
Y LAS ARTES DE SOLIDARIDAD, O. ROO
DIRECCION GENERAL

[Handwritten signature]



INSTITUTO MUNICIPAL DE LA CULTURA Y LAS ARTES (IMCAS).

DIRECCION GENERAL

COORDINACION FINANCIERA

**ESTADO ANALÍTICO DEL EJERCICIO DEL PRESUPUESTO DE EGRESOS
CLASIFICACIÓN POR OBJETO DEL GASTO (CAPÍTULO Y CONCEPTO)**

(Cifras en Pesos)

Del 01 de Enero al 31 de Diciembre del 2023

Concepto	Egresos						Subejercicio
	Aprobado	Ampliaciones/ Reducciones	Modificado	Devengado	Pagado		
DONATIVOS	0.00	0.00	0.00	0.00	0.00	0.00	0.00
TRANSFERENCIAS AL EXTERIOR	0.00	0.00	0.00	0.00	0.00	0.00	0.00
BIENES MUEBLES, INMUEBLES E INTANGIBLES							
MOBILIARIO Y EQUIPO DE ADMINISTRACION	136,079.00	1,605,517.59	1,741,596.59	1,717,999.32	1,717,999.32	23,597.27	23,597.27
MOBILIARIO Y EQUIPO EDUCACIONAL Y RECREA	136,079.00	23,722.00	159,801.00	136,203.73	136,203.73		23,597.27
EQUIPO E INSTRUMENTAL MEDICO Y DE LABOR	0.00	0.00	0.00	0.00	0.00	0.00	0.00
VEHICULOS Y EQUIPO DE TRANSPORTE	0.00	0.00	0.00	0.00	0.00	0.00	0.00
EQUIPO DE DEFENSA Y SEGURIDAD	0.00	0.00	0.00	0.00	0.00	0.00	0.00
MAQUINARIA, OTROS EQUIPOS Y HERRAMIENTAS	0.00	1,581,795.59	1,581,795.59	1,581,795.59	1,581,795.59	0.00	0.00
ACTIVOS BIOLÓGICOS	0.00	0.00	0.00	0.00	0.00	0.00	0.00
BIENES INMUEBLES	0.00	0.00	0.00	0.00	0.00	0.00	0.00
ACTIVOS INTANGIBLES	0.00	0.00	0.00	0.00	0.00	0.00	0.00
INVERSION PÚBLICA							
OBRA PÚBLICA EN BIENES DE DOMINIO PÚBLIC	0.00	0.00	0.00	0.00	0.00	0.00	0.00
OBRA PÚBLICA EN BIENES PROPIOS	0.00	0.00	0.00	0.00	0.00	0.00	0.00
PROYECTOS PRODUCTIVOS Y ACCIONES DE FOME	0.00	0.00	0.00	0.00	0.00	0.00	0.00
INVERSIONES FINANCIERAS Y OTRAS PROVISIO							
INVERSIONES PARA EL FOMENTO DE ACTIVIDAD	0.00	0.00	0.00	0.00	0.00	0.00	0.00
INVERSIONES Y PARTICIPACIONES DE CAPITAL	0.00	0.00	0.00	0.00	0.00	0.00	0.00
COMPRA DE TITULOS Y VALORES	0.00	0.00	0.00	0.00	0.00	0.00	0.00
CONCESION DE PRESTAMOS	0.00	0.00	0.00	0.00	0.00	0.00	0.00
INVERSIONES EN FIDEICOMISOS, MANDATOS Y	0.00	0.00	0.00	0.00	0.00	0.00	0.00
OTRAS INVERSIONES FINANCIERAS	0.00	0.00	0.00	0.00	0.00	0.00	0.00
PROVISIONES PARA CONTINGENCIAS Y OTRAS E	0.00	0.00	0.00	0.00	0.00	0.00	0.00
PARTICIPACIONES Y APORTACIONES							
PARTICIPACIONES	0.00	0.00	0.00	0.00	0.00	0.00	0.00
APORTACIONES	0.00	0.00	0.00	0.00	0.00	0.00	0.00
CONVENIOS	0.00	0.00	0.00	0.00	0.00	0.00	0.00
DEUDA PÚBLICA							
AMORTIZACIÓN DE LA DEUDA PÚBLICA	0.00	10,865.00	10,865.00	10,865.00	10,865.00	0.00	0.00
INTERESES DE LA DEUDA PÚBLICA	0.00	0.00	0.00	0.00	0.00	0.00	0.00
COMISIONES DE LA DEUDA PÚBLICA	0.00	0.00	0.00	0.00	0.00	0.00	0.00
GASTOS DE LA DEUDA PÚBLICA	0.00	0.00	0.00	0.00	0.00	0.00	0.00
COSTO POR COBERTURAS	0.00	0.00	0.00	0.00	0.00	0.00	0.00
APOYOS FINANCIEROS	0.00	0.00	0.00	0.00	0.00	0.00	0.00
ADEUDOS DE EJERCICIOS FISCALES ANTERIORE	0.00	10,865.00	10,865.00	10,865.00	10,865.00	0.00	0.00



INSTITUTO MUNICIPAL DE LA CULTURA
Y LAS ARTES DE SOLIDARIDAD. O. ROO.
DIRECCION GENERAL

000191



INSTITUTO MUNICIPAL DE LA CULTURA Y LAS ARTES (IMCAS).

DIRECCION GENERAL

COORDINACION FINANCIERA

**ESTADO ANALÍTICO DEL EJERCICIO DEL PRESUPUESTO DE EGRESOS
CLASIFICACIÓN POR OBJETO DEL GASTO (CAPÍTULO Y CONCEPTO)**

(Cifras en Pesos)

Del 01 de Enero al 31 de Diciembre del 2023

Concepto	Egresos					Subejercicio
	Aprobado	Ampliaciones/ Reducciones	Modificado	Devergado	Pagado	
Total del Gasto	26,599,725.00	5,424,897.72	32,024,622.72	30,852,284.76	30,043,606.34	1,172,337.96

ELABORÓ:

 MTRO. ROLANDO MAXIMILIANO CAUICH JIMÉNEZ
 SUBDIRECTOR

SUPERVISÓ:

 MTRO. ROLANDO MAXIMILIANO CAUICH JIMÉNEZ
 SUBDIRECTOR

AUTORIZÓ:

 MTRO. FRANCISCO REYES MARROQUÍN
 DIRECTOR GENERAL

"BAJO PROTESTA DE DECIR VERDAD DECLARAMOS QUE LOS ESTADOS FINANCIEROS Y SUS NOTAS SON RAZONABLEMENTE CORRECTOS Y SON RESPONSABLES DEL EMISOR."
 INSTITUTO MUNICIPAL DE LA CULTURA Y LAS ARTES DE SOLIDARIDAD, Q. ROO.
 DIRECCION GENERAL



INSTITUTO MUNICIPAL DE LA CULTURA Y LAS ARTES (IMCAS).
DIRECCION GENERAL
COORDINACION FINANCIERA

ESTADO ANALITICO DEL EJERCICIO DEL PRESUPUESTO DE EGRESOS
CLASIFICACION ECONOMICA (POR TIPO DE GASTO)
DEL 01 DE ENERO AL 31 DE DICIEMBRE DEL 2023

Concepto	Egresos						Subejercicio
	Aprobado	Ampliaciones/ Reducciones	Modificado	Devengado	Pagado		
GASTO CORRIENTE	26,599,725.00	4,085,021.74	30,684,746.74	29,512,408.78	28,703,730.36		1,172,337.96
GASTO CAPITAL	0.00	1,339,875.98	1,339,875.98	1,339,875.98	1,339,875.98		0.00
AMORTIZACION DE LA DEUDA Y DISMINUCIÓN DE PASIVO	0.00	0.00	0.00	0.00	0.00		0.00
PENSIONES Y JUBILACIONES	0.00	0.00	0.00	0.00	0.00		0.00
PARTICIPACIONES	0.00	0.00	0.00	0.00	0.00		0.00
Total del Gasto	26,599,725.00	5,424,897.72	32,024,622.72	30,852,284.76	30,043,606.34		1,172,337.96

ELABORÓ
 MTRO ROLANDO MAXIMILIANO CAUICH JIMÉNEZ
 SUBDIRECTOR

SUPERVISÓ
 MTRO. ROLANDO MAXIMILIANO CAUICH JIMENEZ
 SUBDIRECTOR

AUTORIZÓ
 MTRO. FRANCISCO REYES MARROQUIN
 DIRECTOR GENERAL



BAJO PROTESTA DE DECIR VERDAD DECLARAMOS QUE LOS ESTADOS FINANCIEROS Y SUS NOTAS SON RAZONABLEMENTE CORRECTOS Y SON RESPONSABLES DE LA VERDAD Y RESPONSABILIDAD DEL EMISOR
 DIRECCION GENERAL

000189



INSTITUTO MUNICIPAL DE LA CULTURA Y LAS ARTES (IMCAS).

DIRECCION GENERAL

COORDINACION FINANCIERA

Estado Analítico del Ejercicio del Presupuesto de Egreso

Clasificación Administrativa

(Cifras en Pesos)

EJERCICIO 2023

Del 01 de Enero al 31 de Diciembre del 2023

Concepto	Aprobado	Ampliaciones/ Reducciones	Modificado	Devengado	Pagado	Subejercicio
3.1.1.1.1.14 INSTITUTO MUNICIPAL DE LA CULTURA Y LAS ARTES	26,599,725.00	5,424,897.72	32,024,622.72	30,852,284.76	30,043,606.34	1,172,337.96
Total del Gasto	26,599,725.00	5,424,897.72	32,024,622.72	30,852,284.76	30,043,606.34	1,172,337.96

ELABORADO

MTRO ROLANDO MAXIMILIANO CAUICH JIMÉNEZ
SUBDIRECTOR

"BAJO PROMESA DE DECIR VERDAD DECLARAMOS QUE LOS ESTADOS FINANCIEROS Y SUS NOTAS SON RAZONABLEMENTE CORRECTOS Y SON RESPONSABLES DEL EMISOR."

SUPERVISADO

MTRO. ROLANDO MAXIMILIANO CAUICH JIMÉNEZ
SUBDIRECTOR

AUTORIZADO

MTRO. FRANCISCO REYES MARROQUIN
DIRECTOR GENERAL

INSTITUTO MUNICIPAL DE LA CULTURA
Y LAS ARTES DE LA CIUDAD DE Q. ROO.
DIRECCION GENERAL



INSTITUTO MUNICIPAL DE LA CULTURA Y LAS ARTES (IMCAS).
 DIRECCION GENERAL
 COORDINACION FINANCIERA
ESTADO ANALITICO DEL EJERCICIO DEL PRESUPUESTO DE EGRESOS
 CLASIFICACION FUNCIONAL (FINALIDAD Y FUNCION)
 (EN PESOS)

EJERCICIO 2023
 DEL 01 DE ENERO AL 31 DE DICIEMBRE DEL 2023

Concepto	Aprobado	Ampliaciones/ Reducciones	Modificado	Devengado	Pagado	Subejercicio
GOBIERNO						
LEGISLACION	0.00	0.00	0.00	0.00	0.00	0.00
JUSTICIA	0.00	0.00	0.00	0.00	0.00	0.00
COORDINACION DE LA POLITICA DE GOBIERNO	0.00	0.00	0.00	0.00	0.00	0.00
RELACIONES EXTERIORES	0.00	0.00	0.00	0.00	0.00	0.00
ASUNTOS FINANCIEROS Y HACENDARIOS	0.00	0.00	0.00	0.00	0.00	0.00
SEGURIDAD NACIONAL	0.00	0.00	0.00	0.00	0.00	0.00
ASUNTOS DE ORDEN PUBLICO Y DE SEGURIDAD INTERIOR	0.00	0.00	0.00	0.00	0.00	0.00
OTROS SERVICIOS GENERALES	0.00	0.00	0.00	0.00	0.00	0.00
DESARROLLO SOCIAL	26,599,725.00	5,424,897.72	32,024,622.72	30,852,284.76	30,043,606.34	1,172,337.96
PROTECCION AMBIENTAL	0.00	0.00	0.00	0.00	0.00	0.00
VIVIENDA Y SERVICIOS A LA COMUNIDAD	0.00	0.00	0.00	0.00	0.00	0.00
SALUD	0.00	0.00	0.00	0.00	0.00	0.00
RECREACION, CULTURA Y OTRAS MANIFESTACIONES SOCIALES	26,599,725.00	5,424,897.72	32,024,622.72	30,852,284.76	30,043,606.34	1,172,337.96
EDUCACION	0.00	0.00	0.00	0.00	0.00	0.00
PROTECCION SOCIAL	0.00	0.00	0.00	0.00	0.00	0.00
OTROS ASUNTOS SOCIALES	0.00	0.00	0.00	0.00	0.00	0.00
DESARROLLO ECONOMICO	0.00	0.00	0.00	0.00	0.00	0.00
ASUNTOS ECONOMICOS, COMERCIALES Y LABORALES EN GENERAL	0.00	0.00	0.00	0.00	0.00	0.00
AGROPECUARIA, SILVICULTURA, PESCA Y CAZA	0.00	0.00	0.00	0.00	0.00	0.00
COMBUSTIBLES Y ENERGIA	0.00	0.00	0.00	0.00	0.00	0.00
MINERIA, MANUFACTURAS Y CONSTRUCCION	0.00	0.00	0.00	0.00	0.00	0.00
TRANSPORTE	0.00	0.00	0.00	0.00	0.00	0.00
COMUNICACIONES	0.00	0.00	0.00	0.00	0.00	0.00
TURISMO	0.00	0.00	0.00	0.00	0.00	0.00
CIENCIA, TECNOLOGIA E INNOVACION	0.00	0.00	0.00	0.00	0.00	0.00
OTRAS INDUSTRIAS Y OTROS ASUNTOS ECONOMICOS	0.00	0.00	0.00	0.00	0.00	0.00
OTRAS NO CLASIFICADAS EN FUNCIONES ANTER	0.00	0.00	0.00	0.00	0.00	0.00
TRANSACCIONES DE LA DEUDA PUBLICA / COSTO FINANCIERO DE LA DEUDA	0.00	0.00	0.00	0.00	0.00	0.00
TRANSFERENCIAS, PARTICIPACIONES Y APORTACIONES ENTRE DIFERENTES NIVELES Y ORDE	0.00	0.00	0.00	0.00	0.00	0.00
SANEAMIENTO DEL SISTEMA FINANCIERO	0.00	0.00	0.00	0.00	0.00	0.00
ADEUDOS DE EJERCICIOS FISCALES ANTERIORES	0.00	0.00	0.00	0.00	0.00	0.00
Total del Gasto	26,599,725.00	5,424,897.72	32,024,622.72	30,852,284.76	30,043,606.34	1,172,337.96


ELABORO

MTRO ROLANDO MAXIMILIANO CAUICH JIMENEZ
SUBDIRECTOR

MTRO ROLANDO MAXIMILIANO CAUICH JIMENEZ
SUBDIRECTOR

SUPERVISO

MTRO FRANCISCO REYES MARROQUIN
DIRECTOR GENERAL



000187

BAJO PROTESTA DE DECIR VERDAD DECLARAMOS QUE LOS ESTADOS FINANCIEROS Y SUS NOTAS SON RAZONABLEMENTE CORRECTOS Y SON RESPONSABILIDAD DEL EMISOR

INSTITUTO MUNICIPAL DE LA CULTURA
 Y LAS ARTES DE LA GOBIERNO DEL ESTADO DE YUCATAN
 DIRECCION GENERAL



INSTITUTO MUNICIPAL DE LA CULTURA Y LAS ARTES (IMCAS)
DIRECCION GENERAL
COORDINACION FINANCIERA

000186

Conciliación entre los Egresos Presupuestarios y los Gastos
Contables

Fecha: 06/02/2024
Hora: 17.20.15
Página: 1 / 2

(Cifras en pesos)

CORRESPONDIENTE DEL 1 DE ENERO AL 31 DE DICIEMBRE DEL 2023

1. Total de egresos (presupuestarios)		30,852,284.76
2. Menos egresos presupuestarios no contables		1,728,864.32
Materias primas y materiales de producción y comercialización	0.00	
Materiales y suministros	0.00	
Mobiliario y equipo de administración	136,203.73	
Mobiliario y equipo educacional y recreativo	0.00	
Equipo e instrumental médico y de laboratorio	0.00	
Vehículos y equipo de transporte	0.00	
Equipo de defensa y seguridad	0.00	
Maquinaria, otros equipos y herramientas	1,581,795.59	
Activos biológicos	0.00	
Bienes inmuebles	0.00	
Activos intangibles	0.00	
Obras públicas en bienes de dominio público	0.00	
Obra pública en bienes propios	0.00	
Acciones y participaciones de capital	0.00	
Compra de títulos y valores	0.00	
Inversiones en fideicomisos, mandatos y otros análogos	0.00	
Provisiones para contingencias y otras erogaciones especiales	0.00	
Amortización de la deuda pública	0.00	
Adeudos de ejercicios fiscales anteriores (ADEFAS)	10,865.00	
Otros Egresos Presupuestales No Contables	0.00	
3. Más gastos contables no presupuestales		31,195.14
Estimaciones, depreciaciones, deterioros, obsolescencia y amortizaciones	31,195.14	
Provisiones	0.00	
Disminución de inventarios	0.00	
Aumento por insuficiencia de estimaciones por pérdida o deterioro u obsolescencia	0.00	
Aumento por insuficiencia de provisiones	0.00	
Otros Gastos	0.00	
Otros Gastos Contables No Presupuestales	0.00	
4. Total de Gasto Contable		29,154,615.58

000185



INSTITUTO MUNICIPAL DE LA CULTURA Y LAS ARTES (IMCAS)
DIRECCION GENERAL
COORDINACION FINANCIERA

Conciliación entre los Egresos Presupuestarios y los Gastos
Contables

Fecha: 06/02/2024
Hora: 17:20.15
Página: 2 / 2

(Cifras en pesos)

CORRESPONDIENTE DEL 1 DE ENERO AL 31 DE DICIEMBRE DEL 2023

ELABORÓ

SUPERVISÓ

AUTORIZÓ

MTROROLANDO MAXIMILIANO CAUICH JIMENEZ
SUBDIRECTOR

MTROROLANDO MAXIMILIANO CAUICH JIMENEZ
SUBDIRECTOR

MTROFRANCISCO REYES MARROQUIN
DIRECTOR GENERAL

INSTITUTO MUNICIPAL DE LA CULTURA
Y LAS ARTES DE SOLIDARIDAD, Q. ROO.
DIRECCION GENERAL



RENOVAMOS PARA CRECER
SOLIDARIDAD
GOBIERNO MUNICIPAL - 2021 - 2024

IMCAS

000184

INSTITUTO MUNICIPAL DE LA
CULTURA Y LAS ARTES DE SOLIDARIDAD
GOBIERNO MUNICIPAL - 2021 - 2024



**2023, Año del 30 aniversario de la
creación del Municipio de Solidaridad**

c.c.p.- Archivo.

**M. EN AUD. MANUEL PALACIOS HERRERA
AUDITOR SUPERIOR DEL ESTADO DE QUINTANA ROO
PRESENTE:**

NO APLICA

INFORME ENDEUDAMIENTO NETO

En cumplimiento a lo dispuesto por los artículos 46, fracción II, inciso C y 52 de la Ley General de Contabilidad Gubernamental, en relación al informe sobre Endeudamiento Neto, se aclara que el Instituto Municipal de la Cultura y las Artes de Solidaridad, Quintana Roo, al 31 de Diciembre de 2023, no tiene Endeudamiento neto que deriven de alguna obligación posible presente o futura, cuya existencia y/o realización sea incierta, y en consecuencia no le es aplicable en informe sobre Endeudamiento Neto.

ATENTAMENTE

**MTRO. FRANCISCO REYES MARROQUÍN
DIRECTOR GENERAL**

**INSTITUTO MUNICIPAL DE LA CULTURA Y LAS ARTES DE SOLIDARIDAD LA CULTURA
Y LAS ARTES DE SOLIDARIDAD. Q. ROO
DIRECCIÓN GENERAL**



Dirección: Av. 115 y 125 Col. Ejidal
Teléfono: 984 109 4945

Correo: i.cultura@gobiernodesolidaridad.gob.mx

www.gobiernodesolidaridad.gob.mx



AyuntamientodeSolidaridad



AytoSolidaridad



@SolidaridadAyto

#RENOVAMOSPARACRECER



RENOVAMOS PARA CRECER
SOLIDARIDAD
GOBIERNO MUNICIPAL · 2021 - 2024

IMCAS

INSTITUTO MUNICIPAL DE LA
CULTURA Y LAS ARTES DE SOLIDARIDAD
GOBIERNO MUNICIPAL · 2021 - 2024

000183



*2023, Año del 30 aniversario de la
creación del Municipio de Solidaridad*


M. EN AUD. MANUEL PALACIOS HERRERA
AUDITOR SUPERIOR DEL ESTADO DE QUINTANA ROO
PRESENTE:

NO APLICA

INFORME SOBRE LOS INTERESES DE LA DEUDA

En cumplimiento a lo dispuesto por los artículos 46, fracción II, inciso C y 52 de la Ley General de Contabilidad Gubernamental, en relación a los montos pagados se aclara que el Instituto Municipal de la Cultura y las Artes de Solidaridad, Quintana Roo, al 31 de Diciembre de 2023, no tiene Endeudamiento neto que deriven de alguna obligación posible presente o futura, cuya existencia y/o realización sea incierta, y en consecuencia no le es aplicable en informe sobre los Intereses de la Deuda.

ATENTAMENTE


MTR. FRANCISCO REYES MARROQUÍN
DIRECTOR GENERAL
INSTITUTO MUNICIPAL DE LA CULTURA Y LAS ARTES DE SOLIDARIDAD, Q. ROO.
DIRECCIÓN GENERAL

Dirección: Av. 115 y 125 Col. Ejidal
Teléfono: 984 109 4945
Correo: i.cultura@gobiernodesolidaridad.gob.mx





RENOVAMOS PARA CRECER
SOLIDARIDAD
GOBIERNO MUNICIPAL • 2021 - 2024

IMCAS

INSTITUTO MUNICIPAL DE LA
CULTURA Y LAS ARTES DE SOLIDARIDAD
GOBIERNO MUNICIPAL • 2021 - 2024

000182



*2023, Año del 30 aniversario de la
creación del Municipio de Solidaridad*

M. EN AUD. MANUEL PALACIOS HERRERA
AUDITOR SUPERIOR DEL ESTADO DE QUINTANA ROO
PRESENTE:

NO APLICA

INDICADORES DE POSTURA FISCAL

En cumplimiento a lo dispuesto por los artículos 46,48, Y 53 de la Ley General de Contabilidad Gubernamental, la cual alude a los Indicadores de Postura Fiscal en la que hace referencia la Ley Federal de Presupuesto y Responsabilidad Hacendaria, por lo anterior me permito informarle que el Instituto Municipal de la Cultura y las Artes de Solidaridad, Quintana Roo, al no formar parte directamente del presupuesto federal, no se encuentra dentro del supuesto jurídico de formular Indicadores de Postura Fiscal al Ejercicio Fiscal 2023 .

ATENTAMENTE


MTRO. FRANCISCO REYES MARROQUÍN
INSTITUTO MUNICIPAL DE LA CULTURA Y LAS ARTES DE SOLIDARIDAD
DIRECTOR GENERAL



INSTITUTO MUNICIPAL DE LA CULTURA
Y LAS ARTES DE SOLIDARIDAD. Q. ROO.
DIRECCIÓN GENERAL

c.c.p.- Archivo

Dirección: Av. 115 y 125 Col. Ejidal
Teléfono: 984 109 4945

Correo: i.cultura@gobiernodesolidaridad.gob.mx





RENOVAMOS PARA CRECER
SOLIDARIDAD
GOBIERNO MUNICIPAL · 2021 - 2024

IMCAS 000181
INSTITUTO MUNICIPAL DE LA
CULTURA Y LAS ARTES
DE SOLIDARIDAD
GOBIERNO MUNICIPAL · 2021 - 2024

Información Programática

#RenovamosParaCrecer

www.gobiernodesolidaridad.gob.mx



AyuntamientodeSolidaridad



AytoSolidaridad



@SolidaridadAyto



INSTITUTO MUNICIPAL DE LA CULTURA Y LAS ARTES (IMCAS).
 DIRECCION GENERAL
 COORDINACION FINANCIERA
 GASTO POR CATEGORIA PROGRAMÁTICA

(en pesos)
 EJERCICIO 2023

DE ENERO A DICIEMBRE DEL 2023

Concepto	Aprobado	Ampliaciones/ Reducciones	Modificado	Devengado	Pagado	Subejercicio
Programas						
Subsidios: Sector Social y Privado o Entidades Federativas y Municipios						
Sujetos a Reglas de Operación	26,599,725.00	5,424,897.72	32,024,622.72	30,852,284.76	30,043,606.34	1,172,337.96
Otros Subsidios	0.00	0.00	0.00	0.00	0.00	0.00
Desempeno de las Funciones						
Prestación de Servicios Públicos	0.00	0.00	0.00	0.00	0.00	0.00
Provisión de Bienes Públicos	0.00	0.00	0.00	0.00	0.00	0.00
Planificación, seguimiento y evaluación de políticas públicas	0.00	0.00	0.00	0.00	0.00	0.00
Promoción y fomento	0.00	0.00	0.00	0.00	0.00	0.00
Regulación y supervisión	0.00	0.00	0.00	0.00	0.00	0.00
Funciones de las Fuerzas Armadas (Únicamente Gobierno Federal)	0.00	0.00	0.00	0.00	0.00	0.00
Específicos	0.00	0.00	0.00	0.00	0.00	0.00
Proyectos de Inversión	0.00	0.00	0.00	0.00	0.00	0.00
Administrativos y de Apoyo						
Apoyo al proceso presupuestario y para mejorar la eficiencia institucional	0.00	0.00	0.00	0.00	0.00	0.00
Apoyo a la función pública y al mejoramiento de la gestión	0.00	0.00	0.00	0.00	0.00	0.00
Operaciones ajenas	0.00	0.00	0.00	0.00	0.00	0.00
Compromisos						
Obligaciones de cumplimiento de resolución jurisdiccional	0.00	0.00	0.00	0.00	0.00	0.00
Desastros Naturales	0.00	0.00	0.00	0.00	0.00	0.00
Obligaciones						
Pensiones y jubilaciones	0.00	0.00	0.00	0.00	0.00	0.00
Aportaciones a la seguridad social	0.00	0.00	0.00	0.00	0.00	0.00
Aportaciones a fondos de estabilización	0.00	0.00	0.00	0.00	0.00	0.00
Aportaciones a fondos de inversión y reestructura de pensiones	0.00	0.00	0.00	0.00	0.00	0.00
Programas de Gasto Federalizado (Gobierno Federal)						
Gasto Federalizado	0.00	0.00	0.00	0.00	0.00	0.00
Participaciones a entidades federativas y municipios	0.00	0.00	0.00	0.00	0.00	0.00
Costo financiero, deuda o apoyos a deudores y ahorradores de la banca	0.00	0.00	0.00	0.00	0.00	0.00
Adeudos de ejercicios fiscales anteriores	0.00	0.00	0.00	0.00	0.00	0.00
Total del Gasto	26,599,725.00	5,424,897.72	32,024,622.72	30,852,284.76	30,043,606.34	1,172,337.96

000180

INSTITUTO MUNICIPAL DE LA CULTURA Y LAS ARTES (IMCAS).
 DIRECCION GENERAL
 COORDINACION FINANCIERA
 GASTO POR CATEGORIA PROGRAMÁTICA
 DE ENERO A DICIEMBRE DEL 2023



INSTITUTO MUNICIPAL DE LA CULTURA Y LAS ARTES (IMCAS).
 DIRECCION GENERAL
 COORDINACION FINANCIERA
 GASTO POR CATEGORIA PROGRAMATICA

(en pesos)
 EJERCICIO 2023
 DE ENERO A DICIEMBRE DEL 2023

Concepto	Elaborado	Aprobado	Ampliaciones/ Restricciones	Modificado	Devengado	Pagado	Subejercicio
	ELABORÓ <u>MTRO ROLANDO MAXIMILIANO CAUICH JIMENEZ</u> SUBDIRECTOR		SUPERVISÓ <u>MTRO.ROLANDO MAXIMILIANO CAUICH JIMENEZ</u> SUBDIRECTOR			AUTORIZÓ <u>MTRO. FRANCISCO REYES MARROQUIN</u> DIRECTOR GENERAL	

"BAJO PROTESTA DE DECIR VERDAD DECLARAMOS QUE LOS ESTADOS FINANCIEROS Y SUS NOTAS SON RAZONABLEMENTE CORRECTOS Y SON RESPONSABLES DEL EMISOR"



INSTITUTO MUNICIPAL DE LA CULTURA
 Y LAS ARTES DE SUCUBUTUN, Q. ROO
 DIRECCION GENERAL



RENOVAMOS PARA CRECER
SOLIDARIDAD
GOBIERNO MUNICIPAL · 2021 - 2024

IMCAS

INSTITUTO MUNICIPAL DE LA
CULTURA Y LAS ARTES DE SOLIDARIDAD
GOBIERNO MUNICIPAL · 2021 - 2024

000178



*2023, Año del 30 aniversario de la
creación del Municipio de Solidaridad*

M. EN AUD. MANUEL PALACIOS HERRERA
AUDITOR SUPERIOR DEL ESTADO DE QUINTANA ROO
PRESENTE:

NO APLICA

PROGRAMAS Y PROYECTOS DE INVERSION

En relación a Programas y Proyectos de Inversión, se aclara que el Instituto Municipal de la Cultura y las Artes de Solidaridad, Quintana Roo, al 31 de Diciembre del 2023, no tiene dentro de su presupuesto de ingresos y egresos asignados por el H. Ayuntamiento de Solidaridad, no cuenta con alguna partida presupuestaria para realizar proyectos de inversión.

ATENTAMENTE

MTRO. FRANCISCO REYES MARROQUÍN
DIRECTOR GENERAL
INSTITUTO MUNICIPAL DE LA CULTURA Y LAS ARTES DE SOLIDARIDAD



INSTITUTO MUNICIPAL DE LA CULTURA
Y LAS ARTES DE SOLIDARIDAD, Q. ROO.
DIRECCIÓN GENERAL

c.c.p.- Archivo

Dirección: Av. 115 y 125 Col. Ejidal
Teléfono: 984 109 4945

Correo: i.cultura@gobiernodesolidaridad.gob.mx

www.gobiernodesolidaridad.gob.mx



#RENOVAMOSPARACRECER



AyuntamientodeSolidaridad



AytoSolidaridad



@SolidaridadAyto



RENOVAMOS PARA CRECER
SOLIDARIDAD
GOBIERNO MUNICIPAL · 2021 - 2024

IMCAS
INSTITUTO MUNICIPAL DE LA
CULTURA Y LAS ARTES
DE SOLIDARIDAD
GOBIERNO MUNICIPAL · 2021 - 2024

000177

Indicadores de Resultados

#RenovamosParaCrecer





H. AYUNTAMIENTO DEL MUNICIPIO DE SOLIDARIDAD
SECRETARÍA DE PLANEACIÓN Y EVALUACIÓN
FICHA TÉCNICA DE INDICADOR
EJERCICIO FISCAL 2023

000176

1. DATOS GENERALES Y ALINEACIÓN A INSTRUMENTOS DE PLANEACIÓN

1.1 UNIDAD RESPONSABLE:	INSTITUTO MUNICIPAL DE LA CULTURA Y LAS ARTES DE SOLIDARIDAD, QUINTANA ROO	1.3 TRIMESTRE A REPORTAR:	CUARTO
1.2 UNIDAD ADMINISTRATIVA:	INSTITUTO MUNICIPAL DE LA CULTURA Y LAS ARTES DE SOLIDARIDAD, QUINTANA ROO	1.4 FECHA ELABORACION:	15/01/2024
1.5 ALINEACIÓN AL PLAN MUNICIPAL DE DESARROLLO 2021-2024		1.6 ALINEACIÓN AL PLAN ESTATAL DE DESARROLLO 2023-2027	
1.5.1 EJE DE DESARROLLO PMD:	EJE_1_SEGURIDAD_Y_CALIDAD_DE_VIDA_PARA_LA_POBLACION	1.6.1 EJE DE DESARROLLO PED:	1. BIENESTAR SOCIAL Y CALIDAD DE VIDA
1.5.2 PROGRAMA (POLÍTICA DE ACCIÓN) PMD:	IV_EDUCACION_CULTURA_Y_RECREACION	1.6.2 TEMA PED:	1.8 ARTE Y CULTURA
1.5.3 LÍNEA DE ACCIÓN PMD:	NO APLICA		

2. ALINEACIÓN AL PROGRAMA PRESUPUESTARIO

2.1 DENOMINACIÓN DEL PP:	TODO POR EL ARTE Y LA CULTURA			
2.2 CLAVE DEL PP:	PP24	2.3 NIVEL MIR:	FIN	NÚMERO DE COMPONENTE O ACTIVIDAD
2.4 RESUMEN NARRATIVO:	CONTRIBUIR A ENRIQUECER LA CALIDAD DE VIDA DE LA POBLACIÓN Y FOMENTAR LA INTEGRACIÓN SOCIAL EN EL MUNICIPIO, PROMOVRIENDO EL DESARROLLO EDUCATIVO, CULTURAL Y RECREATIVO MEDIANTE UN EFICIENTE DESARROLLO CULTURAL			

3. IDENTIFICACIÓN DEL INDICADOR

3.1 NOMBRE DEL INDICADOR:	PORCENTAJE DE POBLACIÓN VULNERABLE POR CARENCIAS EN EL MUNICIPIO	3.4 TIPO:	ESTRATÉGICO
3.2 DEFINICIÓN DEL INDICADOR:	ESTE INDICADOR MIDE LA POBLACIÓN QUE SE ENCUENTRA VULNERABLE ANTE LA CARENCIA SOCIAL COMO EL REZAGO EDUCATIVO, ACCESO AL SERVICIO DE SALUD, SEGURIDAD SOCIAL, CALIDAD Y ESPACIOS EN LA VIVIENDA, SERVICIOS BÁSICOS EN LA VIVIENDA Y ACCESO A LA ALIMENTACIÓN NUTRITIVA Y DE CALIDAD DENTRO DEL MUNICIPIO DE SOLIDARIDAD	3.5 DIMENSIÓN:	EFICACIA
		3.6 SENTIDO:	DESCENDENTE
3.3 FÓRMULA:	POBLACIÓN VULNERABLE POR CARENCIAS/POBLACIÓN TOTAL DEL MUNICIPIO DE SOLIDARIDAD *100	3.7 FRECUENCIA DE MEDICIÓN:	ANUAL
		3.8 UNIDAD DE MEDIDA DEL INDICADOR:	PORCENTAJE
3.9 MEDIOS DE VERIFICACIÓN:	INFORMES ANUALES SOBRE LA SITUACIÓN DE POBREZA Y REZAGO SOCIAL. SECRETARÍA DEL BIENESTAR DISPONIBLE EN HTTPS://WWW.GOB.MX/BIENESTAR/DOCUMENTOS/INFORME-ANUAL-SOBRE-LA-SITUACION-DE-POBREZA-Y-REZAGO-SOCIAL		
3.10 LÍNEA BASE		3.11 META 2023	
VALOR	AÑO BASE	VALOR	3.12 CÁLCULO PARA EL INDICADOR
25.68	2022	42	PORCENTAJE
3.13 CRITERIO DE SEMAFORIZACIÓN			
VARIACIÓN RESPECTO META PROG.		ACEPTABLE Hasta +/- 10	RIESGO Hasta +/- 15
		CRÍTICO Más de +/- 15	

4. CALENDARIO DE METAS PROGRAMADAS

METAS TRIMESTRALES		1ER TRIMESTRE	2DO TRIMESTRE	3ER TRIMESTRE	4TO TRIMESTRE	PROGRAMADO ANUAL	UNIDAD DE MEDIDA
4.1 INDICADOR	PORCENTAJE DE POBLACIÓN VULNERABLE POR CARENCIAS EN EL MUNICIPIO	0.00	0.00	0.00	42.00	42.00	PORCENTAJE
4.2 VARIABLE 1	POBLACIÓN VULNERABLE POR CARENCIAS	0.00	0.00	0.00	140196.00	140196.00	POBLACIÓN
4.3 VARIABLE 2	POBLACIÓN TOTAL DEL MUNICIPIO DE SOLIDARIDAD	0.00	0.00	0.00	333800.00	333800.00	POBLACIÓN

5. CALENDARIO DE METAS EJECUTADAS

METAS TRIMESTRALES		1ER TRIMESTRE	2DO TRIMESTRE	3ER TRIMESTRE	4TO TRIMESTRE	AVANCE ACUMULADO	SEMAFORO TRIMESTRAL
5.1 INDICADOR	PORCENTAJE DE POBLACIÓN VULNERABLE POR CARENCIAS EN EL MUNICIPIO	0.00	0.00	0.00	25.68	25.68	CRÍTICO
5.2 VARIABLE 1	POBLACIÓN VULNERABLE POR CARENCIAS	0.00	0.00	0.00	85710.00	85710.00	SEMAFORO ANUAL
5.3 VARIABLE 2	POBLACIÓN TOTAL DEL MUNICIPIO DE SOLIDARIDAD	0.00	0.00	0.00	333800.00	333800.00	CRÍTICO

5.4 JUSTIFICACIONES: LA META ANUAL PROYECTADA ES DE UN 42% QUE EQUIVALE A 140,196 PERSONAS. ESTE INDICADOR ES TOMADO DEL INFORME ANUAL SOBRE LA SITUACIÓN DE POBREZA Y REZAGO SOCIAL 2023 DE LA SECRETARÍA DEL BIENESTAR DEL GOBIERNO FEDERAL. LOS DATOS HAN SIDO PUBLICADOS EN SU PÁGINA OFICIAL ACORDE A LA INFORMACIÓN DEL CENSO DE POBLACIÓN Y VIVIENDA 2020, ELABORADO POR EL INSTITUTO NACIONAL DE ESTADÍSTICA Y GEOGRAFÍA (INEGI). CON RELACIÓN A LA META ANUAL PROYECTADA DE UN 42% QUE EQUIVALE A 140,196 PERSONAS, ESTE CIERRE DEL EJERCICIO FISCAL 2023 SE OBTUVO UN AVANCE ACUMULADO DEL 25.68% EQUIVALENTE A 85,710 PERSONAS (POBLACIÓN VULNERABLE POR CARENCIAS).

6. RESPONSABLE DIRECTO DEL INDICADOR

6.1 NOMBRE DEL RESPONSABLE :	BENITO ENRIQUE CORTINAS ROJAS	6.2 TELÉFONO:	9841679049
6.3 CARGO Y ÁREA:	COORDINADOR TÉCNICO	6.4 CORREO ELECTRÓNICO:	enriquecortinas21@gmail.com

BENITO ENRIQUE CORTINAS ROJAS
COORDINADOR TÉCNICO

FRANCISCO REYES MARROQUÍN
DIRECTOR GENERAL DEL IMCAS

INSTITUTO MUNICIPAL DE LA CULTURA
Y LAS ARTES DE SOLIDARIDAD, Q. ROO.
DIRECCIÓN GENERAL



H. AYUNTAMIENTO DEL MUNICIPIO DE SOLIDARIDAD
SECRETARÍA DE PLANEACIÓN Y EVALUACIÓN
FICHA TÉCNICA DE INDICADOR
EJERCICIO FISCAL 2023

000175

1. DATOS GENERALES Y ALINEACIÓN A INSTRUMENTOS DE PLANEACIÓN

1.1 UNIDAD RESPONSABLE:	INSTITUTO MUNICIPAL DE LA CULTURA Y LAS ARTES DE SOLIDARIDAD, QUINTANA ROO	1.3 TRIMESTRE A REPORTAR:	CUARTO
1.2 UNIDAD ADMINISTRATIVA:	INSTITUTO MUNICIPAL DE LA CULTURA Y LAS ARTES DE SOLIDARIDAD, QUINTANA ROO	1.4 FECHA ELABORACIÓN:	15/01/2024
1.5 ALINEACIÓN AL PLAN MUNICIPAL DE DESARROLLO 2021-2024		1.6 ALINEACIÓN AL PLAN ESTATAL DE DESARROLLO 2023-2027	
1.5.1 EJE DE DESARROLLO PMD:	EJE_1_SEGURIDAD_Y_CALIDAD_DE_VIDA_PARA_LA_POBLACION	1.6.1 EJE DE DESARROLLO PED:	1. BIENESTAR SOCIAL Y CALIDAD DE VIDA
1.5.2 PROGRAMA (POLÍTICA DE ACCIÓN) PMD:	IV_EDUCACION_CULTURA_Y_RECREACION	1.6.2 TEMA PED:	1.8 ARTE Y CULTURA
1.5.3 LÍNEA DE ACCIÓN PMD:	NO APLICA		

2. ALINEACIÓN AL PROGRAMA PRESUPUESTARIO

2.1 DENOMINACIÓN DEL PP:	TODO POR EL ARTE Y LA CULTURA		
2.2 CLAVE DEL PP:	PP24	2.3 NIVEL MIR:	PROPÓSITO
2.4 RESUMEN NARRATIVO:	LOS HABITANTES DEL MUNICIPIO DE SOLIDARIDAD PRESENTAN UN EFICIENTE DESARROLLO CULTURAL.		

3. IDENTIFICACIÓN DEL INDICADOR

3.1 NOMBRE DEL INDICADOR:	PORCENTAJE DE ACTIVIDADES Y SERVICIOS CULTURALES OFRECIDOS POR EL IMCAS.	3.4 TIPO:	ESTRATÉGICO
3.2 DEFINICIÓN DEL INDICADOR:	ESTE INDICADOR MIDE LAS ACTIVIDADES COMO SON TALLERES, CONCIERTOS DE LA ORQUESTA SINFÓNICA, PRESENTACIONES ARTÍSTICAS, ACTIVIDADES DE FOMENTO LITERARIO, ACTIVIDADES EN ESCUELA MUNICIPAL DE INICIACIÓN ARTÍSTICA ASOCIADA AL INBAL, ACTIVIDADES DEL TEATRO DE LA CIUDAD.	3.5 DIMENSIÓN:	EFICIENCIA
		3.6 SENTIDO:	ASCENDENTE
3.3 FÓRMULA:	NÚMERO DE ACTIVIDADES Y SERVICIOS CULTURALES REALIZADOS/NÚMERO DE ACTIVIDADES DE SERVICIO PROGRAMADOS*100	3.7 FRECUENCIA DE MEDICIÓN:	ANUAL
		3.8 UNIDAD DE MEDIDA DEL INDICADOR:	PORCENTAJE
3.9 MEDIOS DE VERIFICACIÓN:	INFORMES EMITIDOS POR TRIMESTRE DEL AÑO 2023 EN LA UNIDAD DE TRANSPARENCIA DEL INSTITUTO MUNICIPAL DE LA CULTURA Y LAS ARTES DE SOLIDARIDAD, EN LA PÁG. DEL H. AYUNTAMIENTO DE SOLIDARIDAD. HTTPS://GOBIERNODESOLIDARIDAD.GOB.MX/CULTURA-TRANSPARENCIA		
3.10 LÍNEA BASE	3.11 META 2023	3.12 CÁLCULO PARA EL INDICADOR	
VALOR	AÑO BASE	VALOR	
100	2022	100	PORCENTAJE
		3.13 CRITERIO DE SEMAFORIZACIÓN	
		VARIACIÓN RESPECTO META PROG.	ACEPTABLE Hasta +/- 10
			RIESGO Hasta +/- 15
			CRÍTICO Más de +/- 15

4. CALENDARIO DE METAS PROGRAMADAS

METAS TRIMESTRALES		1ER TRIMESTRE	2DO TRIMESTRE	3ER TRIMESTRE	4TO TRIMESTRE	PROGRAMADO ANUAL	UNIDAD DE MEDIDA
4.1 INDICADOR	PORCENTAJE DE ACTIVIDADES Y SERVICIOS CULTURALES OFRECIDOS POR EL IMCAS.	0.00	0.00	0.00	100.00	100.00	PORCENTAJE
4.2 VARIABLE 1	NÚMERO DE ACTIVIDADES Y SERVICIOS CULTURALES REALIZADOS	0.00	0.00	0.00	1391.00	1391.00	ACTIVIDADES
4.3 VARIABLE 2	/NÚMERO DE ACTIVIDADES DE SERVICIO PROGRAMADOS	0.00	0.00	0.00	1391.00	1391.00	ACTIVIDADES

5. CALENDARIO DE METAS EJECUTADAS

METAS TRIMESTRALES		1ER TRIMESTRE	2DO TRIMESTRE	3ER TRIMESTRE	4TO TRIMESTRE	AVANCE ACUMULADO	SEMAFORO TRIMESTRAL
5.1 INDICADOR	PORCENTAJE DE ACTIVIDADES Y SERVICIOS CULTURALES OFRECIDOS POR EL IMCAS.	0.00	0.00	0.00	94.54	94.54	ACEPTABLE
5.2 VARIABLE 1	NÚMERO DE ACTIVIDADES Y SERVICIOS CULTURALES REALIZADOS	0.00	0.00	0.00	1315.00	1315.00	SEMAFORO ANUAL
5.3 VARIABLE 2	/NÚMERO DE ACTIVIDADES DE SERVICIO PROGRAMADOS	0.00	0.00	0.00	1391.00	1391.00	ACEPTABLE

5.4 JUSTIFICACIONES: LA META ANUAL ES DE 100% EQUIVALE 1391 ACTIVIDADES. SE PROGRAMARON 1391 ACTIVIDADES Y SE REALIZARON 1315 ACTIVIDADES, NO LLEGANDO A LA META PROGRAMA ANUAL DEBIDO A DIVERSOS ACONTECIMIENTOS DE LAS SUBDIRECCIONES DEL IMCAS. OBTENIENDO UN AVANCE DE 94.54%, ACORDE A LA SEMAFORIZACIÓN COLOCADA AL INICIO DE AÑO. EL RESULTADO OBTENIDO FUE ACEPTABLE.

6. RESPONSABLE DIRECTO DEL INDICADOR

6.1 NOMBRE DEL RESPONSABLE:	BENITO ENRIQUE CORTINAS ROJAS	6.2 TELÉFONO:	9841679049
6.3 CARGO Y ÁREA:	COORDINADOR TÉCNICO	6.4 CORREO ELECTRÓNICO:	enriquecortinas21@gmail.com

BENITO ENRIQUE CORTINAS ROJAS
COORDINADOR TÉCNICO



FRANCISCO REYES MARROQUÍN
DIRECTOR GENERAL DE IMCAS
INSTITUTO MUNICIPAL DE LA CULTURA Y LAS ARTES DE SOLIDARIDAD, Q. ROO.
DIRECCIÓN GENERAL



H. AYUNTAMIENTO DEL MUNICIPIO DE SOLIDARIDAD
SECRETARÍA DE PLANEACIÓN Y EVALUACIÓN
FICHA TÉCNICA DE INDICADOR
EJERCICIO FISCAL 2023

000174

1. DATOS GENERALES Y ALINEACIÓN A INSTRUMENTOS DE PLANEACIÓN

1.1 UNIDAD RESPONSABLE:	INSTITUTO MUNICIPAL DE LA CULTURA Y LAS ARTES DE SOLIDARIDAD, QUINTANA ROO		1.3 TRIMESTRE A REPORTAR:	CUARTO
1.2 UNIDAD ADMINISTRATIVA:	INSTITUTO MUNICIPAL DE LA CULTURA Y LAS ARTES DE SOLIDARIDAD, QUINTANA ROO		1.4 FECHA ELABORACION:	15/01/2024
1.5 ALINEACIÓN AL PLAN MUNICIPAL DE DESARROLLO 2021-2024		1.6 ALINEACIÓN AL PLAN ESTATAL DE DESARROLLO 2023-2027		
1.5.1 EJE DE DESARROLLO PMD:	EJE_1_SEGURIDAD_Y_CALIDAD_DE_VIDA_PARA_LA_POBLACION	1.6.1 EJE DE DESARROLLO PED:	1. BIENESTAR SOCIAL Y CALIDAD DE VIDA	
1.5.2 PROGRAMA (POLÍTICA DE ACCIÓN) PMD:	IV_EDUCACION_CULTURA_Y_RECREACION	1.6.2 TEMA PED:	1.8 ARTE Y CULTURA	
1.5.3 LINEA DE ACCIÓN PMD:	4. ORGANIZAR Y REALIZAR ACTIVIDADES SOCIALES QUE GENEREN INCLUSIÓN, IDENTIDAD Y APROPIACIÓN CULTURAL EN TODO EL MUNICIPIO.			

2. ALINEACIÓN AL PROGRAMA PRESUPUESTARIO

2.1 DENOMINACIÓN DEL PP:	TODO POR EL ARTE Y LA CULTURA				
2.2 CLAVE DEL PP:	PP24	2.3 NIVEL MIR:	COMPONENTE	NÚMERO DE COMPONENTE O ACTIVIDAD	1
2.4 RESUMEN NARRATIVO:	ACTIVIDADES DE GENERACIÓN CULTURAL Y ARTÍSTICAS REALIZADAS				

3. IDENTIFICACIÓN DEL INDICADOR

3.1 NOMBRE DEL INDICADOR:	PORCENTAJE TOTAL DE ACTIVIDADES DE GENERACIÓN Y APROPIACIÓN CULTURAL REALIZADAS.		3.4 TIPO:	GESTIÓN	
3.2 DEFINICIÓN DEL INDICADOR:	ESTE INDICADOR MIDE LAS ACTIVIDADES CULTURALES REALIZADAS EN PLAYA DEL CARMEN, LAS CUALES SON, PORTAL CULTURAL, OLA CULTURAL, TIANGUIS CULTURALES, CINE EN TU COLONIA, GALA DE ARTISTAS Y RECITALES, LAS CUALES SON LOS CONCIERTOS REALIZADOS POR LOS ALUMNOS DE "LA CASA DE LA MÚSICA" EN PTO. AVENTURAS		3.5 DIMENSIÓN:	EFICACIA	
			3.6 SENTIDO:	ASCENDENTE	
3.3 FÓRMULA:	ACTIVIDADES DE GENERACIÓN DE IDENTIDAD Y APROPIACIÓN CULTURAL REALIZADAS/ACTIVIDADES DE GENERACIÓN DE IDENTIDAD Y APROPIACIÓN CULTURAL PROGRAMADAS*100		3.7 FRECUENCIA DE MEDICIÓN:	TRIMESTRAL	
			3.8 UNIDAD DE MEDIDA DEL INDICADOR:	PORCENTAJE	
3.9 MEDIOS DE VERIFICACIÓN:	INFORMES EMITIDOS POR TRIMESTRE DEL AÑO 2023 EN LA UNIDAD DE TRANSPARENCIA DEL INSTITUTO MUNICIPAL DE LA CULTURA Y LAS ARTES DE SOLIDARIDAD, EN LA PÁG. DEL H. AYUNTAMIENTO DE SOLIDARIDAD. HTTPS://GOBIERNODESOLIDARIDAD.GOB.MX/CULTURA-TRANSPARENCIA				
3.10 LÍNEA BASE		3.11 META 2023	3.12 CÁLCULO PARA EL INDICADOR		3.13 CRITERIO DE SEMAFORIZACIÓN
VALOR	AÑO BASE	VALOR	PORCENTAJE		VARIACIÓN RESPECTO META PROG.
100	2022	100			ACEPTABLE Hasta +/- 10
					RIESGO Hasta +/- 15
					CRÍTICO Más de +/- 15

4. CALENDARIO DE METAS PROGRAMADAS

METAS TRIMESTRALES		1ER TRIMESTRE	2DO TRIMESTRE	3ER TRIMESTRE	4TO TRIMESTRE	PROGRAMADO ANUAL	UNIDAD DE MEDIDA
4.1 INDICADOR	PORCENTAJE TOTAL DE ACTIVIDADES DE GENERACIÓN Y APROPIACIÓN CULTURAL REALIZADAS.	20.04	27.34	26.97	25.66	100.00	PORCENTAJE
4.2 VARIABLE 1	ACTIVIDADES DE GENERACIÓN DE IDENTIDAD Y APROPIACIÓN CULTURAL REALIZADAS	107.00	146.00	144.00	137.00	534.00	ACTIVIDADES
4.3 VARIABLE 2	ACTIVIDADES DE GENERACIÓN DE IDENTIDAD Y APROPIACIÓN CULTURAL PROGRAMADAS	534.00	534.00	534.00	534.00	534.00	ACTIVIDADES

5. CALENDARIO DE METAS EJECUTADAS

METAS TRIMESTRALES		1ER TRIMESTRE	2DO TRIMESTRE	3ER TRIMESTRE	4TO TRIMESTRE	AVANCE ACUMULADO	SEMAFORO TRIMESTRAL
5.1 INDICADOR	PORCENTAJE TOTAL DE ACTIVIDADES DE GENERACIÓN Y APROPIACIÓN CULTURAL REALIZADAS.	20.04	23.41	20.97	22.66	87.08	ACEPTABLE
5.2 VARIABLE 1	ACTIVIDADES DE GENERACIÓN DE IDENTIDAD Y APROPIACIÓN CULTURAL REALIZADAS	107.00	125.00	112.00	121.00	465.00	SEMAFORO ANUAL
5.3 VARIABLE 2	ACTIVIDADES DE GENERACIÓN DE IDENTIDAD Y APROPIACIÓN CULTURAL PROGRAMADAS	534.00	534.00	534.00	534.00	534.00	RIESGO

5.4 JUSTIFICACIONES: LA META ANUAL ES DE 100%, EQUIVALE A 534 ACTIVIDADES, ESTE CUARTO TRIMESTRE SE PROGRAMARON 137 ACTIVIDADES Y SE REALIZARON 121 ACTIVIDADES, NO LLEGANDO A LA META PROGRAMADA POR MOTIVOS DE PARTICIPACIÓN DE LA SUBDIRECCIÓN EN LOS PROGRAMAS DE LA VILLA NAVIDEÑA Y EL CIERRE DEL AÑO FISCAL 2023 DEL MUNICIPIO, TENIENDO UN AVANCE DEL 22.66% PARA ESTE TRIMESTRE. CON RELACIÓN A LA META ANUAL EQUIVALENTE A 534 ACTIVIDADES, ESTE CIERRE DEL EJERCICIO FISCAL 2023 SE OBTUVO UN AVANCE ACUMULADO DEL 87.08% REALIZÁNDOSE UN TOTAL DE 465 ACTIVIDADES.

6. RESPONSABLE DIRECTO DEL INDICADOR

6.1 NOMBRE DEL RESPONSABLE:	BENITO ENRIQUE CORTINAS ROJAS	6.2 TELÉFONO:	9841679049
6.3 CARGO Y ÁREA:	COORDINADOR TÉCNICO	6.4 CORREO ELECTRÓNICO:	benitocortinas21@gmail.com

BENITO ENRIQUE CORTINAS ROJAS
COORDINADOR TÉCNICO



FRANCISCO REYES MARROQUÍN
DIRECTOR GENERAL DEL IMCAS

INSTITUTO MUNICIPAL DE LA CULTURA
Y LAS ARTES DE SOLIDARIDAD, Q. ROO.
DIRECCIÓN GENERAL



H. AYUNTAMIENTO DEL MUNICIPIO DE SOLIDARIDAD
SECRETARÍA DE PLANEACIÓN Y EVALUACIÓN
FICHA TÉCNICA DE INDICADOR
EJERCICIO FISCAL 2023

000173


1. DATOS GENERALES Y ALINEACIÓN A INSTRUMENTOS DE PLANEACIÓN								
1.1 UNIDAD RESPONSABLE:	INSTITUTO MUNICIPAL DE LA CULTURA Y LAS ARTES DE SOLIDARIDAD, QUINTANA ROO				1.3 TRIMESTRE A REPORTAR:	CUARTO		
1.2 UNIDAD ADMINISTRATIVA:	INSTITUTO MUNICIPAL DE LA CULTURA Y LAS ARTES DE SOLIDARIDAD, QUINTANA ROO				1.4 FECHA ELABORACIÓN:	15/01/2024		
1.5 ALINEACIÓN AL PLAN MUNICIPAL DE DESARROLLO 2021-2024				1.6 ALINEACIÓN AL PLAN ESTATAL DE DESARROLLO 2023-2027				
1.5.1 EJE DE DESARROLLO PMD:	EJE_1_SEGURIDAD_Y_CALIDAD_DE_VIDA_PARA_LA_POBLACION			1.6.1 EJE DE DESARROLLO PED:	1. BIENESTAR SOCIAL Y CALIDAD DE VIDA			
1.5.2 PROGRAMA (POLÍTICA DE ACCIÓN) PMD:	IV_EDUCACION_CULTURA_Y_RECREACION			1.6.2 TEMA PED:	1.8 ARTE Y CULTURA			
1.5.3 LÍNEA DE ACCIÓN PMD:	4. ORGANIZAR Y REALIZAR ACTIVIDADES SOCIALES QUE GENEREN INCLUSIÓN, IDENTIDAD Y APROPIACIÓN CULTURAL EN TODO EL MUNICIPIO.							
2. ALINEACIÓN AL PROGRAMA PRESUPUESTARIO								
2.1 DENOMINACIÓN DEL PP:	TODO POR EL ARTE Y LA CULTURA							
2.2 CLAVE DEL PP:	PP24		2.3 NIVEL MIR:	ACTIVIDAD	NUMERO DE COMPONENTE O ACTIVIDAD	1.1		
2.4 RESUMEN NARRATIVO:	REALIZACIÓN DE ACTIVIDADES CULTURALES EN PLAYA DEL CARMEN							
3. IDENTIFICACIÓN DEL INDICADOR								
3.1 NOMBRE DEL INDICADOR:	PORCENTAJE DE ACTIVIDADES CULTURALES REALIZADAS EN PLAYA DEL CARMEN			3.4 TIPO:	GESTIÓN			
3.2 DEFINICIÓN DEL INDICADOR:	ESTE INDICADOR MIDE LAS ACTIVIDADES CULTURALES REALIZADAS EN PLAYA DEL CARMEN, LAS CUALES SON, PORTAL CULTURAL OLA CULTURAL, TIANGUIS CULTURALES, CINE EN TU COLONIA, GALA DE ARTISTAS ENTRE OTRAS PRESENTACIONES ARTÍSTICAS.			3.5 DIMENSIÓN:	EFICACIA			
				3.6 SENTIDO:	ASCENDENTE			
3.3 FÓRMULA:	ACTIVIDADES CULTURALES REALIZADAS EN PLAYA DEL CARMEN/ ACTIVIDADES CULTURALES PROGRAMADAS EN PLAYA DEL CARMEN *100			3.7 FRECUENCIA DE MEDICIÓN:	TRIMESTRAL			
				3.8 UNIDAD DE MEDIDA DEL INDICADOR:	PORCENTAJE			
3.9 MEDIOS DE VERIFICACIÓN:	INFORMES EMITIDOS POR TRIMESTRE DEL AÑO 2023 EN LA UNIDAD DE TRANSPARENCIA DEL INSTITUTO MUNICIPAL DE LA CULTURA Y LAS ARTES DE SOLIDARIDAD, EN LA PÁG. DEL H. AYUNTAMIENTO DE SOLIDARIDAD. HTTPS://GOBIERNODESOLIDARIDAD.GOB.MX/CULTURA-TRANSPARENCIA							
3.10 LÍNEA BASE		3.11 META 2023		3.12 CÁLCULO PARA EL INDICADOR		3.13 CRITERIO DE SEMAFORIZACIÓN		
VALOR	AÑO BASE	VALOR	PORCENTAJE		VARIACIÓN RESPECTO META PROG.	ACEPTABLE Hasta +/- 10	RIESGO Hasta +/- 15	CRITICO Más de +/- 15
100	2022	100						
4. CALENDARIO DE METAS PROGRAMADAS								
METAS TRIMESTRALES		1ER TRIMESTRE	2DO TRIMESTRE	3ER TRIMESTRE	4TO TRIMESTRE	PROGRAMADO ANUAL	UNIDAD DE MEDIDA	
4.1 INDICADOR	PORCENTAJE DE ACTIVIDADES CULTURALES REALIZADAS EN PLAYA DEL CARMEN	19.64	28.13	26.79	25.45	100.00	PORCENTAJE	
4.2 VARIABLE 1	ACTIVIDADES CULTURALES REALIZADAS EN PLAYA DEL CARMEN	88.00	126.00	120.00	114.00	448.00	ACTIVIDADES	
4.3 VARIABLE 2	ACTIVIDADES CULTURALES PROGRAMADAS EN PLAYA DEL CARMEN	448.00	448.00	448.00	448.00	448.00	ACTIVIDADES	
5. CALENDARIO DE METAS EJECUTADAS								
METAS TRIMESTRALES		1ER TRIMESTRE	2DO TRIMESTRE	3ER TRIMESTRE	4TO TRIMESTRE	AVANCE ACUMULADO	SEMAFORO TRIMESTRAL	
5.1 INDICADOR	PORCENTAJE DE ACTIVIDADES CULTURALES REALIZADAS EN PLAYA DEL CARMEN	19.64	23.44	20.09	21.21	84.38	ACEPTABLE	
5.2 VARIABLE 1	ACTIVIDADES CULTURALES REALIZADAS EN PLAYA DEL CARMEN	88.00	105.00	90.00	95.00	378.00	SEMAFORO ANUAL	
5.3 VARIABLE 2	ACTIVIDADES CULTURALES PROGRAMADAS EN PLAYA DEL CARMEN	448.00	448.00	448.00	448.00	448.00	CRITICO	
5.4 JUSTIFICACIONES:	LA META ANUAL ES DE 100% EQUIVALE A 448 ACTIVIDADES, ESTE CUARTO TRIMESTRE SE PROGRAMARON 114 ACTIVIDADES Y SE REALIZARON 95 ACTIVIDADES, NO LLEGANDO A LA META PROGRAMADA POR MOTIVOS DE PARTICIPACIÓN DE LA SUBDIRECCIÓN EN LOS PROGRAMAS DE LA VILLA NAVIDEÑA Y EL CIERRE DEL AÑO FISCAL 2023 DEL MUNICIPIO, TENIENDO UN AVANCE DE 21.21% RESPECTO A LA META TRIMESTRAL. CON RELACIÓN A LA META ANUAL EQUIVALENTE A 448 ACTIVIDADES, ESTE CIERRE DEL EJERCICIO FISCAL 2023 SE OBTUVO UN AVANCE ACUMULADO DEL 84.38% REALIZÁNDOSE UN TOTAL DE 378 ACTIVIDADES.							
6. RESPONSABLE DIRECTO DEL INDICADOR								
6.1 NOMBRE DEL RESPONSABLE:	BENITO ENRIQUE CORTINAS ROJAS		6.2 TELÉFONO:	9841679049				
6.3 CARGO Y ÁREA:	COORDINADOR TÉCNICO		6.4 CORREO ELECTRÓNICO:	enriquecortinas21@amzl.com				


BENITO ENRIQUE CORTINAS ROJAS
COORDINADOR TÉCNICO



FRANCISCO REYES-MARROQUÍN
DIRECTOR GENERAL DEL IMCAS

INSTITUTO MUNICIPAL DE LA CULTURA
Y LAS ARTES DE SOLIDARIDAD, Q. ROO.
DIRECCIÓN GENERAL


 H. AYUNTAMIENTO DEL MUNICIPIO DE SOLIDARIDAD SECRETARÍA DE PLANEACIÓN Y EVALUACIÓN FICHA TÉCNICA DE INDICADOR EJERCICIO FISCAL 2023								
1. DATOS GENERALES Y ALINEACIÓN A INSTRUMENTOS DE PLANEACIÓN								
1.1 UNIDAD RESPONSABLE:	INSTITUTO MUNICIPAL DE LA CULTURA Y LAS ARTES DE SOLIDARIDAD, QUINTANA ROO				1.3 TRIMESTRE A REPORTAR:	CUARTO		
1.2 UNIDAD ADMINISTRATIVA:	INSTITUTO MUNICIPAL DE LA CULTURA Y LAS ARTES DE SOLIDARIDAD, QUINTANA ROO				1.4 FECHA ELABORACIÓN:	15/01/2024		
1.5 ALINEACIÓN AL PLAN MUNICIPAL DE DESARROLLO 2021-2024				1.6 ALINEACIÓN AL PLAN ESTATAL DE DESARROLLO 2023-2027				
1.5.1 EJE DE DESARROLLO PMD:	EJE_1_SEGURIDAD_Y_CALIDAD_DE_VIDA_PARA_LA_POBLACIÓN			1.6.1 EJE DE DESARROLLO PED:	1 BIENESTAR SOCIAL Y CALIDAD DE VIDA			
1.5.2 PROGRAMA (POLÍTICA DE ACCIÓN) PMD:	IV_EDUCACIÓN_CULTURA_Y_RECREACIÓN			1.6.2 TEMA PED:	1.8 ARTE Y CULTURA			
1.5.3 LÍNEA DE ACCIÓN PMD:	4. ORGANIZAR Y REALIZAR ACTIVIDADES SOCIALES QUE GENEREN INCLUSIÓN, IDENTIDAD Y APROPIACIÓN CULTURAL EN TODO EL MUNICIPIO.							
2. ALINEACIÓN AL PROGRAMA PRESUPUESTARIO								
2.1 DENOMINACIÓN DEL PP:	TODO POR EL ARTE Y LA CULTURA							
2.2 CLAVE DEL PP:	PP24		2.3 NIVEL MIR:	ACTIVIDAD	NUMERO DE COMPONENTES O ACTIVIDAD	1.2		
2.4 RESUMEN NARRATIVO:	REALIZACIÓN DE ACTIVIDADES ARTÍSTICAS Y RECITALES DE LOS ALUMNOS DE LA CASA DE LA MÚSICA EN PTO. AVENTURAS							
3. IDENTIFICACIÓN DEL INDICADOR								
3.1 NOMBRE DEL INDICADOR:	PORCENTAJE DE ACTIVIDADES ARTÍSTICAS Y RECITALES REALIZADAS POR LOS ALUMNOS DE "LA CASA DE LA MÚSICA" EN PTO. AVENTURAS			3.4 TIPO:	GESTIÓN			
3.2 DEFINICIÓN DEL INDICADOR:	ESTE INDICADOR MIDE LAS ACTIVIDADES ARTÍSTICAS Y RECITALES, LAS CUALES SON LOS CONCIERTOS REALIZADAS POR LOS ALUMNOS DE "LA CASA DE LA MÚSICA" EN PTO. AVENTURAS			3.5 DIMENSIÓN:	EFICACIA			
				3.6 SENTIDO:	ASCENDENTE			
3.3 FÓRMULA:	ACTIVIDADES ARTÍSTICAS Y RECITALES REALIZADOS POR LOS ALUMNOS DE LA CASA DE LA MÚSICA/ ACTIVIDADES ARTÍSTICAS Y RECITALES PROGRAMADAS POR LA CASA DE LA MÚSICA*100			3.7 FRECUENCIA DE MEDICIÓN:	TRIMESTRAL			
				3.8 UNIDAD DE MEDIDA DEL INDICADOR:	PORCENTAJE			
3.9 MEDIOS DE VERIFICACIÓN:	INFORMES EMITIDOS POR TRIMESTRE DEL AÑO 2023 EN LA UNIDAD DE TRANSPARENCIA DEL INSTITUTO MUNICIPAL DE LA CULTURA Y LAS ARTES DE SOLIDARIDAD, EN LA PÁG. DEL H. AYUNTAMIENTO DE SOLIDARIDAD. HTTPS://GOBIERNODESOLIDARIDAD.GOB.MX/CULTURA-TRANSPARENCIA							
3.10 LÍNEA BASE		3.11 META 2023		3.12 CÁLCULO PARA EL INDICADOR		3.13 CRITERIO DE SEMAFORIZACIÓN		
VALOR	AÑO BASE	VALOR	PORCENTAJE		VARIACIÓN RESPECTO META PROG.	ACEPTABLE Hasta 1/	RIESGO Hasta 2/	CRÍTICO MÁS de 2/
100	2022	100				10	15	15
4. CALENDARIO DE METAS PROGRAMADAS								
METAS TRIMESTRALES			1ER TRIMESTRE	2DO TRIMESTRE	3ER TRIMESTRE	4TO TRIMESTRE	PROGRAMADO ANUAL	UNIDAD DE MEDIDA
4.1 INDICADOR	PORCENTAJE DE ACTIVIDADES ARTÍSTICAS Y RECITALES REALIZADAS POR LOS ALUMNOS DE "LA CASA DE LA MÚSICA" EN PTO. AVENTURAS		22.09	23.26	27.91	26.74	100.00	PORCENTAJE
4.2 VARIABLE 1	ACTIVIDADES ARTÍSTICAS Y RECITALES REALIZADOS POR LOS ALUMNOS DE LA CASA DE LA MÚSICA		19.00	20.00	24.00	23.00	86.00	ACTIVIDADES
4.3 VARIABLE 2	ACTIVIDADES ARTÍSTICAS Y RECITALES PROGRAMADAS POR LA CASA DE LA MÚSICA		86.00	86.00	86.00	86.00	86.00	ACTIVIDADES
5. CALENDARIO DE METAS EJECUTADAS								
METAS TRIMESTRALES			1ER TRIMESTRE	2DO TRIMESTRE	3ER TRIMESTRE	4TO TRIMESTRE	AVANCE ACUMULADO	SEMAFORO TRIMESTRAL
5.1 INDICADOR	PORCENTAJE DE ACTIVIDADES ARTÍSTICAS Y RECITALES REALIZADAS POR LOS ALUMNOS DE "LA CASA DE LA MÚSICA" EN PTO. AVENTURAS		22.09	23.26	25.58	30.23	101.16	ACEPTABLE
5.2 VARIABLE 1	ACTIVIDADES ARTÍSTICAS Y RECITALES REALIZADOS POR LOS ALUMNOS DE LA CASA DE LA MÚSICA		19.00	20.00	22.00	26.00	87.00	SEMAFORO ANUAL
5.3 VARIABLE 2	ACTIVIDADES ARTÍSTICAS Y RECITALES PROGRAMADAS POR LA CASA DE LA MÚSICA		86.00	86.00	86.00	86.00	86.00	ACEPTABLE
5.4 JUSTIFICACIONES:	LA META ANUAL ES DE 100% EQUIVALE A 86 ACTIVIDADES. ESTE CUARTO TRIMESTRE SE PROGRAMARON 23 ACTIVIDADES Y SE REALIZARON 26 ACTIVIDADES, LLEGANDO A LA META PROGRAMADA, TENIENDO UN AVANCE DE 30.23%. CON RELACION A LA META ANUAL EQUIVALENTE A 86 ACTIVIDADES, ESTE CIERRE DEL EJERCICIO FISCAL 2023 SE OBTUVO UN AVANCE ACUMULADO DEL 101.16% REALIZÁNDOSE UN TOTAL DE 87 ACTIVIDADES, SUPERANDO LA META ESTABLECIDA POR LA DEMANDA Y SEGUIMIENTO DE LAS ACTIVIDADES DEL IMCAS.							
6. RESPONSABLE DIRECTO DEL INDICADOR								
6.1 NOMBRE DEL RESPONSABLE:	BENITO ENRIQUE CORTINAS ROJAS			6.2 TELÉFONO:	9841679049			
6.3 CARGO Y ÁREA:	COORDINADOR TÉCNICO			6.4 CORREO ELECTRÓNICO:	enriquecortinas21@gmztl.com			



BENITO ENRIQUE CORTINAS ROJAS
 COORDINADOR TÉCNICO




FRANCISCO REYES MARROQUÍN
 DIRECTOR GENERAL DEL IMCAS

INSTITUTO MUNICIPAL DE LA CULTURA
 Y LAS ARTES DE SOLIDARIDAD, Q. ROO.
 DIRECCION GENERAL

 H. AYUNTAMIENTO DEL MUNICIPIO DE SOLIDARIDAD SECRETARÍA DE PLANEACIÓN Y EVALUACIÓN FICHA TÉCNICA DE INDICADOR EJERCICIO FISCAL 2023								
1. DATOS GENERALES Y ALINEACIÓN A INSTRUMENTOS DE PLANEACIÓN								
1.1 UNIDAD RESPONSABLE:	INSTITUTO MUNICIPAL DE LA CULTURA Y LAS ARTES DE SOLIDARIDAD, QUINTANA ROO				1.3 TRIMESTRE A REPORTAR:	CUARTO		
1.2 UNIDAD ADMINISTRATIVA:	INSTITUTO MUNICIPAL DE LA CULTURA Y LAS ARTES DE SOLIDARIDAD, QUINTANA ROO				1.4 FECHA ELABORACIÓN:	15/01/2024		
1.5 ALINEACIÓN AL PLAN MUNICIPAL DE DESARROLLO 2021-2024				1.6 ALINEACIÓN AL PLAN ESTATAL DE DESARROLLO 2023-2027				
1.5.1 EJE DE DESARROLLO PMD:	EJE_1_SEGURIDAD_Y_CALIDAD_DE_VIDA_PARA_LA_POBLACIÓN			1.6.1 EJE DE DESARROLLO PED:	1. BIENESTAR SOCIAL Y CALIDAD DE VIDA			
1.5.2 PROGRAMA (POLÍTICA DE ACCIÓN) PMD:	IV_EDUCACIÓN_CULTURA_Y_RECREACIÓN			1.6.2 TEMA PED:	1.8 ARTE Y CULTURA			
1.5.3 LÍNEA DE ACCIÓN PMD:	5. IMPULSAR EL DESARROLLO CREATIVO, CULTURAL Y ARTÍSTICO DESTINADO A LOS NIÑOS, NIÑAS, JÓVENES, ADULTOS MEDIANTE ACTIVIDADES ACADÉMICO-CULTURALES.							
2. ALINEACIÓN AL PROGRAMA PRESUPUESTARIO								
2.1 DENOMINACIÓN DEL PP:	TODO POR EL ARTE Y LA CULTURA							
2.2 CLAVE DEL PP:	PP24		2.3 NIVEL MIR:	COMPONENTE	NUMERO DE COMPONENTE O ACTIVIDAD	2		
2.4 RESUMEN NARRATIVO:	ACTIVIDADES ACADÉMICO-CULTURALES REALIZADOS							
3. IDENTIFICACIÓN DEL INDICADOR								
3.1 NOMBRE DEL INDICADOR:	PORCENTAJE DE ACTIVIDADES ACADÉMICO-CULTURALES REALIZADAS POR EL IMCAS			3.4 TIPO:	GESTIÓN			
3.2 DEFINICIÓN DEL INDICADOR:	ESTE INDICADOR MIDE LAS ACTIVIDADES ACADÉMICO-CULTURALES COMO TALLERES, BALLET, DANZA FOLCLÓRICA, PRESENTACIONES TEATRALES, CONCIERTOS DE LA ORQUESTA SINFÓNICA Y PRESENTACIONES ARTÍSTICAS DE LOS ALUMNOS DE LA ESCUELA DE INICIACIÓN ARTÍSTICA ASOCIADA AL INBAL, REALIZADAS POR EL IMCAS			3.5 DIMENSIÓN:	EFICACIA			
				3.6 SENTIDO:	ASCENDENTE			
3.3 FÓRMULA:	ACTIVIDADES ACADÉMICO-CULTURALES REALIZADAS POR EL IMCAS/ ACTIVIDADES ACADÉMICO-CULTURALES PROGRAMADAS POR EL IMCAS *100			3.7 FRECUENCIA DE MEDICIÓN:	TRIMESTRAL			
				3.8 UNIDAD DE MEDIDA DEL INDICADOR:	PORCENTAJE			
3.9 MEDIOS DE VERIFICACIÓN:	INFORMES EMITIDOS POR TRIMESTRE DEL AÑO 2023 EN LA UNIDAD DE TRANSPARENCIA DEL INSTITUTO MUNICIPAL DE LA CULTURA Y LAS ARTES DE SOLIDARIDAD, EN LA PÁG. DEL H. AYUNTAMIENTO DE SOLIDARIDAD. HTTPS://GOBIERNODESOLIDARIDAD.GOB.MX/CULTURA-TRANSPARENCIA							
3.10 LÍNEA BASE		3.11 META 2023		3.12 CÁLCULO PARA EL INDICADOR		3.13 CRITERIO DE SEMAFORIZACIÓN		
VALOR	AÑO BASE	VALOR	PORCENTAJE		VARIACIÓN RESPECTO META PROG.	ACEPTABLE Hasta +/- 10	RIESGO Hasta +/- 15	CRÍTICO Más de +/- 15
96.9	2022	100						
4. CALENDARIO DE METAS PROGRAMADAS								
METAS TRIMESTRALES			1ER TRIMESTRE	2DO TRIMESTRE	3ER TRIMESTRE	4TO TRIMESTRE	PROGRAMADO ANUAL	UNIDAD DE MEDIDA
4.1 INDICADOR	PORCENTAJE DE ACTIVIDADES ACADÉMICO-CULTURALES REALIZADAS POR EL IMCAS		27.81	26.27	18.76	27.15	100.00	PORCENTAJE
4.2 VARIABLE 1	ACTIVIDADES ACADÉMICO-CULTURALES REALIZADAS POR EL IMCAS		126.00	119.00	85.00	123.00	453.00	ACTIVIDADES
4.3 VARIABLE 2	ACTIVIDADES ACADÉMICO-CULTURALES PROGRAMADAS POR EL IMCAS		453.00	453.00	453.00	453.00	453.00	ACTIVIDADES
5. CALENDARIO DE METAS EJECUTADAS								
METAS TRIMESTRALES			1ER TRIMESTRE	2DO TRIMESTRE	3ER TRIMESTRE	4TO TRIMESTRE	AVANCE ACUMULADO	SEMAFORO TRIMESTRAL
5.1 INDICADOR	PORCENTAJE DE ACTIVIDADES ACADÉMICO-CULTURALES REALIZADAS POR EL IMCAS		27.59	26.27	18.76	27.59	100.22	ACEPTABLE
5.2 VARIABLE 1	ACTIVIDADES ACADÉMICO-CULTURALES REALIZADAS POR EL IMCAS		125.00	119.00	85.00	125.00	454.00	SEMAFORO ANUAL
5.3 VARIABLE 2	ACTIVIDADES ACADÉMICO-CULTURALES PROGRAMADAS POR EL IMCAS		453.00	453.00	453.00	453.00	453.00	ACEPTABLE
5.4 JUSTIFICACIONES:	LA META ANUAL ES DE 100% EQUIVALE A 453 ACTIVIDADES, ESTE CUARTO TRIMESTRE SE PROGRAMARON 123 ACTIVIDADES Y SE REALIZARON 125 ACTIVIDADES, LLEGANDO A LA META PROGRAMADA, TENIENDO UN AVANCE DE 27.59% RESPECTO A LA META TRIMESTRAL. CON RELACION A LA META ANUAL EQUIVALENTE A 453 ACTIVIDADES, ESTE CIERRE DEL EJERCICIO FISCAL 2023 SE OBTUVO UN AVANCE ACUMULADO DEL 100.22 % REALIZÁNDOSE UN TOTAL DE 454 ACTIVIDADES, SUPERANDO LA META ESTABLECIDA POR LA DEMANDA Y SEGUIMIENTO DE LAS ACTIVIDADES DEL IMCAS.							
6. RESPONSABLE DIRECTO DEL INDICADOR								
6.1 NOMBRE DEL RESPONSABLE:	BENITO ENRIQUE CORTINAS ROJAS			6.2 TELÉFONO:	9841679049			
6.3 CARGO Y ÁREA:	COORDINADOR TÉCNICO			6.4 CORREO ELECTRÓNICO:	enriquecortinas21@entz.com			



BENITO ENRIQUE CORTINAS ROJAS
COORDINADOR TÉCNICO




FRANCISCO REYES MARROQUÍN
DIRECTOR GENERAL DEL IMCAS

INSTITUTO MUNICIPAL DE LA CULTURA
Y LAS ARTES DE SOLIDARIDAD, Q. ROO.
DIRECCIÓN GENERAL



H. AYUNTAMIENTO DEL MUNICIPIO DE SOLIDARIDAD
SECRETARÍA DE PLANEACIÓN Y EVALUACIÓN
FICHA TÉCNICA DE INDICADOR
EJERCICIO FISCAL 2023

000170

1. DATOS GENERALES Y ALINEACIÓN A INSTRUMENTOS DE PLANEACIÓN

1.1 UNIDAD RESPONSABLE:	INSTITUTO MUNICIPAL DE LA CULTURA Y LAS ARTES DE SOLIDARIDAD, QUINTANA ROO	1.3 TRIMESTRE A REPORTAR:	CUARTO
1.2 UNIDAD ADMINISTRATIVA:	INSTITUTO MUNICIPAL DE LA CULTURA Y LAS ARTES DE SOLIDARIDAD, QUINTANA ROO	1.4 FECHA ELABORACIÓN:	15/01/2024
1.5 ALINEACIÓN AL PLAN MUNICIPAL DE DESARROLLO 2021-2024		1.6 ALINEACIÓN AL PLAN ESTATAL DE DESARROLLO 2023-2027	
1.5.1 EJE DE DESARROLLO PMD:	EJE_1_SEGURIDAD_Y_CALIDAD_DE_VIDA_PARA_LA_POBLACION	1.6.1 EJE DE DESARROLLO PED:	1 BIENESTAR SOCIAL Y CALIDAD DE VIDA
1.5.2 PROGRAMA (POLÍTICA DE ACCIÓN) PMD:	IV_EDUCACION_CULTURA_Y_RECREACION	1.6.2 TEMA PED:	1.8 ARTE Y CULTURA
1.5.3 LÍNEA DE ACCIÓN PMD:	5. IMPULSAR EL DESARROLLO CREATIVO, CULTURAL Y ARTÍSTICO DESTINADO A LOS NIÑOS, NIÑAS, JOVENES, ADULTOS MEDIANTE ACTIVIDADES ACADÉMICO-CULTURALES.		

2. ALINEACIÓN AL PROGRAMA PRESUPUESTARIO

2.1 DENOMINACIÓN DEL PP:	TODO POR EL ARTE Y LA CULTURA			
2.2 CLAVE DEL PP:	PP24	2.3 NIVEL MIR:	ACTIVIDAD	NÚMERO DE COMPONENTE O ACTIVIDAD
2.4 RESUMEN NARRATIVO:	REALIZACIÓN DE TALLERES ARTÍSTICO-CULTURALES DEL IMCAS PLAYA DEL CARMEN			

3. IDENTIFICACIÓN DEL INDICADOR

3.1 NOMBRE DEL INDICADOR:	PORCENTAJE DE TALLERES ARTÍSTICO-CULTURALES REALIZADOS EN PLAYA DEL CARMEN.	3.4 TIPO:	GESTIÓN
3.2 DEFINICIÓN DEL INDICADOR:	ESTE INDICADOR MIDE LOS TALLERES ARTÍSTICO-CULTURALES, LAS CUALES SON TALLERES BALLET, DANZA FOLCLÓRICA, PRESENTACIONES TEATRALES, ARTES PLÁSTICAS, ESTOS TALLERES SE REALIZAN EN PLAYA DEL CARMEN.	3.5 DIMENSIÓN:	EFICACIA
		3.6 SENTIDO:	ASCENDENTE
3.3 FÓRMULA:	TALLERES ARTÍSTICO-CULTURALES REALIZADOS EN PLAYA DEL CARMEN/TALLERES ARTÍSTICO-CULTURALES PROGRAMADOS EN PLAYA DEL CARMEN*100	3.7 FRECUENCIA DE MEDICIÓN:	TRIMESTRAL
		3.8 UNIDAD DE MEDIDA DEL INDICADOR:	PORCENTAJE
3.9 MEDIOS DE VERIFICACIÓN:	INFORMES EMITIDOS POR TRIMESTRE DEL AÑO 2023 EN LA UNIDAD DE TRANSPARENCIA DEL INSTITUTO MUNICIPAL DE LA CULTURA Y LAS ARTES DE SOLIDARIDAD, EN LA PÁG. DEL H. AYUNTAMIENTO DE SOLIDARIDAD. HTTPS://GOBIERNODESOLIDARIDAD.GOB.MX/CULTURA-TRANSPARENCIA		
3.10 LÍNEA BASE		3.13 CRITERIO DE SEMAFORIZACIÓN	
VALOR	AÑO BASE	3.11 META 2023	3.12 CÁLCULO PARA EL INDICADOR
97.73	2022	100	PORCENTAJE
		VARIACIÓN RESPECTO META PROG.	
		ACEPTABLE Hasta +/-	RIESGO Hasta +/-
		10	15
		CRÍTICO Más de +/-	
		15	

4. CALENDARIO DE METAS PROGRAMADAS

METAS TRIMESTRALES		1ER TRIMESTRE	2DO TRIMESTRE	3ER TRIMESTRE	4TO TRIMESTRE	PROGRAMADO ANUAL	UNIDAD DE MEDIDA
4.1 INDICADOR	PORCENTAJE DE TALLERES ARTÍSTICO-CULTURALES REALIZADOS EN PLAYA DEL CARMEN.	27.19	27.19	18.43	27.19	100.00	PORCENTAJE
4.2 VARIABLE 1	TALLERES ARTÍSTICO-CULTURALES REALIZADOS EN PLAYA DEL CARMEN	90.00	90.00	61.00	90.00	331.00	TALLERES
4.3 VARIABLE 2	TALLERES ARTÍSTICO-CULTURALES PROGRAMADOS EN PLAYA DEL CARMEN	331.00	331.00	331.00	331.00	331.00	TALLERES

5. CALENDARIO DE METAS EJECUTADAS

METAS TRIMESTRALES		1ER TRIMESTRE	2DO TRIMESTRE	3ER TRIMESTRE	4TO TRIMESTRE	AVANCE ACUMULADO	SEMAFORO TRIMESTRAL
5.1 INDICADOR	PORCENTAJE DE TALLERES ARTÍSTICO-CULTURALES REALIZADOS EN PLAYA DEL CARMEN.	27.19	27.19	18.43	27.49	100.30	ACEPTABLE
5.2 VARIABLE 1	TALLERES ARTÍSTICO-CULTURALES REALIZADOS EN PLAYA DEL CARMEN	90.00	90.00	61.00	91.00	332.00	SEMAFORO ANUAL
5.3 VARIABLE 2	TALLERES ARTÍSTICO-CULTURALES PROGRAMADOS EN PLAYA DEL CARMEN	331.00	331.00	331.00	331.00	331.00	ACEPTABLE

5.4 JUSTIFICACIONES: LA META ANUAL ES DE 100% EQUIVALE A 331 TALLERES, ESTE CUARTO TRIMESTRE SE PROGRAMARON 90 TALLERES Y SE REALIZARON 91 TALLERES, LLEGANDO A LA META PROGRAMADA, TENIENDO UN AVANCE DE 27.49%. CON RELACIÓN A LA META ANUAL EQUIVALENTE A 331 TALLERES, ESTE CIERRE DEL EJERCICIO FISCAL 2023 SE OBTUVO UN AVANCE ACUMULADO DEL 100.30 % REALIZÁNDOSE UN TOTAL DE 332 TALLERES, SUPERANDO LA META ESTABLECIDA POR LA DEMANDA Y SEGUIMIENTO DE LOS TALLERES DEL IMCAS.

6. RESPONSABLE DIRECTO DEL INDICADOR


6.1 NOMBRE DEL RESPONSABLE:	BENITO ENRIQUE CORTINAS ROJAS	6.2 TELÉFONO:	9841679049
6.3 CARGO Y ÁREA:	COORDINADOR TÉCNICO	6.4 CORREO ELECTRÓNICO:	enriquecortinas21@gmail.com

BENITO ENRIQUE CORTINAS ROJAS
COORDINADOR TÉCNICO



FRANCISCO REYES MARROQUÍN
DIRECTOR GENERAL DEL IMCAS

INSTITUTO MUNICIPAL DE LA CULTURA
Y LAS ARTES DE SOLIDARIDAD, Q. ROO.
DIRECCIÓN GENERAL


 H. AYUNTAMIENTO DEL MUNICIPIO DE SOLIDARIDAD SECRETARÍA DE PLANEACIÓN Y EVALUACIÓN FICHA TÉCNICA DE INDICADOR EJERCICIO FISCAL 2023							
1. DATOS GENERALES Y ALINEACIÓN A INSTRUMENTOS DE PLANEACIÓN							
1.1 UNIDAD RESPONSABLE:	INSTITUTO MUNICIPAL DE LA CULTURA Y LAS ARTES DE SOLIDARIDAD, QUINTANA ROO				1.3 TRIMESTRE A REPORTAR:	CUARTO	
1.2 UNIDAD ADMINISTRATIVA:	INSTITUTO MUNICIPAL DE LA CULTURA Y LAS ARTES DE SOLIDARIDAD, QUINTANA ROO				1.4 FECHA ELABORACIÓN:	15/01/2024	
1.5 ALINEACIÓN AL PLAN MUNICIPAL DE DESARROLLO 2021-2024			1.6 ALINEACIÓN AL PLAN ESTATAL DE DESARROLLO 2023-2027				
1.5.1 EJE DE DESARROLLO PMD:	EJE_1_SEGURIDAD_Y_CALIDAD_DE_VIDA_PARA_LA_POBLACION	1.6.1 EJE DE DESARROLLO PED:	1 BIENESTAR SOCIAL Y CALIDAD DE VIDA				
1.5.2 PROGRAMA (POLÍTICA DE ACCIÓN) PMD:	IV_EDUCACION_CULTURA_Y_RECREACION	1.6.2 TEMA PED:	1.8 ARTE Y CULTURA				
1.5.3 LÍNEA DE ACCIÓN PMD:	5. IMPULSAR EL DESARROLLO CREATIVO, CULTURAL Y ARTÍSTICO DESTINADO A LOS NIÑOS, NIÑAS, JÓVENES, ADULTOS MEDIANTE ACTIVIDADES ACADÉMICAS-CULTURALES.						
2. ALINEACIÓN AL PROGRAMA PRESUPUESTARIO							
2.1 DENOMINACIÓN DEL PP:	TODO POR EL ARTE Y LA CULTURA						
2.2 CLAVE DEL PP:	PP24	2.3 NIVEL MIR:	ACTIVIDAD	NÚMERO DE COMPONENTE o ACTIVIDAD:	2.2		
2.4 RESUMEN NARRATIVO:	SEGUIMIENTO AL PROGRAMA DE LA ESCUELA MUNICIPAL DE INICIACIÓN A LAS ARTES ASOCIADAS AL INBAL (EMIAA) Y LA ORQUESTA SINFÓNICA						
3. IDENTIFICACIÓN DEL INDICADOR							
3.1 NOMBRE DEL INDICADOR:	PORCENTAJE AL CUMPLIMIENTO DEL PROGRAMA DE LA ESCUELA MUNICIPAL DE INICIACIÓN A LAS ARTES ASOCIADAS (EMIAA) Y CONCIERTOS DE LA ORQUESTA SINFÓNICA		3.4 TIPO:	GESTIÓN			
3.2 DEFINICIÓN DEL INDICADOR:	ESTE INDICADOR MIDE EL CUMPLIMIENTO DEL PROGRAMA DE LA ESCUELA MUNICIPAL DE INICIACIÓN A LAS ARTES ASOCIADAS AL INBAL (EMIAA) LAS CUALES SE COMPONEN DE LAS ACTIVIDADES PROPIAS (PRESENTACIONES ARTÍSTICAS COMO SON, DANZA, BALET, ARTES PLÁSTICAS, TEATRO) REALIZADAS ÚNICAMENTE POR LOS ALUMNOS DE LA ESCUELA Y CONCIERTOS DE LOS ALUMNOS DE LA ORQUESTA SINFÓNICA.		3.5 DIMENSIÓN:	EFICACIA			
			3.6 SENTIDO:	ASCENDENTE			
3.3 FÓRMULA:	CUMPLIMIENTO AL SEGUIMIENTO DEL PROGRAMA EMIAA Y LA ORQUESTA SINFÓNICA/ CIERRES SEMESTRALES Y CONCIERTOS CORRESPONDIENTES*100		3.7 FRECUENCIA DE MEDICIÓN:	TRIMESTRAL			
			3.8 UNIDAD DE MEDIDA DEL INDICADOR:	PORCENTAJE			
3.9 MEDIOS DE VERIFICACIÓN:	INFORMES EMITIDOS POR TRIMESTRE DEL AÑO 2023 EN LA UNIDAD DE TRANSPARENCIA DEL INSTITUTO MUNICIPAL DE LA CULTURA Y LAS ARTES DE SOLIDARIDAD, EN LA PÁG. DEL H. AYUNTAMIENTO DE SOLIDARIDAD. HTTPS://GOBIERNODESOLIDARIDAD.GOB.MX/CULTURA-TRANSPARENCIA						
3.10 LÍNEA BASE		3.11 META 2023	3.12 CÁLCULO PARA EL INDICADOR		3.13 CRITERIO DE SEMAFORIZACIÓN		
VALOR	AÑO BASE	VALOR	PORCENTAJE		VARIACIÓN RESPECTO META PROG.	ACEPTABLE Hasta +/- 10	
100	2022	100			RIESGO Hasta +/- 15	CRÍTICO Más de +/- 15	
4. CALENDARIO DE METAS PROGRAMADAS							
METAS TRIMESTRALES		1ER TRIMESTRE	2DO TRIMESTRE	3ER TRIMESTRE	4TO TRIMESTRE	PROGRAMADO ANUAL	UNIDAD DE MEDIDA
4.1 INDICADOR	PORCENTAJE AL CUMPLIMIENTO DEL PROGRAMA DE LA ESCUELA MUNICIPAL DE INICIACIÓN A LAS ARTES ASOCIADAS (EMIAA) Y CONCIERTOS DE LA ORQUESTA SINFÓNICA	35.29	14.71	23.53	26.47	100.00	PORCENTAJE
4.2 VARIABLE 1	CUMPLIMIENTO AL SEGUIMIENTO DEL PROGRAMA EMIAA Y LA ORQUESTA SINFÓNICA	12.00	5.00	8.00	9.00	34.00	ACTIVIDADES
4.3 VARIABLE 2	CIERRES SEMESTRALES Y CONCIERTOS CORRESPONDIENTES	34.00	34.00	34.00	34.00	34.00	ACTIVIDADES
5. CALENDARIO DE METAS EJECUTADAS							
METAS TRIMESTRALES		1ER TRIMESTRE	2DO TRIMESTRE	3ER TRIMESTRE	4TO TRIMESTRE	AVANCE ACUMULADO	SEMAFORO TRIMESTRAL
5.1 INDICADOR	PORCENTAJE AL CUMPLIMIENTO DEL PROGRAMA DE LA ESCUELA MUNICIPAL DE INICIACIÓN A LAS ARTES ASOCIADAS (EMIAA) Y CONCIERTOS DE LA ORQUESTA SINFÓNICA	32.35	14.71	23.53	29.41	100.00	ACEPTABLE
5.2 VARIABLE 1	CUMPLIMIENTO AL SEGUIMIENTO DEL PROGRAMA EMIAA Y LA ORQUESTA SINFÓNICA	11.00	5.00	8.00	10.00	34.00	SEMAFORO ANUAL
5.3 VARIABLE 2	CIERRES SEMESTRALES Y CONCIERTOS CORRESPONDIENTES	34.00	34.00	34.00	34.00	34.00	ACEPTABLE
5.4 JUSTIFICACIONES:	LA META ANUAL ES DE 100% EQUIVALE A 34 ACTIVIDADES, ESTE CUARTO TRIMESTRE SE PROGRAMARON 9 ACTIVIDADES Y SE REALIZARON 10 ACTIVIDADES, LLEGANDO A LA META PROGRAMADA, TENIENDO UN AVANCE DE 29.41%. CON RELACIÓN A LA META ANUAL EQUIVALENTE A 34 ACTIVIDADES. ESTE CIERRE DEL EJERCICIO FISCAL 2023 SE OBTUVO UN AVANCE ACUMULADO DEL 100.00% REALIZÁNDOSE UN TOTAL DE 34 ACTIVIDADES, ALCANZANDO LA META ESTABLECIDA POR UN BUEN SEGUIMIENTO DE LAS ACTIVIDADES DEL IMCAS.						
6. RESPONSABLE DIRECTO DEL INDICADOR							
6.1 NOMBRE DEL RESPONSABLE:	BENITO ENRIQUE CORTINAS ROJAS		6.2 TELÉFONO:	9841679049			
6.3 CARGO Y ÁREA:	COORDINADOR TÉCNICO		6.4 CORREO ELECTRÓNICO:	enriquecortinas21@emtl.com			


BENITO ENRIQUE CORTINAS ROJAS
 COORDINADOR TÉCNICO




FRANCISCO REYES MARROQUÍN
 DIRECTOR GENERAL DEL IMCAS

INSTITUTO MUNICIPAL DE LA CULTURA
Y LAS ARTES DE SOLIDARIDAD, Q. ROO.
 DIRECCIÓN GENERAL


 H. AYUNTAMIENTO DEL MUNICIPIO DE SOLIDARIDAD SECRETARÍA DE PLANEACIÓN Y EVALUACIÓN FICHA TÉCNICA DE INDICADOR EJERCICIO FISCAL 2023								
1. DATOS GENERALES Y ALINEACIÓN A INSTRUMENTOS DE PLANEACIÓN								
1.1 UNIDAD RESPONSABLE:	INSTITUTO MUNICIPAL DE LA CULTURA Y LAS ARTES DE SOLIDARIDAD, QUINTANA ROO					1.3 TRIMESTRE A REPORTAR:	CUARTO	
1.2 UNIDAD ADMINISTRATIVA:	INSTITUTO MUNICIPAL DE LA CULTURA Y LAS ARTES DE SOLIDARIDAD, QUINTANA ROO					1.4 FECHA ELABORACION:	15/01/2024	
1.5 ALINEACIÓN AL PLAN MUNICIPAL DE DESARROLLO 2021-2024				1.6 ALINEACIÓN AL PLAN ESTATAL DE DESARROLLO 2023-2027				
1.5.1 EJE DE DESARROLLO PMD:	EJE_1_SEGURIDAD_Y_CALIDAD_DE_VIDA_PARA_LA_POBLACION			1.6.1 EJE DE DESARROLLO PED:	1. BIENESTAR SOCIAL Y CALIDAD DE VIDA			
1.5.2 PROGRAMA (POLÍTICA DE ACCIÓN) PMD:	IV_EDUCACION_CULTURA_Y_RECREACION			1.6.2 TEMA PED:	1.8 ARTE Y CULTURA			
1.5.3 LÍNEA DE ACCIÓN PMD:	5. IMPULSAR EL DESARROLLO CREATIVO, CULTURAL Y ARTÍSTICO DESTINADO A LOS NIÑOS, NIÑAS, JÓVENES, ADULTOS MEDIANTE ACTIVIDADES ACADÉMICO-CULTURALES.							
2. ALINEACIÓN AL PROGRAMA PRESUPUESTARIO								
2.1 DENOMINACIÓN DEL PP:	TODO POR EL ARTE Y LA CULTURA							
2.2 CLAVE DEL PP:	PP24	2.3 NIVEL MIR:	ACTIVIDAD	NÚMERO DE COMPONENTE O ACTIVIDAD	2.3			
2.4 RESUMEN NARRATIVO:	REALIZACIÓN DE ACTIVIDADES ACADÉMICO-CULTURALES EN PTO. AVENTURAS.							
3. IDENTIFICACIÓN DEL INDICADOR								
3.1 NOMBRE DEL INDICADOR:	PORCENTAJE DE ACTIVIDADES ACADÉMICO-CULTURALES REALIZADAS EN PTO. AVENTURAS.			3.4 TIPO:	GESTIÓN			
3.2 DEFINICIÓN DEL INDICADOR:	ESTE INDICADOR MIDE LAS ACTIVIDADES ACADÉMICO-CULTURALES EN PTO. AVENTURAS, LAS CUALES COMPRENDE DE LOS TALLERES GUITARRA, PIANO, BATERÍA, BAJO Y GUITARRA CON CANTO.			3.5 DIMENSIÓN:	EFICACIA			
				3.6 SENTIDO:	ASCENDENTE			
3.3 FÓRMULA:	ACTIVIDADES ACADÉMICO-CULTURALES REALIZADAS EN PTO. AVENTURAS/ ACTIVIDADES ACADÉMICO-CULTURALES PROGRAMADAS EN PTO. AVENTURAS*100			3.7 FRECUENCIA DE MEDICIÓN:	TRIMESTRAL			
				3.8 UNIDAD DE MEDIDA DEL INDICADOR:	PORCENTAJE			
3.9 MEDIOS DE VERIFICACIÓN:	INFORMES EMITIDOS POR TRIMESTRE DEL AÑO 2023 EN LA UNIDAD DE TRANSPARENCIA DEL INSTITUTO MUNICIPAL DE LA CULTURA Y LAS ARTES DE SOLIDARIDAD, EN LA PÁG. DEL H. AYUNTAMIENTO DE SOLIDARIDAD. HTTPS://GOBIERNOSESOLIDARIDAD.GOB.MX/CULTURA-TRANSPARENCIA							
3.10 LÍNEA BASE		3.11 META 2023		3.12 CÁLCULO PARA EL INDICADOR		3.13 CRITERIO DE SEMAFORIZACIÓN		
VALOR	AÑO BASE	VALOR	PORCENTAJE		VARIACIÓN RESPECTO META PROG.	ACEPTABLE Hasta +/- 10	RIESGO Hasta +/- 15	CRÍTICO Mas de +/- 15
90.91	2022	100						
4. CALENDARIO DE METAS PROGRAMADAS								
METAS TRIMESTRALES		1ER TRIMESTRE	2DO TRIMESTRE	3ER TRIMESTRE	4TO TRIMESTRE	PROGRAMADO ANUAL	UNIDAD DE MEDIDA	
4.1 INDICADOR	PORCENTAJE DE ACTIVIDADES ACADÉMICO-CULTURALES REALIZADAS EN PTO. AVENTURAS.	27.27	27.27	18.18	27.27	100.00	PORCENTAJE	
4.2 VARIABLE 1	ACTIVIDADES ACADÉMICO-CULTURALES REALIZADAS EN PTO. AVENTURAS	24.00	24.00	16.00	24.00	88.00	ACTIVIDADES	
4.3 VARIABLE 2	ACTIVIDADES ACADÉMICO-CULTURALES PROGRAMADAS EN PTO. AVENTURAS	88.00	88.00	88.00	88.00	88.00	ACTIVIDADES	
5. CALENDARIO DE METAS EJECUTADAS								
METAS TRIMESTRALES		1ER TRIMESTRE	2DO TRIMESTRE	3ER TRIMESTRE	4TO TRIMESTRE	AVANCE ACUMULADO	SEMAFORO TRIMESTRAL	
5.1 INDICADOR	PORCENTAJE DE ACTIVIDADES ACADÉMICO-CULTURALES REALIZADAS EN PTO. AVENTURAS.	27.27	27.27	18.18	27.27	100.00	ACEPTABLE	
5.2 VARIABLE 1	ACTIVIDADES ACADÉMICO-CULTURALES REALIZADAS EN PTO. AVENTURAS	24.00	24.00	16.00	24.00	88.00	SEMAFORO ANUAL	
5.3 VARIABLE 2	ACTIVIDADES ACADÉMICO-CULTURALES PROGRAMADAS EN PTO. AVENTURAS	88.00	88.00	88.00	88.00	88.00	ACEPTABLE	
5.4 JUSTIFICACIONES:	LA META ANUAL ES DE 100% EQUIVALE A 88 ACTIVIDADES, ESTE CUARTO TRIMESTRE SE PROGRAMARON 24 ACTIVIDADES Y SE REALIZARON 24 ACTIVIDADES, LLEGANDO A LA META PROGRAMADA. TENIENDO UN AVANCE DE 27.27%. CON RELACIÓN A LA META ANUAL EQUIVALENTE A 88 ACTIVIDADES, ESTE CIERRE DEL EJERCICIO FISCAL 2023 SE OBTUVO UN AVANCE ACUMULADO DEL 100.00 % REALIZÁNDOSE UN TOTAL DE 88 ACTIVIDADES, LOGRANDO LA META ESTABLECIDA POR UN BUEN SEGUIMIENTO DE LAS ACTIVIDADES DEL IMCAS.							
6. RESPONSABLE DIRECTO DEL INDICADOR								
6.1 NOMBRE DEL RESPONSABLE :	BENITO ENRIQUE CORTINAS ROJAS			6.2 TELÉFONO:	9841679049			
6.3 CARGO Y ÁREA:	COORDINADOR TÉCNICO			6.4 CORREO ELECTRÓNICO:	enriquecortinas21@gmail.com			

BENITO ENRIQUE CORTINAS ROJAS
COORDINADOR TÉCNICO




FRANCISCO REYES MARROQUÍN
DIRECTOR GENERAL DEL IMCAS

INSTITUTO MUNICIPAL DE LA CULTURA
Y LAS ARTES DE SOLIDARIDAD. Q. ROO.
DIRECCION GENERAL


 H. AYUNTAMIENTO DEL MUNICIPIO DE SOLIDARIDAD SECRETARÍA DE PLANEACIÓN Y EVALUACIÓN FICHA TÉCNICA DE INDICADOR EJERCICIO FISCAL 2023								
1. DATOS GENERALES Y ALINEACIÓN A INSTRUMENTOS DE PLANEACIÓN								
1.1 UNIDAD RESPONSABLE:	INSTITUTO MUNICIPAL DE LA CULTURA Y LAS ARTES DE SOLIDARIDAD, QUINTANA ROO				1.3 TRIMESTRE A REPORTAR:	CUARTO		
1.2 UNIDAD ADMINISTRATIVA:	INSTITUTO MUNICIPAL DE LA CULTURA Y LAS ARTES DE SOLIDARIDAD, QUINTANA ROO				1.4 FECHA ELABORACION:	15/01/2024		
1.5 ALINEACIÓN AL PLAN MUNICIPAL DE DESARROLLO 2021-2024			1.6 ALINEACIÓN AL PLAN ESTATAL DE DESARROLLO 2023-2027					
1.5.1 EJE DE DESARROLLO PMD:	EJE_1_SEGURIDAD_Y_CALIDAD_DE_VIDA_PARA_LA_POBLACION		1.6.1 EJE DE DESARROLLO PED:	1 BIENESTAR SOCIAL Y CALIDAD DE VIDA				
1.5.2 PROGRAMA (POLÍTICA DE ACCIÓN) PMD:	IV_EDUCACION_CULTURA_Y_RECREACION		1.6.2 TEMA FED:	1.8 ARTE Y CULTURA				
1.5.3 LÍNEA DE ACCIÓN PMD:	6. CONSOLIDAR LA PROFESIONALIZACIÓN DE LOS ACTORES CULTURALES DE LA COMUNIDAD CON CAPACITACIÓN Y VINCULACIÓN EN DIFERENTES MATERIAS E INSTITUCIONES.							
2. ALINEACIÓN AL PROGRAMA PRESUPUESTARIO								
2.1 DENOMINACIÓN DEL PP:	TODO POR EL ARTE Y LA CULTURA							
2.2 CLAVE DEL PP:	PP24	2.3 NIVEL MIR:	COMPONENTE	NUMERO DE COMPONENTE O ACTIVIDAD	3			
2.4 RESUMEN NARRATIVO:	CAPACITACIONES ARTÍSTICO-CULTURALES REALIZADAS PARA LA COMUNIDAD DE SOLIDARIDAD							
3. IDENTIFICACIÓN DEL INDICADOR								
3.1 NOMBRE DEL INDICADOR:	PORCENTAJE DE CAPACITACIONES Y ACTIVIDADES DE FOMENTO LITERARIO REALIZADOS.		3.4 TIPO:	GESTIÓN				
3.2 DEFINICIÓN DEL INDICADOR:	ESTE INDICADOR MIDE LOS CURSOS Y CAPACITACIONES REALIZADOS A ARTISTAS, ARTESANOS Y LAS ACTIVIDADES DE FOMENTO LITERARIO LAS CUALES SON LECTURA SENSITIVA, CUENTA CUENTOS MÁGICOS, LIBROS CAMINANTES, UNA TARDE DE 10.		3.5 DIMENSIÓN:	EFICACIA				
			3.6 SENTIDO:	ASCENDENTE				
3.3 FÓRMULA:	CAPACITACIONES Y ACTIVIDADES DE FOMENTO LITERARIO REALIZADAS/ CAPACITACIONES Y ACTIVIDADES DE FOMENTO LITERARIO PROGRAMADAS*100		3.7 FRECUENCIA DE MEDICIÓN:	TRIMESTRAL				
			3.8 UNIDAD DE MEDIDA DEL INDICADOR:	PORCENTAJE				
3.9 MEDIOS DE VERIFICACIÓN:	INFORMES EMITIDOS POR TRIMESTRE DEL AÑO 2023 EN LA UNIDAD DE TRANSPARENCIA DEL INSTITUTO MUNICIPAL DE LA CULTURA Y LAS ARTES DE SOLIDARIDAD, EN LA PÁG. DEL H. AYUNTAMIENTO DE SOLIDARIDAD. HTTPS://GOBIERNODESOLIDARIDAD.GOB.MX/CULTURA-TRANSPARENCIA							
3.10 LÍNEA BASE		3.11 META 2023	3.12 CÁLCULO PARA EL INDICADOR		3.13 CRITERIO DE SEMAFORIZACIÓN			
VALOR	AÑO BASE	VALOR	PORCENTAJE		VARIACIÓN RESPECTO META PROG.	ACEPTABLE Hasta +/- 10	RIESGO Hasta +/- 15	CRÍTICO Más de +/- 15
100	2022	100						
4. CALENDARIO DE METAS PROGRAMADAS								
METAS TRIMESTRALES		1ER TRIMESTRE	2DO TRIMESTRE	3ER TRIMESTRE	4TO TRIMESTRE	PROGRAMADO ANUAL	UNIDAD DE MEDIDA	
4.1 INDICADOR	PORCENTAJE DE CAPACITACIONES Y ACTIVIDADES DE FOMENTO LITERARIO REALIZADOS	18.18	26.79	27.75	27.27	100.00	PORCENTAJE	
4.2 VARIABLE 1	CAPACITACIONES Y ACTIVIDADES DE FOMENTO LITERARIO REALIZADAS	38.00	56.00	58.00	57.00	209.00	ACTIVIDAD	
4.3 VARIABLE 2	CAPACITACIONES Y ACTIVIDADES DE FOMENTO LITERARIO PROGRAMADAS	209.00	209.00	209.00	209.00	209.00	ACTIVIDAD	
5. CALENDARIO DE METAS EJECUTADAS								
METAS TRIMESTRALES		1ER TRIMESTRE	2DO TRIMESTRE	3ER TRIMESTRE	4TO TRIMESTRE	AVANCE ACUMULADO	SEMAFORO TRIMESTRAL	
5.1 INDICADOR	PORCENTAJE DE CAPACITACIONES Y ACTIVIDADES DE FOMENTO LITERARIO REALIZADOS	18.18	27.27	26.32	23.92	95.69	ACEPTABLE	
5.2 VARIABLE 1	CAPACITACIONES Y ACTIVIDADES DE FOMENTO LITERARIO REALIZADAS	38.00	57.00	55.00	50.00	200.00	SEMAFORO ANUAL	
5.3 VARIABLE 2	CAPACITACIONES Y ACTIVIDADES DE FOMENTO LITERARIO PROGRAMADAS	209.00	209.00	209.00	209.00	209.00	ACEPTABLE	
5.4 JUSTIFICACIONES:	LA META ANUAL ES DE 100% EQUIVALE A 209 ACTIVIDADES, ESTE CUARTO TRIMESTRE SE PROGRAMARON 209 ACTIVIDADES Y SE REALIZARON 200 ACTIVIDADES. NO LLEGANDO A LA META PROGRAMADA, POR MOTIVOS DE PERSONAL, MOVILIDAD DEL EQUIPO Y TIEMPO NO SE PUDO REALIZAR LAS ACTIVIDADES FALTANTES, TENIENDO UN AVANCE DE 23.92%. CON RELACIÓN A LA META ANUAL EQUIVALENTE A 209 ACTIVIDADES, ESTE CIERRE DEL EJERCICIO FISCAL 2023 SE OBTUVO UN AVANCE ACUMULADO DEL 95.69% REALIZÁNDOSE UN TOTAL DE 200 ACTIVIDADES.							
6. RESPONSABLE DIRECTO DEL INDICADOR								
6.1 NOMBRE DEL RESPONSABLE:	BENITO ENRIQUE CORTINAS ROJAS		6.2 TELÉFONO:	9841679049				
6.3 CARGO Y ÁREA:	COORDINADOR TÉCNICO		6.4 CORREO ELECTRÓNICO:	enriquecortinas21@gmail.com				


BENITO ENRIQUE CORTINAS ROJAS
 COORDINADOR TÉCNICO





FRANCISCO REYES MARROQUÍN
 DIRECTOR GENERAL DEL IMCAS

INSTITUTO MUNICIPAL DE LA CULTURA
 Y LAS ARTES DE SOLIDARIDAD. Q. ROO
 DIRECCIÓN GENERAL


 H. AYUNTAMIENTO DEL MUNICIPIO DE SOLIDARIDAD SECRETARÍA DE PLANEACIÓN Y EVALUACIÓN FICHA TÉCNICA DE INDICADOR EJERCICIO FISCAL 2023								
1. DATOS GENERALES Y ALINEACIÓN A INSTRUMENTOS DE PLANEACIÓN								
1.1 UNIDAD RESPONSABLE:	INSTITUTO MUNICIPAL DE LA CULTURA Y LAS ARTES DE SOLIDARIDAD, QUINTANA ROO				1.3 TRIMESTRE A REPORTAR:	CUARTO		
1.2 UNIDAD ADMINISTRATIVA:	INSTITUTO MUNICIPAL DE LA CULTURA Y LAS ARTES DE SOLIDARIDAD, QUINTANA ROO				1.4 FECHA ELABORACION:	15/01/2024		
1.5 ALINEACIÓN AL PLAN MUNICIPAL DE DESARROLLO 2021-2024				1.6 ALINEACIÓN AL PLAN ESTATAL DE DESARROLLO 2023-2027				
1.5.1 EJE DE DESARROLLO PMD:	EJE_1_SEGURIDAD_Y_CALIDAD_DE_VIDA_PARA_LA_POBLACIÓN		1.6.1 EJE DE DESARROLLO PED:	1 BIENESTAR SOCIAL Y CALIDAD DE VIDA				
1.5.2 PROGRAMA (POLÍTICA DE ACCIÓN) PMD:	IV._EDUCACIÓN._CULTURA_Y_RECREACIÓN		1.6.2 TEMA PED:	1.8 ARTE Y CULTURA				
1.5.3 LÍNEA DE ACCIÓN PMD:	6. CONSOLIDAR LA PROFESIONALIZACIÓN DE LOS ACTORES CULTURALES DE LA COMUNIDAD CON CAPACITACIÓN Y VINCULACION EN DIFERENTES MATERIAS E INSTITUCIONES.							
2. ALINEACIÓN AL PROGRAMA PRESUPUESTARIO								
2.1 DENOMINACIÓN DEL PP:	TODO POR EL ARTE Y LA CULTURA							
2.2 CLAVE DEL PP:	PP24		2.3 NIVEL MIR:	ACTIVIDAD	NÚMERO DE COMPONENTE O ACTIVIDAD	3.1		
2.4 RESUMEN NARRATIVO:	REALIZACIÓN DE CURSOS Y CAPACITACIONES A PROMOTORES E INVESTIGADORES CULTURALES							
3. IDENTIFICACIÓN DEL INDICADOR								
3.1 NOMBRE DEL INDICADOR:	PORCENTAJE DE CURSOS Y CAPACITACIONES REALIZADOS			3.4 TIPO:	GESTIÓN			
3.2 DEFINICIÓN DEL INDICADOR:	ESTE INDICADOR MIDE LOS CURSOS Y CAPACITACIONES REALIZADOS A TODOS LOS ARTISTAS Y ARTESANOS, CON MEJORAS DE HERRAMIENTAS DIDÁCTICAS Y DE FORMACIÓN QUE CONTRIBUYAN A APLICACIÓN DE LA PEDAGOGÍA Y LAS PRÁCTICAS DOCENTE EN LAS BELLAS ARTES EN LOS RUBROS DE AGENTES CULTURALES, ARTISTAS Y ARTESANOS DEL MUNICIPIO DE SOLIDARIDAD, ESTAS CAPACITACIONES LOS REALIZAN LOS AGENTES CULTURALES (CREADORES, GESTORES, INVESTIGADORES).			3.5 DIMENSIÓN:	EFICACIA			
				3.6 SENTIDO:	ASCENDENTE			
3.3 FÓRMULA:	CURSOS Y CAPACITACIONES REALIZADAS/ CURSOS Y CAPACITACIONES PROGRAMADAS*100			3.7 FRECUENCIA DE MEDICIÓN:	TRIMESTRAL			
				3.8 UNIDAD DE MEDIDA DEL INDICADOR:	PORCENTAJE			
3.9 MEDIOS DE VERIFICACIÓN:	INFORMES EMITIDOS POR TRIMESTRE DEL AÑO 2023 EN LA UNIDAD DE TRANSPARENCIA DEL INSTITUTO MUNICIPAL DE LA CULTURA Y LAS ARTES DE SOLIDARIDAD, EN LA PÁG. DEL H. AYUNTAMIENTO DE SOLIDARIDAD. HTTPS://GOBERNODESOLIDARIDAD.GOB.MX/CULTURA-TRANSPARENCIA							
3.10 LÍNEA BASE		3.11 META 2023		3.12 CÁLCULO PARA EL INDICADOR		3.13 CRITERIO DE SEMAFORIZACIÓN		
VALOR	AÑO BASE	VALOR	PORCENTAJE		VARIACIÓN RESPECTO META PROG.	ACEPTABLE Hasta +/- 10	RIESGO Hasta +/- 15	CRÍTICO Más de +/- 15
100	2022	100						
4. CALENDARIO DE METAS PROGRAMADAS								
METAS TRIMESTRALES		1ER TRIMESTRE	2DO TRIMESTRE	3ER TRIMESTRE	4TO TRIMESTRE	PROGRAMADO ANUAL	UNIDAD DE MEDIDA	
4.1 INDICADOR	PORCENTAJE DE CURSOS Y CAPACITACIONES REALIZADOS	12.50	18.75	31.25	37.50	100.00	PORCENTAJE	
4.2 VARIABLE 1	CURSOS Y CAPACITACIONES REALIZADAS	2.00	3.00	5.00	6.00	16.00	ACTIVIDADES	
4.3 VARIABLE 2	CURSOS Y CAPACITACIONES PROGRAMADAS	16.00	16.00	16.00	16.00	16.00	ACTIVIDADES	
5. CALENDARIO DE METAS EJECUTADAS								
METAS TRIMESTRALES		1ER TRIMESTRE	2DO TRIMESTRE	3ER TRIMESTRE	4TO TRIMESTRE	AVANCE ACUMULADO	SEMAFORO TRIMESTRAL	
5.1 INDICADOR	PORCENTAJE DE CURSOS Y CAPACITACIONES REALIZADOS	12.50	25.00	31.25	31.25	100.00	ACEPTABLE	
5.2 VARIABLE 1	CURSOS Y CAPACITACIONES REALIZADAS	2.00	4.00	5.00	5.00	16.00	SEMAFORO ANUAL	
5.3 VARIABLE 2	CURSOS Y CAPACITACIONES PROGRAMADAS	16.00	16.00	16.00	16.00	16.00	ACEPTABLE	
5.4 JUSTIFICACIONES:	LA META ANUAL ES DE 100% EQUIVALE A 16 ACTIVIDADES, ESTE CUARTO TRIMESTRE SE PROGRAMARON 6 ACTIVIDADES Y SE REALIZARON 5 ACTIVIDADES, NO LLEGANDO A LA META PROGRAMADA, POR MOTIVOS VACACIONALES DEL MES DE DICIEMBRE, TENIENDO UN AVANCE DE 31.25%. CON RELACIÓN A LA META ANUAL EQUIVALENTE A 16 ACTIVIDADES, ESTE CIERRE DEL EJERCICIO FISCAL 2023 SE OBTUVO UN AVANCE ACUMULADO DEL 100.00 % REALIZÁNDOSE UN TOTAL DE 16 ACTIVIDADES, OBTENIENDO LA META ESTABLECIDA POR UN BUEN SEGUIMIENTO DE LAS ACTIVIDADES DEL IMCAS.							
6. RESPONSABLE DIRECTO DEL INDICADOR								
6.1 NOMBRE DEL RESPONSABLE:	BENITO ENRIQUE CORTINAS ROJAS			6.2 TELÉFONO:	9841679049			
6.3 CARGO Y ÁREA:	COORDINADOR TÉCNICO			6.4 CORREO ELECTRÓNICO:	enriquecortinas21@gmzil.com			



 BENITO ENRIQUE CORTINAS ROJAS
 COORDINADOR TÉCNICO




 FRANCISCO REYES MARROQUÍN
 DIRECTOR GENERAL DE IMCAS

INSTITUTO MUNICIPAL DE LA CULTURA
 Y LAS ARTES DE SOLIDARIDAD, Q. ROO.
 DIRECCIÓN GENERAL


 H. AYUNTAMIENTO DEL MUNICIPIO DE SOLIDARIDAD SECRETARÍA DE PLANEACIÓN Y EVALUACIÓN FICHA TÉCNICA DE INDICADOR EJERCICIO FISCAL 2023								
1. DATOS GENERALES Y ALINEACIÓN A INSTRUMENTOS DE PLANEACIÓN								
1.1 UNIDAD RESPONSABLE:	INSTITUTO MUNICIPAL DE LA CULTURA Y LAS ARTES DE SOLIDARIDAD, QUINTANA ROO				1.3 TRIMESTRE A REPORTAR:	CUARTO		
1.2 UNIDAD ADMINISTRATIVA:	INSTITUTO MUNICIPAL DE LA CULTURA Y LAS ARTES DE SOLIDARIDAD, QUINTANA ROO				1.4 FECHA ELABORACIÓN:	15/01/2024		
1.5 ALINEACIÓN AL PLAN MUNICIPAL DE DESARROLLO 2021-2024				1.6 ALINEACIÓN AL PLAN ESTATAL DE DESARROLLO 2023-2027				
1.5.1 EJE DE DESARROLLO PMD:	EJE_1_SEGURIDAD_Y_CALIDAD_DE_VIDA_PARA_LA_POBLACIÓN			1.6.1 EJE DE DESARROLLO PED:	1. BIENESTAR SOCIAL Y CALIDAD DE VIDA			
1.5.2 PROGRAMA (POLÍTICA DE ACCIÓN) PMD:	IV._EDUCACIÓN._CULTURA_Y_RECREACIÓN			1.6.2 TEMA PED:	1.8 ARTE Y CULTURA			
1.5.3 LÍNEA DE ACCIÓN PMD:	6. CONSOLIDAR LA PROFESIONALIZACIÓN DE LOS ACTORES CULTURALES DE LA COMUNIDAD CON CAPACITACIÓN Y VINCULACIÓN EN DIFERENTES MATERIAS E INSTITUCIONES.							
2. ALINEACIÓN AL PROGRAMA PRESUPUESTARIO								
2.1 DENOMINACIÓN DEL PP:	TODO POR EL ARTE Y LA CULTURA							
2.2 CLAVE DEL PP:	PP24	2.3 NIVEL MIR:	ACTIVIDAD	NÚMERO DE COMPONENTE O ACTIVIDAD	3.2			
2.4 RESUMEN NARRATIVO:	REALIZACIÓN DE ACTIVIDADES DE FOMENTO LITERARIO							
3. IDENTIFICACIÓN DEL INDICADOR								
3.1 NOMBRE DEL INDICADOR:	PORCENTAJE DE ACTIVIDADES DE FOMENTO LITERARIO REALIZADOS			3.4 TIPO:	ESTRATÉGICO			
3.2 DEFINICIÓN DEL INDICADOR:	ESTE INDICADOR MIDE LAS ACTIVIDADES DE FOMENTO LITERARIO LAS CUALES SON LECTURA SENSITIVA, CUENTA CUENTOS MÁGICOS, LIBROS CAMINANTES, UNA TARDE DE 10.			3.5 DIMENSIÓN:	EFICIENCIA			
				3.6 SENTIDO:	ASCENDENTE			
3.3 FÓRMULA:	ACTIVIDADES DE FOMENTO LITERARIO REALIZADAS/ ACTIVIDADES DE FOMENTO LITERARIO PROGRAMADAS*100			3.7 FRECUENCIA DE MEDICIÓN:	TRIMESTRAL			
				3.8 UNIDAD DE MEDIDA DEL INDICADOR:	PORCENTAJE			
3.9 MEDIOS DE VERIFICACIÓN:	INFORMES EMITIDOS POR TRIMESTRE DEL AÑO 2023 EN LA UNIDAD DE TRANSPARENCIA DEL INSTITUTO MUNICIPAL DE LA CULTURA Y LAS ARTES DE SOLIDARIDAD, EN LA PÁG. DEL H. AYUNTAMIENTO DE SOLIDARIDAD. HTTPS://GOBIERNODESOLIDARIDAD.GOB.MX/CULTURA-TRANSPARENCIA							
3.10 LÍNEA BASE		3.11 META 2023		3.12 CÁLCULO PARA EL INDICADOR		3.13 CRITERIO DE SEMAFORIZACIÓN		
VALOR	AÑO BASE	VALOR		VARIACIÓN RESPECTO META PROG.		ACEPTABLE	RIESGO	CRÍTICO
100	2022	100		PORCENTAJE		Hasta +/- 10	Hasta +/- 15	Más de +/- 15
4. CALENDARIO DE METAS PROGRAMADAS								
METAS TRIMESTRALES		1ER TRIMESTRE	2DO TRIMESTRE	3ER TRIMESTRE	4TO TRIMESTRE	PROGRAMADO ANUAL	UNIDAD DE MEDIDA	
4.1 INDICADOR	PORCENTAJE DE ACTIVIDADES DE FOMENTO LITERARIO REALIZADOS	18.65	27.46	27.46	26.42	100.00	PORCENTAJE	
4.2 VARIABLE 1	ACTIVIDADES DE FOMENTO LITERARIO REALIZADAS	36.00	53.00	53.00	51.00	193.00	ACTIVIDADES	
4.3 VARIABLE 2	ACTIVIDADES DE FOMENTO LITERARIO PROGRAMADAS	193.00	193.00	193.00	193.00	193.00	ACTIVIDADES	
5. CALENDARIO DE METAS EJECUTADAS								
METAS TRIMESTRALES		1ER TRIMESTRE	2DO TRIMESTRE	3ER TRIMESTRE	4TO TRIMESTRE	AVANCE ACUMULADO	SEMAFORO TRIMESTRAL	
5.1 INDICADOR	PORCENTAJE DE ACTIVIDADES DE FOMENTO LITERARIO REALIZADOS	18.13	27.46	25.91	23.32	94.82	ACEPTABLE	
5.2 VARIABLE 1	ACTIVIDADES DE FOMENTO LITERARIO REALIZADAS	35.00	53.00	50.00	45.00	183.00	SEMAFORO ANUAL	
5.3 VARIABLE 2	ACTIVIDADES DE FOMENTO LITERARIO PROGRAMADAS	193.00	193.00	193.00	193.00	193.00	ACEPTABLE	
5.4 JUSTIFICACIONES:	LA META ANUAL ES DE 100% EQUIVALE A 193 ACTIVIDADES. ESTE CUARTO TRIMESTRE SE PROGRAMARON 51 ACTIVIDADES Y SE REALIZARON 45 ACTIVIDADES, NO LLEGANDO A LA META PROGRAMADA, POR MOTIVOS DE PERSONAL, MOVILIDAD DEL EQUIPO Y TIEMPO NO SE PUDO REALIZAR LAS ACTIVIDADES FALTANTES, TENIENDO UN AVANCE DE 23.32%. CON RELACIÓN A LA META ANUAL EQUIVALENTE A 193 ACTIVIDADES, ESTE CIERRE DEL EJERCICIO FISCAL 2023 SE OBTUVO UN AVANCE ACUMULADO DEL 94.82% REALIZÁNDOSE UN TOTAL DE 183 ACTIVIDADES.							
6. RESPONSABLE DIRECTO DEL INDICADOR								
6.1 NOMBRE DEL RESPONSABLE:	BENITO ENRIQUE CORTINAS ROJAS			6.2 TELÉFONO:	9841679049			
6.3 CARGO Y ÁREA:	COORDINADOR TÉCNICO			6.4 CORREO ELECTRÓNICO:	enriquecortinas21@gmail.com			


BENITO ENRIQUE CORTINAS ROJAS
 COORDINADOR TÉCNICO




FRANCISCO REYES-MARROQUÍN
 DIRECTOR GENERAL DEL IMCAS

INSTITUTO MUNICIPAL DE LA CULTURA
 Y LAS ARTES DE SOLIDARIDAD. Q. ROO.
 DIRECCIÓN GENERAL


 H. AYUNTAMIENTO DEL MUNICIPIO DE SOLIDARIDAD SECRETARÍA DE PLANEACIÓN Y EVALUACIÓN FICHA TÉCNICA DE INDICADOR EJERCICIO FISCAL 2023							
1. DATOS GENERALES Y ALINEACIÓN A INSTRUMENTOS DE PLANEACIÓN							
1.1 UNIDAD RESPONSABLE:	INSTITUTO MUNICIPAL DE LA CULTURA Y LAS ARTES DE SOLIDARIDAD, QUINTANA ROO				1.3 TRIMESTRE A REPORTAR:	CUARTO	
1.2 UNIDAD ADMINISTRATIVA:	INSTITUTO MUNICIPAL DE LA CULTURA Y LAS ARTES DE SOLIDARIDAD, QUINTANA ROO				1.4 FECHA ELABORACION:	15/01/2024	
1.5 ALINEACIÓN AL PLAN MUNICIPAL DE DESARROLLO 2021-2024				1.6 ALINEACIÓN AL PLAN ESTATAL DE DESARROLLO 2023-2027			
1.5.1 EJE DE DESARROLLO PMD:	EJE_1_SEGURIDAD_Y_CALIDAD_DE_VIDA_PARA_LA_POBLACION			1.6.1 EJE DE DESARROLLO PED:	1. BIENESTAR SOCIAL Y CALIDAD DE VIDA		
1.5.2 PROGRAMA (POLÍTICA DE ACCIÓN) PMD:	IV_EDUCACION_CULTURA_Y_RECREACION			1.6.2 TEMA PED:	1.8 ARTE Y CULTURA		
1.5.3 LÍNEA DE ACCIÓN PMD:	5. IMPULSAR EL DESARROLLO CREATIVO, CULTURAL Y ARTÍSTICO DESTINADO A LOS NIÑOS, NIÑAS, JÓVENES, ADULTOS MEDIANTE ACTIVIDADES ACADÉMICO-CULTURALES.						
2. ALINEACIÓN AL PROGRAMA PRESUPUESTARIO							
2.1 DENOMINACIÓN DEL PP:	TODO POR EL ARTE Y LA CULTURA						
2.2 CLAVE DEL PP:	PP24	2.3 NIVEL MIR:	COMPONENTE	NÚMERO DE COMPONENTE O ACTIVIDAD	4		
2.4 RESUMEN NARRATIVO:	COBERTURA EN DIFUSIÓN DE LAS ACTIVIDADES REALIZADAS POR EL IMCAS						
3. IDENTIFICACIÓN DEL INDICADOR							
3.1 NOMBRE DEL INDICADOR:	PORCENTAJE DE ACTIVIDADES DE DIFUSIÓN Y ENTREVISTAS A LA COMUNIDAD ARTÍSTICA DIFUNDIDAS POR EL IMCAS.			3.4 TIPO:	GESTIÓN		
3.2 DEFINICIÓN DEL INDICADOR:	ESTE INDICADOR MIDE LAS DIFUSIONES REALIZADAS POR PUBLICACIONES EN REDES SOCIALES, BANNERS, FLAYERS, PERIFONEO, PUBLICIDAD, RADIO, Y LAS ENTREVISTAS A LA COMUNIDAD ARTÍSTICA COMO LOS MAESTROS DE DANZA, FOLCLO, BANDAS LOCALES, ARTE URBANO, PINTORES, ARTESANOS, TODAS DIFUNDIDAS POR EL IMCAS			3.5 DIMENSIÓN:	EFICACIA		
				3.6 SENTIDO:	ASCENDENTE		
3.3 FÓRMULA:	ACTIVIDADES DE DIFUSIÓN Y ENTREVISTAS A LA COMUNIDAD ARTÍSTICA REALIZADAS/ ACTIVIDADES DE DIFUSIÓN Y ENTREVISTAS A LA COMUNIDAD ARTÍSTICA PROGRAMADAS*100			3.7 FRECUENCIA DE MEDICIÓN:	TRIMESTRAL		
				3.8 UNIDAD DE MEDIDA DEL INDICADOR:	PORCENTAJE		
3.9 MEDIOS DE VERIFICACIÓN:	INFORMES EMITIDOS POR TRIMESTRE DEL AÑO 2023 EN LA UNIDAD DE TRANSPARENCIA DEL INSTITUTO MUNICIPAL DE LA CULTURA Y LAS ARTES DE SOLIDARIDAD, EN LA PÁG. DEL H. AYUNTAMIENTO DE SOLIDARIDAD. HTTPS://GOBERNODESOLIDARIDAD.GOB.MX/CULTURA-TRANSPARENCIA						
3.10 LÍNEA BASE		3.11 META 2023		3.12 CÁLCULO PARA EL INDICADOR		3.13 CRITERIO DE SEMAFORIZACIÓN	
VALOR	AÑO BASE	VALOR		VARIACIÓN RESPECTO META PROG.	ACEPTABLE Hasta +/-	RIESGO Hasta +/-	CRÍTICO Mas de +/-
100	2022	100	PORCENTAJE		10	15	15
4. CALENDARIO DE METAS PROGRAMADAS							
METAS TRIMESTRALES		1ER TRIMESTRE	2DO TRIMESTRE	3ER TRIMESTRE	4TO TRIMESTRE	PROGRAMADO ANUAL	UNIDAD DE MEDIDA
4.1 INDICADOR	PORCENTAJE DE ACTIVIDADES DE DIFUSIÓN Y ENTREVISTAS A LA COMUNIDAD ARTÍSTICA DIFUNDIDAS POR EL IMCAS.	25.00	25.00	25.00	25.00	100.00	PORCENTAJE
4.2 VARIABLE 1	ACTIVIDADES DE DIFUSIÓN Y ENTREVISTAS A LA COMUNIDAD ARTÍSTICA REALIZADAS	36.00	36.00	36.00	36.00	144.00	ACTIVIDADES
4.3 VARIABLE 2	ACTIVIDADES DE DIFUSIÓN Y ENTREVISTAS A LA COMUNIDAD ARTÍSTICA PROGRAMADAS	144.00	144.00	144.00	144.00	144.00	ACTIVIDADES
5. CALENDARIO DE METAS EJECUTADAS							
METAS TRIMESTRALES		1ER TRIMESTRE	2DO TRIMESTRE	3ER TRIMESTRE	4TO TRIMESTRE	AVANCE ACUMULADO	SEMAFORO TRIMESTRAL
5.1 INDICADOR	PORCENTAJE DE ACTIVIDADES DE DIFUSIÓN Y ENTREVISTAS A LA COMUNIDAD ARTÍSTICA DIFUNDIDAS POR EL IMCAS.	25.00	25.00	25.00	25.00	100.00	ACEPTABLE
5.2 VARIABLE 1	ACTIVIDADES DE DIFUSIÓN Y ENTREVISTAS A LA COMUNIDAD ARTÍSTICA REALIZADAS	36.00	36.00	36.00	36.00	144.00	SEMAFORO ANUAL
5.3 VARIABLE 2	ACTIVIDADES DE DIFUSIÓN Y ENTREVISTAS A LA COMUNIDAD ARTÍSTICA PROGRAMADAS	144.00	144.00	144.00	144.00	144.00	ACEPTABLE
5.4 JUSTIFICACIONES:	LA META ANUAL ES DE 100% EQUIVALE A 144 ACTIVIDADES, ESTE CUARTO TRIMESTRE SE PROGRAMARON 36 ACTIVIDADES Y SE REALIZARON 36 ACTIVIDADES, LLEGANDO A LA META PROGRAMADA, TENIENDO UN AVANCE DE 25% RESPECTO A LA META TRIMESTRAL. CON RELACIÓN A LA META ANUAL EQUIVALENTE A 144 ACTIVIDADES. ESTE CIERRE DEL EJERCICIO FISCAL 2023 SE OBTUVO UN AVANCE ACUMULADO DEL 100.00% REALIZÁNDOSE UN TOTAL DE 144 ACTIVIDADES LOGRANDO LA META ESTABLECIDA POR UN BUEN SEGUIMIENTO DE LAS ACTIVIDADES DEL IMCAS.						
6. RESPONSABLE DIRECTO DEL INDICADOR							
6.1 NOMBRE DEL RESPONSABLE:	BENITO ENRIQUE CORTINAS ROJAS			6.2 TELÉFONO:	9841679049		
6.3 CARGO Y ÁREA:	COORDINADOR TÉCNICO			6.4 CORREO ELECTRÓNICO:	enriquecortinas21@gmail.com		



BENITO ENRIQUE CORTINAS ROJAS
 COORDINADOR TÉCNICO




FRANCISCO REYES MARROQUÍN
 DIRECTOR GENERAL DEL IMCAS

INSTITUTO MUNICIPAL DE LA CULTURA
 Y LAS ARTES DE SOLIDARIDAD. Q. ROO
 DIRECCIÓN GENERAL


 H. AYUNTAMIENTO DEL MUNICIPIO DE SOLIDARIDAD SECRETARÍA DE PLANEACIÓN Y EVALUACIÓN FICHA TÉCNICA DE INDICADOR EJERCICIO FISCAL 2023								
1. DATOS GENERALES Y ALINEACIÓN A INSTRUMENTOS DE PLANEACIÓN								
1.1 UNIDAD RESPONSABLE:	INSTITUTO MUNICIPAL DE LA CULTURA Y LAS ARTES DE SOLIDARIDAD, QUINTANA ROO					1.3 TRIMESTRE A REPORTAR:	CUARTO	
1.2 UNIDAD ADMINISTRATIVA:	INSTITUTO MUNICIPAL DE LA CULTURA Y LAS ARTES DE SOLIDARIDAD, QUINTANA ROO					1.4 FECHA ELABORACION:	15/01/2024	
1.5 ALINEACIÓN AL PLAN MUNICIPAL DE DESARROLLO 2021-2024				1.6 ALINEACIÓN AL PLAN ESTATAL DE DESARROLLO 2023-2027				
1.5.1 EJE DE DESARROLLO PMD:	EJE_1_SEGURIDAD_Y_CALIDAD_DE_VIDA_PARA_LA_POBLACION			1.6.1 EJE DE DESARROLLO PED:	1 BIENESTAR SOCIAL Y CALIDAD DE VIDA			
1.5.2 PROGRAMA (POLÍTICA DE ACCIÓN) PMD:	IV_EDUCACION_CULTURA_Y_RECREACION			1.6.2 TEMA PED:	1.8 ARTE Y CULTURA			
1.5.3 LÍNEA DE ACCIÓN PMD:	5. IMPULSAR EL DESARROLLO CREATIVO, CULTURAL Y ARTÍSTICO DESTINADO A LOS NIÑOS, NIÑAS, JÓVENES, ADULTOS MEDIANTE ACTIVIDADES ACADÉMICO-CULTURALES.							
2. ALINEACIÓN AL PROGRAMA PRESUPUESTARIO								
2.1 DENOMINACIÓN DEL PP:	TODO POR EL ARTE Y LA CULTURA							
2.2 CLAVE DEL PP:	PP24	2.3 NIVEL MIR:	ACTIVIDAD	NUMERO DE COMPONENTE O ACTIVIDAD	4.1			
2.4 RESUMEN NARRATIVO:	REALIZACIÓN DE LA DIFUSIÓN REQUERIDA POR EL IMCAS							
3. IDENTIFICACIÓN DEL INDICADOR								
3.1 NOMBRE DEL INDICADOR:	PORCENTAJE DE DIFUSIÓN REALIZADA POR EL IMCAS			3.4 TIPO:	GESTIÓN			
3.2 DEFINICIÓN DEL INDICADOR:	ESTE INDICADOR MIDE LAS DIFUSIONES REALIZADAS POR PUBLICACIONES EN REDES SOCIALES, BANNERS, FLAYERS, PERIFONEO, PUBLICIDAD, RADIO, REALIZADA POR EL IMCAS			3.5 DIMENSIÓN:	EFICIENCIA			
				3.6 SENTIDO:	ASCENDENTE			
3.3 FÓRMULA:	DIFUSIONES MENSUALES REALIZADAS/ DIFUSIONES MENSUALES PROGRAMADAS*100			3.7 FRECUENCIA DE MEDICIÓN:	TRIMESTRAL			
				3.8 UNIDAD DE MEDIDA DEL INDICADOR:	PORCENTAJE			
3.9 MEDIOS DE VERIFICACIÓN:	INFORMES EMITIDOS POR TRIMESTRE DEL AÑO 2023 EN LA UNIDAD DE TRANSPARENCIA DEL INSTITUTO MUNICIPAL DE LA CULTURA Y LAS ARTES DE SOLIDARIDAD, EN LA PÁG. DEL H. AYUNTAMIENTO DE SOLIDARIDAD. HTTPS://GOBIERNODESOLIDARIDAD.GOB.MX/CULTURA-TRANSPARENCIA							
3.10 LÍNEA BASE		3.11 META 2023		3.12 CÁLCULO PARA EL INDICADOR		3.13 CRITERIO DE SEMAFORIZACIÓN		
VALOR	AÑO BASE	VALOR	PORCENTAJE		VARIACIÓN RESPECTO META PROG.	ACEPTABLE Hasta +/- 10	RIESGO Hasta +/- 15	CRÍTICO Más de +/- 15
100	2022	100						
4. CALENDARIO DE METAS PROGRAMADAS								
METAS TRIMESTRALES			1ER TRIMESTRE	2DO TRIMESTRE	3ER TRIMESTRE	4TO TRIMESTRE	PROGRAMADO ANUAL	UNIDAD DE MEDIDA
4.1 INDICADOR	PORCENTAJE DE DIFUSIÓN REALIZADA POR EL IMCAS		25.00	25.00	25.00	25.00	100.00	PORCENTAJE
4.2 VARIABLE 1	DIFUSIONES MENSUALES REALIZADAS		30.00	30.00	30.00	30.00	120.00	DIFUSIONES
4.3 VARIABLE 2	DIFUSIONES MENSUALES PROGRAMADAS		120.00	120.00	120.00	120.00	120.00	DIFUSIONES
5. CALENDARIO DE METAS EJECUTADAS								
METAS TRIMESTRALES			1ER TRIMESTRE	2DO TRIMESTRE	3ER TRIMESTRE	4TO TRIMESTRE	AVANCE ACUMULADO	SEMAFORO TRIMESTRAL
5.1 INDICADOR	PORCENTAJE DE DIFUSIÓN REALIZADA POR EL IMCAS		25.00	25.00	25.00	25.00	100.00	ACEPTABLE
5.2 VARIABLE 1	DIFUSIONES MENSUALES REALIZADAS		30.00	30.00	30.00	30.00	120.00	SEMAFORO ANUAL
5.3 VARIABLE 2	DIFUSIONES MENSUALES PROGRAMADAS		120.00	120.00	120.00	120.00	120.00	ACEPTABLE
5.4 JUSTIFICACIONES:	LA META ANUAL ES DE 100% EQUIVALE A 120 DIFUSIONES, ESTE CUARTO TRIMESTRE SE PROGRAMARON 30 DIFUSIONES Y SE REALIZARON 30 DIFUSIONES, LLEGANDO A LA META PROGRAMADA, TENIENDO UN AVANCE DE 25%. CON RELACIÓN A LA META ANUAL EQUIVALENTE A 120 DIFUSIONES, ESTE CIERRE DEL EJERCICIO FISCAL 2023 SE OBTUVO UN AVANCE ACUMULADO DEL 100.00% REALIZÁNDOSE UN TOTAL DE 120 DIFUSIONES, OBTENIENDO LA META ESTABLECIDA POR UN BUEN SEGUIMIENTO A LAS DIFUSIONES DEL IMCAS.							
6. RESPONSABLE DIRECTO DEL INDICADOR								
6.1 NOMBRE DEL RESPONSABLE:	BENITO ENRIQUE CORTINAS ROJAS			6.2 TELÉFONO:	9841679049			
6.3 CARGO Y ÁREA:	COORDINADOR TÉCNICO			6.4 CORREO ELECTRÓNICO:	enriquecortinas21@gmzif.com			



 BENITO ENRIQUE CORTINAS ROJAS
 COORDINADOR TÉCNICO




 FRANCISCO REYES MARROQUÍN
 DIRECTOR GENERAL DEL IMCAS

INSTITUTO MUNICIPAL DE LA CULTURA
 Y LAS ARTES DE SOLIDARIDAD. Q. ROO.
 DIRECCIÓN GENERAL


 H. AYUNTAMIENTO DEL MUNICIPIO DE SOLIDARIDAD SECRETARÍA DE PLANEACIÓN Y EVALUACIÓN FICHA TÉCNICA DE INDICADOR EJERCICIO FISCAL 2023								
1. DATOS GENERALES Y ALINEACIÓN A INSTRUMENTOS DE PLANEACIÓN								
1.1 UNIDAD RESPONSABLE:	INSTITUTO MUNICIPAL DE LA CULTURA Y LAS ARTES DE SOLIDARIDAD, QUINTANA ROO				1.3 TRIMESTRE A REPORTAR:	CUARTO		
1.2 UNIDAD ADMINISTRATIVA:	INSTITUTO MUNICIPAL DE LA CULTURA Y LAS ARTES DE SOLIDARIDAD, QUINTANA ROO				1.4 FECHA ELABORACION:	15/01/2024		
1.5 ALINEACIÓN AL PLAN MUNICIPAL DE DESARROLLO 2021-2024				1.6 ALINEACIÓN AL PLAN ESTATAL DE DESARROLLO 2023-2027				
1.5.1 EJE DE DESARROLLO PMD:	EJE_1_SEGURIDAD_Y_CALIDAD_DE_VIDA_PARA_LA_POBLACION			1.6.1 EJE DE DESARROLLO PED:	1. BIENESTAR SOCIAL Y CALIDAD DE VIDA			
1.5.2 PROGRAMA (POLÍTICA DE ACCIÓN) PMD:	IV_EDUCACION_CULTURA_Y_RECREACION			1.6.2 TEMA PED:	1.8 ARTE Y CULTURA			
1.5.3 LÍNEA DE ACCIÓN PMD:	5. IMPULSAR EL DESARROLLO CREATIVO, CULTURAL Y ARTÍSTICO DESTINADO A LOS NIÑOS, NIÑAS, JÓVENES, ADULTOS MEDIANTE ACTIVIDADES ACADÉMICAS-CULTURALES.							
2. ALINEACIÓN AL PROGRAMA PRESUPUESTARIO								
2.1 DENOMINACIÓN DEL PP:	TODO POR EL ARTE Y LA CULTURA							
2.2 CLAVE DEL PP:	PP24		2.3 NIVEL MIR:	ACTIVIDAD	NUMERO DE COMPONENTE O ACTIVIDAD	4.2		
2.4 RESUMEN NARRATIVO:	REALIZACIÓN DE ENTREVISTAS A LA COMUNIDAD ARTÍSTICA DEL IMCAS							
3. IDENTIFICACIÓN DEL INDICADOR								
3.1 NOMBRE DEL INDICADOR:	PORCENTAJE DE ENTREVISTAS A LA COMUNIDAD ARTÍSTICA DEL IMCAS			3.4 TIPO:	GESTIÓN			
3.2 DEFINICIÓN DEL INDICADOR:	ESTE INDICADOR MIDE LAS ENTREVISTAS A LA COMUNIDAD ARTÍSTICA DEL IMCAS COMO LOS MAESTROS DE DANZA, FOLCLOR, BANDAS LOCALES, ARTE URBANO, PINTORES, ARTESANOS.			3.5 DIMENSIÓN:	EFICACIA			
				3.6 SENTIDO:	ASCENDENTE			
3.3 FÓRMULA:	ENTREVISTAS A LA COMUNIDAD ARTÍSTICA REALIZADAS/ ENTREVISTAS A LA COMUNIDAD ARTÍSTICA PROGRAMADAS*100			3.7 FRECUENCIA DE MEDICIÓN:	TRIMESTRAL			
				3.8 UNIDAD DE MEDIDA DEL INDICADOR:	PORCENTAJE			
3.9 MEDIOS DE VERIFICACIÓN:	INFORMES EMITIDOS POR TRIMESTRE DEL AÑO 2023 EN LA UNIDAD DE TRANSPARENCIA DEL INSTITUTO MUNICIPAL DE LA CULTURA Y LAS ARTES DE SOLIDARIDAD, EN LA PÁG. DEL H. AYUNTAMIENTO DE SOLIDARIDAD. HTTPS://GOBIERNODESOLIDARIDAD.GOB.MX/CULTURA-TRANSPARENCIA							
3.10 LÍNEA BASE		3.11 META 2023		3.12 CÁLCULO PARA EL INDICADOR		3.13 CRITERIO DE SEMAFORIZACIÓN		
VALOR	AÑO BASE	VALOR	PORCENTAJE		VARIACIÓN RESPECTO META PROG.	ACEPTABLE Hasta +/- 10	RIESGO Hasta +/- 15	CRITICO Mas de +/- 15
95.83	2022	100						
4. CALENDARIO DE METAS PROGRAMADAS								
METAS TRIMESTRALES		1ER TRIMESTRE	2DO TRIMESTRE	3ER TRIMESTRE	4TO TRIMESTRE	PROGRAMADO ANUAL	UNIDAD DE MEDIDA	
4.1 INDICADOR	PORCENTAJE DE ENTREVISTAS A LA COMUNIDAD ARTÍSTICA DEL IMCAS	25.00	25.00	25.00	25.00	100.00	PORCENTAJE	
4.2 VARIABLE 1	ENTREVISTAS A LA COMUNIDAD ARTÍSTICA REALIZADAS	6.00	6.00	6.00	6.00	24.00	ENTREVISTAS	
4.3 VARIABLE 2	ENTREVISTAS A LA COMUNIDAD ARTÍSTICA PROGRAMADAS	24.00	24.00	24.00	24.00	24.00	ENTREVISTAS	
5. CALENDARIO DE METAS EJECUTADAS								
METAS TRIMESTRALES		1ER TRIMESTRE	2DO TRIMESTRE	3ER TRIMESTRE	4TO TRIMESTRE	AVANCE ACUMULADO	SEMAFORO TRIMESTRAL	
5.1 INDICADOR	PORCENTAJE DE ENTREVISTAS A LA COMUNIDAD ARTÍSTICA DEL IMCAS	25.00	25.00	25.00	25.00	100.00	ACEPTABLE	
5.2 VARIABLE 1	ENTREVISTAS A LA COMUNIDAD ARTÍSTICA REALIZADAS	6.00	6.00	6.00	6.00	24.00	SEMAFORO ANUAL	
5.3 VARIABLE 2	ENTREVISTAS A LA COMUNIDAD ARTÍSTICA PROGRAMADAS	24.00	24.00	24.00	24.00	24.00	ACEPTABLE	
5.4 JUSTIFICACIONES:	LA META ANUAL ES DE 100% EQUIVALE A 24 ENTREVISTAS, ESTE CUARTO TRIMESTRE SE PROGRAMARON 6 ENTREVISTAS Y SE REALIZARON 6 ENTREVISTAS, LLEGANDO A LA META PROGRAMADA, TENIENDO UN AVANCE DE 25%. CON RELACION A LA META ANUAL EQUIVALENTE A 24 ENTREVISTAS, ESTE CIERRE DEL EJERCICIO FISCAL 2023 SE OBTUVO UN AVANCE ACUMULADO DEL 100.00 % REALIZÁNDOSE UN TOTAL DE 24 ENTREVISTAS, OBTENIENDO LA META ESTABLECIDA POR UN BUEN SEGUIMIENTO A LAS ENTREVISTAS DEL IMCAS.							
6. RESPONSABLE DIRECTO DEL INDICADOR								
6.1 NOMBRE DEL RESPONSABLE:	BENITO ENRIQUE CORTINAS ROJAS		6.2 TELÉFONO:	9841679049				
6.3 CARGO Y ÁREA:	COORDINADOR TÉCNICO		6.4 CORREO ELECTRÓNICO:	enriquecortinas21@gmail.com				


 BENITO ENRIQUE CORTINAS ROJAS
 COORDINADOR TÉCNICO





 FRANCISCO REYES MARROQUÍN
 DIRECTOR GENERAL DEL IMCAS

INSTITUTO MUNICIPAL DE LA CULTURA
 Y LAS ARTES DE SOLIDARIDAD. Q. ROO
 DIRECCIÓN GENERAL


 H. AYUNTAMIENTO DEL MUNICIPIO DE SOLIDARIDAD SECRETARÍA DE PLANEACIÓN Y EVALUACIÓN FICHA TÉCNICA DE INDICADOR EJERCICIO FISCAL 2023								
1. DATOS GENERALES Y ALINEACIÓN A INSTRUMENTOS DE PLANEACIÓN								
1.1 UNIDAD RESPONSABLE:	INSTITUTO MUNICIPAL DE LA CULTURA Y LAS ARTES DE SOLIDARIDAD, QUINTANA ROO					1.3 TRIMESTRE A REPORTAR:	CUARTO	
1.2 UNIDAD ADMINISTRATIVA:	INSTITUTO MUNICIPAL DE LA CULTURA Y LAS ARTES DE SOLIDARIDAD, QUINTANA ROO					1.4 FECHA ELABORACION:	15/01/2024	
1.5 ALINEACIÓN AL PLAN MUNICIPAL DE DESARROLLO 2021-2024				1.6 ALINEACIÓN AL PLAN ESTATAL DE DESARROLLO 2023-2027				
1.5.1 EJE DE DESARROLLO PMD:	EFE_1_SEGURIDAD_Y_CALIDAD_DE_VIDA_PARA_LA_POBLACION			1.6.1 EJE DE DESARROLLO PED:	1. BIENESTAR SOCIAL Y CALIDAD DE VIDA			
1.5.2 PROGRAMA (POLÍTICA DE ACCIÓN) PMD:	IV_EDUCACION_CULTURA_Y_RECREACION			1.6.2 TEMA PED:	1.8 ARTE Y CULTURA			
1.5.3 LÍNEA DE ACCIÓN PMD:	8. ORGANIZAR EVENTOS CULTURALES EN EL TEATRO DE LA CIUDAD.							
2. ALINEACIÓN AL PROGRAMA PRESUPUESTARIO								
2.1 DENOMINACIÓN DEL PP:	TODO POR EL ARTE Y LA CULTURA							
2.2 CLAVE DEL PP:	PP24		2.3 NIVEL MIR:	COMPONENTE	HÓNERO DE COMPONENTE O ACTIVIDAD	5		
2.4 RESUMEN NARRATIVO:	ACTIVIDADES CULTURALES REALIZADAS POR LA ADMINISTRACIÓN DEL TEATRO DE LA CIUDAD							
3. IDENTIFICACIÓN DEL INDICADOR								
3.1 NOMBRE DEL INDICADOR:	PORCENTAJE DE ACTIVIDADES CULTURALES REALIZADAS POR LA ADMINISTRACIÓN DEL TEATRO DE LA CIUDAD.			3.4 TIPO:	GESTIÓN			
3.2 DEFINICIÓN DEL INDICADOR:	ESTE INDICADOR MIDE LAS ACTIVIDADES CULTURALES REALIZADAS POR LA ADMINISTRACIÓN DEL TEATRO DE LA CIUDAD LAS CUALES SON LOS DOMINGOS CULTURALES Y LAS CALLEJONEADAS.			3.5 DIMENSIÓN:	EFICACIA			
				3.6 SENTIDO:	ASCENDENTE			
3.3 FÓRMULA:	ACTIVIDADES CULTURALES REALIZADAS POR LA ADMINISTRACIÓN DEL TEATRO DE LA CIUDAD/ACTIVIDADES CULTURALES PROGRAMADAS POR LA ADMINISTRACIÓN DEL TEATRO DE LA CIUDAD *100			3.7 FRECUENCIA DE MEDICIÓN:	TRIMESTRAL			
				3.8 UNIDAD DE MEDIDA DEL INDICADOR:	PORCENTAJE			
3.9 MEDIOS DE VERIFICACIÓN:	INFORMES EMITIDOS POR TRIMESTRE DEL AÑO 2023 EN LA UNIDAD DE TRANSPARENCIA DEL INSTITUTO MUNICIPAL DE LA CULTURA Y LAS ARTES DE SOLIDARIDAD, EN LA PÁG. DEL H. AYUNTAMIENTO DE SOLIDARIDAD. HTTPS://GOBIERNODESOLIDARIDAD.GOB.MX/CULTURA-TRANSPARENCIA							
3.10 LÍNEA BASE		3.11 META 2023		3.12 CÁLCULO PARA EL INDICADOR		3.13 CRITERIO DE SEMAFORIZACIÓN		
VALOR	AÑO BASE	VALOR	PORCENTAJE		VARIACIÓN RESPECTO META PROG.	ACEPTABLE Hasta +/-	RIESGO Hasta +/-	CRÍTICO Mas de +/-
100	2022	100				10	15	15
4. CALENDARIO DE METAS PROGRAMADAS								
METAS TRIMESTRALES		1ER TRIMESTRE	2DO TRIMESTRE	3ER TRIMESTRE	4TO TRIMESTRE	PROGRAMADO ANUAL	UNIDAD DE MEDIDA	
4.1 INDICADOR	PORCENTAJE DE ACTIVIDADES CULTURALES REALIZADAS POR LA ADMINISTRACION DEL TEATRO DE LA CIUDAD.	9.80	31.37	31.37	27.45	100.00	PORCENTAJE	
4.2 VARIABLE 1	ACTIVIDADES CULTURALES REALIZADAS POR LA ADMINISTRACIÓN DEL TEATRO DE LA CIUDAD	5.00	16.00	16.00	14.00	51.00	ACTIVIDADES	
4.3 VARIABLE 2	ACTIVIDADES CULTURALES PROGRAMADAS POR LA ADMINISTRACIÓN DEL TEATRO DE LA CIUDAD	51.00	51.00	51.00	51.00	51.00	ACTIVIDADES	
5. CALENDARIO DE METAS EJECUTADAS								
METAS TRIMESTRALES		1ER TRIMESTRE	2DO TRIMESTRE	3ER TRIMESTRE	4TO TRIMESTRE	AVANCE ACUMULADO	SEMAFORO TRIMESTRAL	
5.1 INDICADOR	PORCENTAJE DE ACTIVIDADES CULTURALES REALIZADAS POR LA ADMINISTRACIÓN DEL TEATRO DE LA CIUDAD.	9.80	31.37	31.37	29.41	101.96	ACEPTABLE	
5.2 VARIABLE 1	ACTIVIDADES CULTURALES REALIZADAS POR LA ADMINISTRACIÓN DEL TEATRO DE LA CIUDAD	5.00	16.00	16.00	15.00	52.00	SEMAFORO ANUAL	
5.3 VARIABLE 2	ACTIVIDADES CULTURALES PROGRAMADAS POR LA ADMINISTRACIÓN DEL TEATRO DE LA CIUDAD	51.00	51.00	51.00	51.00	51.00	ACEPTABLE	
5.4 JUSTIFICACIONES:	LA META ANUAL ES DE 100% EQUIVALE A 51 ACTIVIDADES, ESTE CUARTO TRIMESTRE SE PROGRAMARON 14 ACTIVIDADES Y SE REALIZARON 15 ACTIVIDADES, LLEGANDO A LA META PROGRAMADA, TENIENDO UN AVANCE DE 29.41% CON RELACIÓN A LA META ANUAL EQUIVALENTE A 51 ACTIVIDADES, ESTE CIERRE DEL EJERCICIO FISCAL 2023 SE OBTUVO UN AVANCE ACUMULADO DEL 101.96 % REALIZÁNDOSE UN TOTAL DE 52 ACTIVIDADES, SUPERANDO LA META ESTABLECIDA POR LA DEMANDA Y SEGUIMIENTO DE LAS ACTIVIDADES DEL IMCAS.							
6. RESPONSABLE DIRECTO DEL INDICADOR								
6.1 NOMBRE DEL RESPONSABLE:	BENITO ENRIQUE CORTINAS ROJAS		6.2 TELÉFONO:	9841679049				
6.3 CARGO Y ÁREA:	COORDINADOR TÉCNICO		6.4 CORREO ELECTRÓNICO:	enriquecortinas21@gmail.com				


BENITO ENRIQUE CORTINAS ROJAS
 COORDINADOR TÉCNICO




FRANCISCO REYES MARROQUÍN
 DIRECTOR GENERAL DEL IMCAS

INSTITUTO MUNICIPAL DE LA CULTURA
 Y LAS ARTES DE SOLIDARIDAD. Q. ROO
 DIRECCIÓN GENERAL

 H. AYUNTAMIENTO DEL MUNICIPIO DE SOLIDARIDAD SECRETARÍA DE PLANEACIÓN Y EVALUACIÓN FICHA TÉCNICA DE INDICADOR EJERCICIO FISCAL 2023								
1. DATOS GENERALES Y ALINEACIÓN A INSTRUMENTOS DE PLANEACIÓN								
1.1 UNIDAD RESPONSABLE:	INSTITUTO MUNICIPAL DE LA CULTURA Y LAS ARTES DE SOLIDARIDAD, QUINTANA ROO				1.3 TRIMESTRE A REPORTAR:	CUARTO		
1.2 UNIDAD ADMINISTRATIVA:	INSTITUTO MUNICIPAL DE LA CULTURA Y LAS ARTES DE SOLIDARIDAD, QUINTANA ROO				1.4 FECHA ELABORACIÓN:	15/01/2024		
1.5 ALINEACIÓN AL PLAN MUNICIPAL DE DESARROLLO 2021-2024				1.6 ALINEACIÓN AL PLAN ESTATAL DE DESARROLLO 2023-2027				
1.5.1 EJE DE DESARROLLO PMD:	EJE_1_SEGURIDAD_Y_CALIDAD_DE_VIDA_PARA_LA_POBLACIÓN		1.6.1 EJE DE DESARROLLO PED:	1. BIENESTAR SOCIAL Y CALIDAD DE VIDA				
1.5.2 PROGRAMA (POLÍTICA DE ACCIÓN) PMD:	IV_EDUCACIÓN_CULTURA_Y_RECREACIÓN		1.6.2 TEMA PED:	1.8 ARTE Y CULTURA				
1.5.3 LÍNEA DE ACCIÓN PMD:	8. ORGANIZAR EVENTOS CULTURALES EN EL TEATRO DE LA CIUDAD							
2. ALINEACIÓN AL PROGRAMA PRESUPUESTARIO								
2.1 DENOMINACIÓN DEL PP:	TODO POR EL ARTE Y LA CULTURA							
2.2 CLAVE DEL PP:	PP24	2.3 NIVEL MIR:	ACTIVIDAD	NÚMERO DE COMPONENTE O ACTIVIDAD	5.1			
2.4 RESUMEN NARRATIVO:	ACTIVIDADES CULTURALES REALIZADAS EN EL TEATRO DE LA CIUDAD							
3. IDENTIFICACIÓN DEL INDICADOR								
3.1 NOMBRE DEL INDICADOR:	PORCENTAJE DE ACTIVIDADES CULTURALES REALIZADAS EN EL TEATRO DE LA CIUDAD			3.4 TIPO:	GESTIÓN			
3.2 DEFINICIÓN DEL INDICADOR:	ESTE INDICADOR MIDE LAS ACTIVIDADES CULTURALES REALIZADAS EN EL TEATRO DE LA CIUDAD POR LA ADMINISTRACIÓN DEL TEATRO, LAS CUALES SON LOS DOMINGOS CULTURALES.			3.5 DIMENSIÓN:	EFICACIA			
				3.6 SENTIDO:	ASCENDENTE			
3.3 FÓRMULA:	ACTIVIDADES CULTURALES REALIZADAS EN EL TEATRO DE LA CIUDAD/ ACTIVIDADES CULTURALES PROGRAMADAS EN EL TEATRO DE LA CIUDAD *100			3.7 FRECUENCIA DE MEDICIÓN:	TRIMESTRAL			
				3.8 UNIDAD DE MEDIDA DEL INDICADOR:	PORCENTAJE			
3.9 MEDIOS DE VERIFICACIÓN:	INFORMES EMITIDOS POR TRIMESTRE DEL AÑO 2023 EN LA UNIDAD DE TRANSPARENCIA DEL INSTITUTO MUNICIPAL DE LA CULTURA Y LAS ARTES DE SOLIDARIDAD, EN LA PÁG. DEL H. AYUNTAMIENTO DE SOLIDARIDAD. HTTPS://GOBIERNOSOLIDARIDAD.GOB.MX/CULTURA-TRANSPARENCIA							
3.10 LÍNEA BASE		3.11 META 2023		3.12 CÁLCULO PARA EL INDICADOR		3.13 CRITERIO DE SEMAFORIZACIÓN		
VALOR	AÑO BASE	VALOR	PORCENTAJE		VARIACIÓN RESPECTO META PROG.	ACEPTABLE Hasta +/- 10	RIESGO Hasta +/- 15	CRÍTICO Más de +/- 15
0	0	100						
4. CALENDARIO DE METAS PROGRAMADAS								
METAS TRIMESTRALES		1ER TRIMESTRE	2DO TRIMESTRE	3ER TRIMESTRE	4TO TRIMESTRE	PROGRAMADO ANUAL	UNIDAD DE MEDIDA	
4.1 INDICADOR	PORCENTAJE DE ACTIVIDADES CULTURALES REALIZADAS EN EL TEATRO DE LA CIUDAD	9.76	31.71	31.71	26.83	100.00	PORCENTAJE	
4.2 VARIABLE 1	ACTIVIDADES CULTURALES REALIZADAS EN EL TEATRO DE LA CIUDAD	4.00	13.00	13.00	11.00	41.00	ACTIVIDADES	
4.3 VARIABLE 2	ACTIVIDADES CULTURALES PROGRAMADAS EN EL TEATRO DE LA CIUDAD	41.00	41.00	41.00	41.00	41.00	ACTIVIDADES	
5. CALENDARIO DE METAS EJECUTADAS								
METAS TRIMESTRALES		1ER TRIMESTRE	2DO TRIMESTRE	3ER TRIMESTRE	4TO TRIMESTRE	AVANCE ACUMULADO	SEMAFORO TRIMESTRAL	
5.1 INDICADOR	PORCENTAJE DE ACTIVIDADES CULTURALES REALIZADAS EN EL TEATRO DE LA CIUDAD	9.76	31.71	31.71	29.27	102.44	ACEPTABLE	
5.2 VARIABLE 1	ACTIVIDADES CULTURALES REALIZADAS EN EL TEATRO DE LA CIUDAD	4.00	13.00	13.00	12.00	42.00	SEMAFORO ANUAL	
5.3 VARIABLE 2	ACTIVIDADES CULTURALES PROGRAMADAS EN EL TEATRO DE LA CIUDAD	41.00	41.00	41.00	41.00	41.00	ACEPTABLE	
5.4 JUSTIFICACIONES:	LA META ANUAL ES DE 100% EQUIVALE A 41 ACTIVIDADES, ESTE CUARTO TRIMESTRE SE PROGRAMARON 11 ACTIVIDADES Y SE REALIZARON 12 ACTIVIDADES, LLEGANDO A LA META PROGRAMADA, TENIENDO UN AVANCE DE 29.27%. CON RELACIÓN A LA META ANUAL EQUIVALENTE A 41 ACTIVIDADES, ESTE CIERRE DEL EJERCICIO FISCAL 2023 SE OBTUVO UN AVANCE ACUMULADO DEL 102.44 % REALIZÁNDOSE UN TOTAL DE 42 ACTIVIDADES, SUPERANDO LA META ESTABLECIDA POR LA DEMANDA Y SEGUIMIENTO DE LAS ACTIVIDADES DEL IMCAS.							
6. RESPONSABLE DIRECTO DEL INDICADOR								
6.1 NOMBRE DEL RESPONSABLE:	BENITO ENRIQUE CORTINAS ROJAS		6.2 TELÉFONO:	98413679049				
6.3 CARGO Y ÁREA:	COORDINADOR TÉCNICO		6.4 CORREO ELECTRÓNICO:	enriquecortinas21@gmail.com				


 BENITO ENRIQUE CORTINAS ROJAS
 COORDINADOR TÉCNICO




 FRANCISCO REYES MARROQUÍN
 DIRECTOR GENERAL DEL IMCAS

INSTITUTO MUNICIPAL DE LA CULTURA
 Y LAS ARTES DE SOLIDARIDAD. Q. ROO.
 DIRECCIÓN GENERAL



Anexos

#RenovamosParaCrecer





RENOVAMOS PARA CRECER
SOLIDARIDAD
GOBIERNO MUNICIPAL - 2021 - 2024

IMCAS

INSTITUTO MUNICIPAL DE LA
CULTURA Y LAS ARTES DE SOLIDARIDAD
GOBIERNO MUNICIPAL - 2021 - 2024

000158



2023, Año del 30 aniversario de la
creación del Municipio de Solidaridad


M. EN AUD. MANUEL PALACIOS HERRERA
AUDITOR SUPERIOR DEL ESTADO DE QUINTANA ROO
PRESENTE:

No Aplica

En cumplimiento a lo dispuesto por los artículos 46 de la Ley General de Contabilidad Gubernamental, en la que establece que en la Cuenta Pública se reportara la relación de **Cuentas Bancarias Productivas Específicas**.

Al respecto se informa que el Instituto Municipal de la Cultura y las Artes de Solidaridad, Quintana Roo, al 31 de Diciembre del 2023, no reporta existencia de **Cuentas Bancarias Productivas Específicas**.

ATENTAMENTE


ESTADOS UNIDOS MEXICANOS
MTRO. FRANCISCO REYES MARROQUÍN
DIRECTOR GENERAL DEL
INSTITUTO MUNICIPAL DE LA CULTURA Y LAS ARTES DE SOLIDARIDAD
DIRECTOR GENERAL

c.c.p.- Archivo.

www.gobiernosolidaridad.gob.mx



AyuntamientodeSolidaridad



AytoSolidaridad



@SolidaridadAyto

#RENOVAMOSPARACRECER



RENOVAMOS PARA CRECER
SOLIDARIDAD
GOBIERNO MUNICIPAL - 2021 - 2024

IMCAS

INSTITUTO MUNICIPAL DE LA
CULTURA Y LAS ARTES DE SOLIDARIDAD
GOBIERNO MUNICIPAL - 2021 - 2024

000157



*2023, Año del 30 aniversario de la
creación del Municipio de Solidaridad*

**M. EN AUD. MANUEL PALACIOS HERRERA
AUDITOR SUPERIOR DEL ESTADO DE QUINTANA ROO
PRESENTE:**

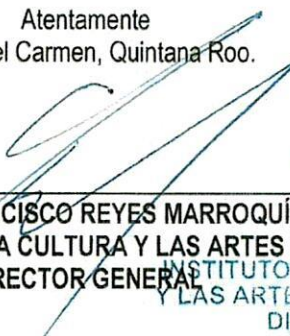
ESQUEMAS BURSATILES Y DE COBERTURA FINANCIERAS

No Aplica

En cumplimiento a lo dispuesto por los artículos 46 de la Ley General de Contabilidad Gubernamental, en la que establece que en la Cuenta Pública se reportara la relación de Esquemas Bursátiles y de Cobertura Financieras.

Al respecto se informa que el Instituto Municipal de la Cultura y las Artes de Solidaridad, Quintana Roo, al 31 de Diciembre del 2023, no reporta existencia de Esquemas Bursátiles y de Cobertura Financieras.

Atentamente
Playa del Carmen, Quintana Roo.



MTRO. FRANCISCO REYES MARROQUÍN
INSTITUTO MUNICIPAL DE LA CULTURA Y LAS ARTES DE SOLIDARIDAD
DIRECTOR GENERAL



INSTITUTO MUNICIPAL DE LA CULTURA
Y LAS ARTES DE SOLIDARIDAD. Q. ROO
DIRECCIÓN GENERAL

c.c.p.- Archivo

Dirección: Av. 115 y 125 Col. Ejidal
Teléfono: 984 109 4945

Correo: i.cultura@gobiernodesolidaridad.gob.mx





RENOVAMOS PARA CRECER
SOLIDARIDAD
GOBIERNO MUNICIPAL - 2021 - 2024

IMCAS
INSTITUTO MUNICIPAL DE LA
CULTURA Y LAS ARTES
DE SOLIDARIDAD
GOBIERNO MUNICIPAL - 2021 - 2024

000156

Relación de Bienes Muebles e Inmuebles que Componen el Patrimonio del Ente Público.

#RenovamosParaCrecer





INSTITUTO MUNICIPAL DE LA CULTURA Y LAS ARTES DE SOLIDARIDAD
GOBIERNO MUNICIPAL - 2021 - 2024

INSTITUTO MUNICIPAL DE LA CULTURA Y LAS ARTES DE SOLIDARIDAD, QUINTANA ROO
DIRECCIÓN GENERAL
RELACION DE BIENES INMUEBLES PROPIEDAD DE LA ENTIDAD, ADQUIRIDOS Y/O RECIBIDOS EN CALIDAD DE DONACIÓN O COMODATO
PERÍODO QUE SE INFORMA: 2023

INMUEBLE	DOMICILIO	TIPO DE POSESIÓN	UNIDAD ADMINISTRATIVA
CENTRO CULTURAL	AVE. CTM. ENTRE 115 Y 125 AVE. NTE. CÓDIGO POSTAL 77723, COLONIA NUEVO CENTRO URBANO, PLAYA DEL CARMEN, SOLIDARIDAD, QUINTANA ROO.	COMODATO	DIRECCIÓN GENERAL, OFICINAS, SALONES
TEATRO XAMAN HA	CTO. CHINCHORRO ENTRE AVE. C.T.M. Y COBA, CÓDIGO POSTAL 77723, COLONIA NUEVO CENTRO URBANO, PLAYA DEL CARMEN, SOLIDARIDAD, QUINTANA ROO.	COMODATO	DIRECCIÓN, OFICINAS, TEATRO
CENTRO CULTURAL BELLAVISTA	ESQ. CALLE 17 SUR, Y 150 AVE. CÓDIGO POSTAL 77712, COLONIA BELLAVISTA, PLAYA DEL CARMEN, SOLIDARIDAD, QUINTANA ROO.	COMODATO	OFICINAS, SALONES
CASA DE LA MÚSICA	CALLE GUAYA CON AVENIDA CHICOZAPOTE MANZANA 002, LOTE 060-03 SIN NÚMERO ESQUINA CON COALICIÓN NUEVA CÓDIGO POSTAL 77734 COLONIA PUERTO AVENTURAS, PLAYA DEL CARMEN, SOLIDARIDAD, QUINTANA ROO.	COMODATO	OFICINAS, SALONES

[Signature]
ELABORÓ
LIC. BENITO ENRIQUE CORTINAS ROJAS
COORDINADOR

[Signature]
REVISÓ
MTRO. ROLANDO MAXIMILIANO CAUICH JIMÉNEZ
SUBDIRECTOR DE FINANZAS



[Signature]
AUTORIZÓ
MTRO. FRANCISCO REYES MARRORQUIN
DIRECTOR GRAL. DEL IMCAS
INSTITUTO MUNICIPAL DE LA CULTURA Y LAS ARTES DE SOLIDARIDAD, Q. ROO.
DIRECCION GENERAL

000155

000154



RENOVAMOS PARA CRECER
SOLIDARIDAD
GOBIERNO MUNICIPAL · 2021 - 2024

IMCAS

INSTITUTO MUNICIPAL DE LA
CULTURA Y LAS ARTES DE SOLIDARIDAD
GOBIERNO MUNICIPAL 2021-2024

INSTITUTO MUNICIPAL DE LA CULTURA Y LAS ARTES DE SOLIDARIDAD
RELACION DE BIENES MUEBLES QUE COMPONEN PATRIMONIO
AL 31 DE DICIEMBRE DE 2023

CODIGO	DESCRIPCION	VALOR DE LIBRO
512100001	Mesa con juego de 4 sillas	1160.00
515100001	Computadora all-in-one dell optip lex 7460	23026.00
511100001	Escritorio de trabajo marca minot	2998.01
564100001	Equipo de 18,000 btus mini split	10904.00
564100002	Equipo de 12,000 btus mini split	7540.00
521100020	Capturadora de video	6949.00
564100003	Compresor 5 ton. R410	26912.00
564100004	Equipo de 12,000 btus mini split	7308.00
564100005	Equipo de 12,000 btus mini split inverter	13572.00
564100006	Equipo de 12,000 btus mini split	10500.00
523100002	Cámara fotográfica digital	8189.37
521100001	Transmisor de mano 42 mhz	11454.13
529300001	Bajo eléctrico yamaha trbx304bl	6909.24
521100002	Transmisor de mano 42 mhz sennheiser 945	11454.13
521100003	Micrófono beyerdinamyc classis gm 305	7747.41
515100005	Computadora all-in-one hp 20-c213la	8282.40
521100005	Monitor jbl 1000w 15" 2-way sysem with bluetooth powered speaker eon 615	10109.40
521100006	Monitor jbl 1000w 15" 2-way sysem with bluetooth powered speaker eon 615	10109.40
521100007	Monitor jbl 1000w 15" 2-way sysem with bluetooth powered speaker eon 615	10109.40
521100008	Monitor jbl 1000w 15" 2-way sysem with bluetooth powered speaker eon 615	10109.40
521100009	Bocina premium 12xd 1200 watts. Hk audio pro 12xd	14385.01
521100010	Pantalla de proyección dual 6.5x5 m séptimo arte	51620.00
521100011	Proyector de 5000 lumenes color negro infocus	26448.00
521100012	Mezcladora de audio behringer xr18	14124.90
515100006	Computadora all-in-one hp 20-c213la	8282.40
521100013	Nvr hikvisio n/a	6931.00
521100014	Tv samsung lh32benelga/zx	4651.60
521100015	Mezcladora Yamaha zt41870	7828.21
515100008	Computadora all-in-one hp 20-c213la	8282.40
521100016	Proyector blanco 3,300 lúmenes epon h839a	9499.00

INSTITUTO MUNICIPAL DE LA CULTURA Y LAS ARTES DE SOLIDARIDAD
DIRECCION GENERAL



RENOVAMOS PARA CRECER
SOLIDARIDAD
GOBIERNO MUNICIPAL · 2021 - 2024

IMCAS

INSTITUTO MUNICIPAL DE LA
CULTURA Y LAS ARTES DE SOLIDARIDAD
GOBIERNO MUNICIPAL · 2021 - 2024

INSTITUTO MUNICIPAL DE LA CULTURA Y LAS ARTES DE SOLIDARIDAD
RELACION DE BIENES MUEBLES QUE COMPONEN PATRIMONIO
AL 31 DE DICIEMBRE DE 2023

CODIGO	DESCRIPCION	VALOR DE LIBRO
515100011	Computadora all-in-one hp 20-c213la	8282.40
515100012	Computadora imac apple mndy2e/a	30990.00
515100013	Impresora matriz de puntos epson lx-350	6786.00
515100014	Computadora all-in-one hp 20-c213la	8236.00
515100015	Computadora all-in-one hp 20-c213la	8236.00
521100017	Mezcladora behringer wing	84589.84
515100016	Tablet apple a1893	8978.40
515100017	Computadora all-in-one dell optip lex 7460	23026.00
521100018	Snake behringer s32	24604.15
521100019	Mezcladora blackmagic design atem mini	10040.01
519300002	Dvr grabación paq. 4 cámaras fhd	13111.48
515100019	Computadora all-in-one lenovo v5 30-24icb a-i-o	23026.00
511100002	Bancas de espera s/marca mod. 003	6728.00
515100020	Laptop lenovo l340 15.6"	17308.99
511100003	Bancas de espera s/marca mod. 003	6728.00
515100021	Computadora all-in-one lenovo s400z	13224.00
515100023	Computadora all-in-one hp pro one 400 g2	16007.99
515100025	Computadora desktop hp 290-a006bla	9999.00
515100026	Computadora desktop lenovo yjn0s09090al	9999.00
515100027	Computadora desktop lenovo yjn0s09090al	9999.00
515100028	Laptop dell p90f	11819.00
515100029	Laptop lenovo 81yb	16139.00
511100004	Bancas de espera s/marca mod. 003	6728.00
511100005	Bancas de espera s/marca mod. 003	6728.00
511100006	Bancas de espera s/marca mod. 003	6728.00
511100007	Bancas de espera s/marca comodity	7424.00
511100008	Bancas de espera s/marca comodity	7424.00
511100009	Bancas de espera s/marca comodity	7424.00
511100010	Bancas de espera s/marca comodity	7424.00
511100011	Bancas de espera s/marca comodity	7424.00
511100012	Escritorio de trabajo marca minot	2998.00
511100013	Escritorio de trabajo marca minot	2998.00
511100014	Escritorio de trabajo marca minot	2998.00
511100015	Escritorio de trabajo marca minot	2998.00
511100016	Escritorio de trabajo marca minot	2998.00
511100017	Escritorio de trabajo marca minot	2998.00
511100018	Escritorio de trabajo marca minot	2998.00



RENOVAMOS PARA CRECER
SOLIDARIDAD
GOBIERNO MUNICIPAL - 2021 - 2024

IMCAS

INSTITUTO MUNICIPAL DE LA
CULTURA Y LAS ARTES DE SOLIDARIDAD
GOBIERNO MUNICIPAL - 2021 - 2024

INSTITUTO MUNICIPAL DE LA CULTURA Y LAS ARTES DE SOLIDARIDAD
RELACION DE BIENES MUEBLES QUE COMPONEN PATRIMONIO
AL 31 DE DICIEMBRE DE 2023

511100019	Escritorio de trabajo s/ marca modelo oslo	2998.00
511100020	Escritorio de trabajo marca minot	2998.00
511100021	Escritorio de trabajo marca minot	2998.00
511100022	Escritorio de trabajo marca minot	2998.00
511100023	Escritorio de trabajo marca minot	2997.99
511100024	Escritorio de trabajo s/marca modelo orion	4504.00
511100025	Escritorio de trabajo s/marca modelo orion	4504.00
511100026	Escritorio de trabajo s/marca modelo orion	4504.00
511100027	Escritorio de trabajo s/marca modelo orion	4504.00
511100028	Escritorio de trabajo s/marca modelo cherry	3398.99
511100029	Escritorio de trabajo s/marca modelo cherry	3399.00
511100030	Escritorio de trabajo	3845.02
512100002	Mesa con juego de 4 sillas	1160.00
512100003	Mesa con juego de 4 sillas	1160.00
512100004	Mesa con juego de 4 sillas	1160.00
512100005	Mesa con juego de 4 sillas	1160.00
512100006	Mesa con juego de 4 sillas	1160.00
512100007	Mesa con juego de 4 sillas	1160.00
512100008	Mesa con juego de 4 sillas	1160.00
521100021	Bocina de 15" recargable one audio color negro moster oa 115a	2349.00
521100022	Bocina de 15" recargable one audio color negro moster oa 115a	2349.00
515100030	Computadora de escritorio todo integrado lenovo	25881.92
211200001	Silla plegable de acero	449.00
211200002	Silla plegable de acero	449.00
211200003	Silla plegable de acero	449.00
211200004	Silla plegable de acero	449.00
211200005	Silla plegable de acero	449.00
211200006	Silla plegable de acero	449.00
211200007	Silla plegable de acero	449.00
211200008	Silla plegable de acero	449.00
211200009	Silla plegable de acero	449.00
211200010	Silla plegable de acero	449.00
211200011	Silla plegable de acero	449.00
211200012	Silla plegable de acero	449.00
211200013	Silla plegable de acero	449.00
211200014	Silla plegable de acero	449.00



RENOVAMOS PARA CRECER
SOLIDARIDAD
GOBIERNO MUNICIPAL · 2021 - 2024

IMCAS

INSTITUTO MUNICIPAL DE LA
CULTURA Y LAS ARTES DE SOLIDARIDAD
GOBIERNO MUNICIPAL · 2021 - 2024

INSTITUTO MUNICIPAL DE LA CULTURA Y LAS ARTES DE SOLIDARIDAD
RELACION DE BIENES MUEBLES QUE COMPONEN PATRIMONIO
AL 31 DE DICIEMBRE DE 2023

211200015	Silla plegable de acero	449.00
211200016	Silla plegable de acero	449.00
211200017	Silla plegable de acero	449.00
211200018	Silla plegable de acero	449.00
211200019	Silla plegable de acero	449.00
211200020	Silla plegable de acero	449.00
211200021	Silla plegable de acero	449.00
211200022	Silla plegable de acero	449.00
211200023	Silla plegable de acero	449.00
211200024	Silla plegable de acero	449.00
211200025	Silla plegable de acero	449.00
211200026	Silla plegable de acero	449.00
211200027	Silla plegable de acero	449.00
211200028	Silla plegable de acero	449.00
211200029	Silla plegable de acero	449.00
211200030	Silla plegable de acero	449.00
211200031	Silla plegable de acero	449.00
211200032	Silla plegable de acero	449.00
211200033	Silla plegable de acero	449.00
211200034	Silla plegable de acero	449.00
211200035	Silla plegable de acero	449.00
211200036	Silla plegable de acero	449.00
211200037	Silla plegable de acero	449.00
211200038	Silla plegable de acero	449.00
211200039	Silla plegable de acero	449.00
211200040	Silla plegable de acero	449.00
211200041	Silla plegable de acero	449.00
211200042	Silla plegable de acero	449.00
211200043	Silla plegable de acero	449.00
211200044	Silla plegable de acero	449.00
211200045	Silla plegable de acero	449.00
211200046	Silla plegable de acero	449.00
211200047	Silla plegable de acero	449.00
211200048	Silla plegable de acero	449.00
211200049	Silla plegable de acero	449.00
211200050	Silla plegable de acero	449.00
211200051	Silla plegable de acero	449.00
211200052	Silla plegable de acero	449.00
211200053	Silla plegable de acero	449.00

000150



RENOVAMOS PARA CRECER
SOLIDARIDAD
GOBIERNO MUNICIPAL - 2021 - 2024

IMCAS

INSTITUTO MUNICIPAL DE LA
CULTURA Y LAS ARTES DE SOLIDARIDAD
GOBIERNO MUNICIPAL - 2021 - 2024

INSTITUTO MUNICIPAL DE LA CULTURA Y LAS ARTES DE SOLIDARIDAD
RELACION DE BIENES MUEBLES QUE COMPONEN PATRIMONIO
AL 31 DE DICIEMBRE DE 2023

211200062	Silla plegable de acero	449.00
211200063	Silla plegable de acero	449.00
211200064	Silla plegable de acero	449.00
211200065	Silla plegable de acero	449.00
211200066	Silla plegable de acero	449.00
211200067	Silla plegable de acero	449.00
211200068	Silla plegable de acero	449.00
211200069	Silla plegable de acero	449.00
211200070	Silla plegable de acero	449.00
211200071	Silla plegable de acero	449.00
211200072	Silla plegable de acero	449.00
211200073	Silla plegable de acero	449.00
211200074	Silla plegable de acero	449.00
211200075	Silla plegable de acero	449.00
211200076	Silla plegable de acero	449.00
211200077	Silla plegable de acero	449.00
211200078	Silla plegable de acero	449.00
211200079	Silla plegable de acero	449.00
211200080	Silla plegable de acero	449.00
211200081	Silla plegable de acero	449.00
211200082	Silla plegable de acero	449.00
211200083	Silla plegable de acero	449.00
211200084	Silla plegable de acero	449.00
211200085	Silla plegable de acero	449.00
211200086	Silla plegable de acero	449.00
211200087	Silla plegable de acero	449.00
211200088	Silla plegable de acero	449.00
211200089	Silla plegable de acero	449.00
211200090	Silla plegable de acero	449.00
211200091	Silla plegable de acero	449.00
211200092	Silla plegable de acero	449.00
211200093	Silla plegable de acero	449.00
211200094	Silla plegable de acero	449.00
211200095	Silla plegable de acero	449.00
211200096	Silla plegable de acero	449.00
211200101	Silla con brazo y respaldo de malla color negro	1595.00
211200102	Silla con brazo y respaldo de malla color negro	1595.00

INSTITUTO MUNICIPAL DE LA CULTURA
Y LAS ARTES DE SOLIDARIDAD, Q. ROO.
DIRECCION GENERAL

000149



RENOVAMOS PARA CRECER
SOLIDARIDAD
GOBIERNO MUNICIPAL - 2021 - 2024

IMCAS

INSTITUTO MUNICIPAL DE LA
CULTURA Y LAS ARTES DE SOLIDARIDAD
GOBIERNO MUNICIPAL 2021 - 2024

INSTITUTO MUNICIPAL DE LA CULTURA Y LAS ARTES DE SOLIDARIDAD
RELACION DE BIENES MUEBLES QUE COMPONEN PATRIMONIO
AL 31 DE DICIEMBRE DE 2023

211200103	Silla con brazo y respaldo de malla color negro	1595.00
523100003	Cámara canon de color negro	26099.10
211200104	Escritorio arezzo melamina nogal	7426.01
211200105	Escritorio arezzo melamina nogal	7426.01
211200106	Sillón ejecutivo	2545.01
211200107	Sillón ejecutivo	2545.01
211200108	Silla secretarial color negro	1595.00
211200109	Silla secretarial color negro	1595.00
564100007	Aire acondicionado tipo minisplit de color blanco de 18000 btus	8490.01
564100008	Aire acondicionado tipo minisplit de color blanco de 18000 btus	8490.01
542100001	Trusts de aluminio	9280.00
567100001	Taladro ryobi one	3296.08
515100032	Computadora de escritorio todo integrado	25881.92
521100024	Par de bocina fusión	2998.99
521100025	Proyector portatil	16899.99
299100001	Carpa toldo 3x3 plegable	1299.00
299100002	Carpa toldo 3x3 plegable	1299.00
299100003	Carpa toldo 3x3 plegable	1299.00
299100004	Carpa toldo 3x3 plegable	1298.39
567100002	Motosierra	6300.00
521100026	Tv sansul 50 pulgadas 4k ultra	9999.20
211200110	Sillas plegables	6126.54
211200111	Sillas plegables	6126.54
211200112	Sillas plegables	6126.54
211200114	Sillas plegables	6126.54
211200116	Sillas plegables	6126.54
211200117	Sillas plegables	6126.54
211200122	Sillas plegables	6126.54
211200123	Sillas plegables	6126.54
211200125	Mesa plegable	3468.40
211200126	Mesa plegable	3468.40
211200127	Mesa plegable	3468.40
293100001	Carpa con pared 3x6	6136.98
293100002	Carpa con pared 3x6	6136.98
511100031	Silla tubular	397.95
511100032	Silla tubular	397.95



RENOVAMOS PARA CRECER
SOLIDARIDAD
GOBIERNO MUNICIPAL · 2021 - 2024

IMCAS

INSTITUTO MUNICIPAL DE LA
CULTURA Y LAS ARTES DE SOLIDARIDAD
GOBIERNO MUNICIPAL · 2021 - 2024

INSTITUTO MUNICIPAL DE LA CULTURA Y LAS ARTES DE SOLIDARIDAD
RELACION DE BIENES MUEBLES QUE COMPONEN PATRIMONIO
AL 31 DE DICIEMBRE DE 2023

511100033	Silla tubular	397.95
511100034	Silla tubular	397.95
511100035	Silla tubular	397.95
511100036	Silla tubular	397.95
511100037	Silla tubular	397.95
511100038	Silla tubular	397.95
511100039	Silla tubular	397.95
511100040	Silla tubular	397.95
511100041	Silla tubular	397.95
511100042	Silla tubular	397.95
511100043	Silla tubular	397.95
511100044	Silla tubular	397.95
511100045	Silla tubular	397.95
511100046	Silla tubular	397.95
511100047	Silla tubular	397.95
511100048	Silla tubular	397.95
511100049	Silla tubular	397.95
211200128	Silla tubular	397.95
511200001	Estante de acero	2320.00
511200002	Estante de acero	2320.00
549100001	Triciclo amarillo	7888.00
211200129	Silla de visita	499.00
211200130	Silla de visita	499.00
211200131	Silla de visita	499.00
211200132	Silla de visita	499.00
211200133	Silla de visita	499.00
211200134	Silla de visita	499.00
211200135	Silla de visita	499.00
211200136	Silla de visita	499.00
211200137	Silla de visita	499.00
211200138	Silla de visita	499.00
211200139	Silla de visita	499.00
211200140	Silla de visita	499.00
211200141	Silla de visita	499.00
211200142	Silla de visita	499.00
211200143	Silla de visita	499.00
211200144	Silla de visita	499.00
211200145	Silla de visita	499.00
211200146	Silla de visita	499.00



RENOVAMOS PARA CRECER
SOLIDARIDAD
GOBIERNO MUNICIPAL - 2021 - 2024

IMCAS

INSTITUTO MUNICIPAL DE LA
CULTURA Y LAS ARTES DE SOLIDARIDAD
GOBIERNO MUNICIPAL - 2021 - 2024

INSTITUTO MUNICIPAL DE LA CULTURA Y LAS ARTES DE SOLIDARIDAD
RELACION DE BIENES MUEBLES QUE COMPONEN PATRIMONIO
AL 31 DE DICIEMBRE DE 2023

211200147	Silla de visita	499.00
211200148	Silla de visita	499.00
211200149	Silla de visita	499.00
211200150	Silla de visita	499.00
211200151	Silla de visita	499.00
211200152	Silla de visita	499.00
211200153	Silla de visita	499.00
211200154	Silla de visita	499.00
211200155	Silla de visita	499.00
211200156	Silla de visita	499.00
211200157	Silla de visita	499.00
211200158	Silla de visita	499.00
211200159	Silla de visita	499.00
211200160	Silla de visita	499.00
211200161	Silla de visita	499.00
211200162	Silla de visita	499.00
211200163	Silla de visita	499.00
211200164	Silla de visita	499.00
211200165	Silla de visita	499.00
211200166	Silla de visita	499.00
211200167	Silla de visita	499.00
211200168	Silla de visita	499.00
211200169	Silla de visita	499.00
211200170	Silla de visita	499.00
211200171	Silla de visita	499.00
211200172	Silla de visita	499.00
211200173	Silla de visita	499.00
211200174	Silla de visita	499.00
211200175	Silla de visita	499.00
211200176	Silla de visita	499.00
211200177	Silla de visita	499.00
211200178	Silla de visita	499.00
211200179	Silla de visita	499.00
211200180	Silla de visita	499.00
211200181	Silla de visita	499.00
211200182	Silla de visita	499.00
211200183	Silla de visita	499.00
211200184	Silla de visita	499.00
211200185	Silla de visita	499.00

ESTADOS UNIDOS MEXICANOS
INSTITUTO MUNICIPAL DE LA CULTURA
Y LAS ARTES DE SOLIDARIDAD. O. ROO.
DIRECCION GENERAL

000146



RENOVAMOS PARA CRECER
SOLIDARIDAD
GOBIERNO MUNICIPAL - 2021 - 2024

IMCAS

INSTITUTO MUNICIPAL DE LA
CULTURA Y LAS ARTES DE SOLIDARIDAD
GOBIERNO MUNICIPAL 2021 - 2024

INSTITUTO MUNICIPAL DE LA CULTURA Y LAS ARTES DE SOLIDARIDAD
RELACION DE BIENES MUEBLES QUE COMPONEN PATRIMONIO
AL 31 DE DICIEMBRE DE 2023

211200186	Silla de visita	499.00
211200187	Silla de visita	499.00
211200188	Silla de visita	499.00
564100009	Aire acondicionado	18200.01
564100010	Aire acondicionado	18200.01
564100011	Aire acondicionado	16980.01
564100012	Aire acondicionado	16980.01
564100013	Aire acondicionado	4890.00
211200189	Escritorio secretarial de 120x60.75 cm	6799.00
211200190	Sillon ejecutivo con descansabrazos	2545.01
211200191	Escritorio	12879.57
515100033	Computadora de escritorio	31998.99
521000001	Splinter	1,405.92
521100027	Video Proyector 10000 Lumenes	325,160.76
521000002	Stand Para Guitarra	1,173.21
521100028	Bafle Amplificado	8,673.90
521100029	Bateria Profesional	17,191.98
521000003	Metronomo De Pendulo	683.05
521000004	Metronomo De Pendulo	683.05
521000005	Metronomo De Pendulo	683.05
521000006	Atril De Mesa	553.29
521000007	Atril De Microfono	549.03
521000008	Atril De Microfono	549.03
521000009	Platillos	3,155.33
521000010	Mezcladora De 13 Entradas	17,557.76
521000011	Micorofono Dinamico	2,938.50
521000012	Micorofono Dinamico	2,938.50
521000013	Micorofono Dinamico	2,938.50
521000014	Micorofono Dinamico	2,938.50
521000015	Micorofono Dinamico	2,938.50
521000016	Microfono Shure	2,938.50
521000017	Microfono Shure	2,938.50
521000018	Microfono Shure	2,938.50
521000019	Microfono Shure	2,938.50
521000020	Microfono Shure	2,938.50
521000021	Atril De Microfono	966.36
521000022	Atril De Microfono	966.36

INSTITUTO MUNICIPAL DE LA CULTURA
Y LAS ARTES DE SOLIDARIDAD. Q. ROO
DIRECCION GENERAL

000145



RENOVAMOS PARA CRECER
SOLIDARIDAD
GOBIERNO MUNICIPAL - 2021 - 2024

IMCAS

INSTITUTO MUNICIPAL DE LA
CULTURA Y LAS ARTES DE SOLIDARIDAD
GOBIERNO MUNICIPAL - 2021 - 2024

INSTITUTO MUNICIPAL DE LA CULTURA Y LAS ARTES DE SOLIDARIDAD
RELACION DE BIENES MUEBLES QUE COMPONEN PATRIMONIO
AL 31 DE DICIEMBRE DE 2023

521000023	Atril De Microfono	966.36
521000024	Atril De Microfono	966.36
521000025	Atril De Microfono	966.36
521000026	Atril De Microfono	966.36
521000027	Atril De Microfono	966.36
521000028	Bafle Subwoofer	30,703.55
521000029	Bafle Subwoofer	30,703.55
521000030	Bafle Flex	26,275.39
521000031	Bafle Flex	26,275.39
515100034	Mbp 16 Sg10c Laptop	41,309.15
214200001	Ddep 2tb Hd710 Pro Black For Disco Duro	2,899.00
511000001	Recepcion Extend Con Policarbonato En Chocolate Tabaco	13,849.01
511100050	Escritorio Secretarial De 120x60x75	6,799.00
515100035	Imac 24 Slv8c Cpu7c Gpu Sc02j509eq7gn	31,998.99
274100001	Tapete Fenix Gris	2,253.02
566100001	Lampara De Mesa Carlton	1,861.02
566100002	Luminario De Mesa Vintage Chester	1,292.62
512100009	Sala De 3/Piezas	11,938.80
564100014	Aire Acondicionado	11,190.00
564100015	Aire Acondicionado	11,190.00
564100016	Aire Acondicionado	11,190.00
564100017	Aire Acondicionado	11,190.00
564100018	Aire Acondicionado	11,190.00
564100019	Aire Acondicionado	11,190.00
564100020	Aire Acondicionado	11,190.00
564100021	Aire Acondicionado	11,190.00
564100022	Aire Acondicionado	11,190.00
564100023	Aire Acondicionado	11,190.00
521000032	Splitter Dmx1 Lite Tek Cuadrado Para Estructura Con 1 Entradas Y 8 Salidas	1,926.99
521000033	Splitter Dmx1 Lite Tek Cuadrado Para Estructura Con 1 Entradas Y 8 Salidas	1,926.99
523100004	Cámaras Fotográficas Y De Vide	7,500.00
564100024	Aire Acondicionado Prime Minisplit	6,241.38
564100025	Aire Acondicionado Prime Minisplit	6,241.38

INSTITUTO MUNICIPAL DE LA CULTURA
Y LAS ARTES DE SOLIDARIDAD, O. ROO
DIRECCIÓN GENERAL

000144



RENOVAMOS PARA CRECER
SOLIDARIDAD
GOBIERNO MUNICIPAL · 2021 - 2024

IMCAS

INSTITUTO MUNICIPAL DE LA
CULTURA Y LAS ARTES DE SOLIDARIDAD
GOBIERNO MUNICIPAL · 2021 - 2024

INSTITUTO MUNICIPAL DE LA CULTURA Y LAS ARTES DE SOLIDARIDAD
RELACION DE BIENES MUEBLES QUE COMPONEN PATRIMONIO
AL 31 DE DICIEMBRE DE 2023

564100026	Aire Acondicionado Prime Minisplit 24000 Btus	8,181.03
564100027	Aire Acondicionado Prime Minisplit 24000 Btus	8,181.03
562100001	Bomba Periferica De 1hp	1,516.34
214200002	Disco Duro Adata 4tb	2,843.97
510000001	Mouse Inalambrico Nextep	288.76
511100051	Modulo Peninsular Secretarial Orion	6,469.83
511100052	Escritorio Secretarial Orion	4,435.35
515100036	Hp Prodesk 400 G7 Core I5-10500 31 Ghz 8gb	16,600.00
515100037	Monitor Led Hp	3,850.00
566100003	No Breack Ups Apc 600va	2,400.00
566100004	No Breack Ups Apc 600va	2,400.00
566100005	No Breack Ups Apc 600va	2,400.00
566100006	No Breack Ups Apc 600va	2,400.00
515100038	Teclado Hp Bussnes Slim Keyboard	498
515100039	Teclado Y Mouse Alam Neg Mk120	361.89
515100040	Teclado Y Mouse Alam Neg Mk120	361.89
521100030	Reflector Led 400w Igoto	2,201.01
566100007	Transformador Trifasico Tipo Pedestal De 75 Kva	193,424.00
529300002	Eliminador Lighting	4,895.00
529200001	Sistema De Intercomunicacion De Auriculares Inalambricos	50,343.75
565100001	Radio Uhf Pro 1000	1,237.37
565100002	Radio Uhf Pro 1000	1,237.37
565100003	Radio Uhf Pro 1000	1,237.37
565100004	Radio Uhf Pro 1000	1,237.37
565100005	Radio Uhf Pro 1000	1,237.37
565100006	Radio Uhf Pro 1000	1,237.37
565100007	Radio Uhf Pro 1000	1,237.37
565100008	Radio Uhf Pro 1000	1,237.37
529200002	Reflector Led 400w Igoto 100-240v	2,201.01
529200003	Reflector Led 400w Igoto 100-240v	2,201.01
529200004	Reflector Led 400w Igoto 100-240v	2,201.01
567100003	Desbrozadora Stihl Fs 235	7,758.62

INSTITUTO MUNICIPAL DE LA CULTURA
Y LAS ARTES DE SOLIDARIDAD. Q. ROO
DIRECCION GENERAL



RENOVAMOS PARA CRECER
SOLIDARIDAD
GOBIERNO MUNICIPAL · 2021 - 2024

IMCAS

INSTITUTO MUNICIPAL DE LA
CULTURA Y LAS ARTES DE SOLIDARIDAD
GOBIERNO MUNICIPAL · 2021 - 2024

INSTITUTO MUNICIPAL DE LA CULTURA Y LAS ARTES DE SOLIDARIDAD
RELACION DE BIENES MUEBLES QUE COMPONEN PATRIMONIO
AL 31 DE DICIEMBRE DE 2023

211200192	Sillon Ejecutivo Con Descansabrazos	1,806.04
211200193	Sillon Ejecutivo Con Descansabrazos	1,806.04
211200194	Sillon Ejecutivo Con Descansabrazos	1,806.04
211200195	Sillon Ejecutivo Con Descansabrazos	1,806.04
211200196	Silla De Visita Genova Color Negro	814.66
211200197	Silla De Visita Genova Color Negro	814.66
211200198	Silla De Visita Genova Color Negro	814.66

C. FRANCISCO REYES MARROQUIN



DIRECTOR GENERAL DEL INSTITUTO
MUNICIPAL DE LA CULTURA Y LAS ARTES
DE SOLIDARIDAD

MUNICIPAL DE LA CULTURA
Y LAS ARTES DE SOLIDARIDAD, Q. ROO
DIRECCION GENERAL



CONTENIDO

INTRODUCCIÓN

1 INFORMACIÓN CONTABLE

- 1.1 Estado de Actividades
- 1.2 Estado de Situación Financiera
- 1.3 Estado de Variación en la Hacienda Pública
- 1.4 Estado de Cambios en la Situación Financiera
- 1.5 Estado de Flujos de Efectivo
- 1.6 Estado Analítico del Activo
- 1.7 Estado Analítico de la Deuda y Otros Pasivos
- 1.8 Informe Sobre Pasivos Contingentes
- 1.9 Notas a los Estados Financieros

2 INFORMACIÓN PRESUPUESTARIA

- 2.1 Estado Analítico de Ingresos
- 2.2 Conciliación entre los Ingresos Presupuestarios y los Contables
- 2.3 Estados Analíticos del ejercicio del Presupuesto de Egresos 2023
 - 2.3.1 Estado Analítico del ejercicio del presupuesto de Egresos por Objeto del Gasto
 - 2.3.2 Estado Analítico del ejercicio del presupuesto de Egresos en Clasificación Económica
 - 2.3.3 Estado Analítico del ejercicio del presupuesto de Egresos en Clasificación Administrativa
 - 2.3.4 Estado Analítico del ejercicio del presupuesto de Egresos en Clasificación Funcional
 - 2.3.5 Conciliación entre los Egresos presupuestarios y los Gastos Contables
 - 2.3.6 Endeudamiento Neto
 - 2.3.7 Intereses de la Deuda
 - 2.3.8 Indicadores de Postura Fiscal

3 INFORMACIÓN PROGRAMÁTICA

- 3.1 Gasto por Categoría programática
- 3.2 Relación de Programas y Proyectos de Inversión
- 3.3 Indicadores de Resultado



ANEXOS

- Relación de las cuentas bancarias productivas específicas en las cuales se depositen los recursos federales transferidos.
- Relación de esquemas bursátiles y de coberturas financieras.
- Relación de bienes que componen el patrimonio del ente público (enlace web donde está publicado).
- Montos por Ayudas y Subsidios



RENOVAMOS PARA CRECER
SOLIDARIDAD
GOBIERNO MUNICIPAL · 2021 - 2024



000139

Información Contable

#RenovamosParaCrecer

www.gobiernodesolidaridad.gob.mx



AyuntamientodeSolidaridad



AytoSolidaridad



@SolidaridadAyto



SISTEMA DIF DEL MUNICIPIO DE SOLIDARIDAD
OFICIALIA MAYOR
COORDINACION DE RECURSOS FINANCIEROS
Estado de Actividades
Del 1 de enero al 31 de diciembre del 2023
(Cifras en Pesos)

Concepto	2023	2022
INGRESOS Y OTROS BENEFICIOS		
Ingresos de Gestión	8,259,547.00	3,877,899.00
Impuestos	0.00	0.00
Cuotas y Aportaciones de Seguridad Social	0.00	0.00
Contribuciones de Mejoras	0.00	0.00
Derechos	0.00	0.00
Productos	0.00	0.00
Aprovechamientos	0.00	0.00
Ingresos por Venta de Bienes y Prestación de Servicios	8,259,547.00	3,877,899.00
Participaciones, Aportaciones, Convenios, Incentivos Derivados de la Colaboración Fiscal, Fondos Distintos de Aportaciones, Transferencias, Asignaciones, Subsidios y Subvenciones, y Pensiones y Jubilaciones	116,935,056.00	116,935,069.00
Participaciones, Aportaciones, Convenios, Incentivos Derivados de la Colaboración Fiscal, Fondos Distintos de Aportaciones	0.00	0.00
Transferencias, Asignaciones, Subsidios y Subvenciones, y Pensiones y Jubilaciones	116,935,056.00	116,935,069.00
Otros Ingresos y Beneficios	3,807,853.94	2,864,823.42
Ingresos Financieros	0.00	0.00
Incremento por Variación de Inventarios	0.00	0.00
Disminución del Exceso de Estimaciones por Pérdida o Deterioro u Obsolescencia	0.00	0.00
Disminución del Exceso de Provisiones	0.00	0.00
Otros Ingresos y Beneficios Varios	3,807,853.94	2,864,823.42
Total de Ingresos y Otros Beneficios	129,002,456.94	123,677,791.42
GASTOS Y OTRAS PÉRDIDAS		
Gastos de Funcionamiento	104,817,451.94	105,072,842.58
Servicios Personales	80,595,302.15	81,229,644.93
Materiales y Suministros	10,883,712.99	11,931,498.04
Servicios Generales	13,338,436.80	11,911,699.61
Transferencias, Asignaciones, Subsidios y Otras Ayudas	16,301,125.23	10,066,367.27
Transferencias Internas y Asignaciones al Sector Público	0.00	0.00
Transferencias al Resto del Sector Público	0.00	0.00
Subsidios y Subvenciones	0.00	0.00
Ayudas Sociales	16,301,125.23	10,066,367.27
Pensiones y Jubilaciones	0.00	0.00
Transferencias a Fideicomisos, Mandatos y Contratos Análogos	0.00	0.00
Transferencias a la Seguridad Social	0.00	0.00
Donativos	0.00	0.00
Transferencias al Exterior	0.00	0.00
Participaciones y Aportaciones	0.00	0.00
Participaciones	0.00	0.00
Aportaciones	0.00	0.00
Convenios	0.00	0.00
Intereses, Comisiones y Otros Gastos de la Deuda Pública	0.00	0.00
Intereses de la Deuda Pública	0.00	0.00
Comisiones de la Deuda Pública	0.00	0.00
Gastos de la Deuda Pública	0.00	0.00
Costo por Coberturas	0.00	0.00
Apoyos Financieros	0.00	0.00
Otros Gastos y Pérdidas Extraordinarias	2,263,526.53	1,699,305.99
Estimaciones, Depreciaciones, Deterioros, Obsolescencia y Amortizaciones	2,263,526.53	1,699,305.99
Provisiones	0.00	0.00
Disminución de Inventarios	0.00	0.00
Otros Gastos	0.00	0.00
Inversión Pública	0.00	0.00
Inversión Pública no Capitalizable	0.00	0.00
Total de Gastos y Otras Pérdidas	123,382,103.70	116,838,515.84
Resultados del Ejercicio (Ahorro/Desahorro)	5,620,353.24	6,839,275.58

*BAJO PROTESTA DE DECIR VERDAD DECLARAMOS QUE LOS ESTADOS FINANCIEROS Y SUS NOTAS SON RAZONABLEMENTE CORRECTOS Y SON RESPONSABILIDAD DEL EMISOR


 L.A.E. LUIS FELIPE LOO LIZAMA
 COORDINADOR DE RECURSOS FINANCIEROS


 L.A.E. BLANCA AZUCENA HERNANDEZ VAZQUEZ
 DIRECCION DE LA OFICIALIA MAYOR


 LIC. ADRIANA CAZALES DURAN
 DIRECTORA GENERAL



SISTEMA DIF DEL MUNICIPIO DE SOLIDARIDAD
OFICIALIA MAYOR
ESTADO DE SITUACIÓN FINANCIERA.
AL 31 DE DICIEMBRE DEL 2023
(en pesos)

	2023	2022	2023	2022
ACTIVO				
ACTIVO CIRCULANTE				
EFFECTIVO Y EQUIVALENTES	7,880,193.02	6,991,038.73		
DERECHOS A RECIBIR EFFECTIVO O EQUIVALENT	5,009,929.06	3,679,721.06		
DERECHOS A RECIBIR BIENES O SERVICIOS	284,879.71	255,566.18		
INVENTARIOS	0.00	0.00		
ALMACENES	1,353,726.64	1,397,144.15		
ESTIMACIÓN POR PÉRDIDA O DETERIORO DE AC	0.00	0.00		
OTROS ACTIVOS CIRCULANTES	0.00	0.00		
TOTAL DE ACTIVO CIRCULANTE	14,528,728.43	12,323,470.12		
ACTIVO NO CIRCULANTE				
INVERSIONES FINANCIERAS A LARGO PLAZO	0.00	0.00		
DERECHOS A RECIBIR EFFECTIVO O EQUIVALENT	0.00	0.00		
BIENES INMUEB, INFRA Y CONST N PROCESO	174,859,739.38	174,859,739.38		
BIENES MUEBLES	25,892,023.58	21,191,623.26		
ACTIVOS INTANGIBLES	2,333,763.76	2,333,763.76		
DEPRECIACIÓN, DETERIORO Y AMORTIZACIÓN A	-17,445,247.53	-15,181,721.00		
ACTIVOS DIFERIDOS	6,000.00	6,000.00		
ESTIM PÉRDIDA O DETERIORO D ACT NO CIRC	0.00	0.00		
OTROS ACTIVOS NO CIRCULANTES	0.00	0.00		
TOTAL DE ACTIVO NO CIRCULANTE	183,209,279.19	183,209,405.40		
TOTAL ACTIVO	200,175,007.62	195,532,875.52		
PASIVO				
PASIVO CIRCULANTE				
CUENTAS POR PAGAR A CORTO PLAZO			3,764,649.88	4,318,382.45
DOCUMENTOS POR PAGAR A CORTO PLAZO			0.00	0.00
PORCIÓN A CORTO PLAZO D DEUDA PÚB A LP			0.00	0.00
TÍTULOS Y VALORES A CORTO PLAZO			0.00	0.00
PASIVOS DIFERIDOS A CORTO PLAZO			0.00	0.00
FONDOS Y BIENES DE TERCEROS EN GARANTÍA			112,844.12	95,062.90
PROVISIONES A CORTO PLAZO			0.00	0.00
OTROS PASIVOS A CORTO PLAZO			0.00	0.00
TOTAL DE PASIVO CIRCULANTE	3,877,494.00	4,413,445.35		
PASIVO NO CIRCULANTE				
CUENTAS POR PAGAR A LARGO PLAZO			0.00	0.00
DOCUMENTOS POR PAGAR A LARGO PLAZO			0.00	0.00
DEUDA PÚBLICA A LARGO PLAZO			0.00	0.00
PASIVOS DIFERIDOS A LARGO PLAZO			0.00	0.00
FONDOS Y BIENES DE TERCEROS EN GARANTÍA			0.00	0.00
PROVISIONES A LARGO PLAZO			0.00	0.00
TOTAL DE PASIVO NO CIRCULANTE	0.00	0.00		
TOTAL DE PASIVO	3,877,494.00	4,413,445.35		
HACIENDA PÚBLICA/PATRIMONIO				
HACIENDA PÚBLICA/PATRIMONIO CONTRIBUIDO				
APORTACIONES	152,457,074.32	152,457,074.32		
DONACIONES DE CAPITAL	1,169,705.86	1,169,705.86		
ACT D LA HACIENDA PÚBLICA/PATRIMONIO	151,287,368.46	151,287,368.46		
HACIENDA PÚBLICA /PATRIMONIO GENERADO	43,840,439.30	38,682,355.85		
RESULTADOS DEL EJERCICIO (AHORRO/ DESAHO	5,620,353.24	6,839,275.58		
RESULTADOS DE EJERCICIOS ANTERIORES	25,247,834.89	18,850,829.10		
REVALÚO	24,655,599.48	24,655,599.48		
RESERVAS	0.00	0.00		
RECT D RESULTADOS D EJER ANTERIORES	-11,683,348.31	-11,683,348.31		
EXCESOS O INSUFICIENCIAS EN LA ACTUALIZA	0.00	0.00		
RESULTADO POR POSICIÓN MONETARIA	0.00	0.00		
RESULTADO POR TENENCIA DE ACTIVOS NO MON	0.00	0.00		
TOTAL DE HACIENDA PÚBLICA/PATRIMONIO	196,287,513.62	191,119,430.17		
TOTAL PASIVO Y HACIENDA PÚBLICA/PATRIMONIO	200,175,007.62	195,532,875.52		

"BAJO PROTESTA DE DECIR VERDAD DECLARAMOS QUE LOS ESTADOS FINANCIEROS Y SUS NOTAS SON RAZONABLEMENTE CORRECTOS Y SON RESPONSABILIDAD DEL EMISOR."

L.A.E. LUIS FELIPE LOO LIZAMA
COORDINADOR DE RECURSOS FINANCIEROS

L.A.E. BLANCA AZUCENA HERNANDEZ VÁZQUEZ
DIRECCION DE LA OFICIALIA MAYOR

LIC. ADRIANA CAZALES DURAN
DIRECTORA GENERAL

000137

SISTEMA DIF DEL MUNICIPIO DE SOLIDARIDAD
OFICIALIA MAYOR
COORDINACION DE RECURSOS FINANCIEROS
ESTADO DE VARIACION EN LA HACIENDA PÚBLICA
(en pesos)

Página: 1 / 2



[Firma manuscrita]

DEL 01 DE ENERO AL 31 DE DICIEMBRE DEL 2023

Concepto	Hacienda Pública / Patrimonio Contribuido	Hacienda Pública / Patrimonio Generado de Ejercicios Anteriores	Hacienda Pública / Patrimonio Generado del Ejercicio	Exceso o Insuficiencia en la Actualización de la Hacienda Pública / Patrimonio	TOTAL
Hacienda Pública / Patrimonio Contribuido Neto a Diciembre de 2022	152,457,074.32	0.00	0.00	0.00	152,457,074.32
Aportaciones	1,169,705.86	0.00	0.00	0.00	1,169,705.86
Donaciones de Capital	151,287,368.46	0.00	0.00	0.00	151,287,368.46
Actualización de la Hacienda Pública/Patrimonio	0.00	0.00	0.00	0.00	0.00
Hacienda Pública / Patrimonio Generado Neto a Diciembre de 2022	0.00	31,823,080.27	6,839,275.58	0.00	38,662,355.85
Resultados del Ejercicio (Ahorro/Desahorro)	0.00	0.00	6,839,275.58	0.00	6,839,275.58
Resultados de Ejercicios Anteriores	0.00	18,850,829.10	0.00	0.00	18,850,829.10
Revalúos	0.00	24,655,599.48	0.00	0.00	24,655,599.48
Reservas	0.00	0.00	0.00	0.00	0.00
Rectificaciones de Resultados de Ejercicios Anteriores	0.00	-11,683,348.31	0.00	0.00	-11,683,348.31
Exceso o Insuficiencia en la Actualización de la Hacienda Pública / Patrimonio Neto a Diciembre de 2022	0.00	0.00	0.00	0.00	0.00
Resultado por Posición Monetaria	0.00	0.00	0.00	0.00	0.00
Resultado por Tenencia de Activos no Monetarios	0.00	0.00	0.00	0.00	0.00
Hacienda Pública / Patrimonio Neto Final a Diciembre de 2022	152,457,074.32	31,823,080.27	6,839,275.58	0.00	191,119,430.17
Cambios en la Hacienda Pública / Patrimonio Contribuido Neto a Diciembre de 2023	0.00	0.00	0.00	0.00	0.00
Aportaciones	0.00	0.00	0.00	0.00	0.00
Donaciones de Capital	0.00	0.00	0.00	0.00	0.00
Actualización de la Hacienda Pública/Patrimonio	0.00	0.00	0.00	0.00	0.00
Variaciones de la Hacienda Pública / Patrimonio Generado Neto a Diciembre de 2023	0.00	6,397,005.79	-1,218,922.34	0.00	5,178,083.45
Resultados del Ejercicio (Ahorro/Desahorro)	0.00	0.00	5,620,353.24	0.00	5,620,353.24
Resultados de Ejercicios Anteriores	0.00	6,397,005.79	-6,839,275.58	0.00	-442,269.79
Revalúos	0.00	0.00	0.00	0.00	0.00
Reservas	0.00	0.00	0.00	0.00	0.00
Rectificaciones de Resultados de Ejercicios Anteriores	0.00	0.00	0.00	0.00	0.00
Cambios en el Exceso o Insuficiencia en la Actualización de la Hacienda Pública / Patrimonio Neto a Diciembre de 2023	0.00	0.00	0.00	0.00	0.00
Resultado por Posición Monetaria	0.00	0.00	0.00	0.00	0.00
Resultado por Tenencia de Activos no Monetarios	0.00	0.00	0.00	0.00	0.00
Hacienda Pública / Patrimonio Neto Final a Diciembre de 2023	152,457,074.32	38,220,086.06	5,620,353.24	0.00	196,297,513.62



SISTEMA DIF DEL MUNICIPIO DE SOLIDARIDAD
OFICIALIA MAYOR
COORDINACION DE RECURSOS FINANCIEROS
ESTADO DE VARIACIÓN EN LA HACIENDA PÚBLICA
(en pesos)

Página: 2 / 2

DEL 01 DE ENERO AL 31 DE DICIEMBRE DEL 2023

"BAJO PROTESTA DE DECIR VERDAD DECLARAMOS QUE LOS ESTADOS FINANCIEROS Y SUS NOTAS SON RAZONABLEMENTE CORRECTOS Y SON RESPONSABILIDAD DEL EMISOR"

LIC. ADRIANA CAZALES DURAN
DIRECTORA GENERAL

L.A.E. BLANCA-AZUCENA HERNANDEZ VAZQUEZ
DIRECCION DE LA OFICIALIA MAYOR

L.A.E. LUIS FELIPE LOO LIZAMA
COORDINADOR DE RECURSOS FINANCIEROS

000135



SISTEMA DIF DEL MUNICIPIO DE SOLIDARIDAD
OFICIALIA MAYOR
ESTADO DE CAMBIOS EN LA SITUACIÓN FINANCIERA
DEL 01 DE ENERO AL 31 DE DICIEMBRE 2023
(en pesos)

000134

Formato IC-4

Página: 1/2

ÍNDICE	NOMBRE	ORIGEN	APLICACIÓN
ACTIVO		2,306,944.04	6,949,076.14
Activo circulante		43,417.51	2,248,675.82
Efectivo y equivalentes		0.00	889,154.29
Derechos a Recibir Efectivo o Equivalentes		0.00	1,330,208.00
Derechos a Recibir Bienes o Servicios		0.00	29,313.53
Inventarios		0.00	0.00
Almacenes		43,417.51	0.00
Estimación por Pérdida o Deterioro de Activos Circulantes		0.00	0.00
Otros Activos Circulantes		0.00	0.00
Activo No Circulante		2,263,526.53	4,700,400.32
Inversiones Financieras a Largo Plazo		0.00	0.00
Derechos a Recibir Efectivo o Equivalentes a Largo Plazo		0.00	0.00
Bienes Inmuebles, Infraestructura y Construcciones en Proceso		0.00	0.00
Bienes Muebles		0.00	4,700,400.32
Activos Intangibles		0.00	0.00
Depreciación, Deterioro y Amortización Acumulada de Bienes		2,263,526.53	0.00
Activos Diferidos		0.00	0.00
Estimación por Pérdida o Deterioro de Activos no Circulantes		0.00	0.00
Otros Activos no Circulantes		0.00	0.00
PASIVO		17,781.22	553,732.57
Pasivo Circulante		17,781.22	553,732.57
Cuentas por Pagar a Corto Plazo		0.00	553,732.57
Documentos por Pagar a Corto Plazo		0.00	0.00
Porción a Corto Plazo de la Deuda Pública a Largo Plazo		0.00	0.00
Títulos y Valores a Corto Plazo		0.00	0.00
Pasivos Diferidos a Corto Plazo		0.00	0.00
Fondos y Bienes de Terceros en Garantía y/o Administración a Corto Plazo		17,781.22	0.00
Provisiones a Corto Plazo		0.00	0.00
Otros Pasivos a Corto Plazo		0.00	0.00
Pasivo No Circulante		0.00	0.00
Cuentas por Pagar a Largo Plazo		0.00	0.00
Documentos por Pagar a Largo Plazo		0.00	0.00
Deuda Pública a Largo Plazo		0.00	0.00
Pasivos Diferidos a Largo Plazo		0.00	0.00
Fondos y Bienes de Terceros en Garantía y/o en Administración a Largo Plazo		0.00	0.00
Provisiones a Largo Plazo		0.00	0.00
HACIENDA PUBLICA/PATRIMONIO		6,397,005.79	1,218,922.34
Hacienda Pública/Patrimonio Contribuido		0.00	0.00
Aportaciones		0.00	0.00
Donaciones de Capital		0.00	0.00
Actualización de la Hacienda Pública/Patrimonio		0.00	0.00
Hacienda Pública/Patrimonio Generado		6,397,005.79	1,218,922.34
Resultados del Ejercicio (Ahorro/ Desahorro)		0.00	1,218,922.34
Resultados de Ejercicios Anteriores		6,397,005.79	0.00
Revalúos		0.00	0.00
Reservas		0.00	0.00
Rectificaciones de Resultados de Ejercicios Anteriores		0.00	0.00
Exceso o Insuficiencia en la Actualización de la Hacienda Pública/Patrimonio		0.00	0.00
Resultado por Posición Monetaria		0.00	0.00
Resultado por Tenencia de Activos no Monetarios		0.00	0.00
Totales		8,721,731.05	8,721,731.05



SISTEMA DIF DEL MUNICIPIO DE SOLIDARIDAD
OFICIALIA MAYOR
ESTADO DE CAMBIOS EN LA SITUACIÓN FINANCIERA
DEL 01 DE ENERO AL 31 DE DICIEMBRE 2023
(en pesos)

000133


Formato IC-4

Página: 2/2


Bajo protesta de decir verdad declaramos que los Estados Financieros y sus notas, son razonablemente correctos y son responsabilidad del emisor.



L.A.E. LUIS FELIPE LOO LIZAMA
COORDINADOR DE RECURSOS FINANCIEROS



LIC. ADRIANA CAZALES DURAN
DIRECTORA GENERAL



L.A.E. BLANCA AZUCENA HERNANDEZ VAZQUEZ
DIRECCION DE LA OFICIALIA MAYOR

**SISTEMA DIF DEL MUNICIPIO DE SOLIDARIDAD
OFICIALIA MAYOR**



Estado de Flujos de Efectivo

**Del 1 de Enero al 31 de Diciembre del 2023
(Cifras en Pesos)**

Formato IC-5

Página: 1 / 2

Concepto	2023	2022
Flujo de Efectivo de las Actividades de Operación		
Origen	129,002,456.94	123,677,791.42
Impuestos	0.00	0.00
Cuotas y Aportaciones de Seguridad Social	0.00	0.00
Contribuciones de mejoras	0.00	0.00
Derechos	0.00	0.00
Productos	0.00	0.00
Aprovechamientos	0.00	0.00
Ingresos por Ventas de Bienes y Prestación de Servicios	8,259,547.00	3,877,899.00
Participaciones, Aportaciones Convenios, Incentivos Derivados de la Colaboración Fiscal y Fondos Distintos de Aportaciones	0.00	0.00
Transferencias, Asignaciones, Subsidios y Subvenciones, y Pensiones y Jubilaciones	116,935,056.00	116,935,069.00
Otros Orígenes de Operación	3,807,853.94	2,864,823.42
Aplicación	121,118,577.17	115,139,209.85
Servicios Personales	80,595,302.15	81,229,644.93
Materiales y Suministros	10,883,712.99	11,931,498.04
Servicios Generales	13,338,436.80	11,911,699.61
Transferencias Internas y Asignaciones al Sector Público	0.00	0.00
Transferencias al resto del Sector Público	0.00	0.00
Subsidios y Subvenciones	0.00	0.00
Ayudas Sociales	16,301,125.23	10,066,367.27
Pensionamientos y Jubilaciones	0.00	0.00
Transferencias a Fideicomisos, Mandatos y Contratos Análogos	0.00	0.00
Transferencias a la Seguridad Social	0.00	0.00
Donativos	0.00	0.00
Transferencias al Exterior	0.00	0.00
Participaciones	0.00	0.00
Aportaciones	0.00	0.00
Convenios	0.00	0.00
Otras Aplicaciones de Operación	0.00	0.00
Flujos Netos de Efectivo por Actividades de Operación	7,883,879.77	8,538,581.57
Flujos de Efectivo de las Actividades de Inversión		
Origen	43,417.51	0.00
Bienes Inmuebles, Infraestructura y Construcciones en Proceso	0.00	0.00
Bienes Muebles	0.00	0.00
Otros Orígenes de Inversión	43,417.51	0.00
Aplicación	4,700,400.32	62,165,914.98
Bienes Inmuebles, Infraestructura y Construcciones en Proceso	0.00	56,592,315.60
Bienes Muebles	4,700,400.32	4,236,136.49
Otras Aplicaciones de Inversión	0.00	1,337,462.89
Flujos Netos de Efectivo por Actividades de Inversión	-4,656,982.81	-62,165,914.98
Flujo de Efectivo de las Actividades de Financiamiento		
Origen	17,781.22	58,581,586.98
Endeudamiento Neto	0.00	0.00
Interno	0.00	0.00
Externo	0.00	0.00
Otros Orígenes de Financiamiento	17,781.22	58,581,586.98

Carteja

[Firma]

[Firma]

000131

**SISTEMA DIF DEL MUNICIPIO DE SOLIDARIDAD
OFICIALIA MAYOR**



Estado de Flujos de Efectivo

**Del 1 de Enero al 31 de Diciembre del 2023
(Cifras en Pesos)**

Formato IC-5

Página: 2 / 2

Concepto	2023	2022
Aplicación	2,355,523.89	1,376,387.47
Servicios de la Deuda	0.00	0.00
Interno	0.00	0.00
Externo	0.00	0.00
Otras Aplicaciones de Financiamiento	2,355,523.89	1,376,387.47
Flujos Netos de Efectivo por Actividades de Financiamiento	-2,337,742.67	57,205,199.51
Incremento/Disminución Neta en el Efectivo y Equivalentes al Efectivo	889,154.29	3,577,866.10
Efectivo y Equivalentes al Efectivo al Inicio del Ejercicio	6,991,038.73	3,413,172.63
Efectivo y Equivalentes al Efectivo al Final del Ejercicio	7,880,193.02	6,991,038.73

"BAJO PROTESTA DE DECIR VERDAD DECLARAMOS QUE LOS ESTADOS FINANCIEROS Y SUS NOTAS SON RAZONABLEMENTE CORRECTOS Y SON RESPONSABILIDAD DEL EMISOR"


 L.A.E. LUIS FELIPE LOO LIZAMA
 COORDINADOR DE RECURSOS FINANCIEROS


 L.A.E. BLANCA AZUCENA HERNANDEZ VAZQUEZ
 DIRECCION DE LA OFICIALIA MAYOR


 LIC. ADRIANA CAZALES DURAN
 DIRECTORA GENERAL




ANALÍTICO DEL ACTIVO


(en pesos)
Del 1 de Enero al 31 de Diciembre 2023

Concepto	Saldo Inicial	Cargos del periodo	Abonos del periodo	Saldo Final	Variación del periodo
ACTIVO	195,532,875.52	306,432,951.91	301,790,819.81	200,175,007.62	4,642,132.10
Activo Circulante	12,323,470.12	301,611,386.25	299,406,127.94	14,528,728.43	2,205,258.31
Efectivo y Equivalentes	6,991,038.73	164,801,983.24	163,912,828.95	7,880,193.02	889,154.29
Derechos a Recibir Efectivo o Equivalentes	3,679,721.06	136,053,214.06	134,723,006.06	5,009,929.06	1,330,208.00
Derechos a Recibir Bienes o Servicios	255,566.18	756,188.95	726,875.42	284,879.71	29,313.53
Inventarios	0.00	0.00	0.00	0.00	0.00
Almacenes	1,397,144.15	0.00	43,417.51	1,353,726.64	-43,417.51
Estimación por Pérdida o Deterioro de Activos Circulantes	0.00	0.00	0.00	0.00	0.00
Otros Activos Circulantes	0.00	0.00	0.00	0.00	0.00
Activo No Circulante	183,209,405.40	4,821,565.66	2,384,691.87	185,646,279.19	2,436,873.79
Inversiones Financieras a Largo Plazo	0.00	0.00	0.00	0.00	0.00
Derechos a Recibir Efectivo o Equivalentes a Largo Plazo	0.00	0.00	0.00	0.00	0.00
Bienes Inmuebles, Infraestructura y Construcciones en Proceso	174,859,739.38	0.00	0.00	174,859,739.38	0.00
Bienes Muebles	21,191,623.26	4,821,565.66	121,165.34	25,892,023.58	4,700,400.32
Activos Intangibles	2,333,763.76	0.00	0.00	2,333,763.76	0.00
Depreciación, Deterioro y Amortización Acumulada de Bienes	-15,181,721.00	0.00	2,263,526.53	-17,445,247.53	-2,263,526.53
Activos Diferidos	6,000.00	0.00	0.00	6,000.00	0.00
Estimación por Pérdida o Deterioro de Activos no Circulantes	0.00	0.00	0.00	0.00	0.00
Otros Activos no Circulantes	0.00	0.00	0.00	0.00	0.00

"BAJO PROTESTA DE DECIR VERDAD DECLARAMOS QUE LOS ESTADOS FINANCIEROS Y SUS NOTAS SON RAZONABLEMENTE CORRECTOS Y SON RESPONSABLES DEL EMISOR"


L.A.E. LUIS FÉLIX LOO LIZAMA
COORDINADOR DE RECURSOS FINANCIEROS


L.A.E. BLANCA AZUCENA HERNANDEZ VAZQUEZ
DIRECCION DE LA OFICIALIA MAYOR


LIC. ADRIANA CAZALES DURAN
DIRECTORA GENERAL

000130



SISTEMA DIF DEL MUNICIPIO DE SOLIDARIDAD
OFICIALIA MAYOR
REPORTE ANALÍTICO DE DEUDA PÚBLICA Y OTROS PASIVOS
DEL 1 DE ENERO AL 31 DE DICIEMBRE DEL 2023
(en pesos)

DENOMINACIÓN DE LAS DEUDAS	MONEDA DE CONTRATACIÓN	INSTITUCIÓN O PAÍS ACREEDOR	SALDO INICIAL DEL PERIODO	SALDO FINAL DEL PERIODO
DEUDA PÚBLICA				
CORTO PLAZO				
DEUDA INTERNA			0.00	0.00
INSTITUCIONES DE CRÉDITO	MN	MX	0.00	0.00
TÍTULOS Y VALORES	MN	MX	0.00	0.00
ARRENDAMIENTOS FINANCIEROS	MN	MX	0.00	0.00
DEUDA EXTERNA			0.00	0.00
ORGANISMOS FINANCIEROS INTERNACIONALES	MN	MX	0.00	0.00
DEUDA BILATERAL	MN	MX	0.00	0.00
TÍTULOS Y VALORES	MN	MX	0.00	0.00
ARRENDAMIENTOS FINANCIEROS	MN	MX	0.00	0.00
SUBTOTAL CORTO PLAZO			0.00	0.00
LARGO PLAZO				
DEUDA INTERNA			0.00	0.00
INSTITUCIONES DE CRÉDITO	MN	MX	0.00	0.00
TÍTULOS Y VALORES	MN	MX	0.00	0.00
ARRENDAMIENTOS FINANCIEROS	MN	MX	0.00	0.00
DEUDA EXTERNA			0.00	0.00
ORGANISMOS FINANCIEROS INTERNACIONALES	MN	MX	0.00	0.00
DEUDA BILATERAL	MN	MX	0.00	0.00
TÍTULOS Y VALORES	MN	MX	0.00	0.00
ARRENDAMIENTOS FINANCIEROS	MN	MX	0.00	0.00
SUBTOTAL LARGO PLAZO			0.00	0.00
OTROS PASIVOS	MN	MX	4,413,445.35	3,877,494.00
TOTAL DEUDA Y OTROS PASIVOS			4,413,445.35	3,877,494.00

"BAJO PROTESTA DE DECIR VERDAD DECLARAMOS QUE LOS ESTADOS FINANCIEROS Y SUS NOTAS SON RAZONABLEMENTE CORRECTOS Y SON RESPONSABILIDAD DEL EMISOR"


L.A.E. LUIS FELIPE LOO LIZAMA
COORDINADOR DE RECURSOS FINANCIEROS


L.A.E. BLANCA AZUCENA HERNANDEZ VAZQUEZ
DIRECCION DE LA OFICIALIA MAYOR


LIC. ADRIANA CAZALES DURAN
DIRECTORA GENERAL



RENOVAMOS PARA CRECER
SOLIDARIDAD
GOBIERNO MUNICIPAL - 2021 - 2024

000128
**DIF**
SOLIDARIDAD
2021 - 2024
Alma, vida y corazón



*2023, Año del 30 aniversario de la
creación del Municipio de Solidaridad*

INFORME SOBRE PASIVOS CONTINGENTES

DEL 01 DE DICIEMBRE AL 31 DE DICIEMBRE DE 2023

**AUDITOR SUPERIOR DEL ESTADO DE QUINTANA ROO
PRESENTE**

EN CUMPLIMIENTO A LO DISPUESTO POR LOS ARTÍCULOS 46, FRACCIÓN I, INCISO F Y 52 DE LA LEY GENERAL DE CONTABILIDAD GUBERNAMENTAL, EN RELACIÓN AL INFORME SOBRE PASIVOS CONTINGENTES, SE ACLARA QUE EL SISTEMA DIF SOLIDARIDAD, DEL 01 DE DICIEMBRE AL 31 DE DICIEMBRE DE 2023, NO TIENE PASIVOS CONTINGENTES QUE DERIVEN DE ALGUNA OBLIGACIÓN POSIBLE PRESENTE O FUTURA, CUYA EXISTENCIA Y/O REALIZACIÓN SEA CIERTA, Y EN CONSECUENCIA NO LE ES APLICABLE DICHO INFORME.

LIC. ADRIANA CAZALES DURAN
DIRECTORA GENERAL

L.A.E. BLANCA AZUCENA HERNANDEZ VAZQUEZ
DIRECCION DE OFICIALIA MAYOR

L.A.E. LUIS FELIPE LOO LIZAMA
COORDINADOR DE RECURSOS FINANCIEROS





RENOVAMOS PARA CRECER
SOLIDARIDAD
GOBIERNO MUNICIPAL - 2021 - 2024



000127
DIF
SOLIDARIDAD
2021 - 2024
Alma, vida y corazón



NOTAS A LOS ESTADOS FINANCIEROS

2023, Año del 30 aniversario de la creación del Municipio de Solidaridad

Con el propósito de dar cumplimiento a los artículos 46 y 49 de la Ley General de Contabilidad Gubernamental, el ente público deberá acompañar notas a los estados financieros cuyos rubros así lo requieran de acuerdo al lineamiento de norma a los estados financieros emitido por el Consejo Nacional de Armonización Contable.

**Nota a los Estados Financieros
Del 01 de Enero 2023 al 31 de Diciembre 2023**

INTRODUCCIÓN

De conformidad al artículo 46, fracción I, inciso g) y 49 de la Ley General de Contabilidad Gubernamental, así como a la normatividad emitida por el Consejo Nacional de Armonización Contable, primordialmente en el capítulo VII de los Estados e Informes Contables, Presupuestarios, Programáticos y de los Indicadores de Postura Fiscal, del Manual de Contabilidad Gubernamental, se presentan las notas a los estados financieros **Del 01 de Enero 2023 al 31 de Diciembre 2023**, con los siguientes apartados:

- a) Notas de Desglose
- b) Notas de Memoria (Cuentas de Orden)
- c) Notas de Gestión Administrativa

El objetivo del presente documento es la revelación del contexto de los aspectos económico financiero más relevantes que influyeron en las decisiones del periodo y que deberán ser considerados en la elaboración de los estados financieros para la mayor comprensión de los mismos y sus particulares.

"Bajo protesta de decir verdad declaramos que los Estados Financieros y sus notas, son razonablemente correctos y son responsabilidad del emisor"





RENOVAMOS PARA CRECER
SOLIDARIDAD
GOBIERNO MUNICIPAL - 2021 - 2024



000126
DIF
SOLIDARIDAD
2021 - 2024
Alma, vida y corazón



NOTAS A LOS ESTADOS FINANCIEROS

2023, Año del 30 aniversario de la creación del Municipio de Solidaridad

a) NOTAS DE DESGLOSE

I) NOTAS AL ESTADO DE SITUACIÓN FINANCIERA

ACTIVO

ACTIVO CIRCULANTE

- 1. Efectivo y equivalentes:** El efectivo y equivalentes esta representado por el disponible en las cajas, cuentas bancarias e inversiones temporales a plaza menor de tres meses y depósitos de fondos de terceros en garantía y/o administración; su saldo y composición al **31 de Diciembre 2023** y al 31 de Diciembre 2022 es el siguiente:

CONCEPTO	Noviembre 2023	Diciembre 2022
EFECTIVO	\$6,253.08	\$29,245.24
BANCOS	\$7,873,939.94	\$6,961,793.49
TOTAL	\$7,880,193.02	\$6,991,038.73

2. Derechos a Recibir Efectivo o Equivalentes

Del 01 de Enero 2023 al 31 de Diciembre 2023, este rubro se compone como se muestra a continuación:

CONCEPTO	Diciembre 2023	Diciembre 2022
DERECHOS A RECIBIR EFECTIVO O EQUIVALENTE	\$5,099,929.06	\$3,679,721.06
TOTAL	\$5,099,929.06	\$3,679,721.06

"Bajo protesta de decir verdad declaramos que los Estados Financieros y sus notas, son razonablemente correctos y son responsabilidad del emisor"

||





NOTAS A LOS ESTADOS FINANCIEROS

2023, Año del 30 aniversario de la creación del Municipio de Solidaridad

3. Derechos a Recibir Bienes o Servicios

Los Derechos a recibir bienes y servicios a corto plazo se integran por recursos otorgados a proveedores de bienes y prestación de servicios, así como a contratistas de obras públicas, que al **Del 01 de Enero 2023 al 31 de Diciembre 2023**, se agrupan como sigue:

CONCEPTO	Diciembre 2023	Diciembre 2022
DERECHOS A RECIBIR BIENES O SERVICIOS	\$284,879.71	\$255,566.18
TOTAL	\$284,879.71	\$255,566.18

4. Bienes Disponibles para su Transformación o Consumo (Inventarios)

El DIF de Solidaridad no tiene bienes disponibles para su transformación o consumo (Inventarios).

5. Almacén

La cuenta de Almacenes se utiliza para controlar las entradas y salidas de los bienes consumibles adquiridos para ser distribuidos entre los usuarios.

CONCEPTO	Noviembre 2023	Diciembre 2022
ALMACÉN DE MATERIALES Y SUMINISTRO DE MATERIALES Y SUMINISTRO DE CONSUMO	\$ 1,353,726.64	\$ 1,397,144.15
TOTAL	\$ 1,353,726.64	\$ 1,397,144.15

En el almacén de materiales se puede apreciar una disminución por la cantidad de 43,417.51 (Son cuarenta y tres mil cuatrocientos diecisiete pesos 51/100 M N) que fueron utilizados para la rehabilitación de los baños concesionados de los cuales se generan ingresos propios.

6 y 7 Inversión Financiera

El DIF de Solidaridad no cuenta con registro de inversión Financiera **Del 01 de Enero 2023 al 31 de Diciembre 2023**.

"Bajo protesta de decir verdad declaramos que los Estados Financieros y sus notas, son razonablemente correctos y son responsabilidad del emisor" III



CAS-12-15
 11/11/23
 F. R.



NOTAS A LOS ESTADOS FINANCIEROS

2023, Año del 30 aniversario de la creación del Municipio de Solidaridad

ACTIVO NO CIRCULANTE

8. BIENES MUEBLES, INMUEBLES, E INTANGIBLES.

La cuenta de bienes inmuebles, infraestructura y construcciones en proceso se integra Del 01 de Enero 2023 al 31 de Diciembre 2023, se agrupa como sigue:

CONCEPTO	Diciembre 2023	Diciembre 2022
BIENES INMUEBLES, INFRAESTRUCTURA Y CONSTRUCCIÓN EN PROCESO	\$ 174,859,739.38	\$ 174,859,739.38
Terrenos	\$ 102,401,489.95	\$ 102,401,489.95
Edificios no Habitacionales	\$ 72,458,249.43	\$ 72,458,249.43
Infraestructura	0.00	0.00
Construcción en Proceso en Bienes de Dominio Publico	0.00	0.00
Construcciones en Proceso en Bienes Propios	0.00	0.00
Otros Bienes Inmuebles	0.00	0.00

Bienes Muebles

Del 01 de Enero 2023 al 31 de Diciembre 2023, este rubro se compone como se muestra a continuación:

CONCEPTO	Diciembre 2023	Diciembre 2022
BIENES MUEBLES	\$25,892,023.58	\$21,191,623.26
Mobiliario y Equipo de Administracion	\$11,627,715.67	\$9,699,911.86
Mobiliario y Equipo Educacional y Recreativo	\$1,632,574.21	\$1,345,011.98
Equipo e Instrumental Medico y de Laboratorio	\$1,091,462.84	\$384,478.08
Equipo de Transporte	\$5,627,298.00	\$4,696,796.00
Equipo de Defensa y Seguridad	0.00	0.00
Maquinaria, Otros Equipos y Herramientas	\$5,912,972.86	\$5,065,425.34
Colecciones, Obras de Arte y Objetos Valiosos	0.00	0.00
Activos Biológicos	0.00	0.00

"Bajo protesta de decir verdad declaramos que los Estados Financieros y sus notas, son razonablemente correctos y son responsabilidad del emisor"

IV



7-3-23
 H. M. P.



NOTAS A LOS ESTADOS FINANCIEROS

2023, Año del 30 aniversario de la creación del Municipio de Solidaridad

Activos Intangibles.

La cuenta de Activos Intangibles se integra Del 01 de Enero 2023 al 31 de Diciembre 2023 como sigue:

CONCEPTO	Diciembre 2023	Diciembre 2022
SOFTWARE	\$2,333,763.76	\$ 2,333,763.76
TOTAL	\$2,333,763.76	\$ 2,333,763.76

8. Depreciación Estimaciones y Deterioros

La cuenta de depreciaciones se integra Del 01 de Enero 2023 al 31 de Diciembre 2023, como sigue:

CONCEPTO	Diciembre 2023	Diciembre 2022
DEPRECIACIÓN ACUMULADA DE BIENES INMUEBLES	\$-3,162,979.61	\$ -3,162,979.61
DEPRECIACIÓN ACUMULADA DE BIENES MUEBLES	\$-14,282,267.92	\$ -12,018,741.39
TOTAL	\$-17,445,247.53	\$ -15,181,721.00

11.- Otros Activos

CONCEPTO	Diciembre 2023	Diciembre 2022
DEPÓSITOS EN GARANTÍA	\$ 6,000.00	\$ 6,000.00
TOTAL	\$ 6,000.00	\$ 6,000.00

"Bajo protesta de decir verdad declaramos que los Estados Financieros y sus notas, son razonablemente correctos y son responsabilidad del emisor"

V





2023, Año del 30 aniversario de la creación del Municipio de Solidaridad

PASIVO

PASIVO CIRCULANTE

12.- Cuentas por pagar a corto plazo

Del 01 de Enero 2023 al 31 de Diciembre 2023, este rubro se compone como se muestra a continuación

CONCEPTO	Diciembre 2023	Diciembre 2022
SERVICIOS PERSONALES POR PAGAR A CORTO PLAZO	\$623,628.11	\$623,928.11
PROVEEDORES POR PAGAR A CORTO PLAZO	\$293,863.88	\$527,521.31
TRANSFERENCIAS OTORGADAS POR PAGAR A CORTO PLAZO	\$121,277.50	\$90,100.00
RETENCIONES Y CONTRIBUCIONES X PAGAR CORTO PLAZO	\$2,048,912.10	\$2,217,364.71
OTRAS CUENTAS POR PAGAR A CORTO PLAZO	\$676,968.29	\$859,468.32

4.- Fondos de Bienes de Terceros en Garantía y/o Administración a corto.

CONCEPTO	Diciembre 2023	Diciembre 2022
FONDOS Y BIENES DE TERCEROS EN GARANTÍA	\$108,378.12	\$ 95,062.90
TOTAL	\$108,378.12	\$ 95,062.90
GRAN TOTAL PASIVOS	\$ 3,877,494.00	\$ 4,413,445.35

"Bajo protesta de decir verdad declaramos que los Estados Financieros y sus notas, son razonablemente correctos y son responsabilidad del emisor"

VI





NOTAS A LOS ESTADOS FINANCIEROS

2023, Año del 30 aniversario de la creación del Municipio de Solidaridad

II) NOTAS AL ESTADO DE ACTIVIDADES

1.1 INGRESOS DE GESTIÓN

Los ingresos de gestión lo conforman los Ingresos por Ventas De Bienes y Servicios, La composición de los mismos del Del 01 de Enero 2023 al 31 de Diciembre 2023, se presenta en el siguiente cuadro:

CONCEPTO	Diciembre 2023
INGRESOS POR VENTAS DE BIENES Y SERVICIOS	\$12,067,400.94
INGRESOS POR EVENTOS	\$740,232.00
PROCURADURÍA DE LA DEFENSA DEL MENOR	\$25,180.00
DIRECCIÓN DE SALUD	\$530,100.00
CRIM	\$537,695.00
CADIS	\$3,528,350.00
OTROS INGRESOS	\$2,897,990.00
DONATIVOS	\$3,807,853.94

1.2 Transferencias Asignaciones, Subsidios: son ingresos propios y los recursos asignados por el gobierno municipal, Estatal u otras instituciones para la ejecución de sus actividades.

CONCEPTO	Diciembre 2023
TRANSFERENCIAS, ASIGNACIONES, SUBSIDIOS Y OTRAS AYUDAS	\$116,935,056.00
TRANSFERENCIAS MUNICIPALES	\$116,935,056.00

1.3 Otros ingresos y beneficios

Los otros ingresos y beneficios corresponden a los ingresos no incluidos en las cuentas anteriores, obtenidos por los entes públicos, como son: ingresos financieros, incremento por variación de inventario, disminución en el exceso de estimaciones por perdida o deterioro u obsolescencia, etc, al 31 de Diciembre 2023.

CONCEPTO	Diciembre 2023
OTROS INGRESOS Y BENEFICIOS VARIOS	0.00

"Bajo protesta de decir verdad declaramos que los Estados Financieros y sus notas, son razonablemente correctos y son responsabilidad del emisor"

VII





NOTAS A LOS ESTADOS FINANCIEROS

2023, Año del 30 aniversario de la creación del Municipio de Solidaridad

CONCEPTO	Diciembre 2023
TOTAL DE OTROS INGRESOS Y BENEFICIOS VARIOS	\$129,002,456.94

2.1 GASTOS DE FUNCIONAMIENTO

Los Gastos de funcionamiento comprenden el importe del gasto por servicios personales, materiales y suministros y servicios generales, necesarios para el funcionamiento del ente público, mismos que se relacionan a continuación:

Los gastos de funcionamiento al **31 de Diciembre 2023** ascienden al importe de \$ 104,817,451.94 mismos que se relacionan a continuación:

CONCEPTO	Diciembre 2023
SERVICIOS PERSONALES	\$80,595,302.15
Remuneraciones al Personal de Carácter Permanente	\$40,651,234.08
Remuneraciones al Personal de Carácter Transitorio	\$76,686.84
Remuneraciones Adicionales y Especiales	\$8,437,963.85
Seguridad Social	\$1,845,567.69
Otras Prestaciones Sociales y Económicas	\$29,583,849.69
Pago de Estímulos a Servidores Públicos	\$0.00

CONCEPTO	Diciembre 2023
MATERIALES Y SUMINISTROS	\$10,883,712.99
Materiales de Administración, Emisión de Documentos y Artículos Oficiales	\$4,562,726.32
Alimentos y Utensilios	\$418,784.71
Materias Primas y Materiales de Producción	\$0.00
Materiales y Artículos de Construcción y de Reparación	\$1,907,924.39
Productos Químicos, Farmacéuticos y de Laboratorio	\$313,290.65
Combustibles, Lubricantes y Aditivos	\$2,117,147.90
Vestuario, Blancos, Prendas de Protección y Artículos Deportivos	\$418,364.31
Materiales y Suministros para Seguridad	\$0.00
Herramientas, Refacciones y Accesorios Menores	\$1,145,474.71

"Bajo protesta de decir verdad declaramos que los Estados Financieros y sus notas, son razonablemente correctos y son responsabilidad del emisor"

VIII





NOTAS A LOS ESTADOS FINANCIEROS

2023, Año del 30 aniversario de la creación del Municipio de Solidaridad

CONCEPTO	Diciembre 2023
SERVICIOS GENERALES	\$13,338,436.80
Servicios Básicos	\$614,584.59
Servicios de Arrendamiento	\$1,964,638.60
Servicios Profesionales, Científicos y Técnicos y Otros Servicios	\$3,827,105.29
Servicios Financieros, Bancarios y Comerciales	\$354,404.37
Servicios de Instalación, Reparación, Mantenimiento y Conservación	\$3,760,133.76
Servicios de Comunicación Social y Publicidad	\$0.00
Servicios de Traslado y Viáticos	\$638,446.74
Servicios Oficiales	\$2,162,492.07
Otros Servicios Generales	\$16,631.38

2.2 TRANSFERENCIAS, ASIGNACIONES, SUBSIDIOS Y OTRAS AYUDAS

Las transferencias, asignaciones, subsidios y otras ayudas comprenden el importe del gasto por las transferencias, asignaciones, subsidios y otras ayudas destinadas en forma directa o indirecta a los sectores público, privado y externo, mismos que se relacionan a continuación:

CONCEPTO	Diciembre 2023
TRANSFERENCIAS, ASIGNACIONES, SUBSIDIOS	\$16,301,125.23
TOTAL	\$16,301,125.23

CONCEPTO	Diciembre 2023
----------	----------------

"Bajo protesta de decir verdad declaramos que los Estados Financieros y sus notas, son razonablemente correctos y son responsabilidad del emisor"

IX



13-12-23
 Fernando
 R.



NOTAS A LOS ESTADOS FINANCIEROS

2023, Año del 30 aniversario de la creación del Municipio de Solidaridad

OTROS GASTOS Y PERDIDAS EXTRAORDINARIAS	\$2,263,526.53
DEPRECIACIÓN MOBILIARIO Y EQUIPO DE ADMINISTRACIÓN	\$2,263,526.53
GRAN TOTAL GASTOS Y OTRAS PERDIDAS	\$123,382,103.70
RESULTADO DEL EJERCICIO (AHORRO / DESAHORRO)	\$5,620,353.24

III) NOTAS AL ESTADO DE VARIACIÓN EN LA HACIENDA PUBLICA

CONCEPTO	Diciembre 2023	Diciembre 2022
Aportaciones	\$1,169,705.86	\$1,169,705.86
Donacion de Capital	\$151,287,368.46	\$151,287,368.46
Suma de la Hacienda Publica/Patrimonio contribuido	\$152,457,074.32	\$152,457,074.32
Resultados del ejercicio (Ahorro/Desahorro)	\$5,620,353.24	\$6,839,275.58
Resultados de Ejercicios Anteriores	\$38,220,086.06	\$18,850,829.10
Revalúos		\$24,655,599.48
Rectificaciones de Resultados de Ejercicios Anteriores		\$-11,683,348.31
Suma de la Hacienda Publica/Patrimonio generado	\$196,297,513.62	\$191,119,430.17

IV) NOTAS AL ESTADO DE FLUJOS DE EFECTIVO.

1. Se presenta el análisis de las cifras del periodo actual 2023 y el periodo anterior 2022 del efectivo y equivalentes al efectivo, al final del ejercicio del estado de Flujo de efectivo, respecto a la composición del rubro de Efectivo y equivalentes, utilizando el siguiente cuadro:

CONCEPTO	Diciembre 2023	Diciembre 2022
Efectivo	\$6,253.08	\$29,245.24

"Bajo protesta de decir verdad declaramos que los Estados Financieros y sus notas, son razonablemente correctos y son responsabilidad del emisor" X





NOTAS A LOS ESTADOS FINANCIEROS

2023, Año del 30 aniversario de la creación del Municipio de Solidaridad

Banco/Tesorería	\$7,873,939.94	\$6,961,793.49
Bancos/Dependencias y otros	0.00	0.00
Inversiones Temporales	0.00	0.00
Fondo con Afectación Especifica	0.00	0.00
Depósitos de fondos de Terceros en Garantía y/o Administración	0.00	0.00
Otros efectivos y Equivalentes	0.00	0.00
Total efectivo y Equivalentes	\$7,880,193.02	\$ 6,991,038.73

2. Se presenta la Conciliación de los Flujos de Efectivos Netos de las Actividades de Operación y los saldos del Ejercicio (Ahorro/Desahorro), utilizando el siguiente cuadro:

CONCEPTO	Diciembre 2023	Diciembre 2022
Resultados del ejercicio (Ahorro y Desahorro)	\$5,620,353.24	\$6,839,275.58
Movimiento de partidas(o rubros) que no afecten al efectivo	\$2,263,526.53	\$1,699,305.99
Depreciación	\$2,263,526.53	\$1,699,305.99
Amortización	0.00	0.00
Incremento de las provisiones	0.00	0.00
Incrementos en inversiones producido por revaluación	0.00	0.00
Ganancias / pérdida en bienes muebles, inmuebles e intangibles	0.00	0.00
Incremento de cuentas por cobrar	0.00	0.00
Flujos de Efectivo Neto de las Actividades de Operación	0.00	0.00

V) CONCILIACIÓN ENTRE INGRESOS PRESUPUESTARIOS Y CONTABLES, ASÍ COMO ENTRE LOS EGRESOS PRESUPUESTARIOS Y LOS GASTOS CONTABLES

"Bajo protesta de decir verdad declaramos que los Estados Financieros y sus notas, son razonablemente correctos y son responsabilidad del emisor"

XI





NOTAS A LOS ESTADO FINANCIEROS

2023, Año del 30 aniversario de la creación del Municipio de Solidaridad

<p>Nombre del Ente Público: Sistema para el Desarrollo Integral de la Familia del Municipio de Solidaridad, Quintana Roo.</p> <p>Conciliación entre los Ingresos Presupuestarios y Contables</p> <p>Correspondiente del 01 de Enero 2023 al 31 de Diciembre 2023</p> <p>(Cifras en pesos)</p>	
1. Total de Ingresos Presupuestarios	\$ 129,002,456.94

2. Más Ingresos Contables No Presupuestarios	0.00
2.1 Ingresos Financieros	0.00
2.2 Incremento por Variación de Inventarios	0.00
2.3 Disminución del Exceso de Estimaciones por Pérdida o Deterioro u Obsolescencia	0.00
2.4 Disminución del Exceso de Provisiones	0.00
2.5 Otros Ingresos y Beneficios Varios	0.00
2.6 Otros Ingresos Contables No Presupuestarios	0.00

3. Menos Ingresos Presupuestarios No Contables	0.00
3.1 Aprovechamientos Patrimoniales	0.00
3.2 Ingresos Derivados de Financiamientos	0.00
3.3 Otros Ingresos Presupuestarios No Contables	0.00
4. Total de Ingresos Contables	\$ 129,002,456.94

Nombre del Ente Público: Sistema para el Desarrollo Integral de la Familia del Municipio de Solidaridad, Quintana Roo.

"Bajo protesta de decir verdad declaramos que los Estados Financieros y sus notas, son razonablemente correctos y son responsabilidad del emisor"

XII





NOTAS A LOS ESTADOS FINANCIEROS

2023, Año del 30 aniversario de la creación del Municipio de Solidaridad

Conciliación entre los Egresos Presupuestarios y los Gastos Contables

Correspondiente del 01 de Enero 2023 al 31 de Diciembre 2023

(Cifras en pesos)

1. Total de Egresos Presupuestarios	\$125,818,977.49
--	-------------------------

2. Menos Egresos Presupuestarios No Contables	\$4,700,400.32
2.1 Materias Primas y Materiales de Producción y Comercialización	0.00
2.2 Materiales y Suministros	0.00
2.3 Mobiliario y Equipo de Administración	\$1,927,803.81
2.4 Mobiliario y Equipo Educativo y Recreativo	\$287,562.23
2.5 Equipo e Instrumental Médico y de Laboratorio	\$706,984.76
2.6 Vehículos y Equipo de Transporte	\$930,502.00
2.7 Equipo de Defensa y Seguridad	
2.8 Maquinaria, Otros Equipos y Herramientas	\$847,547.52
2.9 Activos Biológicos	0.00
2.10 Bienes Inmuebles	0.00
2.11 Activos Intangibles	0.00
2.12 Obra Pública en Bienes de Dominio Público	0.00
2.13 Obra Pública en Bienes Propios	0.00
2.14 Acciones y Participaciones de Capital	0.00
2.15 Compra de Títulos y Valores	0.00
2.16 Concesión de Préstamos	0.00
2.17 Inversiones en Fideicomisos, Mandatos y Otros Análogos	0.00
2.18 Provisiones para Contingencias y Otras Erogaciones Especiales	0.00
2.19 Amortización de la Deuda Pública	0.00
2.20 Adeudos de Ejercicios Fiscales Anteriores (ADEFAS)	0.00
2.21 Otros Egresos Presupuestarios No Contables	0.00

3. Más Gastos Contables No Presupuestarios	\$2,263,526.53
3.1 Estimaciones, Depreciaciones, Deterioros, Obsolescencia y Amortizaciones	\$2,263,526.53

"Bajo protesta de decir verdad declaramos que los Estados Financieros y sus notas, son razonablemente correctos y son responsabilidad del emisor" XIII





NOTAS A LOS ESTADOS FINANCIEROS

2023, Año del 30 aniversario de la creación del Municipio de Solidaridad

3.2	Provisiones	0.00
3.3	Disminución de Inventarios	0.00
3.4	Aumento por Insuficiencia de Estimaciones por Pérdida o Deterioro u Obsolescencia	0.00
3.5	Aumento por Insuficiencia de Provisiones	0.00
3.6	Otros Gastos	0.00
3.7	Otros Gastos Contables No Presupuestarios	0.00
4. Total de Gastos Contables		\$ 123,382,103.70

b).- NOTAS DE MEMORIA (CUENTAS DE ORDEN)

Atendiendo a lo establecido en la Ley General de Contabilidad Gubernamental, para efectos del registro y control, el Consejo Nacional de Armonización Contable a determinado cuentas de orden contable y presupuestarias, mismas que se presentan en el plan de cuentas emitido.

Las cuentas de orden se utilizan para registrar movimientos de valor que no afectan o modifican el Estado de Situación Financiera del ente público, sin embargo, su incorporación en libros es necesaria con fines de recordatorio contable, de control y en general sobre los aspectos administrativos, o bien para consignar sus derechos o responsabilidades contingentes que puedan o no presentarse en el futuro.

Las cuentas que se pueden manejar para efectos de este documento son las siguientes:

Contables:

- Valores
- Emisión de obligaciones
- Aavales y garantías
- Juicios
- Contratos para inversión mediante proyectos para prestaciones de servicios (PPS) y similares

"Bajo protesta de decir verdad declaramos que los Estados Financieros y sus notas, son razonablemente correctos y son responsabilidad del emisor" XIV





NOTAS A LOS ESTADOS FINANCIEROS

2023, Año del 30 aniversario de la creación del Municipio de Solidaridad

- Bienes concesionados o en comodato

Presupuestarios

- Cuentas de ingresos
- Cuentas de egresos

CUENTAS DE ORDEN PRESUPUESTALES DE INGRESOS

Estas cuentas se dividen en cinco rubros que indican los ciclos o tiempos de afectación de los ingresos:

CUENTAS DE ORDEN PRESUPUESTALES DE INGRESOS	Dic 2023
Ley de ingresos Estimada	\$122,434,056.00
Ley de Ingresos por ejecutar	\$-4,755.00
Modificaciones a la ley de ingresos estimada	\$6,563,645.94
Ley de ingresos devengada	0.00
Ley de ingresos recaudada	\$129,002,456.94

CUENTAS DE ORDEN PRESUPUESTALES DE EGRESOS:

Estas cuentas se dividen en siete rubros que indican los ciclos o tiempos de afectación de los egresos:

CUENTAS DE ORDEN PRESUPUESTALES DE EGRESOS	Dic 2023
Presupuesto de egresos aprobado	\$122,434,056.00
Presupuestos de egresos por ejercer	\$3,195,211.05
Modificaciones al presupuesto de egresos aprobado	\$-6,898,857.50
Presupuesto de egresos comprometido	\$118,724.96
Presupuesto de egresos devengado	0.00
Presupuesto de egresos ejercido	\$277,635.61
Presupuesto de egresos pagado	\$125,541,341.88

"Bajo protesta de decir verdad declaramos que los Estados Financieros y sus notas, son razonablemente correctos y son responsabilidad del emisor"

XV





RENOVAMOS PARA CRECER
SOLIDARIDAD
GOBIERNO MUNICIPAL - 2021 - 2024

000112
DIF
SOLIDARIDAD
2021 - 2024
Alma, vida y corazón



NOTAS A LOS ESTADOS FINANCIEROS

2023, Año del 30 aniversario de la creación del Municipio de Solidaridad

las cuentas de orden presupuestarias de los ingresos son los siguientes:

Cuentas de orden presupuestales:

Cuentas de Ingresos:

Cuentas de egresos:

c) NOTAS DE GESTIÓN ADMINISTRATIVA.

3. AUTORIZACIÓN E HISTORIA

El Sistema para el Desarrollo de la Familia del Municipio de Solidaridad, se crea por acuerdo del ayuntamiento Constitucional de Solidaridad el día 24 de agosto del 2005, publicado en el Periódico Oficial de fecha 07 de Octubre del 2006, como Organismo Publico Descentralizado de la Administración Municipal, con personalidad jurídica y patrimonio propio, vinculado con los Sistemas Nacionales y estatales para el Desarrollo Integral de la Familia.

4. ORGANIZACIÓN Y OBJETO.

A) Objeto Social:

Corresponde al sistema para el desarrollo Integral de la Familia del Municipio de solidaridad procurar la atención, asistencia y apoyo a la población desprotegida y vulnerable, así como el cuidado, desarrollo integral y protección de la familia de Solidaridad.

Handwritten signatures and initials on the right margin.

"Bajo protesta de decir verdad declaramos que los Estados Financieros y sus notas, son razonablemente correctos y son responsabilidad del emisor"

XVI





RENOVAMOS PARA CRECER
SOLIDARIDAD
GOBIERNO MUNICIPAL - 2021 - 2024



000111
DIF
SOLIDARIDAD
2021 - 2024
Alma, vida y corazón



NOTAS A LOS ESTADOS FINANCIEROS

2023, Año del 30 aniversario de la creación del Municipio de Solidaridad

B).- Principal Actividad:

Procurar la atención, asistencia y apoyo a la población desprotegida y vulnerable, así como el cuidado integral y protección de la familia de solidaridad.

Para los efectos legales, el Sistema para el Desarrollo Integral de la Familia del Municipio de Solidaridad, estará integrado por un Patronato, una Junta Directiva y la Dirección General.

C) Ejercicio Fiscal:

El ejercicio fiscal actual comprende **Del 01 de Enero 2023 Al 31 de Diciembre 2023.**

D) Régimen Jurídico:

Por ser un Paramunicipal, no es contribuyente del Impuesto Sobre la Renta (ISR), al estar contemplada dentro del Título III de la Ley de ISR denominado del Régimen de las Personas Morales Con Fines No Lucrativos y no está obligado al pago de la Participación de los Trabajadores en las Utilidades. (PTU).

E) Consideraciones Fiscales:

Impuesto sobre la Renta: El Ente Público no es contribuyente de este impuesto, toda vez que se encuentra enmarcado en el artículo 79 y 86 de la Ley del Impuesto sobre la Renta en vigor, teniendo solo la obligación de retener y enterar el impuesto y exigir la documentación que reúna los requisitos fiscales cuando hagan pagos a terceros y estén obligados a ellos en términos de la Ley.

"Bajo protesta de decir verdad declaramos que los Estados Financieros y sus notas, son razonablemente correctos y son responsabilidad del emisor"

XVII





RENOVÁMOS PARA CRECER
SOLIDARIDAD
GOBIERNO MUNICIPAL · 2021 - 2024



000110
DIF
SOLIDARIDAD
2021 - 2024
Alma, vida y corazón



NOTAS A LOS ESTADOS FINANCIEROS

2023, Año del 30 aniversario de la creación del Municipio de Solidaridad

Impuesto al Valor Agregado: El Ente Público no es contribuyente de este impuesto conforme lo establecido en el artículo 1o y 3o de la Ley del Impuesto al Valor Agregado ya que están exentos los servicios profesionales que presten los organismos descentralizados de la administración pública federal o del Distrito Federal, o de los gobiernos municipales y estatales.

Asimismo, tampoco está obligado a efectuar la retención al valor agregado, cuando adquieran bienes, los usen o gocen temporalmente o reciban servicio, de personas físicas, o de residentes en el extranjero sin establecimiento permanente en el país o reciban servicios de autotransporte terrestre de bienes prestados por personas morales según el artículo 3, tercer párrafo de la Ley del Impuesto al Valor Agregado.

5. BASES DE PREPARACIÓN DE LOS ESTADOS FINANCIEROS.

En cumplimiento a las disposiciones establecidas en la Ley General de Contabilidad Gubernamental y a la normatividad emitida por el Consejo Nacional de Armonización Contable (CONAC), los estados financieros al **31 de Diciembre 2023** y al **31 diciembre 2022** del sistema para el Desarrollo Integral de la Familia del Municipio de Solidaridad se presentan comparativos, y han sido elaborados bajo dicha normatividad, así como en apego a la Ley de Presupuesto, Contabilidad y Gasto Público del Estado de Quintana Roo y al Presupuesto de Egresos y al Presupuesto de Ingresos de los ejercicios Fiscales de 2023 y 2022.

Las políticas contables, se fundamentan en los postulados básicos de contabilidad gubernamental que configuran el sistema de contabilidad, teniendo incidencia en la identificación, el análisis, la interpretación, la captación, el procesamiento y el reconocimiento de las transformaciones, transacciones y otros eventos que afectan al ente público.

Los postulados básicos de contabilidad gubernamental adoptados son los aprobados por el Consejo Nacional de Armonización Contable, y se enlistan a continuación:

"Bajo protesta de decir verdad declaramos que los Estados Financieros y sus notas, son razonablemente correctos y son responsabilidad del emisor" XVIII

[Firma manuscrita]





RENOVAMOS PARA CRECER
SOLIDARIDAD
GOBIERNO MUNICIPAL - 2021 - 2024



000109
DIF
SOLIDARIDAD
2021 - 2024
Alma, vida y corazón



NOTAS A LOS ESTADOS FINANCIEROS

2023, Año del 30 aniversario de la creación del Municipio de Solidaridad

- Sustancia económica
- Entes públicos
- Existencia permanente
- Revelación suficiente
- Importancia relativa
- Registro e integración presupuestaria
- Consolidación de la información financiera
- Devengo contables
- Valuación
- Dualidad Económica
- Consistencia.

6. POLÍTICAS DE CONTABILIDAD SIGNIFICATIVAS.

Bienes Muebles: Las adquisiciones se registran en el activo no circulante a su costo de original de inversión y los gastos de mantenimiento y reparación de estos se aplican a resultados conforme se incurren.

Liquidación o indemnización al Personal por Retiro o Separación: las liquidaciones por indemnizaciones se aplicaran a resultados en el momento en que estos eventos ocurren y se efectúe el pago.

Patrimonio: Se integra por:

Los bienes muebles e inmuebles y demás activos que por cualquier concepto legal adquiera o reciba para la consecución de sus fines.

Los beneficios que obtenga de su propios patrimonio y de los incrementos o disminuciones del resultado del ejercicio que se logren en el desarrollo de sus actividades.

7. POSICIÓN EN MONEDA EXTRANJERA Y PROTECCIÓN POR RIESGOS CAMBIARIO.

El Sistema para el Desarrollo Integral de la Familia del Municipio de Solidaridad no cuenta con inversiones u otros rubros con moneda extranjera, por lo que esta nota no aplica.

“Bajo protesta de decir verdad declaramos que los Estados Financieros y sus notas, son razonablemente correctos y son responsabilidad del emisor” XIX

[Firma manuscrita]





NOTAS A LOS ESTADOS FINANCIEROS

2023, Año del 30 aniversario de la creación del Municipio de Solidaridad

8. REPORTE ANALÍTICO DEL ACTIVO

Los porcentajes de depreciación y amortizaciones de los bienes muebles e intangibles son los siguientes:

Mobiliario y Equipo de Administración:	%
Muebles de Oficina y Estantería.	10.00%
Muebles Excepto de Oficina y Estantería.	10.00%
Equipo de Computo y de Tecnología de la Información.	33.33%
Otros Mobiliarios y Equipo de Administración.	10.00%
Mobiliario y Equipo Educacional y Recreativo:	
Equipo y Aparatos Audiovisuales.	33.33%
Cámaras Fotográficas y de Video.	33.33%
Otros Mobiliarios y Equipo Educacional y Recreativo.	33.33%
Equipo e Instrumental Médico y de Laboratorio:	
Equipo Medico y de Laboratorio.	20.00%
Instrumental Medico y de Laboratorio.	20.00%
Equipo de Transporte:	
Vehículo y Equipo Terrestre.	20.00%
Carrocería y Remolques.	20.00%
Embarcaciones.	20.00%
Otros Equipos de Transporte.	20.00%
Maquinarias, Otros Equipos y Herramientas.	
Maquinaria y Equipo Agropecuario.	10.00%
Maquinaria y Equipo Industrial.	10.00%
Sistema de Aire Acondicionado, Calefacción y Refrigeración.	10.00%
Equipo de Comunicación y Telecomunicación.	10.00%
Equipo de Generación Eléctrica.	10.00%
Herramientas y Maquinas Herramientas.	10.00%
Otros Equipos.	10.00%
Colecciones, Obras de Arte y Objetos Valiosos:	
Objetos de Valor.	20.00%
Activos Intangibles:	
Software.	33.33%

[Handwritten signatures and initials in blue ink]

"Bajo protesta de decir verdad declaramos que los Estados Financieros y sus notas, son razonablemente correctos y son responsabilidad del emisor"

XX





NOTAS A LOS ESTADOS FINANCIEROS

2023, Año del 30 aniversario de la creación del Municipio de Solidaridad

9. FIDEICOMISOS, MANDATOS Y ANÁLOGOS

El Ente público no posee ni maneja fideicomisos o análogos, por lo que esta nota no aplica.

10. REPORTE DE RECAUDACIÓN

A continuación, se muestra el comparativo entre el Presupuesto de Ingresos aprobado por la Junta Directiva del Sistema para el Desarrollo Integral de la Familia del Municipio de Solidaridad y lo efectivamente recaudado al **31 de Diciembre 2023**:

CONCEPTO	Estimado 2023	Diciembre 2023	%
INGRESOS POR VENTAS DE BIENES Y SERVICIOS	\$5,498,987.00	\$12,067,400.94	219.45%
INGRESOS POR EVENTOS	\$426,001.00	\$740,232.00	173.76%
PROCURADURIA DE LA DEFENSA DEL MENOR	\$29,843.00	\$25,180.00	84.37%
DIRECCIÓN DE SALUD	\$155,304.00	\$530,100.00	341.33%
CRIM	\$250,140.00	\$537,695.00	214.96%
CADIS	\$1,576,756.00	\$3,528,350.00	223.77%
OTROS INGRESOS	\$2,737,943.00	\$2,897,990.00	105.85%
DONATIVOS	\$323,000.00	\$3,807,853.94	1178.90%
CONCEPTO	Estimado 2023	Diciembre 2023	%
Transferencias , Asignaciones, Subsidios y Otras Ayudas	\$116,935,069.00	\$116,935,056.00	100.00%
Transferencias Municipales	\$116,935,069.00	\$116,935,056.00	100.00%
CONCEPTO	Estimado 2023	Diciembre 2023	%
OTROS INGRESOS Y BENEFICIOS	\$122,434,056.00	\$ 129,002,456.94	105.36%
OTROS INGRESOS Y BENEFICIOS	\$ 122,434,056.00	\$ 129,002,456.94	105.36%

Verificar
 12/23
 [Handwritten signature]

"Bajo protesta de decir verdad declaramos que los Estados Financieros y sus notas, son razonablemente correctos y son responsabilidad del emisor"

XXI





2023, Año del 30 aniversario de la creación del Municipio de Solidaridad

11. INFORMACIÓN DE LA DEUDA Y EL REPORTE ANALÍTICO DE LA DEUDA.

El Sistema para el Desarrollo Integral de la Familia del Municipio de Solidaridad no tiene deuda pública, por lo que esta nota no aplica.

12.- CALIFICACIONES OTORGADAS.

El Sistema para el Desarrollo Integral de la Familia del Municipio de Solidaridad no ha realizado transacciones con las entidades bancarias que requieran calificación crediticia, por lo que esta nota no aplica.

13. PROCESO DE MEJORA.

El Ente Publico esta en proceso de adquirir y aplicar un nuevo sistema informático contable que permita el registro contable y presupuestal de manera completa y efectiva y en tiempo real conforme a los lineamientos del Consejo Nacional de Armonización Contable (CONAC)

14. INFORMACIÓN DE SEGMENTOS.

15. EVENTOS POSTERIORES AL CIERRE.

El Sistema para el Desarrollo Integral de la Familia del Municipio de Solidaridad informa que no hubo hechos ocurrido después de la fecha de los estados financieros que le afecten económicamente y que no se conocían a la fecha del cierre.

16 PARTES RELACIONADAS.

El Sistema para el Desarrollo Integral de la Familia del Municipio de Solidaridad no tiene partes relacionadas que pudieran ejercer influencia en sus decisiones financieras y operativas.

"Bajo protesta de decir verdad declaramos que los Estados Financieros y sus notas, son razonablemente correctos y son responsabilidad del emisor" XXII



Carroll

Alfonso

[Signature]



RENOVAMOS PARA CRECER
SOLIDARIDAD
GOBIERNO MUNICIPAL - 2021 - 2024



000105
DIF
SOLIDARIDAD
2021 - 2024
Alma, vida y corazón



NOTAS A LOS ESTADOS FINANCIEROS

2023, Año del 30 aniversario de la creación del Municipio de Solidaridad

17. RESPONSABILIDAD

Estas Notas forman parte integrante de los Estados Financieros del Sistema para el Desarrollo Integral de la Familia del Municipio de Solidaridad, **Del 01 de Enero 2023 al 31 de Diciembre 2023.**

Bajo protesta de decir verdad declaramos que los Estados Financieros y sus notas, son razonablemente correctos y son responsabilidad del emisor.

LIC. ADRIANA CAZALES DURAN
DIRECTORA GENERAL
DEL SISTEMA DIF SOLIDARIDAD

L.A.E. BLANCA AZUCENA HERNANDEZ VAZQUEZ
DIRECTORA DE LA OFICIALIA MAYOR
DEL SISTEMA DIF SOLIDARIDAD

L.A.E. LUIS FELIPE LOO LIZAMA
COORDINADOR DE RECURSOS FINANCIEROS
DEL SISTEMA DIF SOLIDARIDAD

"Bajo protesta de decir verdad declaramos que los Estados Financieros y sus notas, son razonablemente correctos y son responsabilidad del emisor" XXIII





RENOVAMOS PARA CRECER
SOLIDARIDAD
GOBIERNO MUNICIPAL · 2021 - 2024



DIF
SOLIDARIDAD
2021 - 2024
Alma, vida y corazón

000104

Información Presupuestaria

#RenovamosParaCrecer





SISTEMA DIF DEL MUNICIPIO DE SOLIDARIDAD
OFICIALIA MAYOR
COORDINACION DE RECURSOS FINANCIEROS
ESTADO ANALÍTICO DE INGRESOS

000103

(EN PESOS)
 01 DE ENERO AL 31 DE DICIEMBRE DE 2023

Fecha: 14/02/2024
 Hora: 19:03:58
 Página: 1 / 1

Rubro de Ingresos	Ingreso					Diferencia (6 = 5 - 1)
	Estimado	Ampliaciones y Reducciones	Modificado (3 = 1 - 2)	Devengado (4)	Recaudado (5)	
	(1)	(2)	(3 = 1 - 2)	(4)	(5)	
Impuestos	0.00	0.00	0.00	0.00	0.00	0.00
Cuotas y Aportaciones de Seguridad Social	0.00	0.00	0.00	0.00	0.00	0.00
Contribuciones de Mejoras	0.00	0.00	0.00	0.00	0.00	0.00
Derechos	0.00	0.00	0.00	0.00	0.00	0.00
Productos	0.00	0.00	0.00	0.00	0.00	0.00
Aprovechamientos	0.00	0.00	0.00	0.00	0.00	0.00
Ingresos por Venta de Bienes, Prestación de Servicios y Otros Ingresos	5,498,987.00	6,563,645.94	12,062,632.94	12,067,400.94	12,067,400.94	6,568,413.94
Participaciones, Aportaciones, Convenios, Incentivos Derivados de la Colaboración Fiscal y Fondos Distintos de Aportaciones	0.00	0.00	0.00	0.00	0.00	0.00
Transferencias, Asignaciones, Subsidios y Subvenciones, y Pensiones y Jubilaciones	116,935,069.00	0.00	116,935,069.00	116,935,056.00	116,935,056.00	-13.00
Ingresos Derivados de Financiamientos	0.00	0.00	0.00	0.00	0.00	0.00
Total	122,434,056.00	6,563,645.94	128,997,701.94	129,002,456.94	129,002,456.94	
				Ingresos excedentes		6,568,400.94

Estado Analítico de Ingresos Por Fuente de Financiamiento	Ingreso					Diferencia (6 = 5 - 1)
	Estimado	Ampliaciones y Reducciones	Modificado (3 = 1 - 2)	Devengado (4)	Recaudado (5)	
	(1)	(2)	(3 = 1 - 2)	(4)	(5)	
Ingresos del Poder Ejecutivo Federal o Estatal y de los Municipios	116,935,069.00	0.00	116,935,069.00	116,935,056.00	116,935,056.00	-13.00
Impuestos	0.00	0.00	0.00	0.00	0.00	0.00
Cuotas y Aportaciones de Seguridad Social	0.00	0.00	0.00	0.00	0.00	0.00
Contribuciones de Mejoras	0.00	0.00	0.00	0.00	0.00	0.00
Derechos	0.00	0.00	0.00	0.00	0.00	0.00
Productos ¹	0.00	0.00	0.00	0.00	0.00	0.00
Aprovechamientos ²	0.00	0.00	0.00	0.00	0.00	0.00
Participaciones, Aportaciones, Convenios, Incentivos Derivados de la Colaboración Fiscal y Fondos Distintos de Aportaciones	0.00	0.00	0.00	0.00	0.00	0.00
Transferencias, Asignaciones, Subsidios y Subvenciones, y Pensiones y Jubilaciones	116,935,069.00	0.00	116,935,069.00	116,935,056.00	116,935,056.00	-13.00
Ingresos de los Entes Públicos de los Poderes Legislativo y Judicial, de los Órganos Autónomos y del Sector Paraestatal o Paramunicipal, así como de las Empresas Productivas del Estado	5,498,987.00	6,563,645.94	12,062,632.94	12,067,400.94	12,067,400.94	6,568,413.94
Cuotas y Aportaciones de Seguridad Social	0.00	0.00	0.00	0.00	0.00	0.00
Productos ¹	0.00	0.00	0.00	0.00	0.00	0.00
Ingresos por Venta de Bienes, Prestación de Servicios y Otros Ingresos ²	5,498,987.00	6,563,645.94	12,062,632.94	12,067,400.94	12,067,400.94	6,568,413.94
Transferencias, Asignaciones, Subsidios y Subvenciones, y Pensiones y Jubilaciones	0.00	0.00	0.00	0.00	0.00	0.00
Ingresos derivados de financiamiento	0.00	0.00	0.00	0.00	0.00	0.00
Ingresos Derivados de Financiamientos	0.00	0.00	0.00	0.00	0.00	0.00
Total	122,434,056.00	6,563,645.94	128,997,701.94	129,002,456.94	129,002,456.94	
				Ingresos excedentes		6,568,400.94

L.A.E. LUIS FELIPE LOO LIZAMA
 COORDINADOR DE RECURSOS FINANCIEROS

L.A.E. BLANCA AZUCENA HERNÁNDEZ VAZQUEZ
 DIRECTORA DE LA OFICIALIA MAYOR

LIC. ADRIANA CAZALES DURAN
 DIRECTORA GENERAL

"BAJO PROTESTA DE DECIR VERDAD DECLARAMOS QUE LOS ESTADOS FINANCIEROS Y SUS NOTAS SON RAZONABLEMENTE CORRECTOS Y SON RESPONSABILIDAD DEL EMISOR"



SISTEMA DIF DEL MUNICIPIO DE SOLIDARIDAD
OFICIALIA MAYOR
COORDINACION DE RECURSOS FINANCIEROS
**Conciliación entre los Ingresos Presupuestarios y los
Contables**

Fecha: 14/02/24
Hora: 19:09:30
Página: 1 / 1

000102

(en pesos)

CORRESPONDIENTE DEL 01 DE ENERO AL 31 DE DICIEMBRE DEL 2023

Ejercicio: 2023

1. Total de Ingresos Presupuestarios		129,002,456.94
2. Más Ingresos Contables No Presupuestarios		0.00
Ingresos Financieros	0.00	
Incremento por Variación de Inventarios	0.00	
Disminución del Exceso de Estimaciones por Pérdida o Deterioro u Obsolescencia	0.00	
Disminución del Exceso de Provisiones	0.00	
Otros Ingresos y Beneficios Varios	0.00	
Otros Ingresos Contables No Presupuestarios	0.00	
3. Menos Ingresos Presupuestarios No Contables		0.00
Aprovechamientos Patrimoniales	0.00	
Ingresos Derivados de Financiamientos	0.00	
Otros Ingresos Presupuestarios No Contables	0.00	
4. Total de Ingresos Contables		129,002,456.94

L.A.E. LUIS FELIPE LOO LIZAMA
COORDINADOR DE RECURSOS FINANCIEROS

L.A.E. BLANCA AZUCENA HERNANDEZ VAZQUEZ
DIRECTORA DE LA OFICIALIA MAYOR

LIC. ADRIANA CAZALES DURAN
DIRECTORA GENERAL



**SISTEMA DIF DEL MUNICIPIO DE SOLIDARIDAD
OFICIALIA MAYOR
COORDINACION DE RECURSOS FINANCIEROS
ESTADO ANALÍTICO DEL EJERCICIO DEL PRESUPUESTO DE EGRESOS
CLASIFICACION POR OBJETO DEL GASTO (CAPÍTULO Y CONCEPTO)**

Del 01 de Enero al 31 de Diciembre del 2023

(Cifras en Pesos)

Concepto	Egresos					Subejercicio
	Aprobado	Ampliaciones/ Reducciones	Modificado	Devengado	Pagado	
SERVICIOS PERSONALES						
REMUNERACIONES AL PERSONAL DE CARACTER	82,369,620.00	135,211.56	82,504,831.56	80,595,302.15	80,595,302.15	1,909,529.41
REMUNERACIONES AL PERSONAL DE CARACTER T	43,001,407.68	-2,214,533.34	40,786,874.34	40,651,234.08	40,651,234.08	135,640.26
REMUNERACIONES ADICIONALES Y ESPECIALES	0.00	76,686.84	76,686.84	76,686.84	76,686.84	0.00
SEGURIDAD SOCIAL	9,005,028.79	183,354.12	9,188,382.91	8,437,963.85	8,437,963.85	750,419.06
OTRAS PRESTACIONES SOCIALES Y ECONOMICAS	2,731,133.30	-959.08	2,730,174.22	1,845,567.69	1,845,567.69	884,606.53
PREVISIONES	27,632,050.23	2,090,663.02	29,722,713.25	29,583,849.69	29,583,849.69	138,863.56
PAGO DE ESTÍMULOS A SERVIDORES PÚBLICOS	0.00	0.00	0.00	0.00	0.00	0.00
MATERIALES Y SUMINISTROS						
MATERIALES DE ADMINISTRACION, EMISION DE	11,923,966.00	0.00	11,923,966.00	10,883,712.99	10,883,712.99	1,040,253.01
ALIMENTOS Y UTENSILIOS	3,883,864.00	997,949.31	4,881,813.31	4,562,726.32	4,562,726.32	319,086.99
MATERIAS PRIMAS Y MATERIALES DE PRODUCCI	910,800.00	-328,838.75	581,961.25	418,784.71	393,246.95	163,176.54
MATERIALES Y ARTICULOS DE CONSTRUCCION Y	0.00	0.00	0.00	0.00	0.00	0.00
PRODUCTOS QUIMICOS, FARMACEUTICOS Y DE L	1,815,978.95	591,116.02	2,407,094.97	1,907,924.39	1,906,867.08	499,170.58
COMBUSTIBLES, LUBRICANTES Y ADITIVOS	363,729.05	-50,098.40	313,630.65	313,290.65	313,271.15	340.00
VESTUARIO, BLANCOS, PRENDAS DE PROTECCIO	2,869,788.00	-703,113.98	2,166,674.02	2,117,147.90	2,114,907.54	49,526.12
MATERIALES Y SUMINISTROS PARA SEGURIDAD	431,992.00	-9,127.69	422,864.31	418,364.31	418,364.31	4,500.00
HERRAMIENTAS, REFACCIONES Y ACCESORIOS M	0.00	0.00	0.00	0.00	0.00	0.00
SERVICIOS GENERALES						
SERVICIOS BÁSICOS	1,647,814.00	-497,886.51	1,149,927.49	1,145,474.71	1,138,469.50	4,452.78
SERVICIOS DE ARRENDAMIENTO	10,920,724.00	2,565,170.92	13,485,894.92	13,338,436.80	13,254,106.44	147,458.12
SERVICIOS PROFESIONALES, CIENTIFICOS, TE	657,040.00	-35,733.67	621,306.33	614,584.59	601,339.13	6,721.74
SERVICIOS FINANCIEROS, BANCARIOS Y COMER	2,165,400.00	-198,263.44	1,967,136.56	1,964,638.60	1,964,638.60	2,487.96
SERVICIOS DE INSTALACION, REPARACION, MA	3,437,000.00	422,730.48	3,859,730.48	3,827,105.29	3,757,505.19	32,625.19
SERVICIOS DE COMUNICACION SOCIAL Y PUBLI	272,000.00	82,404.37	354,404.37	354,404.37	354,404.37	0.00
SERVICIOS DE TRASLADO Y VIATICOS	1,856,250.00	1,906,359.94	3,762,609.94	3,760,133.76	3,758,648.96	2,476.18
SERVICIOS OFICIALES	99,000.00	-98,183.62	816.38	0.00	0.00	816.38
OTROS SERVICIOS GENERALES	718,256.00	-36,888.27	681,367.73	638,446.74	638,446.74	42,920.99
TRANSFERENCIAS, ASIGNACIONES, SUBSIDIOS						
TRANSFERENCIAS INTERNAS Y ASIGNACIONES A	1,466,778.00	702,342.72	2,169,120.72	2,162,492.07	2,162,492.07	6,628.65
TRANSFERENCIAS AL RESTO DEL SECTOR PÚBLI	249,000.00	-179,597.59	69,402.41	16,631.38	16,631.38	52,771.03
SUBSIDIOS Y SUBVENCIONES	12,376,159.00	3,998,475.02	16,374,634.02	16,301,125.23	16,163,917.12	73,508.79
AYUDAS SOCIALES.	0.00	0.00	0.00	0.00	0.00	0.00
PENSIONES Y JUBILACIONES	0.00	0.00	0.00	0.00	0.00	0.00
TRANSFERENCIAS A FIDEICOMISOS, MANDATOS	0.00	0.00	0.00	0.00	0.00	0.00
TRANSFERENCIAS A LA SEGURIDAD SOCIAL	0.00	0.00	0.00	0.00	0.00	0.00



**SISTEMA DIF DEL MUNICIPIO DE SOLIDARIDAD
OFICIALIA MAYOR
COORDINACION DE RECURSOS FINANCIEROS
ESTADO ANALÍTICO DEL EJERCIO DEL PRESUPUESTO DE EGRESOS
CLASIFICACIÓN POR OBJETO DEL GASTO (CAPÍTULO Y CONCEPTO)**

(Cifras en Pesos)

Del 01 de Enero al 31 de Diciembre del 2023

Concepto	Egresos					Subejercicio
	Aprobado	Ampliaciones/ Reducciones	Modificado	Devengado	Pagado	
DONATIVOS	0.00	0.00	0.00	0.00	0.00	0.00
TRANSFERENCIAS AL EXTERIOR	0.00	0.00	0.00	0.00	0.00	0.00
BIENES MUEBLES, INMUEBLES E INTANGIBLES	4,843,587.00	0.00	4,843,587.00	4,700,400.32	4,684,102.32	143,186.68
MOBILIARIO Y EQUIPO DE ADMINISTRACIÓN	2,978,743.00	-944,910.27	2,033,832.73	1,927,803.81	1,927,803.81	106,028.92
MOBILIARIO Y EQUIPO EDUCACIONAL Y RECREA	536,300.00	-239,838.77	296,461.23	287,562.23	287,562.23	8,899.00
EQUIPO E INSTRUMENTAL MEDICO Y DE LABORA	267,000.00	439,984.76	706,984.76	706,984.76	706,984.76	0.00
VEHICULOS Y EQUIPO DE TRANSPORTE	425,000.00	517,462.76	942,462.76	930,502.00	930,502.00	11,960.76
EQUIPO DE DEFENSA Y SEGURIDAD	0.00	0.00	0.00	0.00	0.00	0.00
MAQUINARIA, OTROS EQUIPOS Y HERRAMIENTAS	616,544.00	247,301.52	863,845.52	847,547.52	831,249.52	16,298.00
ACTIVOS BIOLÓGICOS	0.00	0.00	0.00	0.00	0.00	0.00
BIENES INMUEBLES	0.00	0.00	0.00	0.00	0.00	0.00
ACTIVOS INTANGIBLES	20,000.00	-20,000.00	0.00	0.00	0.00	0.00
INVERSION PÚBLICA	0.00	0.00	0.00	0.00	0.00	0.00
OBRA PÚBLICA EN BIENES DE DOMINIO PÚBLIC	0.00	0.00	0.00	0.00	0.00	0.00
OBRA PÚBLICA EN BIENES PROPIOS	0.00	0.00	0.00	0.00	0.00	0.00
PROYECTOS PRODUCTIVOS Y ACCIONES DE FOME	0.00	0.00	0.00	0.00	0.00	0.00
INVERSIONES FINANCIERAS Y OTRAS PROVISIO	0.00	0.00	0.00	0.00	0.00	0.00
INVERSIONES PARA EL FOMENTO DE ACTIVIDAD	0.00	0.00	0.00	0.00	0.00	0.00
ACCIONES Y PARTICIPACIONES DE CAPITAL	0.00	0.00	0.00	0.00	0.00	0.00
COMPRA DE TITULOS Y VALORES	0.00	0.00	0.00	0.00	0.00	0.00
CONCESION DE PRÉSTAMOS	0.00	0.00	0.00	0.00	0.00	0.00
INVERSIONES EN FIDEICOMISOS, MANDATOS Y	0.00	0.00	0.00	0.00	0.00	0.00
OTRAS INVERSIONES FINANCIERAS	0.00	0.00	0.00	0.00	0.00	0.00
PROVISIONES PARA CONTINGENCIAS Y OTRAS E	0.00	0.00	0.00	0.00	0.00	0.00
PARTICIPACIONES Y APORTACIONES	0.00	0.00	0.00	0.00	0.00	0.00
PARTICIPACIONES	0.00	0.00	0.00	0.00	0.00	0.00
APORTACIONES	0.00	0.00	0.00	0.00	0.00	0.00
CONVENIOS	0.00	0.00	0.00	0.00	0.00	0.00
DEUDA PÚBLICA	0.00	0.00	0.00	0.00	0.00	0.00
AMORTIZACIÓN DE LA DEUDA PÚBLICA	0.00	0.00	0.00	0.00	0.00	0.00
INTERESES DE LA DEUDA PÚBLICA	0.00	0.00	0.00	0.00	0.00	0.00
COMISIONES DE LA DEUDA PÚBLICA	0.00	0.00	0.00	0.00	0.00	0.00
GASTOS DE LA DEUDA PÚBLICA	0.00	0.00	0.00	0.00	0.00	0.00
COSTO POR COBERTURAS	0.00	0.00	0.00	0.00	0.00	0.00
APOYOS FINANCIEROS	0.00	0.00	0.00	0.00	0.00	0.00
ADEUDOS DE EJERCICIOS FISCALES ANTERIORE	0.00	0.00	0.00	0.00	0.00	0.00

000100

CABALLERÍA




**SISTEMA DIF DEL MUNICIPIO DE SOLIDARIDAD
OFICIALIA MAYOR**

**COORDINACION DE RECURSOS FINANCIEROS
ESTADO ANALITICO DEL EJERCICIO DEL PRESUPUESTO DE EGRESOS
CLASIFICACION POR OBJETO DEL GASTO (CAPITULO Y CONCEPTO)**

(Cifras en Pesos)

Del 01 de Enero al 31 de Diciembre del 2023

Concepto	Egresos				Pagado	Subejercicio
	Aprobado	Ampliaciones/ Reducciones	Modificado	Devengado		
Total del Gasto	122,434,056.00	6,698,857.50	129,132,913.50	125,818,977.49	125,541,341.88	3,313,936.01


L.A.E. LUIS FELIPE LOO LIZAMA
COORDINADOR DE RECURSOS FINANCIEROS


L.A.E. BLANCA AZUCENA HERNANDEZ VAZQUEZ
DIRECCION DE OFICIALIA MAYOR


LIC. ADRIANA CAZALES DURAN
DIRECTORA GENERAL

"BAJO PROTESTA DE DECIR VERDAD DECLARAMOS QUE LOS ESTADOS FINANCIEROS Y SUS NOTAS SON RAZONABLEMENTE CORRECTOS Y SON RESPONSABILIDAD DEL EMISOR"

000099



**SISTEMA DIF DEL MUNICIPIO DE SOLIDARIDAD
OFICIALIA MAYOR
COORDINACION DE RECURSOS FINANCIEROS**

**ESTADO ANALÍTICO DEL EJERCICIO DEL PRESUPUESTO DE EGRESOS
CLASIFICACIÓN ECONÓMICA (POR TIPO DE GASTO)
DEL 01 DE ENERO AL 31 DE DICIEMBRE DEL 2023**

Concepto	Egresos					Subejercicio
	Aprobado	Ampliaciones/ Reducciones	Modificado	Devengado	Pagado	
GASTO CORRIENTE	117,590,469.00	6,698,857.50	124,289,326.50	121,118,577.17	120,857,239.56	3,170,749.33
GASTO CAPITAL	4,843,587.00	0.00	4,843,587.00	4,700,400.32	4,684,102.32	143,186.68
AMORTIZACIÓN DE LA DEUDA Y DISMINUCIÓN DE PASIVO	0.00	0.00	0.00	0.00	0.00	0.00
PENSIONES Y JUBILACIONES	0.00	0.00	0.00	0.00	0.00	0.00
PARTICIPACIONES	0.00	0.00	0.00	0.00	0.00	0.00
Total del Gasto	122,434,056.00	6,698,857.50	129,132,913.50	125,818,977.49	125,541,341.88	3,313,936.01


L.A.E. LUIS FELIPE LOO LIZAMA
COORDINADOR DE RECURSOS FINANCIEROS


L.A.E. BLANCA AZUCENA HERNANDEZ VAZQUEZ
DIRECCIÓN DE OFICIALIA MAYOR


LIC. ADRIANA CAZALES DURAN
DIRECTORA GENERAL

BAJO PROTESTA DE DECIR VERDAD DECLARAMOS QUE LOS ESTADOS FINANCIEROS Y SUS NOTAS SON RAZONABLEMENTE CORRECTOS Y SON RESPONSABILIDAD DEL EMISOR"

000098



SISTEMA DIF DEL MUNICIPIO DE SOLIDARIDAD
OFICIALIA MAYOR
COORDINACION DE RECURSOS FINANCIEROS
Estado Analítico del Ejercicio del Presupuesto de Egreso
Clasificación Administrativa
(Cifras en Pesos)
EJERCICIO 2023
Del 01 de Enero al 31 de Diciembre del 2023

Concepto	Aprobado	Ampliaciones/ Reducciones	Modificado	Devengado	Pagado	Subejercicio
----------	----------	------------------------------	------------	-----------	--------	--------------

Página: 1/4

- 1.0.0.0 SECTOR PÚBLICO DE LA FEDERACIÓN
- 1.1.0.0 SECTOR PÚBLICO NO FINANCIERO
- 1.1.1.0 GOBIERNO GENERAL CENTRAL
- 1.1.1.1 GOBIERNO FEDERAL
- 1.1.1.1.1 PODER EJECUTIVO
- 1.1.1.1.2 PODER LEGISLATIVO
- 1.1.1.1.3 PODER JUDICIAL
- 1.1.1.1.4 ÓRGANOS AUTÓNOMOS*
- 1.1.1.2.0 ENTIDADES PARAESTATALES Y FIDEICOMISOS NO EMPRESARIALES Y NO FINANCIER
- 1.1.1.3.0 INSTITUCIONES PÚBLICAS DE LA SEGURIDAD SOCIAL
- 1.1.2.0 ENTIDADES PARAESTATALES EMPRESARIALES NO FINANCIERAS CON PARTICIPACIÓ
- 1.1.2.1.0 ENTIDADES PARAESTATALES EMPRESARIALES NO FINANCIERAS CON PARTICIPACIÓ
- 1.1.2.2.0 FIDEICOMISOS EMPRESARIALES NO FINANCIEROS CON PARTICIPACIÓN ESTATAL MA
- 1.2.0.0 SECTOR PÚBLICO FINANCIERO
- 1.2.1.0 BANCO DE MÉXICO
- 1.2.2.0 ENTIDADES PARAESTATALES EMPRESARIALES FINANCIERAS MONETARIAS CON PART
- 1.2.2.1.0 BANCOS DE INVERSIÓN Y DESARROLLO
- 1.2.2.2.0 BANCOS COMERCIALES
- 1.2.2.3.0 OTROS BANCOS
- 1.2.2.4.0 FONDOS DEL MERCADO DE DINERO
- 1.2.3.0 ENTIDADES PARAESTATALES EMPRESARIALES FINANCIERAS NO MONETARIAS CON P
- 1.2.3.1.0 FONDOS DE INVERSIÓN FUERA DEL MERCADO DE DINERO
- 1.2.3.2.0 OTROS INTERMEDIARIOS FINANCIEROS, EXCEPTO SOCIEDADES DE SEGUROS Y FOND
- 1.2.3.3.0 AUXILIARES FINANCIEROS
- 1.2.3.4.0 INSTITUCIONES FINANCIERAS CAUTIVAS Y PRESTAMISTAS DE DINERO
- 1.2.3.5.0 SOCIEDADES DE SEGUROS (SS) Y FONDOS DE PENSIONES (FP)
- 1.2.4.0 FIDEICOMISOS FINANCIEROS PÚBLICOS CON PARTICIPACIÓN ESTATAL MAYORITAR
- 1.2.4.1.0 FONDOS DE INVERSIÓN FUERA DEL MERCADO DE DINERO
- 1.2.4.2.0 OTROS INTERMEDIARIOS FINANCIEROS, EXCEPTO SOCIEDADES DE SEGUROS Y FOND
- 1.2.4.3.0 AUXILIARES FINANCIEROS
- 1.2.4.4.0 INSTITUCIONES FINANCIERAS CAUTIVAS Y PRESTAMISTAS DE DINERO
- 1.2.4.5.0 SOCIEDADES DE SEGUROS (SS) Y FONDOS DE PENSIONES (FP)
- 2.0.0.0 SECTOR PÚBLICO DE LAS ENTIDADES FEDERATIVAS
- 2.1.0.0 SECTOR PÚBLICO NO FINANCIERO

000097



**SISTEMA DIF DEL MUNICIPIO DE SOLIDARIDAD
OFICIALIA MAYOR
COORDINACION DE RECURSOS FINANCIEROS
Estado Analítico del Ejercicio del Presupuesto de Egreso
Clasificación Administrativa
(Cifras en Pesos)
EJERCICIO 2023
Del 01 de Enero al 31 de Diciembre del 2023**

Concepto	Aprobado	Ampliaciones/ Reducciones	Modificado	Devengado	Pagado	Subejercicio
----------	----------	------------------------------	------------	-----------	--------	--------------

- 2.1.1.0.0 GOBIERNO GENERAL ESTATAL O DEL DISTRITO FEDERAL
- 2.1.1.1.0 GOBIERNO ESTATAL O DEL DISTRITO FEDERAL
- 2.1.1.1.1 PODER EJECUTIVO
- 2.1.1.1.2 PODER LEGISLATIVO
- 2.1.1.1.3 PODER JUDICIAL
- 2.1.1.1.4 ÓRGANOS AUTÓNOMOS*
- 2.1.1.2.0 ENTIDADES PARAESTATALES Y FIDEICOMISOS NO EMPRESARIALES Y NO FINANCIER
- 2.1.1.3.0 INSTITUCIONES PÚBLICAS DE SEGURIDAD SOCIAL
- 2.1.2.0.0 ENTIDADES PARAESTATALES EMPRESARIALES NO FINANCIERAS CON PARTICIPACIÓ
- 2.1.2.1.0 ENTIDADES PARAESTATALES EMPRESARIALES NO FINANCIERAS CON PARTICIPACIÓ
- 2.1.2.2.0 FIDEICOMISOS EMPRESARIALES NO FINANCIEROS CON PARTICIPACIÓN ESTATAL MA
- 2.2.0.0.0 SECTOR PÚBLICO FINANCIERO
- 2.2.1. QUEDA LIBRE DADO QUE NO POSEEN NI PUEDEN POSEER BANCO CENTRAL
- 2.2.2.0.0 ENTIDADES PARAESTATALES EMPRESARIALES FINANCIERAS MONETARIAS CON PART
- 2.2.2.1.0 BANCOS DE INVERSIÓN Y DESARROLLO
- 2.2.2.2.0 BANCOS COMERCIALES
- 2.2.2.3.0 OTROS BANCOS
- 2.2.2.4.0 FONDOS DEL MERCADO DE DINERO
- 2.2.3.0.0 ENTIDADES PARAESTATALES FINANCIERAS NO MONETARIAS CON PARTICIPACIÓN E
- 2.2.3.1.0 FONDOS DE INVERSIÓN FUERA DEL MERCADO DE DINERO
- 2.2.3.2.0 OTROS INTERMEDIARIOS FINANCIEROS, EXCEPTO SOCIEDADES DE SEGUROS Y FOND
- 2.2.3.3.0 AUXILIARES FINANCIEROS
- 2.2.3.4.0 INSTITUCIONES FINANCIERAS CAUTIVAS Y PRESTAMISTAS DE DINERO
- 2.2.3.5.0 SOCIEDADES DE SEGUROS (SS) Y FONDOS DE PENSIONES (FP)
- 2.2.4.0.0 FIDEICOMISOS FINANCIEROS PÚBLICOS CON PARTICIPACIÓN ESTATAL MAYORITAR
- 2.2.4.2.0 OTROS INTERMEDIARIOS FINANCIEROS, EXCEPTO SOCIEDADES DE SEGUROS Y FOND
- 2.2.4.3.0 AUXILIARES FINANCIEROS
- 2.2.4.4.0 INSTITUCIONES FINANCIERAS CAUTIVAS Y PRESTAMISTAS DE DINERO
- 2.2.4.5.0 SOCIEDADES DE SEGUROS (SS) Y FONDOS DE PENSIONES (FP)
- 3.0.0.0.0 SECTOR PÚBLICO MUNICIPAL
- 3.1.0.0.0 SECTOR PÚBLICO NO FINANCIERO
- 3.1.1.0.0 GOBIERNO GENERAL MUNICIPAL
- 3.1.1.1.0 GOBIERNO MUNICIPAL

[Handwritten signature]

[Handwritten signature]

000096



SISTEMA DIF DEL MUNICIPIO DE SOLIDARIDAD
OFICIALIA MAYOR
COORDINACION DE RECURSOS FINANCIEROS
Estado Analítico del Ejercicio del Presupuesto de Egreso
Clasificación Administrativa
(Cifras en Pesos)
EJERCICIO 2023

Del 01 de Enero al 31 de Diciembre del 2023

Concepto	Aprobado	Ampliaciones/ Reducciones	Modificado	Devengado	Pagado	Subejercicio
3.1.1.1.1 ÓRGANO EJECUTIVO MUNICIPAL (AYUNTAMIENTO)						
3.1.1.1.1.1 MUNICIPIO DE SOLIDARIDAD						
3.1.1.1.1.1.1 SISTEMA DIF SOLIDARIDAD	0.00	0.00	0.00	0.00	0.00	0.00
3.1.1.1.1.1.1.1 PRESIDENCIA MUNICIPAL	0.00	0.00	0.00	0.00	0.00	0.00
3.1.1.1.1.1.1.1.1 SECRETARIA GENERAL DEL AYUNTAMIENTO	0.00	0.00	0.00	0.00	0.00	0.00
3.1.1.1.1.1.1.1.1.1 TESORERIA MUNICIPAL	0.00	0.00	0.00	0.00	0.00	0.00
3.1.1.1.1.1.1.1.1.1.1 OFICIALIA MAYOR	0.00	0.00	0.00	0.00	0.00	0.00
3.1.1.1.1.1.1.1.1.1.1.1 CONTRALORIA MUNICIPAL	0.00	0.00	0.00	0.00	0.00	0.00
3.1.1.1.1.1.1.1.1.1.1.1.1 SECRETARIA MUNICIPAL DE SEGURIDAD PUBLICA Y TRANSITO	0.00	0.00	0.00	0.00	0.00	0.00
3.1.1.1.1.1.1.1.1.1.1.1.1.1 SECRETARIA MUNICIPAL DE OBRAS PUBLICAS Y SERVICIOS	0.00	0.00	0.00	0.00	0.00	0.00
3.1.1.1.1.1.1.1.1.1.1.1.1.1 SECRETARIA MUNICIPAL DE ECOLOGÍA Y DESARROLLO URBANO	0.00	0.00	0.00	0.00	0.00	0.00
3.1.1.1.1.1.1.1.1.1.1.1.1.1 SECRETARIA MUNICIPAL DE DESARROLLO SOCIAL Y ECONÓMICO	0.00	0.00	0.00	0.00	0.00	0.00
3.1.1.1.1.1.1.1.1.1.1.1.1.1.1 SISTEMA DIF MUNICIPAL	122,434,056.00	6,698,857.50	129,132,913.50	125,818,977.49	125,541,341.88	3,313,936.01
3.1.1.1.1.1.1.1.1.1.1.1.1.1.1 INSTITUTO MUNICIPAL DEL DEPORTE	0.00	0.00	0.00	0.00	0.00	0.00
3.1.1.1.1.1.1.1.1.1.1.1.1.1.1 INSTITUTO MUNICIPAL DE PLANEACION PARA EL DESARROLLO URBANO (IMPLAN)	0.00	0.00	0.00	0.00	0.00	0.00
3.1.1.1.1.1.1.1.1.1.1.1.1.1.1 INSTITUTO MUNICIPAL DE LA CULTURA Y LAS ARTES	0.00	0.00	0.00	0.00	0.00	0.00
3.1.1.1.1.1.1.1.1.1.1.1.1.1.1 INSTITUTO MUNICIPAL DE LA MUJER	0.00	0.00	0.00	0.00	0.00	0.00
3.1.1.1.1.1.1.1.1.1.1.1.1.1.1 INSTITUTO MUNICIPAL DE DESARROLLO ADMINISTRATIVO E INNOVACION-IMD	0.00	0.00	0.00	0.00	0.00	0.00
3.1.1.1.1.1.1.1.1.1.1.1.1.1.1 SOLUCION INTEGRAL DE RESIDUOS SOLIDOS CANCUN-SIRESOL	0.00	0.00	0.00	0.00	0.00	0.00
3.1.1.1.1.1.1.1.1.1.1.1.1.1.1 ASOCIACION DE FUTBOL PIONEROS A.C.	0.00	0.00	0.00	0.00	0.00	0.00
3.1.1.1.1.1.1.1.1.1.1.1.1.1.1 INSTITUTO MUNICIPAL DE LA JUVENTUD	0.00	0.00	0.00	0.00	0.00	0.00
3.1.1.1.1.1.1.1.1.1.1.1.1.1.1 OPABEM	0.00	0.00	0.00	0.00	0.00	0.00
3.1.1.1.1.1.1.1.1.1.1.1.1.1.1 RADIO CULTURAL AYUNTAMIENTO	0.00	0.00	0.00	0.00	0.00	0.00
3.1.1.1.1.1.1.1.1.1.1.1.1.1.1 ENTIDADES PARAESTATALES Y FIDEICOMISOS NO EMPRESARIALES Y NO FINANCIER	0.00	0.00	0.00	0.00	0.00	0.00
3.1.1.1.1.1.1.1.1.1.1.1.1.1.1 ENTIDADES PARAMUNICIPALES EMPRESARIALES NO FINANCIERAS CON PARTICIPAC	0.00	0.00	0.00	0.00	0.00	0.00
3.1.1.1.1.1.1.1.1.1.1.1.1.1.1 ENTIDADES PARAMUNICIPALES EMPRESARIALES NO FINANCIERAS CON PARTICIPACI	0.00	0.00	0.00	0.00	0.00	0.00
3.1.1.1.1.1.1.1.1.1.1.1.1.1.1 FIDEICOMISOS PARAMUNICIPALES EMPRESARIALES NO FINANCIEROS CON PARTICIP	0.00	0.00	0.00	0.00	0.00	0.00
3.1.1.1.1.1.1.1.1.1.1.1.1.1.1 SECTOR PÚBLICO FINANCIERO	0.00	0.00	0.00	0.00	0.00	0.00
3.1.1.1.1.1.1.1.1.1.1.1.1.1.1.1 (QUEDA LIBRE DADO QUE NO POSEEN NI PUEDEN POSEER BANCO CENTRAL)	0.00	0.00	0.00	0.00	0.00	0.00
3.1.1.1.1.1.1.1.1.1.1.1.1.1.1.1 ENTIDADES PARAMUNICIPALES EMPRESARIALES FINANCIERAS MONETARIAS CON PA	0.00	0.00	0.00	0.00	0.00	0.00

000095

[Handwritten signatures and marks]



SISTEMA DIF DEL MUNICIPIO DE SOLIDARIDAD
OFICIALIA MAYOR
COORDINACION DE RECURSOS FINANCIEROS
 Estado Analítico del Ejercicio del Presupuesto de Egreso
 Clasificación Administrativa
 (Cifras en Pesos)
EJERCICIO 2023

Del 01 de Enero al 31 de Diciembre del 2023

Concepto	Aprobado	Ampliaciones/ Reducciones	Modificado	Devengado	Pagado	Subejercicio
3.2.2.1.0 BANCOS DE INVERSIÓN Y DESARROLLO	0.00	0.00	0.00	0.00	0.00	0.00
3.2.2.2.0 BANCOS COMERCIALES						
3.2.2.3.0 OTROS BANCOS						
3.2.2.4.0 FONDOS DEL MERCADO DE DINERO						
3.2.3.0.0 ENTIDADES PARAESTATALES EMPRESARIALES FINANCIERAS NO MONETARIAS CON P						
3.2.3.1.0 FONDOS DE INVERSIÓN FUERA DEL MERCADO DE DINERO						
3.2.3.2.0 OTROS INTERMEDIARIOS FINANCIEROS, EXCEPTO SOCIEDADES DE SEGUROS Y FOND						
3.2.3.3.0 AUXILIARES FINANCIEROS						
3.2.3.4.0 INSTITUCIONES FINANCIERAS CAUTIVAS Y PRESTAMISTAS DE DINERO						
3.2.3.5.0 SOCIEDADES DE SEGUROS (SS) Y FONDOS DE PENSIONES (FP)						
3.2.4.0.0 FIDEICOMISOS FINANCIEROS PUBLICOS CON PARTICIPACIÓN ESTATAL MAYORITAR						
3.2.4.1.0 FONDOS DE INVERSIÓN FUERA DEL MERCADO DE DINERO						
3.2.4.2.0 OTROS INTERMEDIARIOS FINANCIEROS, EXCEPTO SOCIEDADES DE SEGUROS Y FOND						
3.2.4.3.0 AUXILIARES FINANCIEROS						
3.2.4.4.0 INSTITUCIONES FINANCIERAS CAUTIVAS Y PRESTAMISTAS DE DINERO						
3.2.4.5.0 SOCIEDADES DE SEGUROS (SS) Y FONDOS DE PENSIONES (FP)						
Total del Gasto	122,434,056.00	6,698,857.50	129,132,913.50	125,818,977.49	125,541,341.88	3,313,936.01

L.A.E. LUIS FELIPE LOO LIZAMA
 COORDINADOR DE RECURSOS FINANCIEROS
 "BAJO PROTESTA DE DECIR VERDAD DECLARAMOS QUE LOS ESTADOS FINANCIEROS Y SUS NOTAS S
 ON RAZONABLEMENTE CORRECTOS Y SON RESPONSABILIDAD DEL EMISOR"

L.A.E. BLANCA AZUCENA HERNANDEZ VAZQUEZ
 DIRECCION DE OFICIALIA MAYOR
 DIRECCION DE RECURSOS FINANCIEROS Y SUS NOTAS S

LIC. ADRIANA CAZALES DURAN
 DIRECTORA GENERAL

000094



**SISTEMA DIF DEL MUNICIPIO DE SOLIDARIDAD
OFICIALIA MAYOR
COORDINACION DE RECURSOS FINANCIEROS
ESTADO ANALÍTICO DEL EJERCICIO DEL PRESUPUESTO DE EGRESOS
CLASIFICACIÓN FUNCIONAL (FINALIDAD Y FUNCIÓN)
(EN PESOS)
EJERCICIO 2023**

DEL 01 DE ENERO AL 31 DE DICIEMBRE DEL 2023

Página: 1 / 1

Concepto	Aprobado	Ampliaciones/ Reducciones	Modificado	Devengado	Pagado	Subejercicio
GOBIERNO	4,498,987.00	3,225,567.43	7,724,554.43	6,726,598.05	6,726,598.05	997,956.38
LEGISLACION	0.00	0.00	0.00	0.00	0.00	0.00
JUSTICIA	0.00	0.00	0.00	0.00	0.00	0.00
COORDINACION DE LA POLITICA DE GOBIERNO	4,498,987.00	3,225,567.43	7,724,554.43	6,726,598.05	6,726,598.05	997,956.38
RELACIONES EXTERIORES	0.00	0.00	0.00	0.00	0.00	0.00
ASUNTOS FINANCIEROS Y HACENDARIOS	0.00	0.00	0.00	0.00	0.00	0.00
SEGURIDAD NACIONAL	0.00	0.00	0.00	0.00	0.00	0.00
ASUNTOS DE ORDEN PUBLICO Y DE SEGURIDAD INTERIOR	0.00	0.00	0.00	0.00	0.00	0.00
OTROS SERVICIOS GENERALES	0.00	0.00	0.00	0.00	0.00	0.00
DESARROLLO SOCIAL	117,935,069.00	3,473,290.07	121,408,359.07	119,092,379.44	118,814,743.83	2,315,979.63
PROTECCION AMBIENTAL	0.00	0.00	0.00	0.00	0.00	0.00
VIVIENDA Y SERVICIOS A LA COMUNIDAD	0.00	0.00	0.00	0.00	0.00	0.00
SALUD	15,414,920.49	11,441.65	15,426,362.14	15,300,334.22	15,290,323.38	126,027.92
RECREACION, CULTURA Y OTRAS MANIFESTACIONES SOCIALES	0.00	0.00	0.00	0.00	0.00	0.00
EDUCACION	20,812,546.49	-608,295.82	20,204,250.67	20,078,108.89	20,062,770.34	126,141.78
PROTECCION SOCIAL	16,691,009.72	2,161,863.15	18,852,872.87	18,783,758.72	18,713,089.53	69,114.15
OTROS ASUNTOS SOCIALES	65,016,592.30	1,908,281.09	66,924,873.39	64,930,177.61	64,748,560.58	1,994,695.78
DESARROLLO ECONOMICO	0.00	0.00	0.00	0.00	0.00	0.00
ASUNTOS ECONOMICOS, COMERCIALES Y LABORALES EN GENERAL	0.00	0.00	0.00	0.00	0.00	0.00
AGROPECUARIA, SILVICULTURA, PESCA Y CAZA	0.00	0.00	0.00	0.00	0.00	0.00
COMBUSTIBLES Y ENERGIA	0.00	0.00	0.00	0.00	0.00	0.00
MINERIA, MANUFACTURAS Y CONSTRUCCION	0.00	0.00	0.00	0.00	0.00	0.00
TRANSPORTE	0.00	0.00	0.00	0.00	0.00	0.00
COMUNICACIONES	0.00	0.00	0.00	0.00	0.00	0.00
TURISMO	0.00	0.00	0.00	0.00	0.00	0.00
CIENCIA, TECNOLOGIA E INNOVACION	0.00	0.00	0.00	0.00	0.00	0.00
OTRAS INDUSTRIAS Y OTROS ASUNTOS ECONOMICOS	0.00	0.00	0.00	0.00	0.00	0.00
OTRAS NO CLASIFICADAS EN FUNCIONES ANTER	0.00	0.00	0.00	0.00	0.00	0.00
TRANSACCIONES DE LA DEUDA PUBLICA / COSTO FINANCIERO DE LA DEUDA	0.00	0.00	0.00	0.00	0.00	0.00
TRANSFERENCIAS, PARTICIPACIONES Y APORTACIONES ENTRE DIFERENTES NIVELES Y ORDE	0.00	0.00	0.00	0.00	0.00	0.00
SANAMIENTO DEL SISTEMA FINANCIERO	0.00	0.00	0.00	0.00	0.00	0.00
ADEUDOS DE EJERCICIOS FISCALES ANTERIORES	0.00	0.00	0.00	0.00	0.00	0.00
Total del Gasto	122,434,056.00	6,698,857.50	129,132,913.50	125,818,977.49	125,541,341.88	3,313,938.01

L.A.E. LUIS FELIPE LOO LIZAMA
COORDINADOR DE RECURSOS FINANCIEROS

L.A.E. BLANCA AZUCENA HERNANDEZ VAZQUEZ
DIRECCION DE OFICIALIA MAYOR

LIC. ADRIANA CAZALES DURAN
DIRECTORA GENERAL

"BAJO PROTESMA DE DECIR VERDAD DECLARAMOS QUE LOS ESTADOS FINANCIEROS Y SUS NOTAS SON RAZONABLEMENTE CORRECTOS Y SON RESPONSABILIDAD DEL EMISOR"

000093



SISTEMA DIF DEL MUNICIPIO DE SOLIDARIDAD
OFICIALIA MAYOR
COORDINACION DE RECURSOS FINANCIEROS

000092

Conciliación entre los Egresos Presupuestarios y los Gastos
Contables

Fecha: 14/02/2024
Hora: 19:11:57
Página: 1 / 2

(Cifras en pesos)
CORRESPONDIENTE DEL 1 DE ENERO AL 31 DE DICIEMBRE DEL 2023

1. Total de egresos (presupuestarios)		125,818,977.49
2. Menos egresos presupuestarios no contables		4,700,400.32
Materias primas y materiales de producción y comercialización	0.00	
Materiales y suministros	0.00	
Mobiliario y equipo de administración	1,927,803.81	
Mobiliario y equipo educacional y recreativo	287,562.23	
Equipo e instrumental médico y de laboratorio	706,984.76	
Vehículos y equipo de transporte	930,502.00	
Equipo de defensa y seguridad	0.00	
Maquinaria, otros equipos y herramientas	847,547.52	
Activos biológicos	0.00	
Bienes inmuebles	0.00	
Activos intangibles	0.00	
Obras públicas en bienes de dominio público	0.00	
Obra pública en bienes propios	0.00	
Acciones y participaciones de capital	0.00	
Compra de títulos y valores	0.00	
Inversiones en fideicomisos, mandatos y otros análogos	0.00	
Provisiones para contingencias y otras erogaciones especiales	0.00	
Amortización de la deuda publica	0.00	
Adeudos de ejercicios fiscales anteriores (ADEFAS)	0.00	
Otros Egresos Presupuestales No Contables	0.00	
3. Más gastos contables no presupuestales		2,263,526.53
Estimaciones, depreciaciones, deterioros, obsolescencia y amortizaciones	2,263,526.53	
Provisiones	0.00	
Disminución de inventarios	0.00	
Aumento por insuficiencia de estimaciones por pérdida o deterioro u obsolescencia	0.00	
Aumento por insuficiencia de provisiones	0.00	
Otros Gastos	0.00	
Otros Gastos Contables No Presupuestales	0.00	
4. Total de Gasto Contable		123,382,103.70



SISTEMA DIF DEL MUNICIPIO DE SOLIDARIDAD
OFICIALIA MAYOR
COORDINACION DE RECURSOS FINANCIEROS

000091

Conciliación entre los Egresos Presupuestarios y los Gastos
Contables

Fecha: 14/02/2024
Hora: 19:11:57
Página: 2 / 2

(Cifras en pesos)

CORRESPONDIENTE DEL 1 DE ENERO AL 31 DE DICIEMBRE DEL 2023

L.A.E. LUIS FELIPE LOO LIZAMA
COORDINADOR DE RECURSOS FINANCIEROS

L.A.E. BLANCA AZUCENA HERNANDEZ VAZQUEZ
DIRECCION DE OFICIALIA MAYOR

LIC. ADRIANA CAZALES DURAN
DIRECTORA GENERAL



RENOVAMOS PARA CRECER
SOLIDARIDAD
GOBIERNO MUNICIPAL - 2021 - 2024



2023, Año del 30 aniversario de la creación del Municipio de Solidaridad

**INFORMACION DEL ENDEUDAMIENTO NETO
PERIODO: DEL 01 DE ENERO AL 31 DE DICIEMBRE DE 2023**

**AUDITOR SUPERIOR DEL ESTADO DE QUINTANA ROO
PRESENTE.**

EN CUMPLIMIENTO A LO DISPUESTO EN EL ARTÍCULO 16,19 FRACCIÓN IV, 40, 46, 47,48, 51, 56, Y 58 DE LA LEY GENERAL DE CONTABILIDAD GUBERNAMENTAL, ME PERMITO MANIFESTAR QUE EL SISTEMA PARA EL DESARROLLO INTEGRAL DE LA FAMILIA DE SOLIDARIDAD, QUINTANA ROO, NO CUENTA CON NINGÚN TIPO DE ENDEUDAMIENTO Y, EN CONSECUENCIA, NO GENERA NI PUBLICA INFORMACIÓN RELATIVA A LAS OBLIGACIONES DERIVADAS DEL MISMO.

**ATENTAMENTE
“ ALMA , VIDA Y CORAZON “**

**L.A.E LUIS FELIPE LOO LIZAMA
COORDINADOR DE RECURSOS FINANCIEROS
DEL SISTEMA DIF MUNICIPAL DE SOLIDARIDAD**





RENOVAMOS PARA CRECER
SOLIDARIDAD
GOBIERNO MUNICIPAL · 2021 - 2024



000089

DIF
SOLIDARIDAD
2021 - 2024
Alma, vida y corazón



*2023, Año del 30 aniversario de la
creación del Municipio de Solidaridad*

**INFORMACION SOBRE INTERESES DE LA DEUDA
PERIODO: DEL 01 DE ENERO AL 31 DE DICIEMBRE DE 2023**

**AUDITOR SUPERIOR DEL ESTADO DE QUINTANA ROO
PRESENTE.**

EN CUMPLIMIENTO A LO DISPUESTO EN EL ARTÍCULO 16,19 FRACCIÓN IV, 40, 46, 47,48, 51, 56, Y 58 DE LA LEY GENERAL DE CONTABILIDAD GUBERNAMENTAL, ME PERMITO MANIFESTAR QUE AL SISTEMA PARA EL DESARROLLO INTEGRAL DE LA FAMILIA DE SOLIDARIDAD, QUINTANA ROO, NO CUENTA CON NINGÚN TIPO DE ENDEUDAMIENTO Y, EN CONSECUENCIA, NO GENERA NI PUBLICA INFORMACIÓN RELATIVA A LOS INTERESES DERIVADAS DEL MISMO.

**ATENTAMENTE
" ALMA , VIDA Y CORAZON "**

**L.A.E LUIS FELIPE LOO LIZAMA
COORDINADOR DE RECURSOS FINANCIEROS
DEL SISTEMA DIF MUNICIPAL DE SOLIDARIDAD**





RENOVAMOS PARA CRECER
SOLIDARIDAD
GOBIERNO MUNICIPAL · 2021 - 2024

000088
DIF
SOLIDARIDAD
2021 - 2024
Alma, Vida y Corazón



*2023, Año del 30 aniversario de la
creación del Municipio de Solidaridad*

INDICADORES DE POSTURA FISCAL Periodo: del 01 de Enero al 31 de Diciembre de 2023

**AUDITOR SUPERIOR DEL ESTADO DE QUINTANA ROO
PRESENTE.**

En cumplimiento a lo dispuesto en el Artículo 48, donde se señala lo siguiente en relativo a los Ayuntamientos de los Municipios o los órganos político-administrativos de las demarcaciones territoriales de la Ciudad de México y entidades de administración pública paraestatal municipal, los sistemas deberán producir como mínimo la información contable y presupuestaria a que se refiere el Artículo 46, FRACCIÓN I, incisos a), b), c), d), e) g) y h), y II, incisos a) y b) de la Ley General de Contabilidad Gubernamental, me permito manifestar que al Sistema para el Desarrollo Integral de la Familia de Solidaridad, Quintana Roo, **no somos sujetos a la generación de los indicadores de postura fiscal.**

**ATENTAMENTE
"ALMA, VIDA Y CORAZÓN"**

L.A.E. LUIS FELIPE LOO LIZAMA
COORDINADOR DE RECURSOS FINANCIEROS





RENOVAMOS PARA CRECER
SOLIDARIDAD
GOBIERNO MUNICIPAL - 2021 - 2024



DIF
SOLIDARIDAD
2021 - 2024
Alma, Vida y Corazón

000087

Información Programática

#RenovamosParaCrecer





SISTEMA DIF DEL MUNICIPIO DE SOLIDARIDAD
OFICIALIA MAYOR
COORDINACION DE RECURSOS FINANCIEROS
GASTO POR CATEGORÍA PROGRAMÁTICA

(en pesos)
EJERCICIO 2023
DE ENERO A DICIEMBRE DEL 2023

000086

Concepto	Aprobado	Ampliaciones/ Reducciones	Modificado	Devengado	Pagado	Subejercicio
Programas						
Subsidios: Sector Social y Privado o Entidades Federativas y Municipios						
Sujetos a Reglas de Operación	0.00	0.00	0.00	0.00	0.00	0.00
Otros Subsidios	0.00	0.00	0.00	0.00	0.00	0.00
Desempeño de las Funciones						
Prestación de Servicios Públicos	122,434,056.00	6,688,857.50	129,132,913.50	125,818,977.49	125,541,341.88	3,313,936.01
Provisión de Bienes Públicos	0.00	0.00	0.00	0.00	0.00	0.00
Planeación, seguimiento y evaluación de políticas públicas	0.00	0.00	0.00	0.00	0.00	0.00
Promoción y fomento	0.00	0.00	0.00	0.00	0.00	0.00
Regulación y supervisión	0.00	0.00	0.00	0.00	0.00	0.00
Funciones de las Fuerzas Armadas (Únicamente Gobierno Federal)	0.00	0.00	0.00	0.00	0.00	0.00
Específicos	0.00	0.00	0.00	0.00	0.00	0.00
Proyectos de Inversión	0.00	0.00	0.00	0.00	0.00	0.00
Administrativos y de Apoyo	0.00	0.00	0.00	0.00	0.00	0.00
Apoyo al proceso presupuestario y para mejorar la eficiencia institucional	0.00	0.00	0.00	0.00	0.00	0.00
Apoyo a la función pública y al mejoramiento de la gestión	0.00	0.00	0.00	0.00	0.00	0.00
Operaciones ajenas	0.00	0.00	0.00	0.00	0.00	0.00
Compromisos						
Obligaciones de cumplimiento de resolución jurisdiccional	0.00	0.00	0.00	0.00	0.00	0.00
Desastres Naturales	0.00	0.00	0.00	0.00	0.00	0.00
Obligaciones						
Pensiones y jubilaciones	0.00	0.00	0.00	0.00	0.00	0.00
Aportaciones a la seguridad social	0.00	0.00	0.00	0.00	0.00	0.00
Aportaciones a fondos de estabilización	0.00	0.00	0.00	0.00	0.00	0.00
Aportaciones a fondos de inversión y reestructura de pensiones	0.00	0.00	0.00	0.00	0.00	0.00
Programas de Gasto Federalizado (Gobierno Federal)						
Gasto Federalizado	0.00	0.00	0.00	0.00	0.00	0.00
Participaciones a entidades federativas y municipios	0.00	0.00	0.00	0.00	0.00	0.00
Costo financiero, deuda o apoyos a deudores y ahorradores de la banca	0.00	0.00	0.00	0.00	0.00	0.00
Adeudos de ejercicios fiscales anteriores	0.00	0.00	0.00	0.00	0.00	0.00
Total del Gasto	122,434,056.00	6,688,857.50	129,132,913.50	125,818,977.49	125,541,341.88	3,313,936.01



SISTEMA DIF DEL MUNICIPIO DE SOLIDARIDAD
 OFICIALIA MAYOR
 COORDINACION DE RECURSOS FINANCIEROS
 GASTO POR CATEGORIA PROGRAMÁTICA

(en pesos)

EJERCICIO 2023
 DE ENERO A DICIEMBRE DEL 2023

Concepto	Aprobado	Ampliaciones/ Reducciones	Modificado	Devengado	Pagado	Subejercicio
L. E. FELIPE LEO LIZAMA COORDINADOR DE RECURSOS FINANCIEROS						
	L. E. BLANCA AZUCENA HERNÁNDEZ VAZQUEZ DIRECCION DE OFICIALIA MAYOR			LIC. ADRIANA CAZALES DURAN DIRECTORA GENERAL		

*BAJO PROTESTA DE DECIR VERDAD DECLARAMOS QUE LOS ESTADOS FINANCIEROS Y SUS NOTAS SON RAZONABLEMENTE CORRECTOS Y SON
 RESPONSABILIDAD DEL EMISOR*

000085



RENOVAMOS PARA CRECER
SOLIDARIDAD
GOBIERNO MUNICIPAL - 2021 - 2024



000084
DIF
SOLIDARIDAD
2021 - 2024
Alma, vida y corazón

30
ANIVERSARIO
MUNICIPAL
SOLIDARIDAD

*2023, Año del 30 aniversario de la
creación del Municipio de Solidaridad*

**INFORMACIÓN SOBRE PROGRAMAS Y PROYECTOS DE INVERSIÓN
PERIODO: DEL 01 DE ENERO AL 31 DE DICIEMBRE DE 2023**

**AUDITOR SUPERIOR DEL ESTADO DE QUINTANA ROO
PRESENTE.**

EN CUMPLIMIENTO A LO DISPUESTO EN EL ARTÍCULO 16,19 FRACCIÓN IV, 40, 46, 47,48, 51, 56, Y 58 DE LA LEY GENERAL DE CONTABILIDAD GUBERNAMENTAL, ME PERMITO MANIFESTAR QUE EL SISTEMA PARA EL DESARROLLO INTEGRAL DE LA FAMILIA DE SOLIDARIDAD, QUINTANA ROO, NO CUENTA CON NINGÚN PROGRAMA O PROYECTO DE INVERSIÓN Y, EN CONSECUENCIA, NO GENERA NI PUBLICA INFORMACIÓN RELATIVA A LOS MISMOS.

**ATENTAMENTE
" ALMA , VIDA Y CORAZON "**

**L.A.E LUIS FELIPE LOO LIZAMA
COORDINADOR DE RECURSOS FINANCIEROS
DEL SISTEMA DIF MUNICIPAL DE SOLIDARIDAD**





RENOVAMOS PARA CRECER
SOLIDARIDAD
GOBIERNO MUNICIPAL - 2021 - 2024

000083



Indicadores de Resultados

#RenovamosParaCrecer





RENOVAMOS PARA CRECER
SOLIDARIDAD
GOBIERNO MUNICIPAL - 2021 - 2024



DIF
SOLIDARIDAD
2021 - 2024
Alma, vida y corazón

000082

30
ANIVERSARIO
DE
SOLIDARIDAD

*2023, Año del 30 aniversario de la
creación del Municipio de Solidaridad*

**INDICADORES DE RESULTADO
PERIODO: DEL 01 DE ENERO AL 31 DE DICIEMBRE DE 2023**

**AUDITOR SUPERIOR DEL ESTADO DE QUINTANA ROO
PRESENTE.**

EN CUMPLIMIENTO A LO DISPUESTO EN EL ARTÍCULO 16,19 FRACCIÓN IV, 40, 46, 47,48, 51, 56, Y 58 DE LA LEY GENERAL DE CONTABILIDAD GUBERNAMENTAL, ME PERMITO MANIFESTAR QUE EL SISTEMA PARA EL DESARROLLO INTEGRAL DEL FAMILIA DE SOLIDARIDAD, QUINTANA ROO, **NO SOMOS SUJETOS A LA GENERACIÓN DE LOS INDICADORES DE RESULTADO.**

**ATENTAMENTE
“ ALMA , VIDA Y CORAZON “**

**L.A.E LUIS FELIPE LOO LIZAMA
COORDINADOR DE RECURSOS FINANCIEROS
DEL SISTEMA DIF MUNICIPAL DE SOLIDARIDAD**





RENOVAMOS PARA CRECER
SOLIDARIDAD
GOBIERNO MUNICIPAL - 2021 - 2024

000081



DIF
SOLIDARIDAD
2021 - 2024
Alma, vida y corazón

Anexos

#RenovamosParaCrecer





RENOVAMOS PARA CRECER
SOLIDARIDAD
GOBIERNO MUNICIPAL - 2021 - 2024



000080
DIF
SOLIDARIDAD
2021 - 2024
Alma, vida y corazón



2023, Año del 30 aniversario de la creación del Municipio de Solidaridad

RELACIÓN DE CUENTAS BANCARIAS PRODUCTIVAS ESPECÍFICAS
Periodo: del 01 de Enero al 31 de Diciembre de 2023

AUDITOR SUPERIOR DEL ESTADO DE QUINTANA ROO
PRESENTE.

En cumplimiento a lo dispuesto en el Artículo 69 de la Ley General de Contabilidad Gubernamental, me permito manifestar que el Sistema para el Desarrollo Integral de la Familia de Solidaridad, Quintana Roo, al 01 de Enero al 31 de Diciembre de 2023, **no tiene Cuentas Bancarias Productivas Específicas en los cuales se depositen o ministren recursos federales transferidos por cualquier concepto y, en consecuencia, no genera ni publica información relativa a cuentas productivas**

ATENTAMENTE
"ALMA, VIDA Y CORAZÓN"

L.A.E. LUIS FELIPE LOO LIZAMA
COORDINADOR DE RECURSOS FINANCIEROS





RENOVAMOS PARA CRECER
SOLIDARIDAD
GOBIERNO MUNICIPAL - 2021 - 2024

000079
DIF
SOLIDARIDAD
2021 - 2024
Alma, vida y corazón



*2023, Año del 30 aniversario de la
creación del Municipio de Solidaridad*

RELACIÓN DE ESQUEMAS BURSÁTILES Y DE COBERTURAS FINANCIERAS

Periodo: del 01 de Enero al 31 de Diciembre de 2023

**AUDITOR SUPERIOR DEL ESTADO DE QUINTANA ROO
PRESENTE.**

En cumplimiento a lo dispuesto en el Artículo 16, 19 Fracción IV, 40, 46, 47, 48, 51, 56 y 58 de la Ley General de Contabilidad Gubernamental, me permito manifestar que al Sistema para el Desarrollo Integral de la Familia de Solidaridad, Quintana Roo, **NO CUENTA CON ESQUEMAS BURSÁTILES Y DE COBERTURA FINANCIERA.**

**ATENTAMENTE
"ALMA, VIDA Y CORAZÓN"**

L.A.E. LUIS FELIPE LOO LIZAMA
COORDINADOR DE RECURSOS FINANCIEROS





RENOVAMOS PARA CRECER
SOLIDARIDAD
GOBIERNO MUNICIPAL - 2021 - 2024

000078
DIF
SOLIDARIDAD
2021 - 2024
Alpino, Vida y cohesión

Relación de Bienes Muebles e Inmuebles que Componen el Patrimonio del Ente Público.

#RenovamosParaCrecer



000077



**SISTEMA PARA EL DESARROLLO INTEGRAL DE LA FAMILIA
DEL MUNICIPIO DE SOLIDARIDAD
DIRECCIÓN DE OFICIALÍA MAYOR
COORDINACIÓN DE RECURSOS MATERIALES
DEPARTAMENTO DE PATRIMONIO**



**INVENTARIO GENERAL DE BIENES MUEBLES E INMUEBLES
1 DE JULIO DE 2023 AL 31 DE DICIEMBRE DE 2023**

NÚMERO DE INVENTARIO	DESCRIPCIÓN DEL BIEN	VALOR UNITARIO
51520161	MONITOR COMPUTADORA INTEGRADA	\$ 14,000.00
5641063	AIRE ACONDICIONADO 24000 BTUS	\$ 25,174.63
51520212	CPU	\$ 11,058.07
51520187	CPU	\$ 18,534.48
51520238	CPU COMPUTADORA ENSAMBLADA	\$ 14,622.96
51520172	CPU COMPUTADORA ENSAMBLADA	\$ 9,242.88
51520230	CPU COMPUTADORA ENSAMBLADA	\$ 14,624.35
51520233	CPU COMPUTADORA ENSAMBLADA	\$ 14,624.35
51520232	CPU COMPUTADORA ENSAMBLADA	\$ 14,624.35
51520226	CPU COMPUTADORA ENSAMBLADA	\$ 14,624.35
51520277	CPU COMPUTADORA ENSAMBLADA	\$ 13,893.32
51520293	CPU COMPUTADORA ENSAMBLADA	\$ 13,915.52
51520294	CPU COMPUTADORA ENSAMBLADA	\$ 13,915.52
51520295	CPU COMPUTADORA ENSAMBLADA	\$ 13,916.52
51520318	MONITOR COMPUTADORA APPLE	\$ 76,388.90
51520295	MONITOR COMPUTADORA ENSAMBLADA	\$ 13,916.52
51520072	MONITOR COMPUTADORA INTEGRADA	\$ 11,494.25
51520313	MONITOR COMPUTADORA INTEGRADA	\$ 16,680.01
51520314	MONITOR COMPUTADORA INTEGRADA	\$ 16,680.01
51520227	MONITOR: COMPUTADORA ENSAMBLADA	\$ 14,624.35
5641062	AIRE ACONDICIONADO 18000 BTUS	\$ 13,216.88
51520217	CPU COMPUTADORA ENSAMBLADA	\$ 14,158.07
51520190	CPU COMPUTADORA ENSAMBLADA	\$ 9,048.00
51520239	CPU COMPUTADORA ENSAMBLADA	\$ 14,622.96
51520300	CPU COMPUTADORA DE ESCRITORIO	\$ 13,918.84
51520301	CPU COMPUTADORA DE ESCRITORIO	\$ 13,918.84
51520082	CPU COMPUTADORA ENSAMBLADA	\$ 13,540.00
51520285	CPU COMPUTADORA ENSAMBLADA	\$ 13,742.52
51520292	CPU COMPUTADORA ENSAMBLADA	\$ 13,915.52
51520293	CPU COMPUTADORA ENSAMBLADA	\$ 13,916.52
51520270	CPU COMPUTADORA ENSAMBLADA	\$ 13,916.52
51520197	CPU COMPUTADORA ENSAMBLADA	\$ 9,048.00
51520176	CPU COMPUTADORA ENSAMBLADA	\$ 9,242.88
51511048	ESCÁNER	\$ 9,119.00
51530081	LAPTOP ACER	\$ 13,649.72
51110861	MESA COMEDOR CON 4 SILLAS	\$ 13,792.50
51520317	MONITOR COMPUTADORA APPLE	\$ 76,388.90
51520330	MONITOR COMPUTADORA DE INTEGRADA	\$ 19,884.59
51520331	MONITOR COMPUTADORA DE INTEGRADA	\$ 19,884.59
51520332	MONITOR COMPUTADORA DE INTEGRADA	\$ 19,884.59
51520333	MONITOR COMPUTADORA DE INTEGRADA	\$ 19,884.59
51520329	MONITOR COMPUTADORA DE INTEGRADA	\$ 28,641.01
51520277	MONITOR COMPUTADORA ENSAMBLADA	\$ 13,893.32
51520069	MONITOR COMPUTADORA INTEGRADA	\$ 11,494.25
51520341	MONITOR COMPUTADORA INTEGRADA	\$ 27,786.00
51520342	MONITOR COMPUTADORA INTEGRADA	\$ 27,786.00
51520343	MONITOR COMPUTADORA INTEGRADA	\$ 33,782.13
51520131	MONITOR COMPUTADORA INTEGRADA	\$ 7,850.00
51520315	MONITOR COMPUTADORA INTEGRADA	\$ 16,680.01
51520316	MONITOR COMPUTADORA INTEGRADA	\$ 16,680.01
51520320	MONITOR COMPUTADORA INTEGRADA	\$ 16,680.01
51520321	MONITOR COMPUTADORA INTEGRADA	\$ 16,680.01
51520322	MONITOR COMPUTADORA INTEGRADA	\$ 16,680.01
51520344	MONITOR COMPUTADORA INTEGRADA	\$ 19,884.59
51520345	MONITOR COMPUTADORA INTEGRADA	\$ 19,884.59
51520346	MONITOR COMPUTADORA INTEGRADA	\$ 19,884.59
51520347	MONITOR COMPUTADORA INTEGRADA	\$ 19,884.59
51520348	MONITOR COMPUTADORA INTEGRADA	\$ 19,884.59
51520349	MONITOR COMPUTADORA INTEGRADA	\$ 19,884.59
51520350	MONITOR COMPUTADORA INTEGRADA	\$ 19,884.59
51520351	MONITOR COMPUTADORA INTEGRADA	\$ 19,884.59
51520352	MONITOR COMPUTADORA INTEGRADA	\$ 19,884.59
51520353	MONITOR COMPUTADORA INTEGRADA	\$ 19,884.59
51520354	MONITOR COMPUTADORA INTEGRADA	\$ 19,884.59
51520335	MONITOR COMPUTADORA INTEGRADA	\$ 19,884.59
51520336	MONITOR COMPUTADORA INTEGRADA	\$ 19,884.59
51520337	MONITOR COMPUTADORA INTEGRADA	\$ 19,884.59
51520355	MONITOR COMPUTADORA INTEGRADA	\$ 28,641.00

000076



**SISTEMA PARA EL DESARROLLO INTEGRAL DE LA FAMILIA
DEL MUNICIPIO DE SOLIDARIDAD
DIRECCIÓN DE OFICIALÍA MAYOR
COORDINACIÓN DE RECURSOS MATERIALES
DEPARTAMENTO DE PATRIMONIO**



**INVENTARIO GENERAL DE BIENES MUEBLES E INMUEBLES
1 DE JULIO DE 2023 AL 31 DE DICIEMBRE DE 2023**

NÚMERO DE INVENTARIO	DESCRIPCIÓN DEL BIEN	VALOR UNITARIO
51520334	MONITOR COMPUTADORA INTEGRADA	\$ 28,641.00
51520320	MONITOR COMPUTADORA INTEGRADA	\$ 29,252.07
51520254	MONITOR COMPUTADORA INTEGRADA HP AIO BHEW 200	\$ 17,927.80
51580089	NAS WESTERN DIGITAL (ALMACENAMIENTO DE INFORMACION)	\$ 37,062.00
56410385	AIRE ACONDICIONADO	\$ 7,295.00
56410242	AIRE ACONDICIONADO	\$ 8,000.00
56410253	AIRE ACONDICIONADO	\$ 8,000.00
56410254	AIRE ACONDICIONADO	\$ 8,000.00
56410363	AIRE ACONDICIONADO	\$ 8,000.00
56410372	AIRE ACONDICIONADO	\$ 8,000.00
56410364	AIRE ACONDICIONADO	\$ 8,000.00
56410362	AIRE ACONDICIONADO	\$ 8,000.00
56410374	AIRE ACONDICIONADO	\$ 8,000.00
56410376	AIRE ACONDICIONADO	\$ 8,000.00
56410371	AIRE ACONDICIONADO	\$ 8,000.00
56410378	AIRE ACONDICIONADO	\$ 8,000.00
56410370	AIRE ACONDICIONADO	\$ 8,000.00
56410281	AIRE ACONDICIONADO	\$ 8,000.00
56410283	AIRE ACONDICIONADO	\$ 8,000.00
56410194	AIRE ACONDICIONADO	\$ 8,004.00
56410196	AIRE ACONDICIONADO	\$ 8,004.00
56410182	AIRE ACONDICIONADO	\$ 8,095.77
56410384	AIRE ACONDICIONADO	\$ 8,580.00
56410195	AIRE ACONDICIONADO	\$ 8,816.00
56410193	AIRE ACONDICIONADO	\$ 8,816.00
56410317	AIRE ACONDICIONADO	\$ 9,000.00
56410329	AIRE ACONDICIONADO	\$ 9,000.00
56410368	AIRE ACONDICIONADO	\$ 10,800.00
56410521	AIRE ACONDICIONADO	\$ 11,366.55
56410520	AIRE ACONDICIONADO	\$ 11,366.56
56410515	AIRE ACONDICIONADO	\$ 11,890.00
56410516	AIRE ACONDICIONADO	\$ 11,890.00
56410373	AIRE ACONDICIONADO	\$ 13,300.00
56410375	AIRE ACONDICIONADO	\$ 13,300.00
56410517	AIRE ACONDICIONADO	\$ 13,398.00
56410518	AIRE ACONDICIONADO	\$ 13,398.00
56410519	AIRE ACONDICIONADO	\$ 13,398.00
56410358	AIRE ACONDICIONADO	\$ 14,890.00
56410387	AIRE ACONDICIONADO	\$ 15,700.00
56410388	AIRE ACONDICIONADO	\$ 15,700.00
56410109	AIRE ACONDICIONADO	\$ 23,809.50
56410365	AIRE ACONDICIONADO	\$ 26,958.40
56410247	AIRE ACONDICIONADO	\$ 28,500.45
53190072	AIRE ACONDICIONADO	\$ 16,465.97
53190072	AIRE ACONDICIONADO	\$ 16,465.97
56410129	AIRE ACONDICIONADO	\$ 8,095.77
56410522	AIRE ACONDICIONADO	\$ 8,787.60
56410295	AIRE ACONDICIONADO	\$ 9,680.00
56410296	AIRE ACONDICIONADO	\$ 9,680.00
56410297	AIRE ACONDICIONADO	\$ 9,680.00
56410298	AIRE ACONDICIONADO	\$ 9,680.00
56410302	AIRE ACONDICIONADO	\$ 9,680.00
56410305	AIRE ACONDICIONADO	\$ 9,680.00
56410306	AIRE ACONDICIONADO	\$ 9,680.00
56410407	AIRE ACONDICIONADO	\$ 9,951.64
56410409	AIRE ACONDICIONADO	\$ 9,951.64
56410415	AIRE ACONDICIONADO	\$ 9,951.64
56410412	AIRE ACONDICIONADO	\$ 9,951.64
56410414	AIRE ACONDICIONADO	\$ 9,951.64
56410411	AIRE ACONDICIONADO	\$ 9,951.64
56410426	AIRE ACONDICIONADO	\$ 12,351.68
56410428	AIRE ACONDICIONADO	\$ 12,351.68
56410418	AIRE ACONDICIONADO	\$ 12,351.68
56410427	AIRE ACONDICIONADO	\$ 12,351.68
56410424	AIRE ACONDICIONADO	\$ 12,351.68
56410417	AIRE ACONDICIONADO	\$ 12,351.68
56410406	AIRE ACONDICIONADO	\$ 12,351.68
56410430	AIRE ACONDICIONADO	\$ 12,351.68

000075



**SISTEMA PARA EL DESARROLLO INTEGRAL DE LA FAMILIA
DEL MUNICIPIO DE SOLIDARIDAD
DIRECCIÓN DE OFICIALÍA MAYOR
COORDINACIÓN DE RECURSOS MATERIALES
DEPARTAMENTO DE PATRIMONIO**



**INVENTARIO GENERAL DE BIENES MUEBLES E INMUEBLES
1 DE JULIO DE 2023 AL 31 DE DICIEMBRE DE 2023**

NÚMERO DE INVENTARIO	DESCRIPCIÓN DEL BIEN	VALOR UNITARIO
56410438	AIRE ACONDICIONADO	\$ 12,351.68
56410437	AIRE ACONDICIONADO	\$ 12,351.68
56410419	AIRE ACONDICIONADO	\$ 12,351.68
56410429	AIRE ACONDICIONADO	\$ 12,351.68
56410425	AIRE ACONDICIONADO	\$ 12,351.68
56410420	AIRE ACONDICIONADO	\$ 12,351.68
56410569	AIRE ACONDICIONADO	\$ 13,453.02
56410303	AIRE ACONDICIONADO	\$ 13,492.00
56410299	AIRE ACONDICIONADO	\$ 13,492.00
56410293	AIRE ACONDICIONADO	\$ 13,492.00
56410300	AIRE ACONDICIONADO	\$ 13,492.00
56410294	AIRE ACONDICIONADO	\$ 13,492.00
56410301	AIRE ACONDICIONADO	\$ 20,240.00
56410304	AIRE ACONDICIONADO	\$ 20,240.00
56410525	AIRE ACONDICIONADO	\$ 21,442.60
56410524	AIRE ACONDICIONADO	\$ 21,442.60
56410432	AIRE ACONDICIONADO	\$ 21,782.48
56410435	AIRE ACONDICIONADO	\$ 21,782.48
56410431	AIRE ACONDICIONADO	\$ 21,782.48
56410426	AIRE ACONDICIONADO	\$ 21,782.48
56410405	AIRE ACONDICIONADO	\$ 21,782.48
56410528	AIRE ACONDICIONADO	\$ 30,208.72
56410529	AIRE ACONDICIONADO	\$ 30,209.72
56410577	AIRE ACONDICIONADO	\$ 88,461.60
56410523	AIRE ACONDICIONADO	\$ 131,196.00
56410580	AIRE ACONDICIONADO 12,000 BTUS	\$ 8,154.66
56410581	AIRE ACONDICIONADO 12,000 BTUS	\$ 8,154.66
56410589	AIRE ACONDICIONADO 12,000 BTUS	\$ 8,749.88
56410590	AIRE ACONDICIONADO 12,000 BTUS	\$ 8,749.88
56410591	AIRE ACONDICIONADO 12,000 BTUS	\$ 8,749.88
56410592	AIRE ACONDICIONADO 12,000 BTUS	\$ 8,749.88
56410593	AIRE ACONDICIONADO 12,000 BTUS	\$ 8,749.88
56410594	AIRE ACONDICIONADO 12,000 BTUS	\$ 8,749.88
56410527	AIRE ACONDICIONADO 18,000 BTUS	\$ 21,443.60
56410582	AIRE ACONDICIONADO 18,000 BTUS	\$ 13,453.01
56410583	AIRE ACONDICIONADO 18,000 BTUS	\$ 13,453.01
56410582	AIRE ACONDICIONADO 18,000 BTUS	\$ 10,356.37
5641064	AIRE ACONDICIONADO 24000 BTUS	\$ 25,174.63
5641063	AIRE ACONDICIONADO 36000 BTUS	\$ 25,174.63
56410579	AIRE ACONDICIONADO DE 36,000 BTUS	\$ 30,508.00
56410492	AIRE ACONDICIONADO 12 000 BTUS	\$ 11,274.14
56410493	AIRE ACONDICIONADO 12 000 BTUS	\$ 11,274.14
56410498	AIRE ACONDICIONADO 12 000 BTUS	\$ 11,274.14
56410496	AIRE ACONDICIONADO 12 000 BTUS	\$ 11,274.14
56410497	AIRE ACONDICIONADO 12 000 BTUS	\$ 11,274.14
56410494	AIRE ACONDICIONADO 12 000 BTUS	\$ 11,274.14
56410517	AIRE ACONDICIONADO 12 BTU	\$ 8,500.00
56410518	AIRE ACONDICIONADO 12 BTU	\$ 8,500.00
56410588	AIRE ACONDICIONADO 12,000 BTUS	\$ 8,154.66
56410452	AIRE ACONDICIONADO 18 000 BTUS	\$ 9,268.40
56410449	AIRE ACONDICIONADO 18 000 BTUS	\$ 9,268.40
56410447	AIRE ACONDICIONADO 18 000 BTUS	\$ 9,268.40
56410453	AIRE ACONDICIONADO 18 000 BTUS	\$ 9,268.40
56410454	AIRE ACONDICIONADO 18 000 BTUS	\$ 9,268.40
56410466	AIRE ACONDICIONADO 18 000 BTUS	\$ 9,268.40
56410465	AIRE ACONDICIONADO 18 000 BTUS	\$ 9,268.40
56410467	AIRE ACONDICIONADO 18 000 BTUS	\$ 9,268.40
56410469	AIRE ACONDICIONADO 18 000 BTUS	\$ 9,268.40
56410468	AIRE ACONDICIONADO 18 000 BTUS	\$ 9,268.40
56410455	AIRE ACONDICIONADO 18 000 BTUS	\$ 9,268.40
56410463	AIRE ACONDICIONADO 18 000 BTUS	\$ 9,268.40
56410464	AIRE ACONDICIONADO 18 000 BTUS	\$ 9,268.40
56410507	AIRE ACONDICIONADO 18 000 BTUS	\$ 13,588.24
56410501	AIRE ACONDICIONADO 18 000 BTUS	\$ 13,588.24
56410506	AIRE ACONDICIONADO 18 000 BTUS	\$ 13,588.24
56410500	AIRE ACONDICIONADO 18 000 BTUS	\$ 13,588.24
56410499	AIRE ACONDICIONADO 18 000 BTUS	\$ 13,588.24
56410504	AIRE ACONDICIONADO 18 000 BTUS	\$ 13,588.24

000074



**SISTEMA PARA EL DESARROLLO INTEGRAL DE LA FAMILIA
DEL MUNICIPIO DE SOLIDARIDAD
DIRECCIÓN DE OFICIALÍA MAYOR
COORDINACIÓN DE RECURSOS MATERIALES
DEPARTAMENTO DE PATRIMONIO**



**INVENTARIO GENERAL DE BIENES MUEBLES E INMUEBLES
1 DE JULIO DE 2023 AL 31 DE DICIEMBRE DE 2023**

NÚMERO DE INVENTARIO	DESCRIPCIÓN DEL BIEN	VALOR UNITARIO
56410505	AIRE ACONDICIONADO 18 000 BTUS	\$ 13,588.24
56410502	AIRE ACONDICIONADO 18 000 BTUS	\$ 13,588.24
56410503	AIRE ACONDICIONADO 18 000 BTUS	\$ 13,588.24
56410508	AIRE ACONDICIONADO 18 000 BTUS	\$ 13,588.24
56410526	AIRE ACONDICIONADO 18 000 BTUS	\$ 21,442.60
56410519	AIRE ACONDICIONADO 24 BTU	\$ 12,729.99
56410520	AIRE ACONDICIONADO 24 BTU	\$ 12,729.99
56410584	AIRE ACONDICIONADO 24,000 BTU	\$ 13,360.46
56410585	AIRE ACONDICIONADO 24,000 BTUS	\$ 13,360.46
56410564	AIRE ACONDICIONADO 24,000 BTUS	\$ 16,946.98
56410529	AIRE ACONDICIONADO 24,000 BTUS INVERTER 220 V	\$ 12,299.00
56410530	AIRE ACONDICIONADO 24,000 BTUS INVERTER 220 V	\$ 12,299.00
56410531	AIRE ACONDICIONADO 24,000 BTUS INVERTER 220 V	\$ 12,299.00
56410532	AIRE ACONDICIONADO 24,000 BTUS INVERTER 220 V	\$ 12,299.00
56410473	AIRE ACONDICIONADO 24000 BTUS	\$ 11,832.00
56410472	AIRE ACONDICIONADO 24000 BTUS	\$ 11,832.00
56410474	AIRE ACONDICIONADO 24000 BTUS	\$ 11,832.00
56410471	AIRE ACONDICIONADO 24000 BTUS	\$ 11,832.00
56410488	AIRE ACONDICIONADO 24000 BTUS	\$ 11,832.00
56410489	AIRE ACONDICIONADO 24000 BTUS	\$ 11,832.00
56410490	AIRE ACONDICIONADO 24000 BTUS	\$ 11,832.00
56410456	AIRE ACONDICIONADO 24000 BTUS	\$ 11,832.00
56410508	AIRE ACONDICIONADO 24000 BTUS	\$ 16,151.84
5641060	AIRE ACONDICIONADO 24000 BTUS	\$ 25,174.63
56410485	AIRE ACONDICIONADO 36 000 BTUS	\$ 24,688.28
56410565	AIRE ACONDICIONADO 36,000 BTUS	\$ 28,188.00
56410576	AIRE ACONDICIONADO 36,000 BTUS	\$ 28,188.00
56410477	AIRE ACONDICIONADO 36000 BTUS	\$ 9,268.40
56410475	AIRE ACONDICIONADO 36000 BTUS	\$ 20,368.44
56410480	AIRE ACONDICIONADO 36000 BTUS	\$ 20,368.44
56410476	AIRE ACONDICIONADO 36000 BTUS	\$ 20,368.44
56410511	AIRE ACONDICIONADO 36000 BTUS	\$ 24,688.28
56410510	AIRE ACONDICIONADO 36000 BTUS	\$ 24,688.28
56410574	AIRE ACONDICIONADO DE 12,000 BTUS	\$ 8,154.66
56410570	AIRE ACONDICIONADO DE 12,000 BTUS	\$ 8,154.66
56410594	AIRE ACONDICIONADO DE 12,000 BTUS	\$ 8,154.66
56410597	AIRE ACONDICIONADO DE 12,000 BTUS	\$ 8,154.66
56410581	AIRE ACONDICIONADO DE 12,000 BTUS	\$ 8,154.66
56410575	AIRE ACONDICIONADO DE 12,000 BTUS	\$ 8,154.66
56410577	AIRE ACONDICIONADO DE 12,000 BTUS	\$ 8,154.66
56410571	AIRE ACONDICIONADO DE 18,000 BTUS	\$ 13,453.02
56410572	AIRE ACONDICIONADO DE 18,000 BTUS	\$ 13,453.02
56410573	AIRE ACONDICIONADO DE 18,000 BTUS	\$ 13,453.02
56410595	AIRE ACONDICIONADO DE 18,000 BTUS	\$ 14,556.42
56410587	AIRE ACONDICIONADO DE 18,000 BTUS	\$ 10,355.37
56410533	AIRE ACONDICIONADO DE 18,000 BTUS INVERTER 220 V	\$ 10,799.00
56410534	AIRE ACONDICIONADO DE 18,000 BTUS INVERTER 220 V	\$ 10,799.00
56410535	AIRE ACONDICIONADO DE 18,000 BTUS INVERTER 220 V	\$ 10,799.00
56410536	AIRE ACONDICIONADO DE 18,000 BTUS INVERTER 220 V	\$ 10,799.00
56410537	AIRE ACONDICIONADO DE 18,000 BTUS INVERTER 220 V	\$ 10,799.00
56410538	AIRE ACONDICIONADO DE 18,000 BTUS INVERTER 220 V	\$ 10,799.00
56410584	AIRE ACONDICIONADO DE 18,000 BTU	\$ 14,556.42
56410586	AIRE ACONDICIONADO DE 18,000 BTUS	\$ 10,355.37
56410566	AIRE ACONDICIONADO DE 18,000 BTUS	\$ 13,453.02
56410567	AIRE ACONDICIONADO DE 18,000 BTUS	\$ 13,453.02
56410577	AIRE ACONDICIONADO DE 18,000 BTUS	\$ 13,453.02
56410576	AIRE ACONDICIONADO DE 18,000 BTUS	\$ 13,453.02
56410583	AIRE ACONDICIONADO DE 24,000 BTU	\$ 18,318.48
56410596	AIRE ACONDICIONADO DE 36,000 BTUS	\$ 25,056.00
56410589	AIRE ACONDICIONADO DE 36,000 BTUS	\$ 25,056.00
56410590	AIRE ACONDICIONADO DE 36,000 BTUS	\$ 25,056.00
56410591	AIRE ACONDICIONADO DE 36,000 BTUS	\$ 25,056.00
56410592	AIRE ACONDICIONADO DE 36,000 BTUS	\$ 25,056.00
56410593	AIRE ACONDICIONADO DE 36,000 BTUS	\$ 25,056.00
56410598	AIRE ACONDICIONADO DE 36,000 BTUS	\$ 25,056.00
56410585	AIRE ACONDICIONADO DE 36,000 BTU	\$ 25,056.00
56410478	AIRE ACONDICIONADO DE 36000 BTUS	\$ 20,368.44
56410479	AIRE ACONDICIONADO DE 36000 BTUS	\$ 20,368.44

000073



**SISTEMA PARA EL DESARROLLO INTEGRAL DE LA FAMILIA
DEL MUNICIPIO DE SOLIDARIDAD
DIRECCIÓN DE OFICIALÍA MAYOR
COORDINACIÓN DE RECURSOS MATERIALES
DEPARTAMENTO DE PATRIMONIO**



**INVENTARIO GENERAL DE BIENES MUEBLES E INMUEBLES
1 DE JULIO DE 2023 AL 31 DE DICIEMBRE DE 2023**

NÚMERO DE INVENTARIO	DESCRIPCIÓN DEL BIEN	VALOR UNITARIO
56410512	AIRE ACONDICIONADO DE 36000 BTUS	\$ 24,688.28
56410586	AIRE ACONDICIONADO MINISPLIT DE 24,000 BTUS	\$ 18,318.48
56410587	AIRE ACONDICIONADO MINISPLIT DE 36,000 BTUS	\$ 14,556.42
56410587	AIRE ACONDICIONADO MINISPLIT DE 36,000 BTUS	\$ 25,056.00
56410580	AIRE ACONDICIONADO DE 24,000 BTUS	\$ 13,356.24
51170174	ANAQUEL	\$ 8,000.00
53190006	ANDADERA	\$ 28,730.08
53190007	ANDADERA	\$ 28,730.08
53190011	ANDADERA	\$ 28,730.08
53190012	ANDADERA	\$ 28,730.08
53190004	ANDADERA	\$ 28,730.08
53190005	ANDADERA	\$ 28,730.08
53190008	ANDADERA	\$ 28,730.08
53190062	ANDADERA	\$ 28,730.08
56510001	ANTENA	\$ 17,565.30
56510002	ANTENA	\$ 17,565.30
51514003	ANTENA POWERBEAM M5	\$ 37,038.80
51514002	ACCESS POINT UNIFI MESH PARA EXTERIOR 802.11.AC DOBLE BANDA 2.4/5 GHZ.M	\$ 13,920.00
52920018	APARATO PARA ESTIRAMIENTO DE BRAZOS	\$ 28,292.40
51180195	ARCHIVERO	\$ 8,384.48
51180196	ARCHIVERO	\$ 8,384.48
51180197	ARCHIVERO	\$ 8,384.48
51180198	ARCHIVERO	\$ 8,384.48
51180199	ARCHIVERO	\$ 9,837.32
51180237	ARCHIVERO METALICO DE 4 CAJONES	\$ 7,840.44
51180238	ARCHIVERO METALICO DE 4 CAJONES	\$ 7,840.44
51180239	ARCHIVERO METALICO DE 4 CAJONES	\$ 7,840.44
51180240	ARCHIVERO METALICO DE 4 CAJONES	\$ 7,840.44
51180241	ARCHIVERO METALICO DE 4 CAJONES	\$ 7,840.44
51930031	ASPIRADORA	\$ 9,512.00
53140012	AUTOCLAVE	\$ 18,444.00
51120063	BANCA	\$ 8,581.98
51120064	BANCA	\$ 10,728.08
51116016	BANCA	\$ 8,815.62
51116017	BANCA	\$ 8,815.62
51116018	BANCA	\$ 8,815.62
51116019	BANCA	\$ 8,815.62
51116014	BANCA	\$ 8,931.03
51116013	BANCA	\$ 8,931.03
51116007	BANCA	\$ 8,931.03
51116009	BANCA	\$ 8,931.03
51116010	BANCA	\$ 8,931.03
51116001	BANCA DE METAL	\$ 8,931.03
26730098	BARRA PARALELAS SIN PLATAFORMA DE ACERO	\$ 12,087.52
26730098	BARRAS PARALELA SIN PLATAFORMA	\$ 15,112.00
52220018	BARRAS PARALELAS DE ACERO INOXIDABLE PARA TANQUE TERAPEUTICO	\$ 21,600.00
52220019	BARRAS PARALELAS DE ACERO INOXIDABLE PARA TANQUE TERAPEUTICO	\$ 21,600.00
51910022	BARRERA	\$ 17,224.84
53180031	BASCULA CLINICA DE PESO Y TALLA	\$ 8,118.84
53180026	BÁSCULA PARA BEBE PEDIATRICA MIDE ALTURA	\$ 7,308.00
51918023	BATIDORA INDUSTRIAL	\$ 12,000.00
52220123	BICICLETA DE ACERO	\$ 40,414.08
52220124	BICICLETA DE ACERO	\$ 40,414.08
52220125	BICICLETA DE ACERO	\$ 40,414.08
52160051	BOCINA	\$ 30,158.84
52160052	BOCINA	\$ 30,158.84
52160011	BOCINA YAMAHA DXR15	\$ 20,880.00
52160010	BOCINA YAMAHA DXR15	\$ 20,880.00
56290011	BOILER ELECTRONICO	\$ 26,800.00
56250020	BOMBA	\$ 11,327.00
56250066	BOMBA CENTRIFUGA	\$ 7,999.00
56250079	BOMBA DE 1.1 HP	\$ 7,946.00
56250081	BOMBA DE VACIO DE 12 HP	\$ 16,820.00
56250081	BOMBA DE VACIO DE 12 HP	\$ 16,820.00
56250026	BOMBA SUMERGIBLE	\$ 14,246.66
56250082	BOMBA SUMERGIBLE 1 HP	\$ 11,576.80
56730085	BOTARGA PERSONALIZADA SISTEMA DIF	\$ 9,500.00
56730086	BOTARGA PERSONALIZADA SISTEMA DIF	\$ 9,500.00

000072



**SISTEMA PARA EL DESARROLLO INTEGRAL DE LA FAMILIA
DEL MUNICIPIO DE SOLIDARIDAD
DIRECCIÓN DE OFICIALÍA MAYOR
COORDINACIÓN DE RECURSOS MATERIALES
DEPARTAMENTO DE PATRIMONIO**



**INVENTARIO GENERAL DE BIENES MUEBLES E INMUEBLES
1 DE JULIO DE 2023 AL 31 DE DICIEMBRE DE 2023**

NÚMERO DE INVENTARIO	DESCRIPCIÓN DEL BIEN	VALOR UNITARIO
51211008	CAJA FUERTE CERRADURA DE HUELLA	\$ 17,398.84
51110435	CAJONERA	\$ 8,000.00
51210013	CAMA	\$ 10,990.00
51210014	CAMA	\$ 10,990.00
51230004	CAMA DE AGUA INDIVIDUAL	\$ 46,027.50
52180003	CAMARA	\$ 25,189.01
52320005	CÁMARA	\$ 40,389.30
52310012	CÁMARA CANON DIGITAL EOS 5-D MARK IV CONLENTE EF 24-70 F/AL IS USM KIT	\$ 63,698.99
51990023	CAMARA DOMO IP PTZ 2 MEGAPIXEL(25X ZOOM, H.265+, POE+)	\$ 17,480.93
51990025	CAMARA TIPO BALA IP 4 MEGAPIXEL	\$ 14,567.44
51990026	CAMARA TIPO BALA IP 4 MEGAPIXEL	\$ 14,567.44
51990027	CAMARA TIPO BALA IP 4 MEGAPIXEL	\$ 14,567.44
51250062	CAMASTRO	\$ 10,812.00
51250063	CAMASTRO	\$ 10,812.00
51250064	CAMASTRO	\$ 10,812.00
51250077	CAMASTRO	\$ 10,812.00
51250070	CAMASTRO	\$ 10,812.00
51250067	CAMASTRO	\$ 10,812.00
51250069	CAMASTRO	\$ 10,812.00
51250171	CAMBIADOR DE PAÑAL	\$ 11,516.31
52230016	CAMINADORA ELÉCTRICA	\$ 10,999.00
51270015	CAMPANA DE EXTRACCIÓN	\$ 17,212.50
51511046	CANON DR-M160 II (ESCANER)	\$ 18,432.40
56610004	CARGADOR DE BATERIAS 200 AMP	\$ 7,890.00
21110861	CARRITO DE SERVICIO	\$ 7,656.00
21110857	CARRITO DE SERVICIO	\$ 7,656.00
21110858	CARRITO DE SERVICIO	\$ 7,656.00
21110859	CARRITO DE SERVICIO	\$ 7,656.00
21110860	CARRITO DE SERVICIO	\$ 7,656.00
51110782	CARRITO METALICO DE ALMACENAMIENTO DE COMIDA DE 2 NIVELES	\$ 7,656.00
24220001	ARRROCERIA CAJA SECA PARA CAMIONETA NISSAN NUMERO DE INVENTARIO 541200	\$ 70,702.00
51270013	COCINA INTEGRAL	\$ 21,000.00
51270014	COCINA INTEGRAL	\$ 38,878.56
26770007	COMBO DE TALADRO MAS ATORNILLADOR CON PILA Y CARGADOR Y MALETA	\$ 15,022.00
26770007	COMBO DE TALADRO MAS ATORNILLADOR CON PILA Y CARGADOR Y MALETA	\$ 15,022.00
53111017	COMBO MONOCROMÁTICO INTELEC ADVANCED/ULTRASOUND APLICATOR	\$ 69,154.56
53111015	COMBOCOMART	\$ 9,500.00
51212093	COMODA	\$ 13,500.00
56290020	COMPRESOR LIBRE DE ACEITE DE DOS CABALLOS DE 90 LTRS	\$ 15,660.00
51520155	COMPUTADORA	\$ 12,068.97
51520141	COMPUTADORA	\$ 12,068.97
51520152	COMPUTADORA	\$ 12,068.97
51520148	COMPUTADORA	\$ 12,068.97
51520144	COMPUTADORA	\$ 12,068.97
51520159	COMPUTADORA	\$ 14,000.00
51520158	COMPUTADORA	\$ 14,000.00
51510006	COMPUTADORA	\$ 19,458.30
51520162	COMPUTADORA	\$ 12,068.97
51510001	COMPUTADORA INTEGRADA	\$ 8,000.00
51510002	COMPUTADORA INTEGRADA	\$ 8,000.00
51520070	COMPUTADORA INTEGRADA	\$ 11,494.25
51550116	COMPUTADORA INTEGRADA	\$ 12,068.97
51520153	COMPUTADORA INTEGRADA	\$ 12,068.97
51520145	COMPUTADORA INTEGRADA	\$ 12,068.97
51520140	COMPUTADORA INTEGRADA	\$ 14,000.00
51520373	COMPUTADORA INTEGRADA	\$ 21,170.00
51520236	COMPUTADORA INTEGRADA IMAC 27/3.0 6C/8GB/1TB FD (TECLADO Y MOUSE)	\$ 43,998.99
51520326	COMPUTADORA INTEGRADA MONITOR	\$ 15,923.27
51520327	COMPUTADORA INTEGRADA MONITOR	\$ 15,923.27
56430025	CONGELADOR	\$ 7,775.71
51911017	CONGELADOR	\$ 10,715.52
51911018	CONGELADOR	\$ 14,790.00
56430038	CONGELADOR DE 10"	\$ 21,965.76
56430043	CONGELADOR DE 9 PIES	\$ 16,632.66
56430038	CONGELADOR HORIZONTAL DE 7 PIES	\$ 16,632.66
56760006	CORTASETOS 2 TIEMPOS	\$ 7,308.00
56760006	CORTASETOS 2 TIEMPOS	\$ 7,308.00
51560083	CPU	\$ 8,500.00



**SISTEMA PARA EL DESARROLLO INTEGRAL DE LA FAMILIA
DEL MUNICIPIO DE SOLIDARIDAD
DIRECCIÓN DE OFICIALÍA MAYOR
COORDINACIÓN DE RECURSOS MATERIALES
DEPARTAMENTO DE PATRIMONIO**



000071

**INVENTARIO GENERAL DE BIENES MUEBLES E INMUEBLES
1 DE JULIO DE 2023 AL 31 DE DICIEMBRE DE 2023**

NÚMERO DE INVENTARIO	DESCRIPCIÓN DEL BIEN	VALOR UNITARIO
51520043	CPU	\$ 9,350.00
51560070	CPU	\$ 9,350.00
51520037	CPU	\$ 9,350.00
51520208	CPU	\$ 11,008.07
51520117	CPU	\$ 14,041.56
51520120	CPU	\$ 14,041.56
51520119	CPU	\$ 14,041.56
51520204	CPU COMPUTADORA ENSAMBLADA	\$ 14,624.35
51520201	CPU COMPUTADORA ENSAMBLADA	\$ 14,624.35
51520287	CPU COMPUTADORA ENSAMBLADA	\$ 13,742.52
51520279	CPU COMPUTADORA ENSAMBLADA	\$ 13,893.32
51520169	CPU COMPUTADORA ENSAMBLADA	\$ 9,242.88
51520183	CPU COMPUTADORA ENSAMBLADA	\$ 9,188.36
51520252	CPU COMPUTADORA	\$ 14,790.00
51520250	CPU COMPUTADORA	\$ 20,662.50
51520251	CPU COMPUTADORA	\$ 20,662.50
51520189	CPU COMPUTADORA ENSAMBLADA	\$ 8,948.00
51520188	CPU COMPUTADORA ENSAMBLADA	\$ 9,048.00
51520174	CPU COMPUTADORA ENSAMBLADA	\$ 9,242.88
51520095	CPU COMPUTADORA ENSAMBLADA	\$ 14,622.96
51520185	CPU COMPUTADORA ENSAMBLADA	\$ 9,188.36
51520200	CPU COMPUTADORA ENSAMBLADA	\$ 14,158.07
51520246	CPU COMPUTADORA DE ESCRITORIO	\$ 16,221.18
51520298	CPU COMPUTADORA DE ESCRITORIO	\$ 13,918.84
51520248	CPU COMPUTADORA DE ESCRITORIO	\$ 14,981.40
51520249	CPU COMPUTADORA DE ESCRITORIO	\$ 14,981.40
51520170	CPU COMPUTADORA ENSAMBLADA	\$ 9,242.88
51520205	CPU COMPUTADORA ENSAMBLADA	\$ 12,000.00
51520199	CPU COMPUTADORA ENSAMBLADA	\$ 14,158.07
51520201	CPU COMPUTADORA ENSAMBLADA	\$ 14,158.07
51520207	CPU COMPUTADORA ENSAMBLADA	\$ 14,158.07
51520215	CPU COMPUTADORA ENSAMBLADA	\$ 14,158.07
51520237	CPU COMPUTADORA ENSAMBLADA	\$ 14,622.96
51520242	CPU COMPUTADORA ENSAMBLADA	\$ 14,622.96
51520181	CPU COMPUTADORA ENSAMBLADA	\$ 10,562.96
51520203	CPU COMPUTADORA ENSAMBLADA	\$ 11,008.07
51520282	CPU COMPUTADORA ENSAMBLADA	\$ 13,742.52
51520283	CPU COMPUTADORA ENSAMBLADA	\$ 13,742.52
51520284	CPU COMPUTADORA ENSAMBLADA	\$ 13,742.52
51520276	CPU COMPUTADORA ENSAMBLADA	\$ 13,893.32
51520290	CPU COMPUTADORA ENSAMBLADA	\$ 13,915.52
51520272	CPU COMPUTADORA ENSAMBLADA	\$ 13,916.52
51520271	CPU COMPUTADORA ENSAMBLADA	\$ 13,916.52
51520274	CPU COMPUTADORA ENSAMBLADA	\$ 13,916.52
51520275	CPU COMPUTADORA ENSAMBLADA	\$ 13,916.52
51520273	CPU COMPUTADORA ENSAMBLADA	\$ 13,916.52
51520204	CPU COMPUTADORA ENSAMBLADA	\$ 14,158.07
51520219	CPU COMPUTADORA ENSAMBLADA	\$ 14,158.07
51520211	CPU COMPUTADORA ENSAMBLADA	\$ 14,158.07
51520210	CPU COMPUTADORA ENSAMBLADA	\$ 14,158.07
51520206	CPU COMPUTADORA ENSAMBLADA	\$ 14,158.07
51520192	CPU COMPUTADORA ENSAMBLADA	\$ 14,542.11
51520241	CPU COMPUTADORA ENSAMBLADA	\$ 14,622.96
51520167	CPU COMPUTADORA ENSAMBLADA	\$ 9,242.88
51520177	CPU COMPUTADORA ENSAMBLADA	\$ 9,242.88
51520173	CPU COMPUTADORA ENSAMBLADA	\$ 9,242.88
51520195	CPU COMPUTADORA INTEGRADA	\$ 16,547.52
52920038	CULUMPIO HAMACA VESTIBULAR CAPULLO	\$ 13,488.49
52920039	CULUMPIO HAMACA VESTIBULAR CAPULLO	\$ 13,488.49
56130005	DESBROZADORA	\$ 13,928.20
26730103	DESBROZADORA	\$ 32,730.56
26730104	DESBROZADORA	\$ 32,730.56
52320009	DRONE DJI COMBO SPARK ALPINE B	\$ 15,299.00
51580069	P LITE/ 8 CANALES + 2 CANALESIP/1 BAHIA DE DISCO DURO /H.264+/SALIDA DE VIDEO	\$ 8,868.20
53111030	ELECTRO ESTIMULADOR COMBO REHAB2 CF2200	\$ 27,243.89
53111020	ELECTRO ESTIMULADOR DE 2 CANALES	\$ 22,149.50
53230038	ELECTROCARDIOGRAFO DE 12 CANALES	\$ 30,345.60
56430039	ENFRIADOR DE 1 P	\$ 34,108.64

000070



**SISTEMA PARA EL DESARROLLO INTEGRAL DE LA FAMILIA
DEL MUNICIPIO DE SOLIDARIDAD
DIRECCIÓN DE OFICIALÍA MAYOR
COORDINACIÓN DE RECURSOS MATERIALES
DEPARTAMENTO DE PATRIMONIO**



**INVENTARIO GENERAL DE BIENES MUEBLES E INMUEBLES
1 DE JULIO DE 2023 AL 31 DE DICIEMBRE DE 2023**

NÚMERO DE INVENTARIO	DESCRIPCIÓN DEL BIEN	VALOR UNITARIO
51970027	ENGARGOLADORA PROFECIONAL	\$ 25,999.00
52960004	EQUIPO AUDIO Y SONIDO	\$ 8,500.00
53120001	NITOR, PANEL DE CONTROL, SOPORTE PARA SONDAS, PANTALLA TACTIL, SONDAS	\$ 556,800.00
51154511	EQUIPOS OCEAN BIG SIZE (SILLA ANFIBIA)	\$ 124,165.98
51154512	EQUIPOS OCEAN BIG SIZE (SILLA ANFIBIA)	\$ 124,165.98
51154513	EQUIPOS OCEAN BIG SIZE (SILLA ANFIBIA)	\$ 124,165.98
51154514	EQUIPOS OCEAN BIG SIZE (SILLA ANFIBIA)	\$ 124,165.98
51154515	EQUIPOS OCEAN BIG SIZE (SILLA ANFIBIA)	\$ 124,165.98
51154516	EQUIPOS OCEAN BIG SIZE (SILLA ANFIBIA)	\$ 124,165.98
51210068	EQUIPOS OCEANIC SUN (CAMASTRO)	\$ 35,772.67
51210066	EQUIPOS OCEANIC SUN (CAMASTRO)	\$ 35,772.67
51210069	EQUIPOS OCEANIC SUN (CAMASTRO)	\$ 35,772.67
51210067	EQUIPOS OCEANIC SUN (CAMASTRO)	\$ 35,772.67
51210071	EQUIPOS OCEANIC SUN (CAMASTRO)	\$ 35,772.67
52920019	ESCALADOR	\$ 28,292.40
56750019	ESCALERA	\$ 8,126.09
56750032	ESCALERA TELESCOPICA 20 PELDAÑOS	\$ 13,341.16
56750033	ESCALERA TELESCOPICA 20 PELDAÑOS	\$ 13,341.16
56750033	ESCALERA TELESCOPICA 20 PELDAÑOS	\$ 13,341.16
56750032	ESCALERA TELESCOPICA 20 PELDAÑOS	\$ 13,341.16
56750025	ESCALERA TELESCOPICA TIPO TIJERA	\$ 11,484.00
51511058	ESCANER	\$ 15,274.71
51140418	ESCRITORIO METALICO	\$ 7,521.44
51140416	ESCRITORIO METALICO	\$ 7,521.44
51140414	ESCRITORIO METALICO	\$ 7,521.44
51140415	ESCRITORIO METALICO	\$ 7,521.44
51140413	ESCRITORIO METALICO	\$ 7,521.44
51140417	ESCRITORIO METALICO	\$ 7,521.44
51140419	ESCRITORIO METALICO	\$ 7,521.44
51140198	ESCRITORIO	\$ 8,118.00
51110476	ESCRITORIO	\$ 10,000.00
51110475	ESCRITORIO	\$ 10,000.00
51140441	ESCRITORIO	\$ 7,526.08
51140442	ESCRITORIO	\$ 7,526.08
51140443	ESCRITORIO	\$ 7,526.08
51140234	ESCRITORIO	\$ 10,063.57
51140252	ESCRITORIO	\$ 10,063.57
51140439	ESCRITORIO METALICO	\$ 11,449.20
51140438	ESCRITORIO CHICO	\$ 7,526.08
51140428	ESCRITORIO CHICO	\$ 7,526.08
51140429	ESCRITORIO CHICO	\$ 7,526.08
51140437	ESCRITORIO CHICO	\$ 7,526.08
51140401	ESCRITORIO DE MEDIA LUNA	\$ 9,764.00
51140402	ESCRITORIO DE MEDIA LUNA	\$ 9,764.00
51140402	ESCRITORIO DE OFICINA TIPO L	\$ 8,352.00
51140384	ESCRITORIO EJECUTIVO	\$ 9,767.20
51140385	ESCRITORIO EJECUTIVO	\$ 9,767.20
51140386	ESCRITORIO EJECUTIVO	\$ 9,767.20
51140387	ESCRITORIO EJECUTIVO	\$ 9,767.20
51140388	ESCRITORIO EJECUTIVO	\$ 9,767.20
51140425	ESCRITORIO GRANDE	\$ 8,118.84
51140426	ESCRITORIO GRANDE	\$ 8,118.84
51140427	ESCRITORIO GRANDE	\$ 8,118.84
51140434	ESCRITORIO METALICO CHICO	\$ 7,526.08
51140437	ESCRITORIO METALICO CHICO	\$ 7,526.08
51140435	ESCRITORIO METALICO GRANDE	\$ 8,118.84
51140436	ESCRITORIO METALICO GRANDE	\$ 8,118.84
51140421	ESCRITORIO METALICO CHICO	\$ 7,521.44
51140431	ESCRITORIO METALICO CHICO	\$ 7,526.08
51140432	ESCRITORIO METALICO CHICO	\$ 7,526.08
51140433	ESCRITORIO METALICO CHICO	\$ 7,526.08
51140420	ESCRITORIO METALICO CHICO	\$ 7,521.44
51140313	ESCRITORIO METÁLICO CON 2 GAVETAS	\$ 7,922.80
51110446	ESCRITORIO MODULAR	\$ 10,063.57
51140316	ESCRITORIO PARA OFICINA	\$ 8,531.80
51140317	ESCRITORIO PARA OFICINA	\$ 8,531.80
51140430	ESCRITORIO TIPO L CON CAJONERA	\$ 7,532.46
21980019	ESPEJO DE ACRILICO PARA ESTIMULACION	\$ 9,576.00

000069



**SISTEMA PARA EL DESARROLLO INTEGRAL DE LA FAMILIA
DEL MUNICIPIO DE SOLIDARIDAD
DIRECCIÓN DE OFICIALÍA MAYOR
COORDINACIÓN DE RECURSOS MATERIALES
DEPARTAMENTO DE PATRIMONIO**



**INVENTARIO GENERAL DE BIENES MUEBLES E INMUEBLES
1 DE JULIO DE 2023 AL 31 DE DICIEMBRE DE 2023**

NÚMERO DE INVENTARIO	DESCRIPCIÓN DEL BIEN	VALOR UNITARIO
21980020	ESPEJO DE ACRILICO PARA ESTIMULACION	\$ 9,576.00
21980021	ESPEJO DE ACRILICO PARA ESTIMULACION	\$ 9,576.00
21980022	ESPEJO DE ACRILICO PARA ESTIMULACION	\$ 9,576.00
21980023	ESPEJO DE ACRILICO PARA ESTIMULACION	\$ 9,576.00
51980024	ESPEJO DE BURBUJAS CON SUJETADORES PARA LA PARET	\$ 16,860.00
52190022	ESTABILIZADOR	\$ 13,212.40
52190023	ESTABILIZADOR	\$ 13,212.40
51250122	ESTACIÓN PARA CAMBIAR PAÑALES HORIZONTAL	\$ 7,632.80
51916031	ESTUFA	\$ 11,598.84
51916012	ESTUFA	\$ 7,327.58
51916019	ESTUFA 6 QUEMADORES	\$ 14,604.40
51916020	ESTUFA 6 QUEMADORES	\$ 14,604.40
51916021	ESTUFA DE 6 QUEMADORES	\$ 14,604.40
51916024	ESTUFA INDUSTRIAL	\$ 18,937.00
51916027	ESTUFA INDUSTRIAL	\$ 52,130.04
51916029	ESTUFA INDUSTRIAL	\$ 52,200.00
51918059	EXPRIMIDOR INDUSTRIAL	\$ 10,440.00
26730102	FIBRA OPTICA COLA DE CABALLO	\$ 32,930.08
26730099	FIBRA OPTICA PARA CULUMPIO	\$ 41,040.00
26730100	FIBRA OPTICA PARA CULUMPIO	\$ 41,040.00
52190090	FLASH SPEEDLITE 430 EX III RT	\$ 7,649.25
26730105	FUMIGADORA Y TERMONEBULIZADORA	\$ 21,984.51
51970007	GABINETE	\$ 13,242.15
51130076	GABINETE	\$ 9,609.44
51111045	GABINETE DELGADO DE ALMACENAMIENTO	\$ 9,493.44
51111046	GABINETE DELGADO DE ALMACENAMIENTO	\$ 9,493.44
51111047	GABINETE DELGADO DE ALMACENAMIENTO	\$ 9,493.44
51111048	GABINETE DELGADO DE ALMACENAMIENTO	\$ 9,493.44
51111049	GABINETE DELGADO DE ALMACENAMIENTO	\$ 9,493.44
51111050	GABINETE DELGADO DE ALMACENAMIENTO	\$ 9,493.44
51130092	GABINETE METALICO	\$ 8,700.00
51130077	GABINETE METÁLICO	\$ 10,173.20
511130087	GABINETE METALICO CON PUERTAS DE CRISTAL	\$ 8,118.84
52190024	GABINETE NETWORK VIDEO RECORDER	\$ 12,731.58
56610003	GENERADOR ELÉCTRICO 8000 MOTOR OHV	\$ 32,500.00
52210040	GIMNASIO MULTIFUNCIONAL	\$ 16,994.00
52210041	GIMNASIO MULTIFUNCIONAL	\$ 16,994.00
53240088	GRUA PARA TANQUE TERAPEUTICO CON SILLA METALICA	\$ 43,084.80
53240089	GRUA PARA TANQUE TERAPEUTICO CON SILLA METALICA	\$ 43,084.80
52910016	GITARRA	\$ 10,800.00
52910018	GITARRA	\$ 10,800.00
52910019	GITARRA	\$ 10,800.00
52910021	GITARRA	\$ 10,800.00
52910022	GITARRA	\$ 10,800.00
52910023	GITARRA	\$ 10,800.00
56290010	HIDROLAVADORA	\$ 8,806.80
56610004	HIDROLAVADORA KARCHER	\$ 20,300.00
56250053	HIDRONEUMÁTICO 150 LT BOMBA JET 1 HP 110V 1 1/4 1	\$ 8,999.01
51914026	HORNO	\$ 10,000.00
51511053	IMPRESORA	\$ 48,426.06
51560025	IMPRESORA	\$ 9,293.00
51511047	IMPRESORA MULTIFUNCIONAL	\$ 7,356.30
52920020	ISLA DE JUEGOS	\$ 119,306.00
52920026	JUEGO	\$ 30,881.70
53230040	JUEGO DE CONSULTORIO	\$ 16,970.80
26730094	JUEGO DE HERRAMIENTAS	\$ 7,600.00
51190052	JUGUETERO	\$ 13,500.00
52320007	KIT CÁMARA CANON	\$ 28,499.00
21515016	LAMPARA UV CON 100 FIGURAS CAPTORAS DE LUZ	\$ 12,695.00
51520308	LAPTOP	\$ 12,984.49
51530095	LAPTOP	\$ 12,984.49
51530099	LAPTOP	\$ 12,984.49
51530096	LAPTOP	\$ 12,984.49
51530097	LAPTOP	\$ 12,984.49
51530080	LAPTOP	\$ 16,842.04
51530094	LAPTOP	\$ 12,984.49
51520313	LAPTOP	\$ 12,984.49
51530098	LAPTOP	\$ 12,984.49



**SISTEMA PARA EL DESARROLLO INTEGRAL DE LA FAMILIA
DEL MUNICIPIO DE SOLIDARIDAD
DIRECCIÓN DE OFICIALÍA MAYOR
COORDINACIÓN DE RECURSOS MATERIALES
DEPARTAMENTO DE PATRIMONIO**



**INVENTARIO GENERAL DE BIENES MUEBLES E INMUEBLES
1 DE JULIO DE 2023 AL 31 DE DICIEMBRE DE 2023**

NÚMERO DE INVENTARIO	DESCRIPCIÓN DEL BIEN	VALOR UNITARIO
51530101	LAPTOP	\$ 12,984.49
51530077	LAPTOP	\$ 14,517.40
51530100	LAPTOP	\$ 16,193.95
51530091	LAPTOP	\$ 17,400.00
51530092	LAPTOP 4GB RAM,500 GB HDD INTEL	\$ 8,263.84
51530093	LAPTOP 4GB RAM,500 GB HDD INTEL	\$ 8,263.84
51530103	LAPTOP CON CARGADOR	\$ 15,344.55
51530102	LAPTOP CON CARGADOR	\$ 74,947.60
51530085	LAPTOP HP	\$ 12,371.63
51530086	LAPTOP HP	\$ 12,371.64
53230031	LASER DE ALTA INTENSIDAD	\$ 155,514.24
53230032	LASER DE ALTA INTENSIDAD	\$ 155,514.24
51913011	LAVADORA	\$ 17,226.00
51913013	LAVADORA / SECADORA	\$ 44,078.84
51913014	LAVADORA / SECADORA	\$ 44,078.84
51913015	LAVADORA / SECADORA	\$ 44,078.84
51913018	LAVADORA / SECADORA	\$ 44,078.84
51913017	LAVADORA / SECADORA	\$ 44,078.84
51913016	LAVADORA / SECADORA	\$ 44,078.84
16913012	LAVADORA AUTOMATIACA	\$ 15,660.00
51913010	LAVADORA AUTOMÁTICA MABE 20KGS	\$ 8,390.01
51913020	LAVADORA SECADORA	\$ 39,269.16
51913019	LAVADORA SECADORA	\$ 39,269.16
22320014	LENTE EF 24-105 MM	\$ 39,328.65
52190081	LENTE ZOOM	\$ 64,998.28
51210096	LITERA INDIVIDUAL CON 2 COLCHONES	\$ 8,118.84
53111014	MAGNETOCOMART	\$ 17,560.00
26730095	MANIFOLD DE SERVICIO	\$ 8,581.68
26730096	MANIFOLD DE SERVICIO	\$ 8,581.68
26730095	MANIFOLD DE SERVICIO	\$ 8,581.68
26730096	MANIFOLD DE SERVICIO	\$ 8,581.68
51919026	MÁQUINA DE COSER	\$ 9,000.00
51919025	MÁQUINA DE COSER	\$ 9,000.00
51919022	MÁQUINA DE COSER	\$ 12,000.00
51919023	MÁQUINA DE COSER	\$ 12,000.00
51919024	MÁQUINA DE COSER	\$ 12,000.00
51530084	MBP 13.3/1.4QC/8GB/128GBT	\$ 31,998.99
51110459	MESA	\$ 10,000.00
51110244	MESA	\$ 9,593.77
21110862	MESA RECTANGULAR DE 240X120X75 CM	\$ 8,625.01
51110470	MESA DE EXPLORACIÓN	\$ 7,755.00
51110773	MESA PARA JARDIN (INCLUYE 4 SILLAS)	\$ 8,456.40
51110774	MESA PARA JARDIN (INCLUYE 4 SILLAS)	\$ 8,456.40
52120038	MICROFONO	\$ 8,899.00
52120031	MICROFONO DE MANO	\$ 9,936.28
52120032	MICROFONO DE MANO	\$ 9,936.28
52120033	MICROFONO DE MANO	\$ 9,936.28
52120034	MICROFONO DE MANO	\$ 9,936.28
52120035	MICROFONO DE MANO	\$ 9,936.28
52120027	MICRÓFONO INALAMBRICO	\$ 9,929.60
51140272	MÓDULO	\$ 7,500.00
51140273	MÓDULO	\$ 7,500.00
51140275	MÓDULO	\$ 18,600.00
51530008	MONITOR	\$ 9,260.90
51520299	MONITOR COMPUTADORA INTEGRADA	\$ 13,918.84
51520260	MONITOR COMPUTADORA INTEGRADA	\$ 17,316.25
51520261	MONITOR COMPUTADORA INTEGRADA	\$ 17,316.25
51520262	MONITOR COMPUTADORA INTEGRADA	\$ 17,316.25
51520263	MONITOR COMPUTADORA INTEGRADA	\$ 17,316.25
51520264	MONITOR COMPUTADORA INTEGRADA	\$ 17,316.25
51520265	MONITOR COMPUTADORA INTEGRADA	\$ 17,316.25
51520266	MONITOR COMPUTADORA INTEGRADA	\$ 17,316.25
51520267	MONITOR COMPUTADORA INTEGRADA	\$ 17,316.25
51520268	MONITOR COMPUTADORA INTEGRADA	\$ 17,316.25
51520269	MONITOR COMPUTADORA INTEGRADA	\$ 17,316.25
51520257	MONITOR INTEGRADA HP AIO BHEW 200	\$ 16,939.80
51520186	MONITOR COMPUTADORA INTEGRADA	\$ 18,310.60
51520320	MONITOR COMPUTADORA INTEGRADA	\$ 29,730.80

000067



**SISTEMA PARA EL DESARROLLO INTEGRAL DE LA FAMILIA
DEL MUNICIPIO DE SOLIDARIDAD
DIRECCIÓN DE OFICIALÍA MAYOR
COORDINACIÓN DE RECURSOS MATERIALES
DEPARTAMENTO DE PATRIMONIO**



**INVENTARIO GENERAL DE BIENES MUEBLES E INMUEBLES
1 DE JULIO DE 2023 AL 31 DE DICIEMBRE DE 2023**

NÚMERO DE INVENTARIO	DESCRIPCIÓN DEL BIEN	VALOR UNITARIO
51520272	MONITOR COMPUTADORA ENSAMBLADA	\$ 13,916.52
51520167	MONITOR COMPUTADORA ENSAMBLADA	\$ 9,242.88
51520076	MONITOR COMPUTADORA INTEGRADA	\$ 7,499.00
51520074	MONITOR COMPUTADORA INTEGRADA	\$ 7,499.00
51520076	MONITOR COMPUTADORA INTEGRADA	\$ 7,499.00
51520073	MONITOR COMPUTADORA INTEGRADA	\$ 7,499.00
51520130	MONITOR COMPUTADORA INTEGRADA	\$ 7,850.00
51520156	MONITOR COMPUTADORA INTEGRADA	\$ 12,068.97
51520146	MONITOR COMPUTADORA INTEGRADA	\$ 12,068.97
51520369	MONITOR COMPUTADORA INTEGRADA	\$ 25,000.00
51520309	MONITOR COMPUTADORA INTEGRADA	\$ 15,923.27
51520310	MONITOR COMPUTADORA INTEGRADA	\$ 15,923.27
51520311	MONITOR COMPUTADORA INTEGRADA	\$ 15,923.27
51520312	MONITOR COMPUTADORA INTEGRADA	\$ 15,923.27
51520325	MONITOR COMPUTADORA INTEGRADA	\$ 16,679.91
51520320	MONITOR COMPUTADORA INTEGRADA	\$ 16,680.01
51520327	MONITOR COMPUTADORA INTEGRADA	\$ 16,680.01
51520315	MONITOR COMPUTADORA INTEGRADA	\$ 16,680.01
51520302	MONITOR COMPUTADORA INTEGRADA	\$ 16,680.01
51520303	MONITOR COMPUTADORA INTEGRADA	\$ 16,680.01
51520304	MONITOR COMPUTADORA INTEGRADA	\$ 16,680.01
51520305	MONITOR COMPUTADORA INTEGRADA	\$ 16,680.01
51520306	MONITOR COMPUTADORA INTEGRADA	\$ 16,680.01
51520307	MONITOR COMPUTADORA INTEGRADA	\$ 16,680.01
51520247	MONITOR COMPUTADORA INTEGRADA	\$ 17,123.99
51520255	MONITOR COMPUTADORA INTEGRADA	\$ 17,927.80
51520252	MONITOR COMPUTADORA INTEGRADA	\$ 17,927.80
51520253	MONITOR COMPUTADORA INTEGRADA	\$ 17,927.80
51520363	MONITOR COMPUTADORA INTEGRADA	\$ 19,227.00
51520364	MONITOR COMPUTADORA INTEGRADA	\$ 19,227.00
51520365	MONITOR COMPUTADORA INTEGRADA	\$ 19,227.00
51520366	MONITOR COMPUTADORA INTEGRADA	\$ 19,227.00
51520338	MONITOR COMPUTADORA INTEGRADA	\$ 19,884.59
51520356	MONITOR COMPUTADORA INTEGRADA	\$ 19,884.59
51520358	MONITOR COMPUTADORA INTEGRADA	\$ 20,413.26
51520359	MONITOR COMPUTADORA INTEGRADA	\$ 20,413.26
51520360	MONITOR COMPUTADORA INTEGRADA	\$ 20,413.26
51520361	MONITOR COMPUTADORA INTEGRADA	\$ 20,413.26
51520367	MONITOR COMPUTADORA INTEGRADA	\$ 26,385.36
51520362	MONITOR COMPUTADORA INTEGRADA	\$ 26,385.36
51520339	MONITOR COMPUTADORA INTEGRADA	\$ 27,884.26
51520340	MONITOR COMPUTADORA INTEGRADA	\$ 27,884.26
51520319	MONITOR COMPUTADORA INTEGRADA	\$ 29,252.07
51520321	MONITOR COMPUTADORA INTEGRADA	\$ 30,313.70
51520328	MONITOR COMPUTADORA INTEGRADA	\$ 34,225.38
51520357	MONITOR COMPUTADORA INTEGRADA	\$ 34,225.38
51520329	MONITOR COMPUTADORA INTEGRADA	\$ 34,982.12
51520330	MONITOR COMPUTADORA INTEGRADA	\$ 34,982.12
51520258	MONITOR COMPUTADORA INTEGRADA HP AIO BHEW 200	\$ 16,939.80
53230039	MONITOR DE PACIENTE TOUCH CON IMPRESORA	\$ 24,708.00
51140357	MOSTRADOR DE RECEPCIÓN	\$ 7,308.00
56760002	MOTOSIERRA	\$ 7,995.00
56760007	MOTOSIERRA	\$ 16,994.00
56760007	MOTOSIERRA	\$ 16,994.00
56760003	MOTOSIERRA TELESCOPICA	\$ 20,730.28
56760005	MOTOSIERRA TELESCOPICA	\$ 23,078.20
56760005	MOTOSIERRA TELESCOPICA	\$ 23,078.20
51520277	MOUSE COMPUTADORA ENSAMBLADA	\$ 13,893.32
51111052	MUEBLE DE EQUIPO DE COMPUTO	\$ 11,428.32
51111053	MUEBLE DE EQUIPO DE COMPUTO	\$ 11,428.32
51580120	NVR	\$ 7,842.64
51580120	NVR 16 CANALES	\$ 7,842.64
51580122	NVR 16 CANALES	\$ 7,842.64
51580118	NVR DE 16 ENTRADAS	\$ 7,811.04
51580124	NVR DE 16 ENTRADAS	\$ 7,842.64
53230036	PANEL DE ACTIVIDADES MIXTAS MULTI SENSORY ACTIVITIES	\$ 52,790.21
53230037	PANEL DE AROMA TERAPIA INTEGRAL 5 DIFUSORES CON 10 AROMAS	\$ 35,572.56
21980026	PANEL DE INFINITO O DE ESPEJO SIN FIN	\$ 42,713.52



**SISTEMA PARA EL DESARROLLO INTEGRAL DE LA FAMILIA
DEL MUNICIPIO DE SOLIDARIDAD
DIRECCIÓN DE OFICIALÍA MAYOR
COORDINACIÓN DE RECURSOS MATERIALES
DEPARTAMENTO DE PATRIMONIO**



**INVENTARIO GENERAL DE BIENES MUEBLES E INMUEBLES
1 DE JULIO DE 2023 AL 31 DE DICIEMBRE DE 2023**

NÚMERO DE INVENTARIO	DESCRIPCIÓN DEL BIEN	VALOR UNITARIO
21980027	PANEL DE INFINITO O DE ESPEJO SIN FIN	\$ 42,713.52
52190065	PANEL DE POTENCIA DE VOZ RESPONDE A ESTIMULOS SONIDOS EMITIDOS POR LA V	\$ 52,367.04
52330011	PANTALLA	\$ 9,000.00
52140024	PANTALLA	\$ 10,999.00
52120001	PANTALLA 40"	\$ 13,436.66
52330015	PANTALLA DE PROYECCIÓN	\$ 7,534.20
52330014	PANTALLA DE PROYECCIÓN	\$ 8,879.51
52120003	PANTALLA T.V.	\$ 39,242.80
51912008	PARRILLA	\$ 8,060.00
52220019	PASA MANOS PARA TANQUE TERAPEUTICO	\$ 7,556.00
52220020	PASA MANOS PARA TANQUE TERAPEUTICO	\$ 7,556.00
52920021	PASAMANOS	\$ 19,024.00
53230036	PASILLO DE TEXTURAS STANDARD DE 8 DIFERENTES TEXTURAS	\$ 11,901.60
53230037	PASILLO DE TEXTURAS STANDARD DE 8 DIFERENTES TEXTURAS	\$ 11,901.60
55110005	PATIN TRASPALETA 3 TONELADAS	\$ 16,298.00
55110007	PATIN TRASPALETA DE 2.5 TONELADAS	\$ 16,298.01
22940231	PIZARRON DE CORCHO CON VITRINA 90X240	\$ 16,238.84
51930030	PODADORA DE CESPE	\$ 13,804.00
56130007	PODADORA PARA CESPED	\$ 8,526.00
52110014	PROYECTOR	\$ 11,206.90
52110024	PROYECTOR	\$ 11,783.72
52110013	PROYECTOR	\$ 12,068.97
52110012	PROYECTOR	\$ 13,000.00
52110031	PROYECTOR	\$ 11,249.72
52110028	PROYECTOR	\$ 11,018.84
52110029	PROYECTOR	\$ 11,018.84
52110030	PROYECTOR	\$ 11,018.84
52110027	PROYECTOR	\$ 11,783.72
52110024	PROYECTOR	\$ 11,783.72
52110025	PROYECTOR	\$ 11,783.72
52110028	PROYECTOR	\$ 13,311.00
52110021	PROYECTOR	\$ 17,665.50
52110019	PROYECTOR BENQ	\$ 10,516.01
52110022	PROYECTOR DE ESTRELLAS EN MOVIMIENTO Y NEBULOSAS	\$ 15,736.56
52110023	PROYECTOR DE ESTRELLAS EN MOVIMIENTO Y NEBULOSAS	\$ 15,736.56
52110020	PROYECTOR EPSON	\$ 17,383.53
52110024	PROYECTOR LCD	\$ 18,119.02
52110025	PROYECTOR LCD	\$ 18,119.02
51580052	RACK TIPO GABINETE CERRADO PARA PARED CON PUERTA DE CRISTAL	\$ 16,222.60
56430024	REFRIGERADOR	\$ 13,539.52
56430009	REFRIGERADOR	\$ 17,647.65
56430048	REFRIGERADOR	\$ 34,798.84
56430022	REFRIGERADOR	\$ 13,539.52
56430033	REFRIGERADOR	\$ 14,964.00
56430027	REFRIGERADOR	\$ 15,093.92
56430031	REFRIGERADOR 14P 2 PTAS	\$ 7,990.00
56430040	REFRIGERADOR INDUSTRIAL	\$ 40,598.84
56430047	REFRIGERADOR INDUSTRIAL 2 PUERTAS	\$ 52,200.00
56430034	REFRIGERADOR MABE 17 PIES	\$ 14,964.00
56430046	REFRIGERADOR VERTICAL DE DOS PUERTAS	\$ 45,924.40
56430042	REFRIGERADOR VERTICAL 17 PIES	\$ 40,598.84
56430039	REFRIGERADOR VERTICAL DE DOS PUERTAS	\$ 45,924.40
56430037	REFRIGERADOR Y CONGELADOR COMBINADO	\$ 45,255.00
56290018	ROBOTIN 27 LITROS 1HP	\$ 9,000.00
51220008	SALA DE TRES PIEZAS	\$ 8,379.73
51580106	SEVIDOR DE PROCESAMIENTO	\$ 41,133.06
53230004	SIERRA	\$ 21,460.00
51210070	SILLA	\$ 65,445.00
53150007	SILLA DENTAL SEMI ELÉCTRICA	\$ 22,900.00
51154911	SILLA EJECUTIVA	\$ 10,132.60
51250078	SILLA PARA DISCAPACITADO ADULTO	\$ 10,812.00
53190015	SILLA PARA PLAYA ADULTO	\$ 65,445.00
53190055	SILLA PARA PLAYA INFANTIL	\$ 65,445.00
53190056	SILLA PARA PLAYA INFANTIL	\$ 65,445.00
53190057	SILLA PARA PLAYA INFANTIL	\$ 65,445.00
53190028	SILLA PARA PLAYA INFANTIL	\$ 65,445.00
53190029	SILLA PARA PLAYA INFANTIL	\$ 65,445.00
53190019	SILLA PARA PLAYA INFANTIL	\$ 65,445.00

000065



**SISTEMA PARA EL DESARROLLO INTEGRAL DE LA FAMILIA
DEL MUNICIPIO DE SOLIDARIDAD
DIRECCIÓN DE OFICIALÍA MAYOR
COORDINACIÓN DE RECURSOS MATERIALES
DEPARTAMENTO DE PATRIMONIO**



**INVENTARIO GENERAL DE BIENES MUEBLES E INMUEBLES
1 DE JULIO DE 2023 AL 31 DE DICIEMBRE DE 2023**

NÚMERO DE INVENTARIO	DESCRIPCIÓN DEL BIEN	VALOR UNITARIO
53190021	SILLA PARA PLAYA INFANTIL	\$ 65,445.00
53190022	SILLA PARA PLAYA INFANTIL	\$ 65,445.00
53190038	SILLA PARA PLAYA INFANTIL	\$ 65,445.00
53190060	SILLA PARA PLAYA NIÑO	\$ 45,000.00
53190061	SILLA PARA PLAYA NIÑO	\$ 45,000.00
53150009	SILLÓN DENTAL ELÉCTRICO / SILLA DENTAL C/RUEDAS	\$ 63,315.10
51580076	SISTEMA DE CONTROL UNIVERSAL INTERACTIVO	\$ 61,560.00
56290012	SISTEMA PURIFICADOR DE AGUA Y AIRE	\$ 24,500.00
56290013	SISTEMA PURIFICADOR DE AGUA Y AIRE	\$ 24,500.00
51230003	SOFÁ	\$ 7,777.34
51230002	SOFA/CAMA	\$ 14,989.00
26730168	SOLDADORA INVERSORA DE 200 AMPERES	\$ 8,526.00
26730168	SOLDADORA INVERSORA DE 200 AMPERES	\$ 8,526.00
51280064	SOMBRILLA	\$ 9,106.00
51280065	SOMBRILLA	\$ 9,106.00
51280066	SOMBRILLA	\$ 9,106.00
51280067	SOMBRILLA	\$ 9,106.00
56290009	SOPLADORA	\$ 9,294.00
26730166	SOPLADORA	\$ 15,196.00
26730167	SOPLADORA	\$ 15,196.00
51111030	STAND DE ALUMINIO	\$ 8,990.00
51911176	SUMINISTRO DE EXTRACTORES	\$ 7,308.00
51911177	SUMINISTRO DE EXTRACTORES	\$ 7,308.00
51580080	SWITCH CISCO 48 PUERTOS ADMINISTRABLE	\$ 11,582.80
51290012	TANQUE DE GAS LP ESTACIONARIO DE 80 KG	\$ 15,811.50
51290011	TANQUE ESTACIONARIO	\$ 17,400.00
55110003	TANQUE ESTACIONARIO	\$ 10,237.51
55110002	TANQUE ESTACIONARIO DE 300 LTS	\$ 9,289.00
56250051	JE FIBRA DE VIDRIO PRECARGADO PARA HIDRONEUMÁTICO 151 LITROS MED. 450/14	\$ 11,449.70
55110001	TANQUE PRECARGADO	\$ 9,106.00
52130002	TEATRO EN CASA	\$ 10,500.00
52130004	TEATRO EN CASA	\$ 10,500.00
52130005	TEATRO EN CASA	\$ 10,500.00
52130006	TEATRO EN CASA	\$ 10,500.00
52130007	TEATRO EN CASA	\$ 10,500.00
51520277	TECLADO COMPUTADORA ENSAMBLADA	\$ 13,893.32
51520167	TECLADO COMPUTADORA ENSAMBLADA	\$ 9,242.88
56730080	TELEPROMTER GLIDE GEARTMP-100 (INCLUYE MALETIN)	\$ 18,908.00
52140009	TELEVISIÓN	\$ 7,500.00
52140026	TELEVISION	\$ 25,518.84
52960042	TINA PARA HIDROMASAJE DE ACERO	\$ 34,728.96
52960043	TINA PARA HIDROMASAJE DE ACERO	\$ 34,728.96
52960044	TINA PARA HIDROMASAJE DE ACERO	\$ 34,728.96
52960045	TINA PARA HIDROMASAJE DE ACERO	\$ 34,728.96
26730105	TINACO	\$ 7,948.15
26730106	TINACO	\$ 7,948.15
56730081	TINACO	\$ 11,455.00
54230006	TOLDO	\$ 7,999.00
24230004	TOLDO	\$ 8,301.14
24230005	TOLDO	\$ 8,301.14
51910019	TORNIQUETE BIDIRECCIONAL	\$ 112,721.27
51910020	TORNIQUETE BIDIRECCIONAL	\$ 112,721.27
51910021	TORNIQUETE BIDIRECCIONAL	\$ 112,721.27
51910018	TORNIQUETE BIDIRECCIONAL CON PEINES DE ACERO	\$ 116,000.00
54110006	UESTO POR UNA MÁQUINA ELÉCTRICA Y 4 VAGONES DE PASAJEROS CON CAPACID	\$ 600,000.00
54110007	UESTO POR UNA MÁQUINA ELÉCTRICA Y 4 VAGONES DE PASAJEROS CON CAPACID	\$ 600,000.00
51970028	TRITURADORA	\$ 7,540.00
53190073	TUBO DE BURBUJAS CON BASE	\$ 33,640.00
53120002	UNIDAD DE RAYOS X	\$ 31,900.00
53150010	PLIGICO EQUIPADA CON LAMPARAS DE ILUMINACIÓN LED,2 EYECTORES,6 MOVIMIEN	\$ 49,500.00
53111016	UNIDAD PORTÁTIL DE ELECTROTHERAPIA	\$ 22,570.47
52110017	VIDEO PROYECTOR	\$ 12,068.97
52110026	VIDEO PROYECTOR PORTATIL	\$ 14,650.22
52110018	VIDEOPROYECTO	\$ 22,005.20
51940013	VITRINA MEDICA	\$ 10,438.84
NÚMERO DE INVENTARIO	DESCRIPCIÓN DEL BIEN	VALOR UNITARIO
801030075006001	DISCAPACIDAD Y ADULTOS MAYORES PARA LOGRAR LA INTEGRACIÓN DE LAS	\$ 34,365,423.23



**SISTEMA PARA EL DESARROLLO INTEGRAL DE LA FAMILIA
DEL MUNICIPIO DE SOLIDARIDAD
DIRECCIÓN DE OFICIALÍA MAYOR
COORDINACIÓN DE RECURSOS MATERIALES
DEPARTAMENTO DE PATRIMONIO**



**INVENTARIO GENERAL DE BIENES MUEBLES E INMUEBLES
1 DE JULIO DE 2023 AL 31 DE DICIEMBRE DE 2023**

NÚMERO DE INVENTARIO	DESCRIPCIÓN DEL BIEN	VALOR UNITARIO
801003000015001	POBLACIÓN DESPROTEGIDA Y VULNERABLE, ASÍ COMO EL CUIDADO,	\$ 9.190.439.33
801029067020001	POBLACIÓN DESPROTEGIDA Y VULNERABLE, ASÍ COMO EL CUIDADO,	\$ 11.700.585.8
801033080028001	POBLACIÓN DESPROTEGIDA Y VULNERABLE, ASÍ COMO EL CUIDADO,	\$ 10.588.853.11
801011000032001	POBLACIÓN DESPROTEGIDA Y VULNERABLE, ASÍ COMO EL CUIDADO,	\$ 52.422.122.33
N/A	GUARDERÍA INFANTIL	COMODATO
N/A	GUARDERÍA INFANTIL	COMODATO
N/A	GUARDERÍA INFANTIL	COMODATO
N/A	CENTRO DE ATENCIÓN A LA MUJER	COMODATO
10800900002060-04	CONTRATO DE COMODATO A TÍTULO GRATUITO VENCIDO	COMODATO
N/A	CONTRATO DE COMODATO A TÍTULO GRATUITO VIGENCIA DEL PRESENTE CONTRATO SERA AL 29 DE SEPTIEMBRE 2021	COMODATO
801001000016001	CONTRATO DE COMODATO A TÍTULO GRATUITO VIGENCIA DEL PRESENTE CONTRATO SERA AL 29 DE SEPTIEMBRE 2021	COMODATO
801001000012001	CONTRATO DE COMODATO A TÍTULO GRATUITO VIGENCIA DEL PRESENTE CONTRATO SERA AL 29 DE SEPTIEMBRE 2021	COMODATO
801001000012001	CONTRATO DE COMODATO A TÍTULO GRATUITO VIGENCIA DEL PRESENTE CONTRATO SERA AL 29 DE SEPTIEMBRE 2021	COMODATO
801006000393001	CONTRATO DE COMODATO A TÍTULO GRATUITO VIGENCIA DEL PRESENTE CONTRATO SERA AL 29 DE SEPTIEMBRE 2021	COMODATO
801006000403002	CONTRATO DE COMODATO A TÍTULO GRATUITO VIGENCIA DEL PRESENTE CONTRATO SERA AL 29 DE SEPTIEMBRE 2021	COMODATO
801006000513001	CONTRATO DE COMODATO A TÍTULO GRATUITO VIGENCIA DEL PRESENTE CONTRATO SERA AL 29 DE SEPTIEMBRE 2021	COMODATO
801043001022008	CONTRATO DE COMODATO A TÍTULO GRATUITO VIGENCIA DEL PRESENTE CONTRATO SERA AL 29 DE SEPTIEMBRE 2021	COMODATO
801001000052002	PROPIEDAD DEL SISTEMA PARA EL DESARROLLO INTEGRAL DE LA FAMILIA DEL MUNICIPIO DE SOLIDARIDAD	\$ 56.592.315.60



RENOVAMOS PARA CRECER
SOLIDARIDAD
GOBIERNO MUNICIPAL • 2021 - 2024.



DIF
SOLIDARIDAD
2011 - 2024
Creciendo y Fortaleciendo

[Handwritten signature]

[Handwritten signature]

000063

SISTEMA PARA EL DESARROLLO INTEGRAL DE LA FAMILIA DEL MUNICIPIO DE SOLIDARIDAD.
DIRECCION DE ASISTENCIA SOCIAL
MONTOS PAGADOS POR AYUDAS Y SUBSIDIOS
PERIODO: CUARTO TRIMESTRE OCTUBRE-DICIEMBRE DEL AÑO 2023

CONCEPTO	AYUDA	SUBSIDIO	SECTOR (ECONOMICO O SOCIAL)	BENEFICIARIO	CURP	RFC	MONTO PAGADO
MEDICAMENTO	X		SOCIAL	TERESA LOPEZ MARTINEZ	XXX	XXX	\$ 6,642.60
FUNERAL	X		SOCIAL	KARLA ELIANE BRICENO POOT	XXX	XXX	\$ 9,280.00
MEDICAMENTOS	X		SOCIAL	MARIA DEL ROSARIO MARTINEZ CUEVAS	XXX	XXX	\$ 2,101.20
MEDICAMENTOS	X		SOCIAL	JOEL EDGAR YAH CABALLERO	XXX	XXX	\$ 154.00
MEDICAMENTOS	X		SOCIAL	EMILIO HERRERA HERRERA	XXX	XXX	\$ 2,101.20
MEDICAMENTOS	X		SOCIAL	SILVIA ARIADNE GAMA GUTIERREZ	XXX	XXX	\$ 2,634.36
MEDICAMENTO	X		SOCIAL	ARCENIA TELLO CORREA	XXX	XXX	\$ 2,101.20
MEDICAMENTO	X		SOCIAL	TERESA LOPEZ MARTINEZ	XXX	XXX	\$ 6,200.00
MEDICAMENTO	X		SOCIAL	MIGUEL CORTES SOTELO	XXX	XXX	\$ 4,121.00
MEDICAMENTO	X		SOCIAL	ERICA YURIDIA GUTIERREZ REYES	XXX	XXX	\$ 2,101.20
MEDICAMENTO	X		SOCIAL	LEIDY ARACELI JIMENEZ VASQUEZ	XXX	XXX	\$ 2,377.00
MEDICAMENTO	X		SOCIAL	LUIS ANTONIO FIMBRES DIAZ	XXX	XXX	\$ 1,425.45
MEDICAMENTO	X		SOCIAL	ANGELICA GOMEZ OVANDO	XXX	XXX	\$ 572.10
MEDICAMENTO	X		SOCIAL	GENARO HERNANDEZ PALESTINO	XXX	XXX	\$ 300.00
MEDICAMENTO	X		SOCIAL	MARIA ELENA POOT POOT	XXX	XXX	\$ 671.00
MEDICAMENTOS	X		SOCIAL	NARDA ELIZA HERNANDEZ CANCHE	XXX	XXX	\$ 283.00
APOYO ECONOMICO	X		SOCIAL	DIANA BEATRIZ VIDAL PUC	XXX	XXX	\$ 1,000.00
APOYO ECONOMICO	X		SOCIAL	WENDY MARISOL POOL VARGAS	XXX	XXX	\$ 2,500.00
APOYO ECONOMICO	X		SOCIAL	MARIA DEL CARMEN ACOSTA NARVARES	XXX	XXX	\$ 1,000.00
APOYO ECONOMICO	X		SOCIAL	IRMA DEL CARMEN POOL TURRIZA	XXX	XXX	\$ 2,500.00
APOYO ECONOMICO	X		SOCIAL	ANGELICA GOMEZ OVANDO	XXX	XXX	\$ 500.00
APOYO ECONOMICO	X		SOCIAL	TALITA VASQUEZ HERNANDEZ	XXX	XXX	\$ 2,000.00
APOYO ECONOMICO	X		SOCIAL	ALICIA REYES REYES	XXX	XXX	\$ 2,000.00
ESTUDIO ESPECIALIZADO	X		SOCIAL	MIGUEL ANGEL ESPINOZA HERNANDEZ	XXX	XXX	\$ 4,999.00
ESTUDIO ESPECIALIZADO	X		SOCIAL	JULIA DEL ROSARIO PEREZ RUIZ	XXX	XXX	\$ 1,648.02
ESTUDIOS ESPECIALIZADOS	X		SOCIAL	EMILIA MONTEJO VASQUEZ	XXX	XXX	\$ 672.80
ESTUDIOS ESPECIALIZADOS	X		SOCIAL	GUADALUPE HERNANDEZ JIMENEZ	XXX	XXX	\$ 2,888.40
FUNERAL	X		SOCIAL	SONIA DAMAS ZACARIAZ	XXX	XXX	\$ 530.00
FUNERAL	X		SOCIAL	ROSA ACEVEDO DAX	XXX	XXX	\$ 9,280.00
FUNERAL	X		SOCIAL	LEYDI ALEJANDRO TEJEDA	XXX	XXX	\$ 4,640.00
FUNERAL	X		SOCIAL	FELICIANO MORALES ESCUDERO	XXX	XXX	\$ 9,280.00
FUNERAL	X		SOCIAL	ARTURO ALVARES FLORES	XXX	XXX	\$ 9,280.00
FUNERAL	X		SOCIAL	PAULA POOT YAM	XXX	XXX	\$ 9,280.00
FUNERAL	X		SOCIAL	MARIA DE LA CRUZ PAT GARRIDO	XXX	XXX	\$ 9,280.00
FUNERAL	X		SOCIAL	TERESA LOPEZ DE LA CRUZ	XXX	XXX	\$ 9,280.00
FUNERAL	X		SOCIAL	ROXANA VASQUEZ ESPINOSAS	XXX	XXX	\$ 9,280.00
FUNERAL	X		SOCIAL	ANA CRISTINA MALDONADO RODRIGUEZ	XXX	XXX	\$ 9,280.00
FUNERAL	X		SOCIAL	GRISSELL ALEGRIA VASQUEZ	XXX	XXX	\$ 9,280.00
FUNERAL	X		SOCIAL	BERTA PATRICIA HERNANDEZ DIAS	XXX	XXX	\$ 9,248.00
FUNERAL	X		SOCIAL	ANA SILVERE GARCIA MAY	XXX	XXX	\$ 9,280.00
FUNERAL	X		SOCIAL	MARIO DIAZ SARAHOS	XXX	XXX	\$ 9,280.00



RENOVAMOS PARA CRECER
SOLIDARIDAD
GOBIERNO MUNICIPAL • 2021 - 2024



DIF
SOLIDARIDAD
AYUDA SOCIAL Y COOPERATIVA

[Handwritten signature]

[Handwritten signature]

000062

SISTEMA PARA EL DESARROLLO INTEGRAL DE LA FAMILIA DEL MUNICIPIO DE SOLIDARIDAD.

DIRECCION DE ASISTENCIA SOCIAL

MONTOS PAGADOS POR AYUDAS Y SUBSIDIOS

PERIODO: CUARTO TRIMESTRE OCTUBRE-DICIEMBRE DEL AÑO 2023

CONCEPTO	AYUDA	SUBSIDIO	SECTOR (ECONOMICO O SOCIAL)	BENEFICIARIO	CURP	RFC	MONTO PAGADO
FUNERAL	X		SOCIAL	CLAUDIA ELENA GUERRA DUENAS	XXX	XXX	\$ 9,280.00
FUNERAL	X		SOCIAL	MARIA ANGELICA GOMEZ POOL	XXX	XXX	\$ 9,280.00
FUNERAL	X		SOCIAL	DIDIER ALONZO REYES SOSA	XXX	XXX	\$ 9,280.00
TRANSPORTACION	X		SOCIAL	ZULLY ANA LOPEZ CORDOVA	XXX	XXX	\$ 539.00
TRANSPORTACION	X		SOCIAL	CARIDAD RICARDEZ BENITEZ	XXX	XXX	\$ 2,156.00
TRANSPORTACION	X		SOCIAL	ROSA ISELA CHAVEZ HERNANDEZ	XXX	XXX	\$ 1,858.00
TRANSPORTACION	X		SOCIAL	EDITH LUNA SALAZAR	XXX	XXX	\$ 1,911.00
LECHE	X		SOCIAL	YESENIA ARIAS RAMIREZ	XXX	XXX	\$ 6,098.00
MEDICAMENTO	X		SOCIAL	PAMELA RIVAS VALDEZ	XXX	XXX	\$ 700.00
MEDICAMENTO	X		SOCIAL	BEATRIZ GALINDO GUZMAN	XXX	XXX	\$ 670.30
MEDICAMENTO	X		SOCIAL	LUZ DE ALBA FERNANDEZ VELAZQUEZ	XXX	XXX	\$ 1,499.96
MEDICAMENTO	X		SOCIAL	MARIA LUCELY CORDEROS LLANOS	XXX	XXX	\$ 2,101.20
MEDICAMENTO	X		SOCIAL	ALMA DELIA FERNANDEZ USCANGA	XXX	XXX	\$ 1,425.45
MEDICAMENTO	X		SOCIAL	GILBERTO RIVERA LARA	XXX	XXX	\$ 684.25
MEDICAMENTO	X		SOCIAL	ANAEL OLAN MENA	XXX	XXX	\$ 132.51
MEDICAMENTO	X		SOCIAL	ANAEL OLAN MENA	XXX	XXX	\$ 130.50
MEDICAMENTO	X		SOCIAL	SANTIAGO SANCHEZ SANTOS	XXX	XXX	\$ 1,852.83
MEDICAMENTO	X		SOCIAL	MARTHA ELENA JIMENEZ REYES	XXX	XXX	\$ 438.60
MEDICAMENTO	X		SOCIAL	SILVIA ARIDNE GAMAS GUTIERREZ	XXX	XXX	\$ 4,351.32
MEDICAMENTO	X		SOCIAL	LUIS ANTONIO FIMBRES DIAZ	XXX	XXX	\$ 1,425.45
MEDICAMENTO	X		SOCIAL	MARIA DEL SOCORRO MARTINEZ CUEVAS	XXX	XXX	\$ 2,101.20
MEDICAMENTO	X		SOCIAL	KARLA ADRIANA SANTOS SANCHEZ	XXX	XXX	\$ 525.00
MEDICAMENTO	X		SOCIAL	ARCENA TELLO CORREA	XXX	XXX	\$ 2,101.20
MEDICAMENTO	X		SOCIAL	FERNANDO NORIEGA SANCHEZ	XXX	XXX	\$ 2,480.62
MEDICAMENTO	X		SOCIAL	FLORENTINA MITUL PECH	XXX	XXX	\$ 1,200.77
MEDICAMENTO	X		SOCIAL	ERIKA YURIDIA GUTIERREZ REYES	XXX	XXX	\$ 2,101.20
MEDICAMENTO	X		SOCIAL	CELIA PEREZ MONTEJO	XXX	XXX	\$ 3,291.20
MEDICAMENTO	X		SOCIAL	JANIA MADAI AGUILAR MIRANDA	XXX	XXX	\$ 2,462.18
MEDICAMENTO	X		SOCIAL	CASILDO MOO	XXX	XXX	\$ 2,101.20
APOYO ECONOMICO	X		SOCIAL	ROSA ISELA SERVIN JIMENEZ	XXX	XXX	\$ 1,500.00
APOYO ECONOMICO	X		SOCIAL	NINIVE NAYTE MEDINA ARROY	XXX	XXX	\$ 2,000.00
ESTUDIOS ESPECIALIZADOS	X		SOCIAL	ANA CASA RAMIREZ	XXX	XXX	\$ 2,000.00
ESTUDIOS ESPECIALIZADOS	X		SOCIAL	NORMA ROSA BELLA LEAL HUIJICHIN	XXX	XXX	\$ 3,500.00
ESTUDIOS ESPECIALIZADOS	X		SOCIAL	JOSE ALFREDO ESPINOZA LOPEZ	XXX	XXX	\$ 3,000.00
ESTUDIOS ESPECIALIZADOS	X		SOCIAL	MARGA LOPEZ DIAZ	XXX	XXX	\$ 3,000.00
ESTUDIOS ESPECIALIZADOS	X		SOCIAL	JOSEHERLIN GUADALUPE ACOSTA MONTA	XXX	XXX	\$ 3,000.00
ESTUDIOS ESPECIALIZADOS	X		SOCIAL	MARGARITA DE JESUS CHIM HAU	XXX	XXX	\$ 9,000.00
ESTUDIOS ESPECIALIZADOS	X		SOCIAL	ISABEL CRUZ GOMEZ	XXX	XXX	\$ 3,500.00
ESTUDIOS ESPECIALIZADOS	X		SOCIAL	EDITH GOPAR AYALA	XXX	XXX	\$ 12,999.00
ESTUDIOS ESPECIALIZADOS	X		SOCIAL	MARIA DEL CARMEN ARRIAGA SANTIAGO	XXX	XXX	\$ 4,999.00
ESTUDIOS ESPECIALIZADOS	X		SOCIAL	CLAUDIA CRUZ RODRIGUEZ	XXX	XXX	\$ 3,500.00
ESTUDIOS ESPECIALIZADOS	X		SOCIAL	DIOSAINE HERNANDEZ CRUZ	XXX	XXX	\$ 2,000.00
ESTUDIOS ESPECIALIZADOS	X		SOCIAL	ELENA LUNA GOMEZ	XXX	XXX	\$ 9,000.01
ESTUDIOS ESPECIALIZADOS	X		SOCIAL	MIREYA SUGHEY ROSARIO RIOS	XXX	XXX	\$ 190.00
ESTUDIOS ESPECIALIZADOS	X		SOCIAL		XXX	XXX	\$ 3,000.00

[Handwritten mark]

[Handwritten signature]



SISTEMA PARA EL DESARROLLO INTEGRAL DE LA FAMILIA DEL MUNICIPIO DE SOLIDARIDAD.
DIRECCION DE ASISTENCIA SOCIAL
MONTOS PAGADOS POR AYUDAS Y SUBSIDIOS
PERIODO: CUARTO TRIMESTRE OCTUBRE-DICIEMBRE DEL AÑO 2023

CONCEPTO	AYUDA	SUBSIDIO	SECTOR (ECONOMICO O SOCIAL)	BENEFICIARIO	CURP	RFC	MONTO PAGADO
ESTUDIOS ESPECIALIZADOS	X		SOCIAL	SARINA NOEMI GARCIA AGUSTIN	XXX	XXX	\$ 2,500.00
ESTUDIOS ESPECIALIZADOS	X		SOCIAL	DULCE MARIA GONZALEZ LORANZA	XXX	XXX	\$ 3,500.00
CITA MEDICA	X		SOCIAL	ABEL EDUARDO CORTES REYES	XXX	XXX	\$ 499.99
CITA MEDICA	X		SOCIAL	NATIVIDAD LEYVA DE LA CRUZ	XXX	XXX	\$ 800.00
FUNERAL	X		SOCIAL	ALICIA FARFAN CEPEDA	XXX	XXX	\$ 9,280.00
FUNERAL	X		SOCIAL	MARITZA ELENA CAMACHO VIDAL	XXX	XXX	\$ 11,368.00
FUNERAL	X		SOCIAL	FRANCISCO LEADRO GARDOZA	XXX	XXX	\$ 11,368.00
FUNERAL	X		SOCIAL	LUCELY BEATRIZ CASTRO SALAS	XXX	XXX	\$ 11,368.00
FUNERAL	X		SOCIAL	YENY GABRIELA RODRIGUEZ CHAN	XXX	XXX	\$ 11,368.00
FUNERAL	X		SOCIAL	MANUELA DE JESUS MEJIA MARTIN	XXX	XXX	\$ 11,368.00
FUNERAL	X		SOCIAL	MARTHA SURRIANO BALUIS	XXX	XXX	\$ 11,368.00
FUNERAL	X		SOCIAL	ROSALIDIA YAAMAL PEREZ	XXX	XXX	\$ 11,368.00
FUNERAL	X		SOCIAL	BRENDA VALERIA LOPEZ PEREZ	XXX	XXX	\$ 11,368.00
FUNERAL	X		SOCIAL	ZAYDI NOEMY PACHECO CONTRERAS	XXX	XXX	\$ 11,368.00
TRANSPORTACION	X		SOCIAL	GUADALUPE CORTES REYES	XXX	XXX	\$ 2,156.00
TRANSPORTACION	X		SOCIAL	LIZVEIDY ANALCON MORA	XXX	XXX	\$ 2,156.00
MATERIAL DE PROTESIS	X		SOCIAL	MARIA DOLORES OLAYO VICENTE	XXX	XXX	\$ 2,040.00
MATERIAL QUIRURGICO	X		SOCIAL	ALBERTO RODRIGUEZ CAHUICH	XXX	XXX	\$ 27,240.99
BOLSAS DE COLOSTOMIA	X		SOCIAL	MARGARITA GUTIERREZ LOPEZ	XXX	XXX	\$ 39,063.96
COMPRA DE MATERIAL	X		SOCIAL	NICOLAS CAMILO DIAZ	XXX	XXX	\$ 755.16
ORTOPEDICO PARA STOCK DE LA COORDINACION DE BIENESTAR SOCIAL	X		SOCIAL	COORDINACION DE BIENESTAR SOCIAL	XXX	XXX	\$ 149,041.44
COMPRA DE 100 PAQUETES DE PANALES PARA ADULTO TALLA GRANDE	X		SOCIAL	COORDINACION DE BIENESTAR SOCIAL	XXX	XXX	\$ 16,008.00
MEDICAMENTO	X		SOCIAL	GENARO HERNANDEZ PALESTINO	XXX	XXX	\$ 1,725.45
MEDICAMENTO	X		SOCIAL	AMERICA MONSERRAT QUINTERO JIMENEZ	XXX	XXX	\$ 2,462.78
MEDICAMENTO	X		SOCIAL	ISRAEL DE JESUS PEREZ VILLEGAS	XXX	XXX	\$ 867.82
MEDICAMENTO	X		SOCIAL	ADELAIDA DE LA CRUZ RAMIREZ	XXX	XXX	\$ 1,360.52
MEDICAMENTO	X		SOCIAL	EMILIA HERRERA HERRERA	XXX	XXX	\$ 2,101.20
MEDICAMENTO	X		SOCIAL	GUADALUPE SANCHEZ CORDOBA	XXX	XXX	\$ 1,823.25
MEDICAMENTO	X		SOCIAL	MARIA DEL ROSARIO MARTINEZ CUEVAS	XXX	XXX	\$ 2,101.20
MEDICAMENTO	X		SOCIAL	ALMA DELIA FERNANDEZ USCANGA	XXX	XXX	\$ 1,425.45
MEDICAMENTO	X		SOCIAL	AUDE AGUILAR CAMACHO	XXX	XXX	\$ 2,819.22
MEDICAMENTO	X		SOCIAL	ERIKA YURIDIA GUTIERREZ REYES	XXX	XXX	\$ 2,101.20
MEDICAMENTO	X		SOCIAL	ARCEIA TELLO CORREA	XXX	XXX	\$ 2,245.20
MEDICAMENTO	X		SOCIAL	FERNANDO NORIEGA SANCHEZ	XXX	XXX	\$ 2,962.50
MEDICAMENTO	X		SOCIAL	CRUZ MARGARITA CEBANOS JIMENEZ	XXX	XXX	\$ 716.12
APOYO ECONOMICO	X		SOCIAL	NARCIZO MIGUEL XOCHIHUA MENDO	XXX	XXX	\$ 1,000.00
APOYO ECONOMICO	X		SOCIAL	LESLIE DEL ROSARIO LARA MORDEZ	XXX	XXX	\$ 800.00
APOYO ECONOMICO	X		SOCIAL	SILVIA LOZARO MORALES	XXX	XXX	\$ 2,500.00
ESTUDIO ESPECIALIZADO	X		SOCIAL	EUSTOLIA MORALES VZQUEZ	XXX	XXX	\$ 3,000.00



RENOVAMOS PARA CRECER
SOLIDARIDAD
GOBIERNO MUNICIPAL - 2021 - 2024



DIF
SOLIDARIDAD
2021 - 2024
Atención y Atención

[Handwritten signature]

**SISTEMA PARA EL DESARROLLO INTEGRAL DE LA FAMILIA DEL MUNICIPIO DE SOLIDARIDAD.
DIRECCION DE ASISTENCIA SOCIAL
MONTOS PAGADOS POR AYUDAS Y SUBSIDIOS
PERIODO: CUARTO TRIMESTRE OCTUBRE-DICIEMBRE DEL AÑO 2023**

CONCEPTO	AYUDA	SUBSIDIO	SECTOR (ECONOMICO O SOCIAL)	BENEFICIARIO	CURP	RFC	MONTO PAGADO
ESTUDIO ESPECIALIZADO	X		SOCIAL	MIGUEL ANGEL ESPINOZA HERNANDEZ	XXX	XXX	\$ 3,000.00
ESTUDIO ESPECIALIZADO	X		SOCIAL	LUZ DEL ALBA FERNANDEZ VELAZQUEZ	XXX	XXX	\$ 2,500.00
ESTUDIO ESPECIALIZADO	X		SOCIAL	PIO COBOS MANZANO	XXX	XXX	\$ 330.00
ESTUDIO ESPECIALIZADO	X		SOCIAL	MARIA ESTHER MOSQUEDA AGUILAR	XXX	XXX	\$ 325.00
ESTUDIO ESPECIALIZADO	X		SOCIAL	ADELINA RUIZ DIAZ	XXX	XXX	\$ 8,480.00
ESTUDIO ESPECIALIZADO	X		SOCIAL	HERMINA DE LA CRUZ GOMEZ	XXX	XXX	\$ 6,000.00
ESTUDIO ESPECIALIZADO	X		SOCIAL	LOURDEZ MEZA GONZALEZ	XXX	XXX	\$ 3,500.00
ESTUDIO ESPECIALIZADO	X		SOCIAL	ARTURO JAVIER DE LA CRUZ	XXX	XXX	\$ 4,999.00
ESTUDIO ESPECIALIZADO	X		SOCIAL	DILSY MARYAM CASTRO BARRERA	XXX	XXX	\$ 2,500.00
ESTUDIO ESPECIALIZADO	X		SOCIAL	JOSE ROMAN DE JESUS OJEDA	XXX	XXX	\$ 675.00
ESTUDIO ESPECIALIZADO	X		SOCIAL	GEIMI DEL SOCORRO CHAN NOH	XXX	XXX	\$ 6,999.00
ESTUDIO ESPECIALIZADO	X		SOCIAL	VICTOR MANUEL CHILEVAN	XXX	XXX	\$ 3,500.00
FUNERAL	X		SOCIAL	RUTH LISETH CONCEPCION BARRIOS	XXX	XXX	\$ 11,368.00
FUNERAL	X		SOCIAL	LUIS MIGUEL BARABATA GUTIERREZ	XXX	XXX	\$ 11,368.00
FUNERAL	X		SOCIAL	RUTH LISETH CONCEPCION BARRIOS	XXX	XXX	\$ 11,368.00
FUNERAL	X		SOCIAL	MAYRA GUJINEN HERNANDEZ	XXX	XXX	\$ 11,368.00
FUNERAL	X		SOCIAL	EULALIA LOPEZ ALVARO	XXX	XXX	\$ 11,368.00
FUNERAL	X		SOCIAL	FLAVIA GUZMAN MARTINEZ	XXX	XXX	\$ 11,368.00
TRANSPORTACION	X		SOCIAL	BLANCA LEONOR HERNANDEZ HERNANDEZ	XXX	XXX	\$ 1,150.00
TRANSPORTACION	X		SOCIAL	FERNANDO VEGA SANCHEZ	XXX	XXX	\$ 1,150.00
TRANSPORTACION	X		SOCIAL	ENEDINA DEL ROSARIO NOVELO BOREDO	XXX	XXX	\$ 2,300.00
TRANSPORTACION	X		SOCIAL	GUADALUPE CERTEZ REYES	XXX	XXX	\$ 2,300.00
TRANSPORTACION	X		SOCIAL	CARIDAD RICARDEZ BENITEZ	XXX	XXX	\$ 1,861.00
TRANSPORTACION	X		SOCIAL	MARIA ROSARIO GUTIERREZ CHINAL	XXX	XXX	\$ 826.00
TRANSPORTACION	X		SOCIAL	ROSA ISELA CHAVEZ HERNANDEZ	XXX	XXX	\$ 2,300.00
TRANSPORTACION	X		SOCIAL	CARLOS CESAR QUIROGA DE LA CRUZ	XXX	XXX	\$ 1,329.00
BOLSAS DE COLOSTOMIA	X		SOCIAL	JUANA ALBERTA PEREZ VELEZ	XXX	XXX	\$ 755.16
MEDICAMENTOS	X		SOCIAL	GIOVANNI CIARAMELLA	XXX	XXX	\$ 425.32
MEDICAMENTOS	X		SOCIAL	CRISTAL JANET ROMERO CASARES	XXX	XXX	\$ 579.55
APOYO ECONOMICO	X		SOCIAL	FLORENCIA YANINA LAURA GARCIA	XXX	XXX	\$ 1,000.00
APOYO ECONOMICO	X		SOCIAL	GLENDA MARIA CANCHE NAVARRETE	XXX	XXX	\$ 2,000.00
ESTUDION ESPECIALIZADO	X		SOCIAL	HAYIM TONATIUH HERNANDEZ	XXX	XXX	\$ 2,000.00
FUNERAL	X		SOCIAL	PERLA ESTHER SANTIAGO GARCIA	XXX	XXX	\$ 4,999.00
TRANSPORTACION	X		SOCIAL	FLOR ANGELA PRIETO DE ESCAMILLA	XXX	XXX	\$ 11,368.00
TRANSPORTACION	X		SOCIAL	GUADALUPE BELEN VELAZQUEZ OLAYO	XXX	XXX	\$ 2,300.00
ESTUDIO ESPECIALIZADO	X		SOCIAL	ENEDINA DEL ROSARIO NOVELO BORREDO	XXX	XXX	\$ 2,300.00
FUNERAL	X		SOCIAL	APOYO A BENEFICIARIO	XXX	XXX	\$ 8,479.99
FUNERAL	X		SOCIAL	MARIA ELIGENI PACHECO TAMAYO	XXX	XXX	\$ 11,368.00

[Handwritten signature]

000060



RENOVAMOS PARA CRECER
SOLIDARIDAD
GOBIERNO MUNICIPAL • 2021 - 2024



DIF
SOLIDARIDAD
2016-2024
CINCO AÑOS DE SERVIDOR

**SISTEMA PARA EL DESARROLLO INTEGRAL DE LA FAMILIA DEL MUNICIPIO DE SOLIDARIDAD.
DIRECCION DE ASISTENCIA SOCIAL
MONTOS PAGADOS POR AYUDAS Y SUBSIDIOS
PERIODO: CUARTO TRIMESTRE OCTUBRE-DICIEMBRE DEL AÑO 2023**

CONCEPTO	AYUDA	SUBSIDIO	SECTOR (ECONOMICO O SOCIAL)	BENEFICIARIO	CURP	RFC	MONTO PAGADO
FUNERAL	X		SOCIAL	MARY LUZ GARCIA HERNANDEZ	XXX	XXX	\$ 11,368.00
FUNERAL	X		SOCIAL	CELIA PAULINA KOYOC PACHECO	XXX	XXX	\$ 11,368.00
FUNERAL	X		SOCIAL	BERTA MARIA CANUL HOIL	XXX	XXX	\$ 11,368.00
COMPRA DE 500 DESPENSAS	X		SOCIAL	COORDINACION DE BIENESTAR SOCIAL	XXX	XXX	\$ 260,420.00
MEDICAMENTO	X		SOCIAL	ALEXANCO GONZALEZ ANDRES	XXX	XXX	\$ 2,036.79
MEDICAMENTO	X		SOCIAL	MARTHA ELENA GONZALEZ	XXX	XXX	\$ 320.77
MEDICAMENTO	X		SOCIAL	NICOLAS CARRILLO DIAZ	XXX	XXX	\$ 1,279.99
MEDICAMENTO	X		SOCIAL	SANTIAGO SANCHEZ SANTOS	XXX	XXX	\$ 1,937.15
ESTUDIO ESPECIALIZADO	X		SOCIAL	EVELIN GEOVANA PEREZ SILVA	XXX	XXX	\$ 4,439.99
ESTUDIO ESPECIALIZADO	X		SOCIAL	ANDREA OROPEZA HERNANDEZ	XXX	XXX	\$ 4,999.00
ALIMENTOS(PAN)	X		SOCIAL	SHEILA DOMINGUEZ VALENZUELA	XXX	XXX	\$ 8,479.99
ALIMENTOS(PAN)	X		SOCIAL	COORDINACION DE ENLACES	XXX	XXX	\$ 438,902.64
ALIMENTOS(PAN)	X		SOCIAL	COORDINACION DE ENLACES	XXX	XXX	\$ 17,053.93
ALIMENTOS(PAN)	X		SOCIAL	COORDINACION DE ENLACES	XXX	XXX	\$ 483,560.00
ALIMENTOS(PAN)	X		SOCIAL	COORDINACION DE ENLACES	XXX	XXX	\$ 33,607.54
ALIMENTOS(PAN)	X		SOCIAL	COORDINACION DE ENLACES	XXX	XXX	\$ 456,822.35
ALIMENTOS(PAN)	X		SOCIAL	COORDINACION DE ENLACES	XXX	XXX	\$ 56,952.95
ALIMENTOS(PAN)	X		SOCIAL	COORDINACION DE ENLACES	XXX	XXX	\$ 371,702.84
TOTAL							\$ 3,055,830.88

La Dirección de Asistencia Social, con domicilio 40. Avenida Norte entre calle 8 Norte y 30 Avenida Norte, Col. Centro, Código Postal 77710 de la ciudad de Playa del Carmen, Solidaridad, Quintana Roo, informa que es responsable del tratamiento de los datos personales que nos proporciona, los cuales serán protegidos, de conformidad a lo dispuesto en la Ley General de Protección de datos personales, en posesión de los sujetos obligados. La ley de protección de datos personales en posesión de sujetos obligados para el estado de Quintana Roo y de mas normatividad que resulte aplicable.

ELABORO

MARIO NOBERTO CERVANTES PEREZ
COORDINADOR DE BIENESTAR SOCIAL

VO. BO.

LIC. EDUARDO JORGE ARCILA PAREDES
ENCARGADO DE LA DIRECCION DE ASISTENCIA SOCIAL

000059

**SISTEMA PARA EL DESARROLLO INTEGRAL DE LA FAMILIA DEL MUNICIPIO DE SOLIDARIDAD
DIRECCIÓN DE SERVICIOS DE SALUD
MONTOS PAGADOS POR AYUDAS Y SUBSIDIOS**

PERIODO: 4TO. TRIMESTRE OCTUBRE-DICIEMBRE DEL AÑO 2023

CONCEPTO	AYUDA A	SUBSIDIO	SECTOR ECONOMICO O SOCIAL	BENEFICIARIO NOMBRE	CURP	RFC	MONTO PAGADO
COMPRA PARA LA COORDINACIÓN DEL CENTRO DE REHABILITACIÓN INTEGRAL MUNICIPAL POR MATERIAL PARA LA ELABORACIÓN DE UNA ORTESIS Y PRÓTESIS	X		SOCIAL	N/A	XXX	XXX	\$ 26,514.60
COMPRA DE INSUMOS PARA EL EVENTO "DULCE O TRUCCO" ORGANIZADO PARA LOS NIÑOS ADSCRITOS AL CRIM.	X		SOCIAL	N/A	XXX	XXX	\$ 3,092.56
COMPRA DE MATERIAL PARA LA ELABORACIÓN DE UNA ORTESIS Y PRÓTESIS LA COORDINACIÓN DEL CENTRO DE REHABILITACIÓN INTEGRAL MUNICIPAL.	X		SOCIAL	N/A	XXX	XXX	\$ 25,937.19
NIÑOS ADSCRITOS AL CRIM PARA EL EVENTO "CAMINATA POR LA INCLUSIÓN", ACTIVIDAD ORGANIZADA EN COMEMORACIÓN AL DÍA INTERNACIONAL DE LA	X		SOCIAL	N/A	XXX	XXX	\$ 1,218.00
POR LA COMPRA DE 20 PARES DE AUXILIARES AUDITIVOS PARA BENEFICIAR A USUARIOS EN LA CAMPAÑA DE "SOLIDARIDAD ESCUCHA", DE ESTE SISTEMA DIF. SOLIDARIDAD.	X		SOCIAL	N/A	XXX	XXX	\$ 314,000.08
COMPRA PARA LA COORDINACIÓN DEL CENTRO DE REHABILITACIÓN INTEGRAL MUNICIPAL POR MATERIAL PARA LA ELABORACIÓN DE ORTESIS Y PRÓTESIS	X		SOCIAL	N/A	XXX	XXX	\$ 6,521.47
COMPRA DE BOX LUNCH PARA EL SIMPOSIO SOBRE LA PREVENCIÓN DEL SUICIDIO LLEVADA A CABO EN EL TEATRO DE LA CIUDAD.	X		SOCIAL	N/A	XXX	XXX	\$ 1,250.48
GASTOS DE INSUMOS PARA LA COMUNIDAD TERAPÉUTICA VIVE SEMANA DEL 25 DE SEPTIEMBRE AL 01 DE OCTUBRE DEL 2023	X		SOCIAL	N/A	XXX	XXX	\$ 22,034.39
GASTOS DE INSUMOS PARA LA COMUNIDAD TERAPÉUTICA VIVE SEMANA DEL 02 AL 08 DE OCTUBRE DEL 2023	X		SOCIAL	N/A	XXX	XXX	\$ 22,479.64
GASTOS DE INSUMOS PARA LA COMUNIDAD TERAPÉUTICA VIVE SEMANA DEL 09 AL 15 DE OCTUBRE DEL 2023	X		SOCIAL	N/A	XXX	XXX	\$ 18,749.33

GASTOS DE INSUMOS PARA LA COMUNIDAD TERAPÉUTICA VIVE SEMANA DEL 16 AL 22 DE OCTUBRE DEL 2023	X	SOCIAL	N/A	XXX	XXX	\$ 20,665.54
GASTOS DE INSUMOS PARA LA COMUNIDAD TERAPÉUTICA VIVE SEMANA DEL 23 AL 29 DE OCTUBRE DEL 2023	X	SOCIAL	N/A	XXX	XXX	\$ 25,958.21
GASTOS DE INSUMOS PARA LA COMUNIDAD TERAPÉUTICA VIVE SEMANA DEL 30 DE OCTUBRE AL 05 DE NOVIEMBRE DEL 2023	X	SOCIAL	N/A	XXX	XXX	\$ 23,682.67
GASTOS DE INSUMOS PARA LA COMUNIDAD TERAPÉUTICA VIVE SEMANA DEL 06 AL 12 DE NOVIEMBRE DEL 2023	X	SOCIAL	N/A	XXX	XXX	\$ 11,419.07
GASTOS DE INSUMOS PARA LA COMUNIDAD TERAPÉUTICA VIVE SEMANA DEL 13 AL 19 DE NOVIEMBRE DEL 2023	X	SOCIAL	N/A	XXX	XXX	\$ 29,117.64
COMPRA DE PAN PARA SER ENTREGADO EN EL SEGURO SOCIAL (IMSS) A LAS PERSONAS QUE LO REQUIERAN.	X	SOCIAL	N/A	XXX	XXX	\$ 25,814.17
GASTOS DE INSUMOS PARA LA COMUNIDAD TERAPÉUTICA VIVE SEMANA DEL 20 AL 26 DE NOVIEMBRE DEL 2023	X	SOCIAL	N/A	XXX	XXX	\$ 550.00
GASTOS DE INSUMOS PARA LA COMUNIDAD TERAPÉUTICA VIVE SEMANA DEL 27 DE NOVIEMBRE AL 03 DE DICIEMBRE DEL 2023	X	SOCIAL	N/A	XXX	XXX	\$ 24,439.89
GASTOS DE INSUMOS PARA LA COMUNIDAD TERAPÉUTICA VIVE SEMANA DEL 04 AL 10 DE DICIEMBRE DEL 2023	X	SOCIAL	N/A	XXX	XXX	\$ 24,925.05
GASTOS DE INSUMOS PARA LA COMUNIDAD TERAPÉUTICA VIVE SEMANA DEL 11 AL 17 DE DICIEMBRE DEL 2023	X	SOCIAL	N/A	XXX	XXX	\$ 19,304.48
GASTOS DE INSUMOS PARA LA COMUNIDAD TERAPÉUTICA VIVE SEMANA DEL 18 AL 24 DE DICIEMBRE DEL 2023	X	SOCIAL	N/A	XXX	XXX	\$ 15,459.55
COMPRA DE 40 NEBULIZADOR INFANTIL PARA APOYO A LA COMUNIDAD EN LA COORDINACIÓN DE MEDICINA GENERAL	X	SOCIAL	N/A	XXX	XXX	\$ 23,284.28
	X	SOCIAL	N/A	XXX	XXX	\$ 42,599.84

COMPRA DE INSUMOS PARA EL ÁREA DE ODONTOLOGÍA, PARA EL SERVICIO DE LA COMUNIDAD, PERTENECIENTE A LA COORDINACIÓN DE MEDICINA GENERAL.	X	SOCIAL	N/A	XXX	XXX	\$ 31,731.94
SERVICIO DE 260 MASTOGRAFÍAS Y 200 ULTRASONIDOS PARA APOYO A LAS PERSONAS QUE LO REQUIERAN EN SALUD DIGNA.	X	SOCIAL	N/A	XXX	XXX	\$ 128,250.18
COMPRA DE 30 PRÓTESIS DENTALES REMOVIBLES, PARA APOYO A PERSONAS QUE LO REQUIERAN.	X	SOCIAL	N/A	XXX	XXX	\$ 102,450.00
COMPRA DE 40 PZAS. DE GLUCOMETRO ACCU CHEK, 40 PZAS DE LANCETAS C/100 ACCU CHEK, Y 40 PZAS. DE TIRAS REACTIVAS ACCU CHEK, QUE SERAN UTILIZADOS PARA APOYO A LA COMUNIDAD.	X	SOCIAL	N/A	XXX	XXX	\$ 64,436.61
COMPRA DE 3 PIEZAS DE LANCETAS ACCU CHEK, 2 PZAS DE LANCETAS BENESTA PARA PUNCIÓN CAPILAR Y 1 PIEZA DE AGUJA HIP PARA APOYO A LA COMUNIDAD.	X	SOCIAL	N/A	XXX	XXX	\$ 1,652.11
POR LA COMPRA DE MATERIAL ODONTOLÓGICO PARA BRINDAR UN MEJOR SERVICIO A LA COMUNIDAD DE ESTA COORDINACIÓN DE MEDICINA GENERAL.	X	SOCIAL	N/A	XXX	XXX	\$ 89,728.90
TOTAL						\$1,147,267.87

La Dirección de Asistencia Social, con domicilio calle 8 norte entre 30 y 40 avs. Col. Centro con código postal 77710 de la ciudad de Playa del Carmen, Solidaridad, Quintana Roo, informa que es responsable del tratamiento de los datos personales que nos proporciona, los cuales serán protegidos, de conformidad a la Ley General de Protección de datos personales, en posesión de los sujetos obligados. La ley de protección de datos personales en posesión de sujetos obligados para el estado de Quintana Roo y de más normatividad que resulte aplicable.

ELABORO

 WENDY GUADALUPE MONSREAL PARRA
 AUXILIAR ADMINISTRATIVO

VO. BO.

 DRA. ELIA VIDAL DIRCIO
 DIRECTORA DE SERVICIOS DE SALUD

**SISTEMA PARA EL DESARROLLO INTEGRAL DE LA FAMILIA DEL MUNICIPIO DE SOLIDARIDAD
DIRECCIÓN DE PROGRAMA DE ATENCIÓN A MENORES Y ADOLESCENTES EN RIESGO
MONTOS PAGADOS POR AYUDAS Y SUBSIDIOS Y SUBSIDIOS
PERIODO (4TO TRIMESTRE DEL AÑO 2023)**

CONCEPTO	AYUDA	SUBSIDIO	SECTOR ECONOMICO O SOCIAL	BENEFICIARIO NOMBRE	CURP	RFC	MONTO
GASTOS COMPRA DE KIT DE PLAYERA Y GORRA, PARA LOS ADOLESCENTES QUE PARTICIPARAN EN EL RALLY	X		SOCIAL	N.N.A	XXX	XXX	\$ 37,700.00
GASTOS INSUMOS PARA ALUMNOS DEL PROGRAMA EDUCATIVO 10-17	X		SOCIAL	N.N.A	XXX	XXX	\$ 9,169.93
GASTOS INSUMOS PARA ALUMNOS DEL PROGRAMA EDUCATIVO 10-17	X		SOCIAL	N.N.A	XXX	XXX	\$ 8,587.10
GASTOS INSUMOS PARA ALUMNOS DEL PROGRAMA EDUCATIVO 10-17	X		SOCIAL	N.N.A	XXX	XXX	\$ 12,241.56
GASTOS INSUMOS PARA ALUMNOS DEL PROGRAMA EDUCATIVO 10-17	X		SOCIAL	N.N.A	XXX	XXX	\$ 10,756.04
GASTOS INSUMOS PARA ALUMNOS DEL PROGRAMA EDUCATIVO 10-17	X		SOCIAL	N.N.A	XXX	XXX	\$ 12,671.84
GASTOS INSUMOS PARA ALUMNOS DEL PROGRAMA EDUCATIVO 10-17	X		SOCIAL	N.N.A	XXX	XXX	\$ 9,944.42
GASTOS INSUMOS PARA ALUMNOS DEL PROGRAMA EDUCATIVO 10-17	X		SOCIAL	N.N.A	XXX	XXX	\$ 10,626.98
GASTOS INSUMOS PARA ALUMNOS DEL PROGRAMA EDUCATIVO 10-17	X		SOCIAL	N.N.A	XXX	XXX	\$ 9,722.61
GASTOS INSUMOS PARA ALUMNOS DEL PROGRAMA EDUCATIVO 10-17	X		SOCIAL	N.N.A	XXX	XXX	\$ 12,120.14
GASTOS INSUMOS PARA ALUMNOS DEL PROGRAMA EDUCATIVO 10-17	X		SOCIAL	N.N.A	XXX	XXX	\$ 10,494.05
GASTOS INSUMOS PARA ALUMNOS DEL PROGRAMA EDUCATIVO 10-17	X		SOCIAL	N.N.A	XXX	XXX	\$ 9,945.31
CONCEPTO DE COMPRA DE UNIFORMES DEPORTIVOS (PLAYERAS, SHORT, PANTS Y CHAMARRAS) PARA LOS ALUMNOS DEL PROGRAMA EDUCATIVO 10-17	X		SOCIAL	N.N.A	XXX	XXX	\$ 83,448.08
GASTOS INSUMOS PARA ALUMNOS DEL PROGRAMA EDUCATIVO 10-17	X		SOCIAL	N.N.A	XXX	XXX	\$ 12,049.18

CONCEPTO DE COMPRA DE 20 PLAYERAS PARA LAS NIÑAS, NIÑOS Y ADOLESCENTES DEL PROGRAMA DIDENNA	X	SOCIAL	N.N.A	XXX	XXX	\$	5,104.00
TOTAL							\$133,540.62

La Dirección de Programa de Atención a Menores y Adolescentes en Riesgo, con domicilio calle 8 norte entre 30 y 40 avenida, Col. Centro con código postal 77710 de la Ciudad de Playa del Carmen, Solidaridad, Quintana Roo, informa que es responsable del tratamiento de los datos personales que nos proporcionó, lo cuales serán protegidos, de conformidad a lo disponible a la Ley General de Protección de datos personales, en posesión de los sujetos obligados, la ley de protección de datos personales en posesión de sujetos obligados para el estado de Quintana Roo y de mas normatividad que resulte aplicable.

ELABORO

BEATRIZ HERNANDEZ GUTIERREZ
JEFE DE DEPARTAMENTO

VO. BO.

C. JANET GPE NOVELO SOSA
DIRECTORA DE PAMAR



2023. Año del 30 aniversario de la creación del Municipio de Solidaridad

SISTEMA PARA EL DESARROLLO INTEGRAL DE LA FAMILIA DEL MUNICIPIO DE SOLIDARIDAD

DIRECCIÓN DE ATENCIÓN A LA INFANCIA
MONTOS PAGADOS POR AYUDAS Y SUBSIDIOS

PERIODO: 4° TRIMESTRE OCTUBRE-DICIEMBRE DEL AÑO 2023

CONCEPTO	AYUDA	SUBSIDIO	SECTOR ECONÓMICO O SOCIAL	BENEFICIARIO NOMBRE	CURP	RFC	MONTO
DESAYUNOS ESCOLARES EN LA MODALIDAD DE FRÍOS MES DE OCTUBRE	X		SOCIAL	SISTEMA PARA EL DESARROLLO INTEGRAL DE LA FAMILIA GOB. DEL ESTADO DE QUINTANA ROO	XXX	XXX	\$83,140.00
DESAYUNOS ESCOLARES EN LA MODALIDAD DE FRÍOS MES DE NOVIEMBRE	X		SOCIAL	SISTEMA PARA EL DESARROLLO INTEGRAL DE LA FAMILIA GOB. DEL ESTADO DE QUINTANA ROO	XXX	XXX	\$83,140.00
DESAYUNOS ESCOLARES EN LA MODALIDAD DE CALIENTES MES DE OCTUBRE	X		SOCIAL	SISTEMA PARA EL DESARROLLO INTEGRAL DE LA FAMILIA GOB. DEL ESTADO DE QUINTANA ROO	XXX	XXX	\$83,140.00
DESAYUNOS ESCOLARES EN LA MODALIDAD DE CALIENTES MES DE NOVIEMBRE	X		SOCIAL	SISTEMA PARA EL DESARROLLO INTEGRAL DE LA FAMILIA GOB. DEL ESTADO DE QUINTANA ROO	XXX	XXX	\$1,250.00
SERVICIO DE IMPRESIÓN DE LONA QUE SE UTILIZÓ PARA EL DERROTERO DE LAS ANIMAS 2023	X		SOCIAL	SISTEMA PARA EL DESARROLLO INTEGRAL DE LA FAMILIA GOB. DEL ESTADO DE QUINTANA ROO	XXX	XXX	\$1,250.00
ADQUISICIÓN DE PLAYERS PARA LOS ALUMNOS INSCRITOS PARA EL DESFILE DE 20 DE NOVIEMBRE	X		SOCIAL	SISTEMA PARA EL DESARROLLO INTEGRAL DE LA FAMILIA GOB. DEL ESTADO DE QUINTANA ROO	XXX	XXX	\$1,588.84
ALIMENTOS PARA NIÑOS Y NIÑAS DE CADI EJIDO SEMANA DEL 2 AL 8 DE OCTUBRE 2023	X		SOCIAL	SISTEMA PARA EL DESARROLLO INTEGRAL DE LA FAMILIA GOB. DEL ESTADO DE QUINTANA ROO	XXX	XXX	\$57,981.44
ALIMENTOS PARA NIÑOS Y NIÑAS DE CADI EJIDO SEMANA DEL 9 AL 13 DE OCTUBRE 2023	X		SOCIAL	SISTEMA PARA EL DESARROLLO INTEGRAL DE LA FAMILIA GOB. DEL ESTADO DE QUINTANA ROO	XXX	XXX	\$13,227.88
ALIMENTOS PARA NIÑOS Y NIÑAS DE CADI EJIDO SEMANA DEL 14 AL 18 DE OCTUBRE 2023	X		SOCIAL	SISTEMA PARA EL DESARROLLO INTEGRAL DE LA FAMILIA GOB. DEL ESTADO DE QUINTANA ROO	XXX	XXX	\$10,311.01
ALIMENTOS PARA NIÑOS Y NIÑAS DE CADI EJIDO SEMANA DEL 19 AL 23 DE OCTUBRE 2023	X		SOCIAL	SISTEMA PARA EL DESARROLLO INTEGRAL DE LA FAMILIA GOB. DEL ESTADO DE QUINTANA ROO	XXX	XXX	\$12,728.58
ALIMENTOS PARA NIÑOS Y NIÑAS DE CADI EJIDO SEMANA DEL 24 AL 28 DE OCTUBRE 2023	X		SOCIAL	SISTEMA PARA EL DESARROLLO INTEGRAL DE LA FAMILIA GOB. DEL ESTADO DE QUINTANA ROO	XXX	XXX	\$11,984.79
ALIMENTOS PARA NIÑOS Y NIÑAS DE CADI EJIDO SEMANA DEL 29 AL 31 DE OCTUBRE 2023	X		SOCIAL	SISTEMA PARA EL DESARROLLO INTEGRAL DE LA FAMILIA GOB. DEL ESTADO DE QUINTANA ROO	XXX	XXX	\$11,984.79
ALIMENTOS PARA NIÑOS Y NIÑAS DE CADI EJIDO SEMANA DEL 01 AL 05 DE NOVIEMBRE 2023	X		SOCIAL	SISTEMA PARA EL DESARROLLO INTEGRAL DE LA FAMILIA GOB. DEL ESTADO DE QUINTANA ROO	XXX	XXX	\$10,890.96
ALIMENTOS PARA NIÑOS Y NIÑAS DE CADI EJIDO SEMANA DEL 06 AL 10 DE NOVIEMBRE 2023	X		SOCIAL	SISTEMA PARA EL DESARROLLO INTEGRAL DE LA FAMILIA GOB. DEL ESTADO DE QUINTANA ROO	XXX	XXX	\$10,890.96
ALIMENTOS PARA NIÑOS Y NIÑAS DE CADI EJIDO SEMANA DEL 11 AL 15 DE NOVIEMBRE 2023	X		SOCIAL	SISTEMA PARA EL DESARROLLO INTEGRAL DE LA FAMILIA GOB. DEL ESTADO DE QUINTANA ROO	XXX	XXX	\$12,925.15
ALIMENTOS PARA NIÑOS Y NIÑAS DE CADI EJIDO SEMANA DEL 16 AL 20 DE OCTUBRE 2023	X		SOCIAL	SISTEMA PARA EL DESARROLLO INTEGRAL DE LA FAMILIA GOB. DEL ESTADO DE QUINTANA ROO	XXX	XXX	\$13,919.22
ALIMENTOS PARA NIÑOS Y NIÑAS DE CADI EJIDO SEMANA DEL 21 AL 25 DE OCTUBRE 2023	X		SOCIAL	SISTEMA PARA EL DESARROLLO INTEGRAL DE LA FAMILIA GOB. DEL ESTADO DE QUINTANA ROO	XXX	XXX	\$13,919.22
ALIMENTOS PARA NIÑOS Y NIÑAS DE CADI EJIDO SEMANA DEL 26 AL 30 DE OCTUBRE 2023	X		SOCIAL	SISTEMA PARA EL DESARROLLO INTEGRAL DE LA FAMILIA GOB. DEL ESTADO DE QUINTANA ROO	XXX	XXX	\$13,919.22
ALIMENTOS PARA NIÑOS Y NIÑAS DE CADI EJIDO SEMANA DEL 31 AL 03 DE NOVIEMBRE 2023	X		SOCIAL	SISTEMA PARA EL DESARROLLO INTEGRAL DE LA FAMILIA GOB. DEL ESTADO DE QUINTANA ROO	XXX	XXX	\$13,919.22
ALIMENTOS PARA NIÑOS Y NIÑAS DE CADI EJIDO SEMANA DEL 04 AL 08 DE NOVIEMBRE 2023	X		SOCIAL	SISTEMA PARA EL DESARROLLO INTEGRAL DE LA FAMILIA GOB. DEL ESTADO DE QUINTANA ROO	XXX	XXX	\$13,919.22
ALIMENTOS PARA NIÑOS Y NIÑAS DE CADI EJIDO SEMANA DEL 09 AL 13 DE OCTUBRE 2023	X		SOCIAL	SISTEMA PARA EL DESARROLLO INTEGRAL DE LA FAMILIA GOB. DEL ESTADO DE QUINTANA ROO	XXX	XXX	\$9,270.75
ALIMENTOS PARA NIÑOS Y NIÑAS DE CADI EJIDO SEMANA DEL 14 AL 18 DE OCTUBRE 2023	X		SOCIAL	SISTEMA PARA EL DESARROLLO INTEGRAL DE LA FAMILIA GOB. DEL ESTADO DE QUINTANA ROO	XXX	XXX	\$9,270.75
ALIMENTOS PARA NIÑOS Y NIÑAS DE CADI EJIDO SEMANA DEL 19 AL 23 DE OCTUBRE 2023	X		SOCIAL	SISTEMA PARA EL DESARROLLO INTEGRAL DE LA FAMILIA GOB. DEL ESTADO DE QUINTANA ROO	XXX	XXX	\$12,983.91
ALIMENTOS PARA NIÑOS Y NIÑAS DE CADI EJIDO SEMANA DEL 24 AL 28 DE OCTUBRE 2023	X		SOCIAL	SISTEMA PARA EL DESARROLLO INTEGRAL DE LA FAMILIA GOB. DEL ESTADO DE QUINTANA ROO	XXX	XXX	\$13,981.20
ALIMENTOS PARA NIÑOS Y NIÑAS DE CADI EJIDO SEMANA DEL 29 AL 31 DE OCTUBRE 2023	X		SOCIAL	SISTEMA PARA EL DESARROLLO INTEGRAL DE LA FAMILIA GOB. DEL ESTADO DE QUINTANA ROO	XXX	XXX	\$15,045.08
ALIMENTOS PARA NIÑOS Y NIÑAS DE CADI EJIDO SEMANA DEL 01 AL 05 DE NOVIEMBRE 2023	X		SOCIAL	SISTEMA PARA EL DESARROLLO INTEGRAL DE LA FAMILIA GOB. DEL ESTADO DE QUINTANA ROO	XXX	XXX	\$15,045.08
ALIMENTOS PARA NIÑOS Y NIÑAS DE CADI EJIDO SEMANA DEL 06 AL 10 DE NOVIEMBRE 2023	X		SOCIAL	SISTEMA PARA EL DESARROLLO INTEGRAL DE LA FAMILIA GOB. DEL ESTADO DE QUINTANA ROO	XXX	XXX	\$10,860.36
ALIMENTOS PARA NIÑOS Y NIÑAS DE CADI EJIDO SEMANA DEL 11 AL 15 DE NOVIEMBRE 2023	X		SOCIAL	SISTEMA PARA EL DESARROLLO INTEGRAL DE LA FAMILIA GOB. DEL ESTADO DE QUINTANA ROO	XXX	XXX	\$11,432.07
ALIMENTOS PARA NIÑOS Y NIÑAS DE CADI EJIDO SEMANA DEL 16 AL 20 DE NOVIEMBRE 2023	X		SOCIAL	SISTEMA PARA EL DESARROLLO INTEGRAL DE LA FAMILIA GOB. DEL ESTADO DE QUINTANA ROO	XXX	XXX	\$16,351.11
ALIMENTOS PARA NIÑOS Y NIÑAS DE CADI EJIDO SEMANA DEL 21 AL 25 DE NOVIEMBRE 2023	X		SOCIAL	SISTEMA PARA EL DESARROLLO INTEGRAL DE LA FAMILIA GOB. DEL ESTADO DE QUINTANA ROO	XXX	XXX	\$15,045.06
ALIMENTOS PARA NIÑOS Y NIÑAS DE CADI EJIDO SEMANA DEL 26 AL 30 DE NOVIEMBRE 2023	X		SOCIAL	SISTEMA PARA EL DESARROLLO INTEGRAL DE LA FAMILIA GOB. DEL ESTADO DE QUINTANA ROO	XXX	XXX	\$13,750.56
ALIMENTOS PARA NIÑOS Y NIÑAS DE CADI EJIDO SEMANA DEL 31 AL 03 DE NOVIEMBRE 2023	X		SOCIAL	SISTEMA PARA EL DESARROLLO INTEGRAL DE LA FAMILIA GOB. DEL ESTADO DE QUINTANA ROO	XXX	XXX	\$13,750.56
ALIMENTOS PARA NIÑOS Y NIÑAS DE CADI EJIDO SEMANA DEL 04 AL 08 DE NOVIEMBRE 2023	X		SOCIAL	SISTEMA PARA EL DESARROLLO INTEGRAL DE LA FAMILIA GOB. DEL ESTADO DE QUINTANA ROO	XXX	XXX	\$12,790.46
ALIMENTOS PARA NIÑOS Y NIÑAS DE CADI EJIDO SEMANA DEL 09 AL 13 DE NOVIEMBRE 2023	X		SOCIAL	SISTEMA PARA EL DESARROLLO INTEGRAL DE LA FAMILIA GOB. DEL ESTADO DE QUINTANA ROO	XXX	XXX	\$13,855.35
ALIMENTOS PARA NIÑOS Y NIÑAS DE CADI EJIDO SEMANA DEL 14 AL 18 DE NOVIEMBRE 2023	X		SOCIAL	SISTEMA PARA EL DESARROLLO INTEGRAL DE LA FAMILIA GOB. DEL ESTADO DE QUINTANA ROO	XXX	XXX	\$14,093.35
ALIMENTOS PARA NIÑOS Y NIÑAS DE CADI EJIDO SEMANA DEL 19 AL 23 DE NOVIEMBRE 2023	X		SOCIAL	SISTEMA PARA EL DESARROLLO INTEGRAL DE LA FAMILIA GOB. DEL ESTADO DE QUINTANA ROO	XXX	XXX	\$11,980.71
ALIMENTOS PARA NIÑOS Y NIÑAS DE CADI EJIDO SEMANA DEL 24 AL 28 DE NOVIEMBRE 2023	X		SOCIAL	SISTEMA PARA EL DESARROLLO INTEGRAL DE LA FAMILIA GOB. DEL ESTADO DE QUINTANA ROO	XXX	XXX	\$12,892.51
ALIMENTOS PARA NIÑOS Y NIÑAS DE CADI EJIDO SEMANA DEL 29 AL 31 DE NOVIEMBRE 2023	X		SOCIAL	SISTEMA PARA EL DESARROLLO INTEGRAL DE LA FAMILIA GOB. DEL ESTADO DE QUINTANA ROO	XXX	XXX	\$11,555.39
ALIMENTOS PARA NIÑOS Y NIÑAS DE CADI EJIDO SEMANA DEL 01 AL 05 DE NOVIEMBRE 2023	X		SOCIAL	SISTEMA PARA EL DESARROLLO INTEGRAL DE LA FAMILIA GOB. DEL ESTADO DE QUINTANA ROO	XXX	XXX	\$10,963.08
ALIMENTOS PARA NIÑOS Y NIÑAS DE CADI EJIDO SEMANA DEL 06 AL 10 DE NOVIEMBRE 2023	X		SOCIAL	SISTEMA PARA EL DESARROLLO INTEGRAL DE LA FAMILIA GOB. DEL ESTADO DE QUINTANA ROO	XXX	XXX	\$13,014.13
ALIMENTOS PARA NIÑOS Y NIÑAS DE CADI EJIDO SEMANA DEL 11 AL 15 DE NOVIEMBRE 2023	X		SOCIAL	SISTEMA PARA EL DESARROLLO INTEGRAL DE LA FAMILIA GOB. DEL ESTADO DE QUINTANA ROO	XXX	XXX	\$13,226.30
ALIMENTOS PARA NIÑOS Y NIÑAS DE CADI EJIDO SEMANA DEL 16 AL 20 DE NOVIEMBRE 2023	X		SOCIAL	SISTEMA PARA EL DESARROLLO INTEGRAL DE LA FAMILIA GOB. DEL ESTADO DE QUINTANA ROO	XXX	XXX	\$11,949.49
ALIMENTOS PARA NIÑOS Y NIÑAS DE CADI EJIDO SEMANA DEL 21 AL 25 DE NOVIEMBRE 2023	X		SOCIAL	SISTEMA PARA EL DESARROLLO INTEGRAL DE LA FAMILIA GOB. DEL ESTADO DE QUINTANA ROO	XXX	XXX	\$11,733.20
ALIMENTOS PARA NIÑOS Y NIÑAS DE CADI EJIDO SEMANA DEL 26 AL 30 DE NOVIEMBRE 2023	X		SOCIAL	SISTEMA PARA EL DESARROLLO INTEGRAL DE LA FAMILIA GOB. DEL ESTADO DE QUINTANA ROO	XXX	XXX	\$15,013.47
ALIMENTOS PARA NIÑOS Y NIÑAS DE CADI EJIDO SEMANA DEL 31 AL 03 DE NOVIEMBRE 2023	X		SOCIAL	SISTEMA PARA EL DESARROLLO INTEGRAL DE LA FAMILIA GOB. DEL ESTADO DE QUINTANA ROO	XXX	XXX	\$14,170.79
ALIMENTOS PARA NIÑOS Y NIÑAS DE CADI EJIDO SEMANA DEL 04 AL 08 DE NOVIEMBRE 2023	X		SOCIAL	SISTEMA PARA EL DESARROLLO INTEGRAL DE LA FAMILIA GOB. DEL ESTADO DE QUINTANA ROO	XXX	XXX	\$15,745.12
ALIMENTOS PARA NIÑOS Y NIÑAS DE CADI EJIDO SEMANA DEL 09 AL 13 DE NOVIEMBRE 2023	X		SOCIAL	SISTEMA PARA EL DESARROLLO INTEGRAL DE LA FAMILIA GOB. DEL ESTADO DE QUINTANA ROO	XXX	XXX	\$12,226.98
ALIMENTOS PARA NIÑOS Y NIÑAS DE CADI EJIDO SEMANA DEL 14 AL 18 DE NOVIEMBRE 2023	X		SOCIAL	SISTEMA PARA EL DESARROLLO INTEGRAL DE LA FAMILIA GOB. DEL ESTADO DE QUINTANA ROO	XXX	XXX	\$13,014.13
ALIMENTOS PARA NIÑOS Y NIÑAS DE CADI EJIDO SEMANA DEL 19 AL 23 DE NOVIEMBRE 2023	X		SOCIAL	SISTEMA PARA EL DESARROLLO INTEGRAL DE LA FAMILIA GOB. DEL ESTADO DE QUINTANA ROO	XXX	XXX	\$12,223.33
ALIMENTOS PARA NIÑOS Y NIÑAS DE CADI EJIDO SEMANA DEL 24 AL 28 DE NOVIEMBRE 2023	X		SOCIAL	SISTEMA PARA EL DESARROLLO INTEGRAL DE LA FAMILIA GOB. DEL ESTADO DE QUINTANA ROO	XXX	XXX	\$12,592.72
ALIMENTOS PARA NIÑOS Y NIÑAS DE CADI EJIDO SEMANA DEL 29 AL 31 DE NOVIEMBRE 2023	X		SOCIAL	SISTEMA PARA EL DESARROLLO INTEGRAL DE LA FAMILIA GOB. DEL ESTADO DE QUINTANA ROO	XXX	XXX	\$11,498.40
ALIMENTOS PARA NIÑOS Y NIÑAS DE CADI EJIDO SEMANA DEL 01 AL 05 DE DICIEMBRE 2023	X		SOCIAL	SISTEMA PARA EL DESARROLLO INTEGRAL DE LA FAMILIA GOB. DEL ESTADO DE QUINTANA ROO	XXX	XXX	\$12,151.07
ALIMENTOS PARA NIÑOS Y NIÑAS DE CADI EJIDO SEMANA DEL 06 AL 10 DE DICIEMBRE 2023	X		SOCIAL	SISTEMA PARA EL DESARROLLO INTEGRAL DE LA FAMILIA GOB. DEL ESTADO DE QUINTANA ROO	XXX	XXX	\$12,897.40
ALIMENTOS PARA NIÑOS Y NIÑAS DE CADI EJIDO SEMANA DEL 11 AL 15 DE DICIEMBRE 2023	X		SOCIAL	SISTEMA PARA EL DESARROLLO INTEGRAL DE LA FAMILIA GOB. DEL ESTADO DE QUINTANA ROO	XXX	XXX	\$12,835.41
ALIMENTOS PARA NIÑOS Y NIÑAS DE CADI EJIDO SEMANA DEL 16 AL 20 DE DICIEMBRE 2023	X		SOCIAL	SISTEMA PARA EL DESARROLLO INTEGRAL DE LA FAMILIA GOB. DEL ESTADO DE QUINTANA ROO	XXX	XXX	\$11,412.74
ALIMENTOS PARA NIÑOS Y NIÑAS DE CADI EJIDO SEMANA DEL 21 AL 25 DE DICIEMBRE 2023	X		SOCIAL	SISTEMA PARA EL DESARROLLO INTEGRAL DE LA FAMILIA GOB. DEL ESTADO DE QUINTANA ROO	XXX	XXX	\$12,570.54
ALIMENTOS PARA NIÑOS Y NIÑAS DE CADI EJIDO SEMANA DEL 26 AL 30 DE DICIEMBRE 2023	X		SOCIAL	SISTEMA PARA EL DESARROLLO INTEGRAL DE LA FAMILIA GOB. DEL ESTADO DE QUINTANA ROO	XXX	XXX	\$12,445.05
ALIMENTOS PARA NIÑOS Y NIÑAS DE CADI EJIDO SEMANA DEL 31 AL 03 DE DICIEMBRE 2023	X		SOCIAL	SISTEMA PARA EL DESARROLLO INTEGRAL DE LA FAMILIA GOB. DEL ESTADO DE QUINTANA ROO	XXX	XXX	\$9,629.99
TOTAL	X		SOCIAL		XXX	XXX	\$968,172.04

La Dirección de Atención a la Infancia, con domicilio calle 8 norte entre 30 y 40 av. Col. Centro con código postal 77710 de la Ciudad de Playa del Carmen, Solidaridad, Quintana Roo, informa que es responsable del tratamiento de los datos personales que nos proporciona, los cuales serán protegidos, de conformidad a lo establecido en la Ley General de Protección de datos personales, en posesión de los sujetos obligados, para el estado de Quintana Roo y de mas normalidad que resulte aplicable.

ELABORÓ
TERESA MECÍAS HERNÁNDEZ
JEFA DE DEPARTAMENTO

g. Bo.
LIC. VERÓNICA GISEL MORENO OVILLA
DIRECTORA DE ATENCIÓN A LA INFANCIA

**SISTEMA PARA EL DESARROLLO INTEGRAL DE LA FAMILIA DEL MUNICIPIO DE SOLIDARIDAD.
DIRECCION DE PROGRAMA DE ATENCION A MENORES Y ADOLESCENTES EN RIESGO
MONTOS PAGADOS POR AYUDAS Y SUBSIDIOS
PERIODO: 4° TRIMESTRE OCTUBRE-DICIEMBRE DEL AÑO 2023**

CONCEPTO	AYUDA	SUBSIDIO	SECTOR ECONOMICO O SOCIAL	BENEFICIARIO NOMBRE	CURP	RFC	MONTO
MEDICAMENTOS Y MATERIAL DE HIGIENE PARA NNA	X		SOCIAL	N.N.A	XXX	XXX	\$ 16,352.42
MATERIAL DE ENFERMERIA (PRUEBAS DE COVID)	X		SOCIAL	N.N.A	XXX	XXX	\$ 6,878.80
SUMINISTROS DE ALIMENTOS PARA NNA	X		SOCIAL	N.N.A	XXX	XXX	\$ 41,725.28
SUMINISTROS DE ALIMENTOS PARA NNA	X		SOCIAL	N.N.A	XXX	XXX	\$ 27,781.92
SUMINISTROS DE ALIMENTOS PARA NNA	X		SOCIAL	N.N.A	XXX	XXX	\$ 35,845.21
MEDICAMENTOS PARA NNA	X		SOCIAL	N.N.A	XXX	XXX	\$ 6,263.37
SUMINISTROS DE ALIMENTOS PARA NNA	X		SOCIAL	N.N.A	XXX	XXX	\$ 39,351.35
MEDICAMENTOS Y MATERIAL DE HIGIENE PARA NNA	X		SOCIAL	N.N.A	XXX	XXX	\$ 60,105.89
MEDICAMENTOS Y MATERIAL DE HIGIENE PARA NNA	X		SOCIAL	N.N.A	XXX	XXX	\$ 36,429.76
REINTEGRO DE FONDO REVOLVENTE	X		SOCIAL	N.N.A	XXX	XXX	\$ 7,083.36
MEDICAMENTOS PARA NNA	X		SOCIAL	N.N.A	XXX	XXX	\$ 5,195.02
REINTEGRO DE FONDO REVOLVENTE	X		SOCIAL	N.N.A	XXX	XXX	\$ 9,214.20
SERVICIO ESPECIALIZADO DE SALUD (TOMOGRAFIA)	X		SOCIAL	N.N.A	XXX	XXX	\$ 3,500.00
SUMINISTROS DE ALIMENTOS PARA NNA	X		SOCIAL	N.N.A	XXX	XXX	\$ 40,745.39
SUMINISTROS DE ALIMENTOS PARA NNA	X		SOCIAL	N.N.A	XXX	XXX	\$ 39,952.69
SUMINISTROS DE ALIMENTOS PARA NNA	X		SOCIAL	N.N.A	XXX	XXX	\$ 34,761.89
LECHE EN POLVO PARA NNA	X		SOCIAL	N.N.A	XXX	XXX	\$ 25,820.00
SUMINISTROS DE ALIMENTOS PARA NNA	X		SOCIAL	N.N.A	XXX	XXX	\$ 39,360.72
MEDICAMENTOS PARA NNA	X		SOCIAL	N.N.A	XXX	XXX	\$ 13,034.26
REINTEGRO DE FONDO REVOLVENTE	X		SOCIAL	N.N.A	XXX	XXX	\$ 5,909.44
MATERIAL DE HIGIENE Y MEDICAMENTOS PARA NNA	X		SOCIAL	N.N.A	XXX	XXX	\$ 43,723.12
SUMINISTROS DE ALIMENTOS PARA NNA	X		SOCIAL	N.N.A	XXX	XXX	\$ 38,833.29
MEDICAMENTOS PARA NNA	X		SOCIAL	N.N.A	XXX	XXX	\$ 12,456.55
SUMINISTROS DE ALIMENTOS PARA NNA	X		SOCIAL	N.N.A	XXX	XXX	\$ 38,903.79
SUMINISTROS DE ALIMENTOS PARA NNA	X		SOCIAL	N.N.A	XXX	XXX	\$ 39,863.81
PAÑALES PARA NNA	X		SOCIAL	N.N.A	XXX	XXX	\$ 75,644.99
SUMINISTROS DE ALIMENTOS PARA NNA	X		SOCIAL	N.N.A	XXX	XXX	\$ 48,736.11
SUMINISTROS DE ALIMENTOS PARA NNA	X		SOCIAL	N.N.A	XXX	XXX	\$ 41,659.40
REINTEGRO DE FONDO REVOLVENTE	X		SOCIAL	N.N.A	XXX	XXX	\$ 10,000.00
MEDICAMENTOS PARA NNA	X		SOCIAL	N.N.A	XXX	XXX	\$ 12,090.87
MEDICAMENTOS PARA NNA	X		SOCIAL	N.N.A	XXX	XXX	\$ 3,689.22
TOTAL							\$ 577,899.74

La Coordinación de la Casa de Asistencia Temporal (CAT) con domicilio Esquina Tecnológico entre av. Chemuyil y Petempich, smz-75, It-01 entre Villamar I y II con código postal 77710 de la Ciudad de Playa del Carmen, Solidaridad, Quintana Roo, informa que es responsable del tratamiento de los datos personales que nos proporciona, los cuales serán protegidos, de conformidad a lo disponible a la Ley General de Protección de datos personales, en posesión de los sujetos obligados, la ley de protección de datos personales en posesión de sujetos obligados para el Estado de Quintana Roo y de mas normatividad que resulte aplicable.

ELABORO

WENDI LOZADA PANTOJA
AUXILIAR ADMINISTRATIVO

VO. BO.

LIC. BELEN MONTIEL BAUTISTA
COORD DE LA CASA DE ASISTENCIA
TEMPORAL

000052



CONTENIDO

INTRODUCCIÓN

1 INFORMACIÓN CONTABLE

- 1.1 Estado de Actividades
- 1.2 Estado de Situación Financiera
- 1.3 Estado de Variación en la Hacienda Pública
- 1.4 Estado de Cambios en la Situación Financiera
- 1.5 Estado de Flujos de Efectivo
- 1.6 Estado Analítico del Activo
- 1.7 Estado Analítico de la Deuda y Otros Pasivos
- 1.8 Informe Sobre Pasivos Contingentes
- 1.9 Notas a los Estados Financieros

2 INFORMACIÓN PRESUPUESTARIA

- 2.1 Estado Analítico de Ingresos
- 2.2 Conciliación entre los Ingresos Presupuestarios y los Contables
- 2.3 Estados Analíticos del ejercicio del Presupuesto de Egresos 2023
 - 2.3.1 Estado Analítico del ejercicio del presupuesto de Egresos por Objeto del Gasto
 - 2.3.2 Estado Analítico del ejercicio del presupuesto de Egresos en Clasificación Económica
 - 2.3.3 Estado Analítico del ejercicio del presupuesto de Egresos en Clasificación Administrativa
 - 2.3.4 Estado Analítico del ejercicio del presupuesto de Egresos en Clasificación Funcional
 - 2.3.5 Conciliación entre los Egresos presupuestarios y los Gastos Contables
 - 2.3.6 Endeudamiento Neto
 - 2.3.7 Intereses de la Deuda
 - 2.3.8 Indicadores de Postura Fiscal

3 INFORMACIÓN PROGRAMÁTICA

- 3.1 Gasto por Categoría programática
- 3.2 Relación de Programas y Proyectos de Inversión
- 3.3 Indicadores de Resultado



ANEXOS

- Relación de las cuentas bancarias productivas específicas en las cuales se depositen los recursos federales transferidos.
- Relación de esquemas bursátiles y de coberturas financieras.
- Relación de bienes que componen el patrimonio del ente público (enlace web donde está publicado).
- Montos por Ayudas y Subsidios





RENOVAMOS PARA CRECER
SOLIDARIDAD
GOBIERNO MUNICIPAL - 2021 - 2024



ALCALDÍA DE
PUERTO AVENTURAS
GOBIERNO MUNICIPAL - 2021 - 2024

000049

Información Contable

#RenovamosParaCrecer

www.gobiernodesolidaridad.gob.mx



AyuntamientodeSolidaridad



AytoSolidaridad



@SolidaridadAyto



ALCALDÍA DE PUERTO AVENTURAS
PUERTO AVENTURAS, SOLIDARIDAD
COORDINACION DE RECURSOS FINANCIEROS
 Estado de Actividades
 Del 1 de enero al 31 de diciembre del 2023
 (Cifras en Pesos)



Concepto	H. AYUNTAMIENTO DE SOLIDARIDAD ALCALDÍA PUERTO AVENTURAS PLAYA DEL CARMEN, QUINTANA ROO 2021 - 2024	2023
INGRESOS Y OTROS BENEFICIOS		
Ingresos de Gestión		0.00
Impuestos		0.00
Cuotas y Aportaciones de Seguridad Social		0.00
Contribuciones de Mejoras		0.00
Derechos		0.00
Productos		0.00
Aprovechamientos		0.00
Ingresos por Venta de Bienes y Prestación de Servicios		0.00
Participaciones, Aportaciones, Convenios, Incentivos Derivados de la Colaboración Fiscal, Fondos Distintos de Aportaciones, Transferencias, Asignaciones, Subsidios y Subvenciones, y Pensiones y Jubilaciones		15,990,064.00
Participaciones, Aportaciones, Convenios, Incentivos Derivados de la Colaboración Fiscal, Fondos Distintos de Aportaciones		11,257,229.98
Transferencias, Asignaciones, Subsidios y Subvenciones, y Pensiones y Jubilaciones		4,732,834.02
Otros Ingresos y Beneficios		883.07
Ingresos Financieros		0.00
Incremento por Variación de Inventarios		0.00
Disminución del Exceso de Estimaciones por Pérdida o Deterioro u Obsolescencia		0.00
Disminución del Exceso de Provisiones		0.00
Otros Ingresos y Beneficios Varios		883.07
Total de Ingresos y Otros Beneficios		15,990,947.07
GASTOS Y OTRAS PÉRDIDAS		
Gastos de Funcionamiento		11,529,582.10
Servicios Personales		0.00
Materiales y Suministros		430,455.54
Servicios Generales		11,099,126.56
Transferencias, Asignaciones, Subsidios y Otras Ayudas		0.00
Transferencias Internas y Asignaciones al Sector Público		0.00
Transferencias al Resto del Sector Público		0.00
Subsidios y Subvenciones		0.00
Ayudas Sociales		0.00
Pensiones y Jubilaciones		0.00
Transferencias a Fideicomisos, Mandatos y Contratos Análogos		0.00
Transferencias a la Seguridad Social		0.00
Donativos		0.00
Transferencias al Exterior		0.00
Participaciones y Aportaciones		0.00
Participaciones		0.00
Aportaciones		0.00
Convenios		0.00
Intereses, Comisiones y Otros Gastos de la Deuda Pública		0.00
Intereses de la Deuda Pública		0.00
Comisiones de la Deuda Pública		0.00
Gastos de la Deuda Pública		0.00
Costo por Coberturas		0.00
Apoyos Financieros		0.00
Otros Gastos y Pérdidas Extraordinarias		0.00
Estimaciones, Depreciaciones, Deterioros, Obsolescencia y Amortizaciones		0.00
Provisiones		0.00
Disminución de Inventarios		0.00
Otros Gastos		0.00
Inversión Pública		0.00
Inversión Pública no Capitalizable		0.00
Total de Gastos y Otras Pérdidas		11,529,582.10
Resultados del Ejercicio (Ahorro/Desahorro)		4,461,364.97

BAJO PROTESTA DE DECIR VERDAD DECLARAMOS QUE LOS ESTADOS FINANCIEROS Y SUS NOTAS SON RAZONABLEMENTE CORRECTOS Y SON RESPONSABILIDAD DEL EMISOR

ELABORA:

LIC. XÓCHIL DOMINGUEZ SÁNCHEZ

SUPERVISA

LIC. XÓCHIL DOMINGUEZ SÁNCHEZ

AUTORIZA

C. GILBERTO GÓMEZ MARTÍNEZ



ALCALDIA DE PUERTO AVENTURAS
PUERTO AVENTURAS, SOLIDARIDAD
ESTADO DE SITUACION FINANCIERA.
AL 31 DE DICIEMBRE DEL 2023
(en pesos)



H. AYUNTAMIENTO DE SOLIDARIDAD
ALCALDIA PUERTO AVENTURAS
PLAYA DEL CARMEN, QUINTANA ROO

	2023	2023
ACTIVO		
ACTIVO CIRCULANTE		
EFFECTIVO Y EQUIVALENTES	625,700.21	
DERECHOS A RECIBIR EFECTIVO O EQUIVALENTES	0.00	635.59
DERECHOS A RECIBIR BIENES O SERVICIOS	0.00	0.00
INVENTARIOS	0.00	0.00
ALMACENES	0.00	0.00
ESTIMACION POR PERDIDA O DETERIORO DE ACTIVOS CIRCULANTES	0.00	0.00
OTROS ACTIVOS CIRCULANTES	0.00	0.00
TOTAL DE ACTIVO CIRCULANTE	625,700.21	635.59
ACTIVO NO CIRCULANTE		
INVERSIONES FINANCIERAS A LARGO PLAZO	0.00	0.00
DERECHOS A RECIBIR EFECTIVO O EQUIVALENTES A LARGO PLAZO	0.00	0.00
BIENES INMUEBLES, INFRAESTRUCTURA Y CONSTRUCCIONES EN PROCESO	0.00	0.00
BIENES MUEBLES	3,836,300.35	0.00
ACTIVOS INTANGIBLES	0.00	0.00
DEPRECIACION, DETERIORO Y AMORTIZACION ACUMULADA DE BIENES	0.00	0.00
ACTIVOS DIFERIDOS	0.00	0.00
ESTIMACION POR PERDIDA O DETERIORO DE ACTIVOS NO CIRCULANTES	0.00	0.00
OTROS ACTIVOS NO CIRCULANTES	0.00	0.00
ACTIVO NO CIRCULANTE	3,836,300.35	635.59
TOTAL PASIVO Y HACIENDA PÚBLICA/PATRIMONIO	4,462,000.56	4,461,364.97
"BAJO PROTESTA DE DECIR VERDAD DECLARAMOS QUE LOS ESTADOS FINANCIEROS Y SUS NOTAS SON RAZONABLEMENTE CORRECTOS Y SON RESPONSABILIDAD DEL EMISOR"		

ELABORA:

LIC. Xóchil Domínguez Sánchez

SUPERVISA

LIC. Xóchil Domínguez Sánchez

AUTORIZA:

C. Gilberto Gómez Martínez

000047



ALCALDIA DE PUERTO AVENTURAS
 PUERTO AVENTURAS. SOLIDARIDAD
 COORDINACION DE RECURSOS FINANCIEROS

ESTADO DE VARIACION EN LA HACIENDA PÚBLICA AYUNTAMIENTO DE SOLIDARIDAD
 ALCALDIA PUERTO AVENTURAS
 PLAYA DEL CARMEN, QUINTANA ROO
 2021 - 2024



Concepto	Hacienda Pública / Patrimonio Contribuido	Hacienda Pública / Patrimonio Generado de Ejercicios Anteriores	Hacienda Pública / Patrimonio Generado del Ejercicio	Exceso o Insuficiencia en la Actualización de la Hacienda Pública / Patrimonio	TOTAL
Hacienda Pública / Patrimonio Contribuido Neto de 2022	0.00	0.00	0.00	0.00	0.00
Aportaciones	0.00	0.00	0.00	0.00	0.00
Donaciones de Capital	0.00	0.00	0.00	0.00	0.00
Actualización de la Hacienda Pública/Patrimonio	0.00	0.00	0.00	0.00	0.00
Hacienda Pública / Patrimonio Generado Neto de 2022	0.00	0.00	0.00	0.00	0.00
Resultados del Ejercicio (Ahorro/Desahorro)	0.00	0.00	0.00	0.00	0.00
Resultados de Ejercicios Anteriores	0.00	0.00	0.00	0.00	0.00
Revalúos	0.00	0.00	0.00	0.00	0.00
Reservas	0.00	0.00	0.00	0.00	0.00
Rectificaciones de Resultados de Ejercicios Anteriores	0.00	0.00	0.00	0.00	0.00
Exceso o Insuficiencia en la Actualización de la Hacienda Pública / Patrimonio Neto de 2022	0.00	0.00	0.00	0.00	0.00
Resultado por Posición Monetaria	0.00	0.00	0.00	0.00	0.00
Resultado por Tenencia de Activos no Monetarios	0.00	0.00	0.00	0.00	0.00
Hacienda Pública / Patrimonio Neto Final de 2022	0.00	0.00	0.00	0.00	0.00
Cambios en la Hacienda Pública / Patrimonio Contribuido Neto de 2023	0.00	0.00	0.00	0.00	0.00
Aportaciones	0.00	0.00	0.00	0.00	0.00
Donaciones de Capital	0.00	0.00	0.00	0.00	0.00
Actualización de la Hacienda Pública/Patrimonio	0.00	0.00	0.00	0.00	0.00
Variaciones de la Hacienda Pública / Patrimonio Generado Neto de 2023	0.00	0.00	4,461,364.97	0.00	4,461,364.97
Resultados del Ejercicio (Ahorro/Desahorro)	0.00	0.00	4,461,364.97	0.00	4,461,364.97
Resultados de Ejercicios Anteriores	0.00	0.00	0.00	0.00	0.00
Revalúos	0.00	0.00	0.00	0.00	0.00
Reservas	0.00	0.00	0.00	0.00	0.00
Rectificaciones de Resultados de Ejercicios Anteriores	0.00	0.00	0.00	0.00	0.00
Cambios en el Exceso o Insuficiencia en la Actualización de la Hacienda Pública / Patrimonio Neto de 2023	0.00	0.00	0.00	0.00	0.00
Resultado por Posición Monetaria	0.00	0.00	0.00	0.00	0.00
Resultado por Tenencia de Activos no Monetarios	0.00	0.00	0.00	0.00	0.00
Hacienda Pública / Patrimonio Neto Final de 2023	0.00	0.00	4,461,364.97	0.00	4,461,364.97

000046



ALCALDIA DE PUERTO AVENTURAS
PUERTO AVENTURAS, SOLIDARIDAD
COORDINACION DE RECURSOS FINANCIEROS
ESTADO DE VARIACION EN LA HACIENDA PÚBLICA
(en pesos)

Página: 2 / 2

DEL 01 DE ENERO AL 31 DE DICIEMBRE DEL 2023

"BAJO PROTESTA DE DECIR VERDAD DECLARAMOS QUE LOS ESTADOS FINANCIEROS Y SUS NOTAS SON RAZONABLEMENTE CORRECTOS Y SON RESPONSABILIDAD DEL EMISOR"

ELABORA:

SUPERVISA

AUTORIZA

LIC. XÓCHIL DOMINGUEZ SÁNCHEZ

LIC. XÓCHIL DOMINGUEZ SÁNCHEZ

C. GILBERTO GÓMEZ MARTÍNEZ



M. AYUNTAMIENTO DE SOLIDARIDAD
ALCALDÍA PUERTO AVENTURAS
PLAYA DEL CARMEN, QUINTANA ROO
2021 - 2024

000045



ALCALDIA DE PUERTO AVENTURAS
 PUERTO AVENTURAS, SOLIDARIDAD
 ESTADO DE CAMBIOS EN LA SITUACIÓN FINANCIERA
 DEL 01 DE ENERO AL 31 DE DICIEMBRE 2023

000044



(en pesos)

Formato IC-4

Página: 1/2

ÍNDICE	NOMBRE	ORIGEN	APLICACIÓN
ACTIVO			
<i>Activo circulante</i>			4,462,000.56
Efectivo y equivalentes	H. AYUNTAMIENTO DE SOLIDARIDAD	0.00	625,700.21
Derechos a Recibir Efectivo o Equivalentes	ALCALDÍA PUERTO AVENTURAS	0.00	625,700.21
Derechos a Recibir Bienes o Servicios	PLAYA DEL CARMEN, QUINTANA ROO	0.00	0.00
Inventarios	2021 - 2024	0.00	0.00
Almacenes		0.00	0.00
Estimación por Pérdida o Deterioro de Activos Circulantes		0.00	0.00
Otros Activos Circulantes		0.00	0.00
<i>Activo No Circulante</i>		0.00	3,836,300.35
Inversiones Financieras a Largo Plazo		0.00	0.00
Derechos a Recibir Efectivo o Equivalentes a Largo Plazo		0.00	0.00
Bienes Inmuebles, Infraestructura y Construcciones en Proceso		0.00	0.00
Bienes Muebles		0.00	3,836,300.35
Activos Intangibles		0.00	0.00
Depreciación, Deterioro y Amortización Acumulada de Bienes		0.00	0.00
Activos Diferidos		0.00	0.00
Estimación por Pérdida o Deterioro de Activos no Circulantes		0.00	0.00
Otros Activos no Circulantes		0.00	0.00
PASIVO		635.59	0.00
<i>Pasivo Circulante</i>		635.59	0.00
Cuentas por Pagar a Corto Plazo		635.59	0.00
Documentos por Pagar a Corto Plazo		0.00	0.00
Porción a Corto Plazo de la Deuda Pública a Largo Plazo		0.00	0.00
Títulos y Valores a Corto Plazo		0.00	0.00
Pasivos Diferidos a Corto Plazo		0.00	0.00
Fondos y Bienes de Terceros en Garantía y/o Administración a Corto Plazo		0.00	0.00
Provisiones a Corto Plazo		0.00	0.00
Otros Pasivos a Corto Plazo		0.00	0.00
<i>Pasivo No Circulante</i>		0.00	0.00
Cuentas por Pagar a Largo Plazo		0.00	0.00
Documentos por Pagar a Largo Plazo		0.00	0.00
Deuda Pública a Largo Plazo		0.00	0.00
Pasivos Diferidos a Largo Plazo		0.00	0.00
Fondos y Bienes de Terceros en Garantía y/o en Administración a Largo Plazo		0.00	0.00
Provisiones a Largo Plazo		0.00	0.00
HACIENDA PÚBLICA/PATRIMONIO		4,461,364.97	0.00
<i>Hacienda Pública/Patrimonio Contribuido</i>		0.00	0.00
Aportaciones		0.00	0.00
Donaciones de Capital		0.00	0.00
Actualización de la Hacienda Pública/Patrimonio		0.00	0.00
<i>Hacienda Pública/Patrimonio Generado</i>		4,461,364.97	0.00
Resultados del Ejercicio (Ahorro/ Desahorro)		4,461,364.97	0.00
Resultados de Ejercicios Anteriores		0.00	0.00
Revalúos		0.00	0.00
Reservas		0.00	0.00
Rectificaciones de Resultados de Ejercicios Anteriores		0.00	0.00
<i>Exceso o Insuficiencia en la Actualización de la Hacienda Pública/Patrimonio</i>		0.00	0.00
Resultado por Posición Monetaria		0.00	0.00
Resultado por Tenencia de Activos no Monetarios		0.00	0.00
Totales		4,462,000.56	4,462,000.56



ALCALDIA DE PUERTO AVENTURAS
PUERTO AVENTURAS, SOLIDARIDAD
ESTADO DE CAMBIOS EN LA SITUACIÓN FINANCIERA
DEL 01 DE ENERO AL 31 DE DICIEMBRE 2023
(en pesos)

000043

Formato IC-4

Página: 2/2

Bajo protesta de decir verdad declaramos que los Estados Financieros y sus notas, son razonablemente correctos y son responsabilidad del emisor.

ELABORA:


LIC. XÓCHIL DOMÍNGUEZ SÁNCHEZ

SUPERVISA:


LIC. XÓCHIL DOMÍNGUEZ SÁNCHEZ

AUTORIZA:


C. GILBERTO GÓMEZ MARTÍNEZ



H. AYUNTAMIENTO DE SOLIDARIDAD
ALCALDÍA PUERTO AVENTURAS
PLAYA DEL CARMEN, QUINTANA ROO
2021 - 2024



**ALCALDIA DE PUERTO AVENTURAS
PUERTO AVENTURAS, SOLIDARIDAD
ESTADO DE FLUJOS DE EFECTIVO
DEL 1 DE ENERO AL 31 DE DICIEMBRE DEL 2023
(en pesos)**

000042

Página: 1 / 2

Formato:IC-5

2023

FLUJO DE EFECTIVO DE LAS ACTIVIDADES DE OPERACIÓN

ORIGEN	15,990,947.07
IMPUESTOS	0.00
CUOTAS Y APORTACIONES DE SEGURIDAD SOCIAL	0.00
CONTRIBUCIONES DE MEJORAS	0.00
DERECHOS	0.00
PRODUCTOS	0.00
APROVECHAMIENTOS	0.00
INGRESOS POR VENTAS DE BIENES Y PRESTACIÓN DE SERVICIOS	0.00
PARTICIPACIONES, APORTACIONES, CONVENIOS, INCENTIVOS DERIVADOR DE LA COLABORACIÓN FISCAL Y FONDOS DISTINTOS DE APORTACIONES	11,257,229.98
TRANSFERENCIAS, ASIGNACIONES, SUBSIDIOS Y SUBVENCIONES, Y PENSIONES Y JUBILACIONES	4,732,834.02
OTROS ORÍGENES DE OPERACIÓN	883.07
APLICACIÓN	11,529,582.10
SERVICIOS PERSONALES	0.00
MATERIALES Y SUMINISTROS	430,455.54
SERVICIOS GENERALES	11,099,126.56
TRANSFERENCIAS INTERNAS Y ASIGNACIONES AL SECTOR PÚBLICO	0.00
TRANSFERENCIAS AL RESTO DEL SECTOR PÚBLICO	0.00
SUBSIDIOS Y SUBVENCIONES	0.00
AYUDAS SOCIALES	0.00
PENSIONES Y JUBILACIONES	0.00
TRANSFERENCIAS A FIDEICOMISOS, MANDATOS Y CONTRATOS ANÁLOGOS	0.00
TRÁNSFERENCIAS A LA SEGURIDAD SOCIAL	0.00
DONATIVOS	0.00
TRANSFERENCIAS AL EXTERIOR	0.00
PARTICIPACIONES	0.00
APORTACIONES	0.00
CONVENIOS	0.00
OTRAS APLICACIONES DE OPERACIÓN	0.00
FLUJOS NETOS DE EFECTIVO POR ACTIVIDADES DE OPERACIÓN	4,461,364.97
FLUJOS DE EFECTIVO DE LAS ACTIVIDADES DE INVERSIÓN	
ORIGEN	0.00
BIENES INMUEBLES, INFRAESTRUCTURA Y CONSTRUCCIONES EN PROCESO	0.00
BIENES MUEBLES	0.00
OTROS ORÍGENES DE INVERSIÓN	0.00
APLICACIÓN	3,836,300.35
BIENES INMUEBLES, INFRAESTRUCTURA Y CONSTRUCCIONES EN PROCESO	0.00
BIENES MUEBLES	3,836,300.35
OTRAS APLICACIONES DE INVERSIÓN	0.00
FLUJOS NETOS DE EFECTIVO POR ACTIVIDADES DE INVERSIÓN	-3,836,300.35
FLUJO DE EFECTIVO DE LAS ACTIVIDADES DE FINANCIAMIENTO	
ORIGEN	635.59
ENDEUDAMIENTO NETO	0.00
INTERNO	0.00
EXTERNO	0.00
OTROS ORÍGENES DE FINANCIAMIENTO	635.59



ELABORA:

LIC. XÓCHIL DOMÍNGUEZ SÁNCHEZ

H. AYUNTAMIENTO DE SOLIDARIDAD
ALCALDÍA PUERTO AVENTURAS
PLAYA DEL CARMEN, QUINTANA ROO
2021 - 2024

SUPERVISA:

LIC. XÓCHIL DOMÍNGUEZ SÁNCHEZ

AUTORIZA:

C. GILBERTO GÓMEZ MARTÍNEZ

000041



ALCALDIA DE PUERTO AVENTURAS
PUERTO AVENTURAS, SOLIDARIDAD
ESTADO DE FLUJOS DE EFECTIVO
DEL 1 DE ENERO AL 31 DE DICIEMBRE DEL 2023
(en pesos)

Página: 2 / 2

Formato:IC-5

	2023
APLICACIÓN	0.00
SERVICIOS DE LA DEUDA	0.00
INTERNO	0.00
EXTERNO	0.00
OTRAS APLICACIONES DE FINANCIAMIENTO	0.00
FLUJOS NETOS DE EFECTIVO POR ACTIVIDADES DE FINANCIAMIENTO	635.59
INCREMENTO/DISMINUCIÓN NETA EN EL EFECTIVO Y EQUIVALENTES AL EFECTIVO	625,700.21
EFECTIVO Y EQUIVALENTES AL EFECTIVO AL INICIO DEL EJERCICIO	0.00
EFECTIVO Y EQUIVALENTES AL EFECTIVO AL FINAL DEL EJERCICIO	625,700.21



ELABORA:

LIC. XÓCHIL DOMINGUEZ SÁNCHEZ

H. AYUNTAMIENTO DE SOLIDARIDAD
ALCALDÍA PUERTO AVENTURAS
PLAYA DEL CARMEN, QUINTANA ROO
2021 - 2024

SUPERVISA:

LIC. XÓCHIL DOMINGUEZ SÁNCHEZ

AUTORIZA:

C. GILBERTO GÓMEZ MARTÍNEZ

"BAJO PROTESTA DE DECIR VERDAD DECLARAMOS QUE LOS ESTADOS FINANCIEROS Y SUS NOTAS SON RAZONABLEMENTE CORRECTOS Y SON RESPONSABILIDAD DEL EMISOR"



ALCALDIA DE PUERTO AVENTURAS
 PUERTO AVENTURAS, SOLIDARIDAD
 COORDINACION DE RECURSOS FINANCIEROS

Página: 1 / 1

Formato IC-6

H. AYUNTAMIENTO DE SOLIDARIDAD
 ALCALDIA PUERTO AVENTURAS
 PLAYA DEL CARMEN, QUINTANA ROO
 2021 - 2024

ANALITICO DEL ACTIVO

(en pesos)

Del 1 de Enero al 31 de Diciembre 2023

Concepto	Saldo Inicial	Cargos del periodo	Abonos del periodo	Saldo Final	Variación del periodo
ACTIVO	0.00	35,818,194.49	31,356,193.93	4,462,000.56	4,462,000.56
Activo Circulante	0.00	31,981,894.14	31,356,193.93	625,700.21	625,700.21
Efectivo y Equivalentes	0.00	15,990,947.07	15,365,246.86	625,700.21	625,700.21
Derechos a Recibir Efectivo o Equivalentes	0.00	15,990,947.07	15,990,947.07	0.00	0.00
Derechos a Recibir Bienes o Servicios	0.00	0.00	0.00	0.00	0.00
Inventarios	0.00	0.00	0.00	0.00	0.00
Almacenes	0.00	0.00	0.00	0.00	0.00
Estimación por Pérdida o Deterioro de Activos Circulantes	0.00	0.00	0.00	0.00	0.00
Otros Activos Circulantes	0.00	0.00	0.00	0.00	0.00
Activo No Circulante	0.00	3,836,300.35	0.00	3,836,300.35	3,836,300.35
Inversiones Financieras a Largo Plazo	0.00	0.00	0.00	0.00	0.00
Derechos a Recibir Efectivo o Equivalentes a Largo Plazo	0.00	0.00	0.00	0.00	0.00
Bienes Inmuebles, Infraestructura y Construcciones en Proceso	0.00	0.00	0.00	0.00	0.00
Bienes Muebles	0.00	3,836,300.35	0.00	3,836,300.35	3,836,300.35
Activos Intangibles	0.00	0.00	0.00	0.00	0.00
Depreciación, Deterioro y Amortización Acumulada de Bienes	0.00	0.00	0.00	0.00	0.00
Activos Diferidos	0.00	0.00	0.00	0.00	0.00
Estimación por Pérdida o Deterioro de Activos no Circulantes	0.00	0.00	0.00	0.00	0.00
Otros Activos no Circulantes	0.00	0.00	0.00	0.00	0.00

"BAJO PROTESTA DE DECIR VERDAD DECLARAMOS QUE LOS ESTADOS FINANCIEROS Y SUS NOTAS SON RAZONABLEMENTE CORRECTOS Y SON RESPONSABILIDAD DEL EMISOR"

ELABORA:

[Signature]

LIC. XÓCHIL DOMINGUEZ SÁNCHEZ

SUPERVISA:

[Signature]

LIC. XÓCHIL DOMINGUEZ SÁNCHEZ

AUTORIZA:

[Signature]

C. GILBERTO GOMEZ MARTÍNEZ

000040



ALCALDIA DE PUERTO AVENTURAS
PUERTO AVENTURAS, SOLIDARIDAD
REPORTE ANALÍTICO DE DEUDA PÚBLICA Y OTROS PASIVOS
DEL 1 DE ENERO AL 31 DE DICIEMBRE DEL 2023
(en pesos)



1 / 1
Formato: IC-7

MUNICIPIO DE SOLIDARIDAD
ALCALDÍA PUERTO AVENTURAS
PLAYA DEL CARMEN, QUINTANA ROO
2021 - 2024

DENOMINACIÓN DE LAS DEUDAS	MONEDA DE CONTRATACIÓN	INSTITUCIÓN O PAÍS ACREEDOR	SALDO INICIAL DEL PERIODO	SALDO FINAL DEL PERIODO
DEUDA PÚBLICA				
CORTO PLAZO				
DEUDA INTERNA			0.00	0.00
INSTITUCIONES DE CRÉDITO	MN	MX	0.00	0.00
TÍTULOS Y VALORES	MN	MX	0.00	0.00
ARRENDAMIENTOS FINANCIEROS	MN	MX	0.00	0.00
DEUDA EXTERNA			0.00	0.00
ORGANISMOS FINANCIEROS INTERNACIONALES	MN	MX	0.00	0.00
DEUDA BILATERAL	MN	MX	0.00	0.00
TÍTULOS Y VALORES	MN	MX	0.00	0.00
ARRENDAMIENTOS FINANCIEROS	MN	MX	0.00	0.00
SUBTOTAL CORTO PLAZO			0.00	0.00
LARGO PLAZO				
DEUDA INTERNA			0.00	0.00
INSTITUCIONES DE CRÉDITO	MN	MX	0.00	0.00
TÍTULOS Y VALORES	MN	MX	0.00	0.00
ARRENDAMIENTOS FINANCIEROS	MN	MX	0.00	0.00
DEUDA EXTERNA			0.00	0.00
ORGANISMOS FINANCIEROS INTERNACIONALES	MN	MX	0.00	0.00
DEUDA BILATERAL	MN	MX	0.00	0.00
TÍTULOS Y VALORES	MN	MX	0.00	0.00
ARRENDAMIENTOS FINANCIEROS	MN	MX	0.00	0.00
SUBTOTAL LARGO PLAZO			0.00	0.00
OTROS PASIVOS	MN	MX	0.00	635.59
TOTAL DEUDA Y OTROS PASIVOS			0.00	635.59

"BAJO PROTESTA DE DECIR VERDAD DECLARAMOS QUE LOS ESTADOS FINANCIEROS Y SUS NOTAS SON RAZONABLEMENTE CORRECTOS Y SON RESPONSABILIDAD DEL EMISOR"

ELABORA:

LIC. XÓCHIL DOMINGUEZ SÁNCHEZ

SUPERVISA:

LIC. XÓCHIL DOMINGUEZ SÁNCHEZ

AUTORIZA:

C. GILBERTO GOMEZ MARTÍNEZ



**Playa del Carmen, Solidaridad.
Del 01 al 31 de diciembre de 2023**

INFORME SOBRE PASIVOS CONTINGENTES

En cumplimiento a lo dispuesto en el artículo 48, con relación al artículo 46 inciso f de la Ley General de contabilidad Gubernamental (LGCG), se aclara que la alcaldía de Puerto Aventuras del Municipio de Solidaridad, Quintana Roo al **31 de diciembre del 2023**, no tiene Pasivos contingentes que deriven de alguna obligación posible presente o futura, cuya existencia y/o realización sea incierta, y en consecuencia no le es aplicable dicho informe.

ATENTAMENTE


**C. GILBERTO GÓMEZ MARTÍNEZ
ALCAIDE MUNICIPAL**



**H. AYUNTAMIENTO DE SOLIDARIDAD
ALCALDÍA PUERTO AVENTURAS
PLAYA DEL CARMEN, QUINTANA ROO
2021 - 2024**



**NOTAS A LOS ESTADOS FINANCIEROS
AL 31 DE DICIEMBRE DE 2023
(Pesos)**

INTRODUCCIÓN

Con el propósito de dar cumplimiento a los artículos 46, fracción I, inciso g) y 49 de la Ley General de Contabilidad Gubernamental, el ente público deberá acompañar notas a los estados financieros cuyos rubros así lo requieran de acuerdo con el lineamiento de norma a los estados financieros emitido por el Consejo Nacional de Armonización Contable.

El objetivo del presente documento es la revelación del contexto de los aspectos económico financiero más relevantes que influyeron en las decisiones del periodo y que deberán ser considerados en la elaboración de los estados financieros para la mayor comprensión de éstos y sus particulares.

A continuación, se presentan tres tipos de notas que acompañan los estados, siendo:

- a) Notas de Desglose
- b) Notas de Memoria (Cuentas de Orden)
- c) Notas de Gestión Administrativa

A) DE LAS NOTAS DE DESGLOSE:

I. NOTAS AL ESTADO DE SITUACIÓN FINANCIERA

ACTIVO

➤ **Efectivo y equivalentes:**

El efectivo y equivalentes son los recursos que pueden ser fácilmente convertibles en importes determinados de efectivo, disponibles en cajas/fondos revolventes y cuentas bancarias; su composición y saldo al 31 DE DICIEMBRE de 2023 y 31 de diciembre de 2022, se compone como se muestra a continuación:

Concepto	Diciembre 2023	Diciembre 2022
Efectivo	0.00	0.00
Bancos	625,700.21	0.00
Total	625,700.21	0.00

➤ **Derechos a recibir Efectivo y Equivalentes:**

Representan los derechos de cobro originados en el desarrollo de las actividades diarias, generados por aportaciones municipales por el mes correspondiente y viáticos en trámite de comprobación; su composición y saldo al 31 DE DICIEMBRE de 2023 y 31 de diciembre de 2022 es el siguiente:

"Bajo protesta de decir verdad declaramos que los Estados Financieros y sus notas son razonablemente correctos y son responsabilidad del emisor"



Concepto	Diciembre 2023	Diciembre 2022
Deudores Diversos por Cobrar a Corto Plazo (vencimiento menor a 90 días)	0.00	0.00
Deudores Diversos por Cobrar a Corto Plazo (sin vencimiento)	0.00	0.00
Total	0.00	0.00

➤ **Derechos a recibir bienes o servicios**

Representa los anticipos entregados previo a la recepción parcial o total de bienes o prestación de servicios, que serán exigibles en un plazo menor o igual a doce meses. Su composición y saldo al 31 DE DICIEMBRE de 2023 y 31 de diciembre de 2022 es el siguiente:

Concepto	Diciembre 2023	Diciembre 2022
Anticipo a proveedores	0.00	0.00
Total	0.00	0.00

➤ **Bienes Muebles**

Su composición y saldo al 31 DE DICIEMBRE de 2023 y 31 de diciembre de 2022 es el siguiente:

Concepto	Diciembre 2023	Diciembre 2022
Mobiliario y Equipo de Administración	281,880.00	0.00
Mobiliario y Equipo Educativo y Recreativo	348,180.35	0.00
Vehículos y Equipo de Transporte	2,651,760.00	0.00
Maquinaria, Otros Equipos y Herramientas	55,680.00	0.00
COLECCIONES, OBRAS DE ARTE Y OBJETOS VAL	498,800.00	0.00
Total	3,836,300.35	0.00

➤ **Bienes Inmuebles e Intangibles**

Con respecto a los bienes intangibles se informa que su composición y saldo al 31 DE DICIEMBRE de 2023 y 31 de diciembre de 2022 es el siguiente:

Concepto	Diciembre 2023	Diciembre 2022
Licencias informáticas e intelectuales	0.00	0.00
Total	0.00	0.00

➤ **Depreciación, Estimaciones y Deterioros**

La cuenta de depreciaciones se Integra al 31 DE DICIEMBRE de 2023 y 31 de diciembre de 2022 como sigue:

Concepto	Diciembre 2023	Diciembre 2022
Depreciación Acumulada de Bienes Muebles	112,916.38	0.00
Amortización Acumulada de Activos Intangibles	0.00	0.00

"Bajo protesta de decir verdad declaramos que los Estados Financieros y sus notas son razonablemente correctos y son responsabilidad del emisor"



Total 112,916.38 0.00

PASIVO

➤ Cuentas por Pagar a Corto Plazo

El monto por los adeudos que posee la Alcaldía de Puerto Aventuras al 31 DE DICIEMBRE de 2023 y 31 de diciembre de 2022 se compone de la siguiente manera:

Concepto	Diciembre 2023	Diciembre 2022
Servicios personales por pagar a corto plazo	0.00	0.00
Proveedores por Pagar a Corto Plazo (con vencimiento menor a 90 días)	635.59	0.00
Proveedores por Pagar a Corto Plazo (con vencimiento menor a 365 días)	0.00	0.00
Retenciones y Contribuciones por Pagar a Corto Plazo (menor a 90 días)	0.00	0.00
Otras Cuentas por Pagar a Corto Plazo	0.00	0.00
Total	635.59	0.00

En cumplimiento a la normatividad para la armonización contable se informa que la Alcaldía no posee Fondos de Bienes de Terceros en Administración y/o en Garantía a corto o largo plazo, ni pasivos diferidos.

II. NOTAS AL ESTADO DE ACTIVIDADES

DE LAS PARTICIPACIONES, APORTACIONES, CONVENIOS, INCENTIVOS DERIVADOS DE LA COLABORACIÓN FISCAL, FONDOS DISTINTOS DE APORTACIONES, TRANSFERENCIAS, ASIGNACIONES, SUBSIDIOS Y SUBVENCIONES, Y PENSIONES Y JUBILACIONES

Los ingresos de participaciones, aportaciones, transferencias, asignaciones, subsidios y otras ayudas para la Alcaldía de Puerto Aventuras, comprende del importe de las Transferencias municipales y convenios celebrados; ingresos que al 31 DE DICIEMBRE de 2023 ascienden al monto de \$15,990,064.00 m.n. cómo se detalla a continuación:

Participaciones, aportaciones, transferencias, asignaciones, subsidios y otras ayudas	15,990,064.00
8. Participaciones, aportaciones y convenios	11,257,229.98
81. Participaciones	11,257,229.98
9. Transferencias, asignaciones, subsidios y otras ayudas	4,732,834.02
91. Transferencias y Asignaciones	4,732,834.02

- ❖ El rubro 8 tipo 81, hace referencia a los ingresos recibidos a través de las transferencias realizadas por el municipio de solidaridad hacia la Alcaldía, con recursos del ramo 28 (participaciones federales), teniendo estas por destino el sufragar los gastos inherentes de nuestro objeto de creación; y

"Bajo protesta de decir verdad declaramos que los Estados Financieros y sus notas son razonablemente correctos y son responsabilidad del emisor"



- ❖ El rubro 9 tipo 91, integra los importes, de las transferencias realizadas por el Municipio de Solidaridad hacia la Alcaldía, con recursos propios del municipio, teniendo estas por destino el sufragar los gastos inherentes de nuestro objeto de creación.

➤ **Otros Ingresos y Beneficios**

Los otros ingresos y beneficios corresponden a los ingresos no incluidos en las cuentas anteriores, obtenidos por los entes públicos, como son: ingresos financieros, incremento por variación de inventario, disminución en el exceso de estimaciones por pérdida o deterioro u obsolescencia, etc, al 31 DE DICIEMBRE de 2023 es de \$ 459.95 y su detalle se muestra a continuación.

Otros ingresos y beneficios	Diciembre 2023
Otros ingresos y beneficios	883.07
Otros Ingresos y Beneficios Varios	883.07

DE LOS GASTOS DE FUNCIONAMIENTO

Los gastos de funcionamiento comprenden el importe del gasto por servicios personales, materiales, suministros y servicios generales no personales, necesarios para el funcionamiento de la Alcaldía; gastos que al 31 DE DICIEMBRE de 2023 ascienden al monto de \$11,529,582.10 m.n. cómo se detalla a continuación:

Concepto	Diciembre 2023	Diciembre 2022
Servicios personales	0.00	0.00
Materiales y suministros	430,455.54	0.00
Servicios generales	11,099,126.56	0.00
Total	11,529,582.10	0.00

III. NOTAS AL ESTADO DE VARIACIONES EN LA HACIENDA PÚBLICA/ PATRIMONIO

La cuenta de hacienda pública/patrimonio contribuido, se integra al 31 DE DICIEMBRE de 2023 como sigue:

Concepto	Diciembre 2023	Diciembre 2022
Resultado del ejercicio (ahorro/desahorro)	4,461,364.97	0.00
Rectificaciones de resultados de ejercicios anteriores	0.00	0.00
Patrimonio Generado	4,461,364.97	0.00

IV. NOTAS AL ESTADO DE FLUJO DE EFECTIVO

A continuación, se muestra el análisis de las cifras del ejercicio actual y ejercicio inmediato anterior que comprenden el rubro de Efectivo y Equivalentes:

Concepto	Diciembre 2023	Diciembre 2022
Efectivo	0.00	0.00
Bancos	625,700.21	0.00

"Bajo protesta de decir verdad declaramos que los Estados Financieros y sus notas son razonablemente correctos y son responsabilidad del emisor"

000033



Total	625,799.21	0.00
-------	------------	------

V. CONCILIACIÓN ENTRE LOS INGRESOS PRESUPUESTARIOS Y CONTABLES, ASÍ COMO LOS EGRESOS PRESUPUESTARIOS Y GASTOS CONTABLES

ALCALDÍA DE PUERTO AVENTURAS DEL MUNICIPIO DE SOLIDARIDAD
CONCILIACIÓN ENTRE LOS INGRESOS PRESUPUESTALES Y CONTABLES
CORRESPONDIENTE AL PERIODO DEL 01 DE ENERO AL 31 DE DICIEMBRE DE 2023
(CIFRAS EN PESOS)

1. Total de Ingresos Presupuestarios		15,990,947.07
2. Más Ingresos Contables No Presupuestarios		0.00
Ingresos Financieros	0.00	
Incremento por Variación de Inventarios	0.00	
Disminución del Exceso de Estimaciones por Pérdida o Deterioro u Obsolescencia	0.00	
Disminución del Exceso de Provisiones	0.00	
Otros Ingresos y Beneficios Varios	0.00	
Otros Ingresos Contables No Presupuestarios	0.00	
3. Menos Ingresos Presupuestarios No Contables	0.00	0.00
Aprovechamientos Patrimoniales	0.00	
Ingresos Derivados de Financiamientos	0.00	
Otros Ingresos Presupuestarios No Contables	0.00	
4. Total de Ingresos Contables		15,990,947.07

ALCALDÍA DE PUERTO AVENTURAS DEL MUNICIPIO DE SOLIDARIDAD
CONCILIACIÓN ENTRE LOS EGRESOS PRESUPUESTALES Y CONTABLES
CORRESPONDIENTE AL PERIODO DEL 01 DE ENERO AL 31 DE DICIEMBRE DE 2023
(CIFRAS EN PESOS)

1. Total de egresos (presupuestarios)		15,365,822.45
2. Menos egresos presupuestarios no contables		3,136,300.35
Materias primas y materiales de producción y comercialización	0.00	
Materiales y suministros	0.00	
Mobiliario y equipo de administración	780,680.00	
Mobiliario y equipo educacional y recreativo	348,180.35	
Equipo e instrumental médico y de laboratorio	0.00	
Vehículos y equipo de transporte	2,651,760.00	
Equipo de defensa y seguridad	0.00	
Maquinaria, otros equipos y herramientas	55,680.00	
Activos biológicos	0.00	
Bienes inmuebles	0.00	
Activos intangibles	0.00	
Obras públicas en bienes de dominio público	0.00	
Obra pública en bienes propios	0.00	

"Bajo protesta de decir verdad declaramos que los Estados Financieros y sus notas son razonablemente correctos y son responsabilidad del emisor"



CUENTAS DE ORDEN PRESUPUESTALES DE INGRESOS

Estas cuentas se dividen en cinco rubros que indican los ciclos o tiempos de afectación de los ingresos:

- Ley de ingresos Estimada
- Ley de Ingresos por ejecutar
- Modificaciones a la ley de ingresos estimada
- Ley de ingresos devengada
- Ley de ingresos recaudada

CUENTAS DE ORDEN PRESUPUESTALES DE EGRESOS:

Estas cuentas se dividen en siete rubros que indican los ciclos o tiempos de afectación de los egresos:

- Presupuesto de egresos aprobado
- Presupuestos de egresos por ejercer
- Modificaciones al presupuesto de egresos aprobado
- Presupuesto de egresos comprometido
- Presupuesto de egresos devengado
- Presupuesto de egresos ejercido
- Presupuesto de egresos pagado

C) NOTAS DE GESTIÓN ADMINISTRATIVA

INTRODUCCIÓN.

La Alcaldía de Puerto Aventuras del Municipio de Solidaridad se creó según acuerdo de fecha 18 de diciembre del año 2021, durante la celebración de la Cuarta Sesión Extraordinaria del H. Ayuntamiento del Municipio de Solidaridad, Quintana Roo, fue aprobado el Acuerdo mediante el cual se aprobó la declaratoria de creación de la Alcaldía de Puerto Aventuras, como órgano descentralizado auxiliar de la Administración Pública del Municipio de Solidaridad, Quintana Roo.

Con fecha de 01 de enero del año 2022, se llevó a cabo la Sexta Sesión Extraordinaria del H. Ayuntamiento del Municipio de Solidaridad, Quintana Roo, mediante el cual se llevó a cabo la Instalación y toma de protesta de Ley a los integrantes interinos de la Alcaldía de Puerto Aventuras, del municipio de Solidaridad, Quintana Roo.

ORGANIZACIÓN Y OBJETO SOCIAL

La Alcaldía de Puerto Aventuras está integrada por:

I.- El Alcalde;

"Bajo protesta de decir verdad declaramos que los Estados Financieros y sus notas son razonablemente correctos y son responsabilidad del emisor"



Acciones y participaciones de capital	0.00	
Compra de títulos y valores	0.00	
Inversiones en fideicomisos, mandatos y otros análogos	0.00	
Provisiones para contingencias y otras erogaciones especiales	0.00	
Amortización de la deuda pública	0.00	
Adeudos de ejercicios fiscales anteriores (ADEFAS)	0.00	
Otros Egresos Presupuestales No Contables	0.00	
3. Más gastos contables no presupuestales		0.00
Estimaciones, depreciaciones, deterioros, obsolescencia y amortizaciones	0.00	
Provisiones	0.00	
Disminución de inventarios	0.00	
Aumento por insuficiencia de estimaciones por pérdida o deterioro u obsolescencia	112,916.38	
Aumento por insuficiencia de provisiones	0.00	
Otros Gastos	0.00	
Otros Gastos Contables No Presupuestales	0.00	
4. Total de Gasto Contable		11,642,498.48

B) NOTAS DE MEMORIA (CUENTAS DE ORDEN)

Atendiendo a lo establecido en la Ley General de Contabilidad Gubernamental, para efectos del registro y control, el Consejo Nacional de Armonización Contable ha determinado cuentas de orden contable y presupuestarias, mismas que se presentan en el plan de cuentas emitido.

Las cuentas de orden se utilizan para registrar movimientos de valor que no afectan o modifican el Estado de Situación Financiera del ente público, sin embargo, su incorporación en libros es necesaria con fines de recordatorio contable, de control y en general sobre los aspectos administrativos, o bien para consignar sus derechos o responsabilidades contingentes que puedan o no presentarse en el futuro.

Las cuentas que se pueden manejar para efectos de este documento son las siguientes:

Contables:

- Valores
- Emisión de obligaciones
- Avals y garantías
- Juicios
- Contratos para inversión mediante proyectos para prestaciones de servicios (PPS) y similares
- Bienes concesionados o en comodato

Presupuestarios

- Cuentas de Ingresos
- Cuentas de egresos

"Bajo protesta de decir verdad declaramos que los Estados Financieros y sus notas son razonablemente correctos y son responsabilidad del emisor"



- Aprobar el manual de procedimientos de sus sesiones.
- Adquirir bienes en las formas previstas por la ley.
- Aceptar donaciones y legados, previa aprobación del Ayuntamiento.
- Conceder permisos y anuencias para la apertura de negocios de bajo riesgo, a través de la ventanilla única de trámites y servicios.

II. En materia de Ecología y Desarrollo Urbano:

- Atender los procedimientos de inspección y vigilancia de conformidad con las disposiciones legales aplicables y los lineamientos que le establezca la Secretaría de Ordenamiento Territorial Municipal y de Sustentabilidad de este Ayuntamiento.
- Participar en la promoción e implementación de programas de regularización de construcciones de conformidad con las disposiciones legales aplicables y los lineamientos que le establezca la Secretaría de Ordenamiento Territorial Municipal y de Sustentabilidad de este Ayuntamiento.
- Atender y dar seguimiento hasta su resolución, a las solicitudes de constancias de uso de suelo, licencias de construcción autorizaciones de terminación de obra y anuncios.
- Atender y dar seguimiento hasta su resolución, a las solicitudes de factibilidad ecológica, permisos de chapeo y desmonte, tala y poda de árboles, y los de desarrollo y operación de proyectos ecológicos.
- Informar sobre las disposiciones del Programa Parcial de Desarrollo Urbano de Puerto Aventuras y el Programa de Ordenamiento Ambiental Local y sus alcances normativos.
- Participar en los programas de regularización de la tenencia de la tierra de conformidad con las disposiciones legales aplicables y los convenios que celebre el Municipio de Solidaridad, Quintana Roo.
- Participar en la formulación de programas de desarrollo urbano y de ordenamiento ambiental local;
- Verificar que las construcciones y obras que se realicen en la alcaldía cuenten con los permisos y autorizaciones correspondientes a las áreas de la Secretaría de Ordenamiento Territorial Municipal y de Sustentabilidad.

III. En materia de obra y servicios públicos:

- Ejecutar con recursos propios la obra pública que requiera la Alcaldía, previo cumplimiento de las disposiciones legales aplicables.
- Supervisar y recibir la obra pública que, en atención al presupuesto de la Alcaldía, ejecuten el gobierno del estado o el municipio.
- Promover ante el Ayuntamiento, la realización de inversiones para la ejecución de obras públicas dentro de su jurisdicción.
- Bacheo de calles y avenidas, y coadyuvar con los programas de conservación de vialidades y caminos que se realicen dentro de su jurisdicción.
- Barrido de calles y avenidas.
- Mantenimiento y conservación de parques, jardines, camellones y bienes del dominio público;
- Atender los procedimientos de inspección y vigilancia conformidad con las disposiciones legales aplicables y los lineamientos que le establezca la Secretaría de Servicios Públicos Municipales.

"Bajo protesta de decir verdad declaramos que los Estados Financieros y sus notas son razonablemente correctos y son responsabilidad del emisor"



- Vigilar la correcta prestación de los servicios públicos que le encomiende el Ayuntamiento.

IV. En materia de Desarrollo Social y Económico:

- Procurar la participación de los habitantes de su jurisdicción, en el planteamiento y solución de sus problemas y para el mejor desempeño de sus funciones, en los términos de la Ley de los Municipios del Estado de Quintana Roo en vigor, así como la normatividad aplicable;
- Coadyuvar en la concertación e implementación de programas de educación y cultura, capacitación para el trabajo, salud, deporte y recreación, y de preservación del medio ambiente.
- Fomentar actividades cívicas, culturales, artísticas y deportivas que mejoren la calidad de vida de la población.
- Celebrar los convenios de desarrollo social y económico que previamente le autorice el Ayuntamiento.
- Desarrollar los programas de asistencia social que determinen los sistemas nacional, estatal y municipal para el desarrollo integral de la familia.

V. En materia de Hacienda, Patrimonio y Cuenta Pública:

- Elaborar y mantener actualizado el censo de contribuyentes de su jurisdicción y actuar como auxiliar de la hacienda municipal, en las condiciones y términos que previamente acuerde el Ayuntamiento;
- Presentar al Ayuntamiento, a más tardar en el mes de septiembre de cada año, sus proyectos de presupuesto de ingresos y egresos para que previa consideración de lo procedente, se integren en la Ley de Ingresos del Municipio y en el correspondiente Presupuesto de Egresos del Municipio;
- Recaudar los ingresos fiscales que le autorice el Ayuntamiento, y llevar a cabo los procedimientos previstos en las leyes y reglamentos para el cobro de los créditos fiscales que se deriven de los mismos;
- Ejercer en forma directa y de conformidad con las disposiciones jurídicas aplicables, los recursos que integren su hacienda;
- Rendir para su revisión y fiscalización, la cuenta pública del año fiscal anterior, en los términos dispuestos por la Leyes de materia;
- Atender y dar seguimiento hasta su resolución, a las solicitudes de licencias de funcionamiento, cedula catastral, constancia de nomenclatura y constancia de no propiedad; g) Expedir estados de cuenta del impuesto predial y de los derechos por los servicios de recolección, transporte, tratamiento y disposición final de residuos sólidos;
- Fiscalizar el funcionamiento de los establecimientos de bienes y servicios de conformidad con las leyes y reglamentos aplicables.

AUTORIZACIÓN E HISTORIA

La Alcaldía de Puerto aventuras del Municipio de Solidaridad, se creó según acuerdo del H. Ayuntamiento del Municipio de Solidaridad aprobado en sesión ordinaria de cabildo de fecha 18 de

"Bajo protesta de decir verdad declaramos que los Estados Financieros y sus notas son razonablemente correctos y son responsabilidad del emisor"



diciembre de 2021, como organismo público descentralizado de la administración municipal, con personalidad jurídica y patrimonio propio, con domicilio en el Municipio de Solidaridad con sede en Puerto Aventuras Playa del Carmen Solidaridad.

Con fecha de 01 de enero del año 2022, se llevó a cabo la Sexta Sesión Extraordinaria del H. Ayuntamiento del Municipio de Solidaridad, Quintana Roo, mediante el cual se llevó a cabo la Instalación y toma de protesta de Ley a los integrantes interinos de la Alcaldía de Puerto Aventuras, del municipio de Solidaridad, Quintana Roo

Ejercicio Fiscal:

El ejercicio fiscal actual comprende del 01 de enero al 31 de diciembre del 2023.

Régimen Jurídico:

Por ser un Paramunicipal, no es contribuyente del Impuesto Sobre la Renta (ISR), al estar contemplada dentro del Título III de la Ley de ISR denominado del Régimen de las Personas Morales Con Fines No Lucrativos y no está obligado al pago de la Participación de los Trabajadores en las Utilidades. (PTU).

Consideraciones Fiscales:

Impuesto sobre la Renta: El Ente Público no es contribuyente de este impuesto, toda vez que se encuentra enmarcado en el artículo 79 y 86 de la Ley del Impuesto sobre la Renta en vigor, teniendo solo la obligación de retener y enterar el impuesto y exigir la documentación que reúna los requisitos fiscales cuando hagan pagos a terceros y estén obligados a ellos en términos de la Ley.

Impuesto al Valor Agregado: El Ente Público no es contribuyente de este impuesto conforme lo establecido en el artículo 15, fracción XV de la Ley del Impuesto al Valor Agregado ya que están exentos los servicios profesionales que presten los organismos descentralizados de la administración pública federal o del Distrito Federal, o de los gobiernos municipales estatales.

Asimismo, tampoco está obligado a efectuar la retención al valor agregado, cuando adquieran bienes, los usen o gocen temporalmente o reciban servicio, de personas físicas, o de residentes en el extranjero sin establecimiento permanente en el país o reciban servicios de autotransporte terrestre de bienes prestados por personas morales según el artículo 3, tercer párrafo de la Ley del Impuesto al Valor Agregado.

BASES DE PREPARACIÓN DE LOS ESTADOS FINANCIEROS

En cumplimiento a las disposiciones establecidas en la Ley General de Contabilidad Gubernamental y la normatividad emitida por el Consejo Nacional de Armonización Contable (CONAC), los estados financieros al **31 DE DICIEMBRE del 2023**, de la Alcaldía de Puerto Aventuras del Municipio de

"Bajo protesta de decir verdad declaramos que los Estados Financieros y sus notas son razonablemente correctos y son responsabilidad del emisor"



Solidaridad se presentan comparativos, y han sido elaborados bajo dicha normatividad, así como en apego a la Ley de Presupuesto, Contabilidad y Gasto Público del Estado de Quintana Roo.

Las políticas contables, se fundamentan en los postulados básicos de contabilidad gubernamental que configuran el sistema de contabilidad, teniendo incidencia en la identificación, el análisis, la interpretación, la captación, el procesamiento y el reconocimiento de las transformaciones, transacciones y otros eventos que afectan el ente público.

Los postulados básicos de contabilidad gubernamental adoptados son los aprobados por el Consejo Nacional de Armonización Contable, y se enlistan a continuación:

Postulados Básicos de Contabilidad Gubernamental
Sustancia económica
Entes públicos
Existencia permanente
Revelación suficiente
Importancia relativa
Registro e integración presupuestaria
Consolidación de la información financiera
Devengo contable
Valuación
Dualidad económica
Consistencia

Los estados financieros al **31 DE DICIEMBRE 2023** se están presentados en pesos mexicanos corrientes.

POLÍTICAS DE CONTABILIDAD SIGNIFICATIVAS

Bienes Muebles: Las adquisiciones se registran en el activo no circulante a su costo original de inversión, y los gastos de mantenimiento y reparación de éstos se aplican a resultados conforme se incurren.

Liquidación o indemnización al Personal por retiro o Separación: Las liquidaciones por indemnizaciones se aplican a resultados en el momento en que estos eventos ocurren y se efectúa el pago.

Patrimonio: Se integra por:

- Los bienes muebles e inmuebles y demás activos que por cualquier concepto legal adquiera o reciba para la consecución de sus fines.
- Los beneficios que obtenga de su propio patrimonio y de los incrementos o disminuciones del resultado de ejercicio que se logren en el desarrollo de sus actividades.

"Bajo protesta de decir verdad declaramos que los Estados Financieros y sus notas son razonablemente correctos y son responsabilidad del emisor"



POSICION EN LA MONEDA EXTRANJERA Y PROTECCIÓN POR RIESGO CAMBIARIO

La Alcaldía de Puerto Aventuras del Municipio de Solidaridad no cuenta con inversiones u otros rubros con moneda extranjera, por lo que esta nota no aplica.

REPORTE ANALÍTICO DEL ACTIVO

Los porcentajes de depreciación y amortización de los bienes inmuebles e intangibles son los siguientes:

Rubro	Años de vida útil	Depreciación anual
Mobiliario y Equipo de Administración		
Muebles de Oficina y Estantería	10	10.00%
Muebles Excepto de Oficina y Estantería	10	10.00%
Equipo de cómputo y de Tecnologías de Información	3	33.33%
Otros Mobiliarios y Equipos de Administración	10	10.00%
Mobiliario y Equipo Educativo y Recreativo		
Equipos y Aparatos Audiovisuales	3	33.33%
Cámaras Fotográficas y de Video	3	33.33%
Otro Mobiliario y Equipo Educativo y Recreativo	5	33.33%
Equipo e Instrumental Médico y de Laboratorio		
Equipo Médico y de Laboratorio	5	20.00%
Instrumental Médico y de Laboratorio	5	20.00%

Rubro	Años de vida útil	Depreciación anual
Equipo de Transporte		
Vehículos y Equipo Terrestre	5	20.00%
Carrocería y Remolques	5	20.00%
Embarcaciones	5	20.00%
Otros Equipos de Transporte	5	20.00%
Maquinarias, Otros Equipos y Herramientas		
Maquinaria y Equipo Agropecuario	10	10.00%
Maquinaria y Equipo Industrial	10	10.00%
Sistema de Aire Acondicionado, Calefacción y Refrigeración	10	10.00%
Equipo de Comunicación y Telecomunicación	10	10.00%
Equipos de Generación Eléctrica	10	10.00%
Herramientas y Maquinas Herramientas	10	10.00%
Otros Equipos	10	10.00%
Colecciones, Obras de Arte y Objetos Valiosos		
Objetos de Valor	5	20.00%

"Bajo protesta de decir verdad declaramos que los Estados Financieros y sus notas son razonablemente correctos y son responsabilidad del emisor"



FIDEICOMISOS, MANDATOS Y ANÁLOGOS

El Ente público no posee ni maneja fideicomisos o análogos, por lo que esta nota no aplica.

INFORMACIÓN DE LA DEUDA Y EL REPORTE ANALÍTICO DE LA DEUDA

La Alcaldía de Puerto Aventuras del Municipio de Solidaridad no tiene deuda pública, por lo que esta nota no aplica.

CALIFICACIONES OTORGADAS

La Alcaldía de Puerto Aventuras del Municipio de Solidaridad no ha realizado transacciones con las entidades

PROCESOS DE MEJORA

El Ente público implementó un sistema informático contable que permite el registro contable y presupuestal; y se encuentra en adecuaciones presupuestales para que de manera más completa y efectiva se obtengan los reportes presupuestales conforme a los lineamientos del Consejo Nacional de Armonización Contable (CONAC) y a la Ley General de Contabilidad Gubernamental.

EVENTOS POSTERIORES AL CIERRE

La Alcaldía de Puerto Aventuras del Municipio de Solidaridad informa que no hubieron hechos ocurridos después de la fecha de los Estados Financieros que le afecten económicamente y que no se conocían a la fecha de cierre.

PARTES RELACIONADAS

La Alcaldía de Puerto Aventuras del Municipio de Solidaridad no tiene partes relacionadas que pudieran ejercer influencia significativa en sus decisiones financieras y operativas.

Estas Notas forman parte integrante de los Estados Financieros de la Alcaldía de Puerto Aventuras del Municipio de Solidaridad, al 31 DE DICIEMBRE del 2023, bajo la responsabilidad y facultad de los funcionarios públicos que las suscriben.

ELABORÓ


LIC. XÓCHIL DOMÍNGUEZ SÁNCHEZ

AUTORIZÓ


C. GILBERTO GÓMEZ MARTÍNEZ
ALCALDE DE PUERTO AVENTURAS

"Bajo protesta de decir verdad declaramos que los Estados Financieros y sus notas son razonablemente correctos y son responsabilidad del emisor"



RENOVAMOS PARA CRECER
SOLIDARIDAD
GOBIERNO MUNICIPAL - 2021 - 2024



ALCALDÍA DE
PUERTO AVENTURAS
GOBIERNO MUNICIPAL - 2021 - 2024

000024

Información Presupuestaria

#RenovamosParaCrecer

www.gobiernodesolidaridad.gob.mx



AyuntamientodeSolidaridad



AytoSolidaridad



@SolidaridadAyto

FISCALIA DE PUERTO AVENTURAS
 PUERTO AVENTURAS, SOLIDARIDAD
 COORDINACION DE RECURSOS FINANCIEROS
 ESTADO ANALITICO DE INGRESOS
 (EN PESOS)
 01 DE ENERO AL 31 DE DICIEMBRE DE 2023

Rubro de Ingresos	Estimado (1)	Ampliaciones y Reducciones (2)	Ingreso Modificado (3 = 1 + 2)	Devengado (4)	Realizado (5)	Diferencia (6 = 5 - 1)
Impuestos	0	0	0	0	0	0
Cuentas y Aportaciones de Seguridad Social	0	0	0	0	0	0
Contribuciones de Mejoras	0	0	0	0	0	0
Derechos	0	0	0	0	0	0
Productos	0	0	0	0	0	0
Aprovechamientos	0	0	0	0	0	0
Ingresos por Venta de Bienes, Prestación de Servicios y Otros Ingresos	0	0	0	883.07	883.07	883.07
Participaciones, Aportaciones, Convenios, Incentivos Derivados de la Co-aboración Fiscal y Fondos Di- tintos de Aportaciones	18,650,000.00	0	18,650,000.00	11,257,229.98	11,257,229.98	-7,392,770.02
Transferencias, Asignaciones, Subsidios y Subvenciones, y Pensiones y Jubilaciones	0	0	0	4,732,834.02	4,732,834.02	4,732,834.02
Ingresos Derivados de Financiamientos	0	0	0	0	0	0
Total	18,650,000.00	0	18,650,000.00	15,990,064.00	15,990,064.00	-2,659,936.00
TOTAL PUERTO AVENTURAS						

Rubro de Ingresos	Estimado (1)	Ampliaciones y Reducciones (2)	Ingreso Modificado (3 = 1 + 2)	Devengado (4)	Realizado (5)	Diferencia (6 = 5 - 1)
Impuestos	0	0	0	0	0	0
Cuentas y Aportaciones de Seguridad Social	0	0	0	0	0	0
Contribuciones de Mejoras	0	0	0	0	0	0
Derechos	0	0	0	0	0	0
Productos	0	0	0	0	0	0
Aprovechamientos	0	0	0	0	0	0
Ingresos por Venta de Bienes, Prestación de Servicios y Otros Ingresos	0	0	0	0	0	0
Participaciones, Aportaciones, Convenios, Incentivos Derivados de la Co-aboración Fiscal y Fondos Di- tintos de Aportaciones	18,650,000.00	0	18,650,000.00	11,257,229.98	11,257,229.98	-7,392,770.02
Transferencias, Asignaciones, Subsidios y Subvenciones, y Pensiones y Jubilaciones	0	0	0	4,732,834.02	4,732,834.02	4,732,834.02
Ingresos Derivados de Financiamientos	0	0	0	0	0	0
Total	18,650,000.00	0	18,650,000.00	15,990,064.00	15,990,064.00	-2,659,936.00
TOTAL PUERTO AVENTURAS						

Rubro de Ingresos	Estimado (1)	Ampliaciones y Reducciones (2)	Ingreso Modificado (3 = 1 + 2)	Devengado (4)	Realizado (5)	Diferencia (6 = 5 - 1)
Impuestos	0	0	0	0	0	0
Cuentas y Aportaciones de Seguridad Social	0	0	0	0	0	0
Contribuciones de Mejoras	0	0	0	0	0	0
Derechos	0	0	0	0	0	0
Productos	0	0	0	0	0	0
Aprovechamientos	0	0	0	0	0	0
Ingresos por Venta de Bienes, Prestación de Servicios y Otros Ingresos	0	0	0	0	0	0
Participaciones, Aportaciones, Convenios, Incentivos Derivados de la Co-aboración Fiscal y Fondos Di- tintos de Aportaciones	18,650,000.00	0	18,650,000.00	11,257,229.98	11,257,229.98	-7,392,770.02
Transferencias, Asignaciones, Subsidios y Subvenciones, y Pensiones y Jubilaciones	0	0	0	4,732,834.02	4,732,834.02	4,732,834.02
Ingresos Derivados de Financiamientos	0	0	0	0	0	0
Total	18,650,000.00	0	18,650,000.00	15,990,064.00	15,990,064.00	-2,659,936.00
TOTAL PUERTO AVENTURAS						



 LIC. XORHIL DOMÍNGUEZ SÁNCHEZ



 LIC. XORHIL DOMÍNGUEZ SÁNCHEZ



 C. XORHIL DOMÍNGUEZ SÁNCHEZ

H. AYUNTAMIENTO DE SOLIDARIDAD
ALCALDÍA PUERTO AVENTURAS
PLAYA DEL CARMEN, QUINTANA ROO
 2021 - 2024

000023

000022



ALCALDIA DE PUERTO AVENTURAS
PUERTO AVENTURAS, SOLIDARIDAD
COORDINACION DE RECURSOS FINANCIEROS

Fecha: 06/02/24
Hora: 17:56:13
Página: 1 / 1

Conciliación entre los Ingresos Presupuestarios y los Contables

(en pesos)

CORRESPONDIENTE DEL 01 DE ENERO AL 31 DE DICIEMBRE DEL 2023

Ejercicio: 2023

1. Total de Ingresos Presupuestarios		15,990,947.07
2. Más Ingresos Contables No Presupuestarios		0.00
Ingresos Financieros	0.00	
Incremento por Variación de Inventarios	0.00	
Disminución del Exceso de Estimaciones por Pérdida o Deterioro u Obsolescencia	0.00	
Disminución del Exceso de Provisiones	0.00	
Otros Ingresos y Beneficios Varios	0.00	
Otros Ingresos Contables No Presupuestarios	0.00	
3. Menos Ingresos Presupuestarios No Contables		0.00
Aprovechamientos Patrimoniales	0.00	
Ingresos Derivados de Financiamientos	0.00	
Otros Ingresos Presupuestarios No Contables	0.00	
4. Total de Ingresos Contables		15,990,947.07

ELABORA:


LIC. XÓCHIL DOMÍNGUEZ SÁNCHEZ

SUPERVISA


LIC. XÓCHIL DOMÍNGUEZ SÁNCHEZ

AUTORIZA:


C. GILBERTO GÓMEZ MARTÍNEZ



H. AYUNTAMIENTO DE SOLIDARIDAD
ALCALDIA PUERTO AVENTURAS
PLAYA DEL CAMARÓN, QUINTANA ROO
2021 - 2024



ALCALDIA DE PUERTO AVENTURAS

PUERTO AVENTURAS, SOLIDARIDAD
COORDINACION DE RECURSOS FINANCIEROS
CLASIFICACIÓN POR OBJETO DEL GASTO (CAPÍTULO Y CONCEPTO)
(Cifras en Pesos)

H. AVANTAMIENTO DE SOLIDARIDAD
ALCALDÍA PUERTO AVENTURAS
PLAYA DEL CARMEN, QUINTANA ROO
2021 - 2024

Del 01 de Enero al 31 de Diciembre del 2023
EJERCICIO 2023

Concepto	Aprobado	Ampliaciones/Reducciones	Modificado	Devergado	Pagado	Subejercido
MATERIALES Y SUMINISTROS	4,880,000.00	-3,199,544.46	1,680,455.54	430,455.54	430,455.54	1,250,000.00
MATERIALES DE ADMINISTRACION, EMISION DE	2,325,000.00	-801,704.00	1,523,296.00	273,296.00	273,296.00	1,250,000.00
MATERIALES Y ARTICULOS DE CONSTRUCCION Y	0	44,335.14	44,335.14	44,335.14	44,335.14	0
COMBUSTIBLES, LUBRICANTES Y ADITIVOS	1,155,000.00	-1,055,662.24	99,337.76	99,337.76	99,337.76	0
VESTUARIO, BLANCOS, PRENDAS DE PROTECCIO	1,400,000.00	-1,400,000.00	0	0	0	0
HERRAMIENTAS, REFACCIONES Y ACCESORIOS M	0	13,486.64	13,486.64	13,486.64	13,486.64	0
SERVICIOS GENERALES	9,437,070.00	3,131,768.56	12,568,838.56	11,099,126.56	11,098,490.97	1,469,712.00
SERVICIOS DE ARRENDAMIENTO	130,000.00	173,151.90	303,151.90	303,151.90	302,516.31	0
SERVICIOS PROFESIONALES, CIENTIFICOS, TE	6,036,184.00	-3,007,490.00	3,028,694.00	1,558,982.00	1,558,982.00	1,469,712.00
SERVICIOS FINANCIEROS, BANCARIOS Y COMER	425,000.00	-419,724.04	5,275.96	5,275.96	5,275.96	0
SERVICIOS DE INSTALACION, REPARACION, MA	1,183,752.00	2,493,884.70	3,677,636.70	3,677,636.70	3,677,636.70	0
SERVICIOS DE TRASLADO Y VIATICOS	29,863.00	-29,863.00	0	0	0	0
SERVICIOS OFICIALES	1,632,271.00	3,921,809.00	5,554,080.00	5,554,080.00	5,554,080.00	0
TRANSFERENCIAS, ASIGNACIONES, SUBSIDIOS	1,299,996.00	-1,299,996.00	0	0	0	0
AYUDAS SOCIALES.	1,299,996.00	-1,299,996.00	0	0	0	0
BIENES MUEBLES, INMUEBLES E INTANGIBLES	3,032,934.00	1,367,771.90	4,400,705.90	3,836,300.35	3,836,300.35	564,405.55
MOBILIARIO Y EQUIPO DE ADMINISTRACIÓN	1,210,561.00	134,524.55	1,345,085.55	780,680.00	780,680.00	564,405.55
MOBILIARIO Y EQUIPO EDUCACIONAL Y RECREA	300,000.00	48,180.35	348,180.35	348,180.35	348,180.35	0
VEHICULOS Y EQUIPO DE TRANSPORTE	1,522,373.00	1,129,387.00	2,651,760.00	2,651,760.00	2,651,760.00	0
MAQUINARIA, OTROS EQUIPOS Y HERRAMIENTAS	0	55,680.00	55,680.00	55,680.00	55,680.00	0
Total del Gasto	18,650,000.00	0	18,650,000.00	15,365,882.45	15,365,246.86	3,284,117.55

"BAJO PROTESTA DE DECIR VERDAD DECLARAMOS QUE LOS ESTADOS FINANCIEROS Y SUS NOTAS SON RAZONABLEMENTE CORRECTOS Y SON RESPONSABILIDAD DEL EMISOR"

ELABORA
LIC. XÓCHIL DOMÍNGUEZ SANCHEZ.

SUPERVISA
LIC. XÓCHIL DOMÍNGUEZ SANCHEZ.

AUTORIZA
C. GILBERTO GÓMEZ MARTÍNEZ.

000021



ALCALDIA DE PUERTO AVENTURAS
 PUERTO AVENTURAS, SOLIDARIDAD
 COORDINACION DE RECURSOS FINANCIEROS
 ESTADO ANALITICO DEL EJERCICIO DEL PRESUPUESTO DE EGRESOS
 CLASIFICACION ECONOMICA (POR TIPO DE GASTO)
 DEL 01 DE ENERO AL 31 DE DICIEMBRE DEL 2023

H. AYUNTAMIENTO DE SOLIDARIDAD
 ALCALDIA PUERTO AVENTURAS
 PLAYA DEL CARMEN, QUINTANA ROO
 2021 - 2024

Tipos de Gasto	Aprobado	Ampliaciones/Reducciones	Modificado	Devenido	Pagado	Subejercido
GASTO CORRIENTE	15,617,066.00	-1,367,771.90	14,249,294.10	11,529,582.10	11,528,946.51	2,719,712.00
GASTO CAPITAL	3,032,934.00	1,367,771.90	4,400,705.90	3,836,300.35	3,836,300.35	564,405.55
Total del Gasto	18,650,000.00	0	18,650,000.00	15,365,882.45	15,365,246.86	3,284,117.55

"BAJO PROTESTA DE DECIR VERDAD DECLARAMOS QUE LOS ESTADOS FINANCIEROS Y SUS NOTAS SON RAZONABLEMENTE CORRECTOS Y SON RESPONSABILIDAD DEL EMISOR"


 LIC. XOCHIL DOMINGUEZ SANCHEZ.
 ELABORA


 LIC. XOCHIL DOMINGUEZ SANCHEZ.
 SUPERVISA


 C. GILBERTO GOMEZ MARTINEZ.
 AUTORIZA



ALCALDIA DE PUERTO AVENTURAS

H. AYUNTAMIENTO DE SOLIDARIDAD
ALCALDIA PUERTO AVENTURAS
PLAYA DEL CARMEN, QUINTANA ROO
2021 - 2024

PUERTO AVENTURAS, SOLIDARIDAD
COORDINACION DE RECURSOS FINANCIEROS
Estado del Ejercicio del Presupuesto Concentrado por Clasificación Administrativa
(Cifras en Pesos)
EJERCICIO 2023

Del 01 de Enero al 31 de Diciembre del 2023

Concepto	Aprobado	Ampliaciones/Reducciones	Modificado	Devengado	Pagado	Subejercido
1.0.0.0 SECTOR PÚBLICO DE LA FEDERACIÓN						
1.1.0.0 SECTOR PÚBLICO NO FINANCIERO						
1.1.1.0 GOBIERNO GENERAL CENTRAL						
2.0.0.0 SECTOR PÚBLICO DE LAS ENTIDADES FEDERATIVAS						
2.2.3.0 ENTIDADES PARAESTATALES FINANCIERAS NO MONETARIAS CON PARTICIPACIÓN E						
3.0.0.0 SECTOR PÚBLICO MUNICIPAL						
3.1.0.0 SECTOR PÚBLICO NO FINANCIERO						
3.1.1.0 GOBIERNO GENERAL MUNICIPAL						
3.1.1.1 MUNICIPIO DE SOLIDARIDAD	0	0	0	0	0	0
3.1.1.1.1 ALCALDIA PUERTO AVENTURAS	18,650,000.00	0	18,650,000.00	15,365,882.45	15,365,246.86	3,284,117.55
3.1.1.1.1.1 PRESIDENCIA MUNICIPAL	0	0	0	0	0	0
3.1.1.1.1.2 SECRETARIA GENERAL DEL AYUNTAMIENTO	0	0	0	0	0	0
3.1.1.1.1.3 TESORERIA MUNICIPAL	0	0	0	0	0	0
3.1.1.1.1.4 OFICIAIA MAYOR	0	0	0	0	0	0
3.1.1.1.1.5 CONTRALORIA MUNICIPAL	0	0	0	0	0	0
3.1.1.1.1.6 SECRETARIA MUNICIPAL DE SEGURIDAD PUBLICA Y TRANSITO	0	0	0	0	0	0
3.1.1.1.1.7 SECRETARIA MUNICIPAL DE OBRAS PUBLICAS Y SERVICIOS URBANO	0	0	0	0	0	0
3.1.1.1.1.8 SECRETARIA MUNICIPAL DE ECOLOGÍA Y DESARROLLO URBANO	0	0	0	0	0	0
3.1.1.1.1.9 RADIO CULTURAL AYUNTAMIENTO	0	0	0	0	0	0
3.2.2.1.0 BANCOS DE INVERSIÓN Y DESARROLLO	0	0	0	0	0	0
Total del Gasto	18,650,000.00		18,650,000.00	15,365,882.45	15,365,246.86	3,284,117.55

"BAJO PROTESTA DE DECIR VERDAD DECLARAMOS QUE LOS ESTADOS FINANCIEROS Y SUS NOTAS SON RAZONABLEMENTE CORRECTOS Y SON RESPONSABILIDAD DEL EMISOR"

LIC. XOCCHIL DOMINGUEZ SANCHEZ.
ELABORA

LIC. XOCCHIL DOMINGUEZ SANCHEZ.
SUPERVISA

C. GILBERTO SOMIER MARTINEZ.
AUTORIZA

000018

ALCALDIA DE PUERTO AVENTURAS
 PUERTO AVENTURAS, SOLIDARIDAD
 COORDINACION DE RECURSOS FINANCIEROS
 ESTADO ANALÍTICO DEL EJERCICIO DEL PRESUPUESTO DE EGRESOS
 CLASIFICACIÓN FUNCIONAL (FINALIDAD Y FUNCIÓN)
 (EN PESOS)
 DEL 01 DE ENERO AL 31 DE DICIEMBRE DEL 2023
 EJERCICIO 2023

Concepto	Aprobado	Ampliaciones/Reducciones	Modificado	Devengado	Pagado	Subejercicio
GOBIERNO	0	0	0	0	0	0
LEGISLACION	0	0	0	0	0	0
JUSTICIA	0	0	0	0	0	0
COORDINACION DE LA POLITICA DE GOBIERNO	0	0	0	0	0	0
RELACIONES EXTERIORES	0	0	0	0	0	0
ASUNTOS FINANCIEROS Y HACENDARIOS	0	0	0	0	0	0
SEGURIDAD NACIONAL	0	0	0	0	0	0
ASUNTOS DE ORDEN PUBLICO Y DE SEGURIDAD INTERIOR	0	0	0	0	0	0
OTROS SERVICIOS GENERALES	0	0	0	0	0	0
DESARROLLO SOCIAL	18,650,000.00	0	18,650,000.00	15,365,882.45	15,365,246.86	3,284,117.55
PROTECCION AMBIENTAL	0	0	0	0	0	0
VIVIENDA Y SERVICIOS A LA COMUNIDAD	0	0	0	0	0	0
SALUD	0	0	0	0	0	0
RECREACION, CULTURA Y OTRAS MANIFESTACIONES SOCIALES	0	0	0	0	0	0
EDUCACION	0	0	0	0	0	0
PROTECCION SOCIAL	0	0	0	0	0	0
OTROS ASUNTOS SOCIALES	18,650,000.00	0	18,650,000.00	15,365,882.45	15,365,246.86	3,284,117.55
DESARROLLO ECONOMICO	0	0	0	0	0	0
ASUNTOS ECONOMICOS, COMERCIALES Y LABORALES EN GENERAL	0	0	0	0	0	0
AGROPECUARIA, SILVICULTURA, PESCA Y CAZA	0	0	0	0	0	0
COMBUSTIBLES Y ENERGIA	0	0	0	0	0	0
MINERIA, MANUFACTURAS Y CONSTRUCCION	0	0	0	0	0	0
TRANSPORTE	0	0	0	0	0	0
COMUNICACIONES	0	0	0	0	0	0
TURISMO	0	0	0	0	0	0
CIENCIA, TECNOLOGIA E INNOVACION	0	0	0	0	0	0
OTRAS INDUSTRIAS Y OTROS ASUNTOS ECONOMICOS	0	0	0	0	0	0
OTRAS NO CLASIFICADAS EN FUNCIONES ANTER	0	0	0	0	0	0
TRANSACCIONES DE LA DEUDA PUBLICA / COSTO FINANCIERO DE LA DEUDA	0	0	0	0	0	0
TRANSFERENCIAS, PARTICIPACIONES Y APORTACIONES ENTRE DIFERENTES NIVELES Y ORDENES DE GOBIERNO	0	0	0	0	0	0
SANEAMIENTO DEL SISTEMA FINANCIERO	0	0	0	0	0	0
ADEUDOS DE EJERCICIOS FISCALES ANTERIORES	0	0	0	0	0	0
Total del Gasto	18,650,000.00	0	18,650,000.00	15,365,882.45	15,365,246.86	3,284,117.55

"BAJO PROTESTA DE DECIR VERDAD DECLARAMOS QUE LOS ESTADOS FINANCIEROS Y SUS NOTAS SON RAZONABLEMENTE CORRECTOS Y SON RESPONSABILIDAD DEL EMISOR"


 LIC. XOCHIL DOMINGUEZ SANCHEZ.
 ELABORA


 LIC. XOCHIL DOMINGUEZ SANCHEZ.
 SUPERVISA


 C. GILBERTO GÓMEZ MARTINEZ.
 AUTORIZA



H. AYUNTAMIENTO DE SOLIDARIDAD
 ALCALDÍA PUERTO AVENTURAS
 PLAYA DEL CARMEN, QUINTANA ROO
 2021 - 2024

000017



ALCALDIA DE PUERTO AVENTURAS
PUERTO AVENTURAS, SOLIDARIDAD
COORDINACION DE RECURSOS FINANCIEROS

H. AYUNTAMIENTO DE SOLIDARIDAD
ALCALDIA PUERTO AVENTURAS
PLAYA DEL CARIBE, QUINTANA ROO

2021 - 2024

Fecha: 06/02/2024

Hora: 17:39:18

Página: 1 / 2

Conciliación entre los Egresos Presupuestarios y los Gastos Contables

(Cifras en pesos)

CORRESPONDIENTE DEL 1 DE ENERO AL 31 DE DICIEMBRE DEL 2023

1. Total de egresos (presupuestarios)		15,365,882.45
2. Menos egresos presupuestarios no contables		3,836,300.35
Materias primas y materiales de producción y comercialización	0.00	
Materiales y suministros	0.00	
Mobiliario y equipo de administración	780,680.00	
Mobiliario y equipo educacional y recreativo	348,180.35	
Equipo e instrumental médico y de laboratorio	0.00	
Vehículos y equipo de transporte	2,651,760.00	
Equipo de defensa y seguridad	0.00	
Maquinaria, otros equipos y herramientas	55,680.00	
Activos biológicos	0.00	
Bienes inmuebles	0.00	
Activos intangibles	0.00	
Obras públicas en bienes de dominio público	0.00	
Obra pública en bienes propios	0.00	
Acciones y participaciones de capital	0.00	
Compra de títulos y valores	0.00	
Inversiones en fideicomisos, mandatos y otros análogos	0.00	
Provisiones para contingencias y otras erogaciones especiales	0.00	
Amortización de la deuda pública	0.00	
Adeudos de ejercicios fiscales anteriores (ADEFAS)	0.00	
Otros Egresos Presupuestales No Contables	0.00	
3. Más gastos contables no presupuestales		112,916.38
Estimaciones, depreciaciones, deterioros, obsolescencia y amortizaciones	112,916.38	
Provisiones	0.00	
Disminución de inventarios	0.00	
Aumento por insuficiencia de estimaciones por pérdida o deterioro u obsolescencia	0.00	
Aumento por insuficiencia de provisiones	0.00	
Otros Gastos	0.00	
Otros Gastos Contables No Presupuestales	0.00	
4. Total de Gasto Contable		11,642,498.48

000016



ALCALDIA DE PUERTO AVENTURAS
PUERTO AVENTURAS, SOLIDARIDAD
COORDINACION DE RECURSOS FINANCIEROS

**Conciliación entre los Egresos Presupuestarios y los Gastos
Contables**

Fecha: 06/02/2024
Hora: 17:39:18
Página: 2 / 2

(Cifras en pesos)
CORRESPONDIENTE DEL 1 DE ENERO AL 31 DE DICIEMBRE DEL 2023

ELABORA:

LIC. XÓCHIL DOMINGUEZ SÁNCHEZ

SUPERVISA

LIC. XÓCHIL DOMINGUEZ SÁNCHEZ

AUTORIZA

C. GILBERTO GÓMEZ MARTÍNEZ



H. AYUNTAMIENTO DE SOLIDARIDAD
ALCALDÍA PUERTO AVENTURAS
PLAYA DEL CARMEN, QUINTANA ROO
2021 - 2024

000015



**Playa del Carmen, Solidaridad.
Del 01 de Octubre al 31 de Diciembre de
2023**

2.3.6 ENDEUDAMIENTO NETO

2.3.6 En relación a este punto la Alcaldía de Puerto Aventuras no ha contraído deudas con ningún ente económico por lo que **NÓ APLICA**.

ATENTAMENTE


**C. GILBERTO GÓMEZ MARTÍNEZ
ALCAIDE DE PUERTO AVENTURAS**


**H. AYUNTAMIENTO DE SOLIDARIDAD
ALCALDÍA PUERTO AVENTURAS
PLAYA DEL CARMEN, QUINTANA ROO
2021 - 2024**

alcaldiapuertoaventuras@gobiernodesolidaridad.gob.mx
Tel. 984 87 730 50 ext. 10138
Calle chechen s/n esq. xiat Fraccionamiento Solidaridad
Puerto Aventuras c.p 77782

000014



Playa del Carmen, Solidaridad.
Del 01 de Octubre al 31 de Diciembre de 2023

2.3.7 INTERESES DE LA DEUDA

2.3.7 En relación a este punto la Alcaldía de Puerto Aventuras al no haber contraído deudas con ningún ente económico luego entonces por lo que NO APLICA.

ATENTAMENTE

C. GILBERTO GOMEZ MARTÍNEZ
ALCAIDE DE PUERTO AVENTURAS

H. AYUNTAMIENTO DE SOLIDARIDAD
ALCALDÍA PUERTO AVENTURAS
PLAYA DEL CARMEN, QUINTANA ROO
2021 - 2024

alcaldiapuertoaventuras@gobiernodesolidaridad.gob.mx
Tel. 984 87 730 50 ext. 10138
Calle chechen s/n esq. xiat Fraccionamiento Solidaridad
Puerto Aventuras c.p 77782

000013



Playa del Carmen, Solidaridad.
Del 01 de Octubre al 31 de Diciembre de
2023

INDICADORES DE POSTURA FISCAL

En relación a este punto La Alcaldía de Puerto Aventuras no cuenta con los indicadores pertinentes de postura fiscal al respecto por lo que este punto "NO APLICA"

ATENTAMENTE

C. GILBERTO GOMEZ MARTÍNEZ
ALCAIDE DE PUERTO AVENTURAS



EL AYUNTAMIENTO DE SOLIDARIDAD
ALCALDÍA PUERTO AVENTURAS
PLAYA DEL CARMEN, QUINTANA ROO
2021 - 2024

alcaldiapuertoaventuras@gobiernodesolidaridad.gob.mx
Tel. 984 87 730 50 ext. 10138
Calle chechen s/n esq. xiat Fraccionamiento Solidaridad
Puerto Aventuras c.p 77782



RENOVAMOS PARA CRECER
SOLIDARIDAD
GOBIERNO MUNICIPAL · 2021 - 2024



ALCALDÍA DE
PUERTO AVENTURAS
GOBIERNO MUNICIPAL · 2021 - 2024

000012

Información Programática

#RenovamosParaCrecer

www.gobiernodesolidaridad.gob.mx



AyuntamientodeSolidaridad



AytoSolidaridad



@SolidaridadAyto

000011

ALCALDIA DE PUERTO AVENTURAS
 PUERTO AVENTURAS, SOLIDARIDAD
 COORDINACION DE RECURSOS FINANCIEROS
 GASTO POR CATEGORÍA PROGRAMÁTICA
 (en pesos)
 DE ENERO A DICIEMBRE DEL 2023
 EJERCICIO 2023

Programas	Concepto	Aprobado	Ampliaciones/Reducciones	Modificado	Devengado	Pagado	Subejercicio
	Subsidios: Sector Social y Privado o Entidades Federativas y Municipios						
	Sujetos a Reglas de Operación	0	0	0	0	0	0
	Otros Subsidios	0	0	0	0	0	0
	Desempeño de las Funciones						
	Prestación de Servicios Públicos	18,650,000.00	0	18,650,000.00	15,365,882.45	15,365,246.86	3,284,117.55
	Provisión de Bienes Públicos	0	0	0	0	0	0
	Planeación, seguimiento y evaluación de políticas públicas	0	0	0	0	0	0
	Promoción y fomento	0	0	0	0	0	0
	Regulación y supervisión	0	0	0	0	0	0
	Funciones de las Fuerzas Armadas (Únicamente Gobierno Federal)	0	0	0	0	0	0
	Específicos	0	0	0	0	0	0
	Proyectos de Inversión	0	0	0	0	0	0
	Administrativos y de Apoyo						
	Apoyo al proceso presupuestario y para mejorar la eficiencia institucional	0	0	0	0	0	0
	Apoyo a la función pública y al mejoramiento de la gestión	0	0	0	0	0	0
	Operaciones ajenas	0	0	0	0	0	0
	Compromisos						
	Obligaciones de cumplimiento de resolución jurisdiccional	0	0	0	0	0	0
	Desastres Naturales	0	0	0	0	0	0
	Obligaciones						
	Pensiones y jubilaciones	0	0	0	0	0	0
	Aportaciones a la seguridad social	0	0	0	0	0	0
	Aportaciones a fondos de estabilización	0	0	0	0	0	0
	Aportaciones a fondos de inversión y reestructura de pensiones	0	0	0	0	0	0
	Programas de Gasto Federalizado (Gobierno Federal)						
	Gasto Federalizado	0	0	0	0	0	0
	Participaciones a entidades federativas y municipios	0	0	0	0	0	0
	Costo financiero, deuda o apoyos a deudores y ahorradores de la banca	0	0	0	0	0	0
	Adeudos de ejercicios fiscales anteriores	0	0	0	0	0	0
	Total del Gasto	18,650,000.00		18,650,000.00	15,365,882.45	15,365,246.86	3,284,117.55

"BAJO PROTESTA DE DECIR VERDAD DECLARAMOS QUE LOS ESTADOS FINANCIEROS Y SUS NOTAS SON RAZONABLEMENTE CORRECTOS Y SON RESPONSABILIDAD DEL EMISOR"


 LIC. XOCHIL DOMÍNGUEZ SANCHEZ.
 ELABORA


 LIC. XOCHIL DOMÍNGUEZ SANCHEZ.
 SUPERVISA


 C. GILBERTO GÓMEZ MARTÍNEZ
 AUTORIZA



H. AYUNTAMIENTO DE SOLIDARIDAD
 ALCALDÍA PUERTO AVENTURAS
 PLAYA DEL CARMEN, QUINTANA ROO
 2021 - 2024

000010



Playa del Carmen, Solidaridad.
Del 01 de Octubre al 31 de Diciembre de
2023

RELACION DE PROGRAMAS Y PROYECTO DE INVERSION

En relación a este punto La Alcaldía de Puerto Aventuras no cuenta con programas y proyectos de inversión al respecto por lo que este punto "NO PLICA"

ATENTAMENTE

C. GILBERTO GÓMEZ MARTÍNEZ
ALCAIDE DE PUERTO AVENTURAS

H. AYUNTAMIENTO DE SOLIDARIDAD
ALCALDÍA PUERTO AVENTURAS
PLAYA DEL CARMEN, QUINTANA ROO
2021 - 2024

alcaldiapuertoaventuras@gobiernodesolidaridad.gob.mx
Tel. 984 87 730 50 ext. 10138
Calle chechen s/n esq. xiat Fraccionamiento Solidaridad
Puerto Aventuras c.p 77782



RENOVAMOS PARA CRECER
SOLIDARIDAD
GOBIERNO MUNICIPAL · 2021 - 2024



ALCALDÍA DE
PUERTO AVENTURAS
GOBIERNO MUNICIPAL · 2021 - 2024

000009

Indicadores de Resultados

#RenovamosParaCrecer

www.gobiernodesolidaridad.gob.mx



Ayuntamiento de Solidaridad



AytoSolidaridad



@SolidaridadAyto

000008



Playa del Carmen, Solidaridad.
Del 01 de Octubre al 31 de Diciembre de
2023

INDICADORES DE RESULTADOS

En relación a este punto La Alcaldia de Puerto Aventuras no cuenta con indicadores al respecto por lo que este punto "NO PLICA"

ATENTAMENTE

C. GILBERTO GÓMEZ MARTÍNEZ
ALCADE DE PUERTO AVENTURAS

H. AYUNTAMIENTO DE SOLIDARIDAD
ALCALDÍA PUERTO AVENTURAS
PLAYA DEL CARMEN, QUINTANA ROO
2021 - 2024

alcaldiapuertoaventuras@gobiernosolidaridad.gob.mx
Tel. 984 87 730 50 ext. 10138
Calle chechen s/n esq. xiat Fraccionamiento Solidaridad
Puerto Aventuras c.p 77782



RENOVAMOS PARA CRECER
SOLIDARIDAD
GOBIERNO MUNICIPAL · 2021 - 2024



ALCALDÍA DE
PUERTO AVENTURAS
GOBIERNO MUNICIPAL · 2021 - 2024

000007

Anexos

#RenovamosParaCrecer



000006



Playa del Carmen, Solidaridad.
Del 01 de Octubre al 31 de Diciembre de
2023

**RELACION DE CUENTAS BANCARIAS PRODUCTIVAS ESPECIFICAS DONDE SE
DEPOSITEN LOS RECURSOS FEDERALES TRANSFERIDOS**

BANCO	CUENTA	CLAVE	ENTE ECONOMICO
BBVA	0120638110	012690001206381108	ALCALDIA DE PUERTO AVENTURAS

ATENTAMENTE

**C. GILBERTO GOMEZ MARTÍNEZ
ALCAIDE DE PUERTO AVENTURAS**

H. AYUNTAMIENTO DE SOLIDARIDAD
ALCALDÍA PUERTO AVENTURAS
PLAYA DEL CARMEN, QUINTANA ROO
2021 - 2024



alcaldiapuertoaventuras@gobiernosolidaridad.gob.mx
Tel. 984 87 730 50 ext. 10138
Calle chechen s/n esq. xiat Fraccionamiento Solidaridad
Puerto Aventuras c.p 77782

000005



Playa del Carmen, Solidaridad.
Del 01 de Octubre al 31 de Diciembre de
2023

RELACION DE ESQUEMAS BURSATILES Y COBERTURAS FINANCIERAS

En relación a este punto La Alcaldia de Puerto Aventuras no tiene ningún esquema bursátil y cobertura financiera al respecto por lo que este punto "NO APLICA"

ATENTAMENTE

C. GILBERTO GÓMEZ MARTÍNEZ
ALCAIDE DE PUERTO AVENTURAS



H. AYUNTAMIENTO DE SOLIDARIDAD
ALCALDÍA PUERTO AVENTURAS
PLAYA DEL CARMEN, QUINTANA ROO
2021 - 2024

alcaldiapuertoaventuras@gobiernodesolidaridad.gob.mx
Tel. 984 87 730 50 ext. 10138
Calle chechen s/n esq. xiat Fraccionamiento Solidaridad
Puerto Aventuras c.p 77782



RENOVAMOS PARA CRECER
SOLIDARIDAD
GOBIERNO MUNICIPAL · 2021 - 2024



ALCALDÍA DE
PUERTO AVENTURAS
GOBIERNO MUNICIPAL · 2021 - 2024

000004

Relación de Bienes Muebles e Inmuebles que Componen el Patrimonio del Ente Público.

#RenovamosParaCrecer



000003



Playa del Carmen, Solidaridad.
Del 01 de enero al 31 de diciembre de 2023

M.AUD.MANUEL PALACIOS HERRERA
AUDITOR SUPERIOR DEL ESTADO DE QROO

PRESENTE

NO APLICA

Con fundamento en los artículos 46,48,54 y 55 de la ley general de contabilidad gubernamental me permito informar lo siguiente: Relación de bienes inmuebles: actualmente esta institución no cuenta con bienes inmuebles que conformen su patrimonio por lo que dicha fracción no es aplicable dentro de las obligaciones de este organismo descentralizado de la administración pública.

Sin más por el momento agradezco la atención brindada a la presente

ATENTAMENTE




C. GILBERTO GOMEZ MARTINEZ
ALCALDE DE PUERTO AVENTURAS

H. AYUNTAMIENTO DE SOLIDARIDAD
ALCALDÍA PUERTO AVENTURAS
PLAYA DEL CARMEN, QUINTANA ROO
2021 - 2024

alcaldiapuertoaventuras@gobiernosolidaridad.gob.mx
Tel. 984 87 730 50 ext. 10138
Calle chechen s/n esq. xiat Fraccionamiento Solidaridad
Puerto Aventuras c.p 77782



ALCALDIA DE PUERTO AVENTURAS
RELACION DE VEHICULOS



NO. DE SERIE	PLACA DE CIRCULACION	DESCRIPCION DEL VEHICULO	MODELO	MARCA	AÑO	AREA DE ASIGNACION (DIRECCION, DEPARTAMENTO, UNIDAD)	NO. DE RESGUARDO U OFICIO	NOMBRE DEL RESGUARDO	USO Y DESTINO
1F0UFA9NDPE074755		FORD SUPER DUTY CHASIS COLOR ROJO RACING/GRIS ROCA	2023	FORD	2023	ALCALDIA	5/N	GILBERTO GOMEZ MARTINEZ	TRASLADO DE EQUIPO DE SONIDO, SILENCIOSAS
35CKZAE11P1057278		MOTOCICLETAS ITALIKA	2023	ITALIKA	2023	ALCALDIA	5/N	GILBERTO GOMEZ MARTINEZ	PARA USO DE INSPECCION Y VERIFICACION Y EMISIÓN DE LA ALCALDIA
35CKZAE18P1031897		MOTOCICLETAS ITALIKA	2023	ITALIKA	2023	ALCALDIA	5/N	GILBERTO GOMEZ MARTINEZ	PARA USO DE INSPECCION Y VERIFICACION Y EMISIÓN DE LA ALCALDIA



H. AYUNTAMIENTO DE SOLIDARIDAD
ALCALDÍA PUERTO AVENTURAS
PLAYA DEL CARMEN, QUINTANA ROO
2021 - 2024

000002

000001



Playa del Carmen, Solidaridad.
Del 01 de Octubre al 31 de Diciembre de
2023

MONTOS POR AYUDAS Y SUBSIDIOS

En relación a este punto La Alcaldía de Puerto Aventuras no cuenta con ningún monto por ayudas y subsidios al respecto por lo que este punto "NO PLICA"

ATENTAMENTE


C. GILBERTO GOMEZ MARTÍNEZ
ALCADE DE PUERTO AVENTURAS

H. AYUNTAMIENTO DE SOLIDARIDAD
ALCALDÍA PUERTO AVENTURAS
PLAYA DEL CARMEN, QUINTANA ROO
2021 - 2024



alcaldiapuertoaventuras@gobiernodesolidaridad.gob.mx
Tel. 984 87 730 50 ext. 10138
Calle chechen s/n esq. xiat Fraccionamiento Solidaridad
Puerto Aventuras c.p 77782





RENOVAMOS PARA CRECER

SOLIDARIDAD

GOBIERNO MUNICIPAL • 2021 - 2024