




H. AYUNTAMIENTO DE SOLIDARIDAD
SECRETARÍA DE PLANEACIÓN Y EVALUACIÓN
INTEGRACIÓN DE PROGRAMA PRESUPUESTAL 2022
OBRA PÚBLICA RECURSO FISM



**INTEGRACIÓN DEL PROGRAMA PRESUPUESTAL
DE LA SECRETARÍA DE PLANEACIÓN Y
EVALUACIÓN**

Nombre de Programa Presupuestario:	Aportaciones Federales Obra Pública FISM 2022
Ejercicio Fiscal:	2022
Áreas Involucradas:	Secretaria de Planeación y Evaluación Secretaria Infraestructura y Obras Públicas


Autorizó
MTRA. YARA FÁRIDE BRICEÑO CHABLE
SECRETARIA DE PLANEACIÓN Y EVALUACIÓN


H. AYUNTAMIENTO DE SOLIDARIDAD
SECRETARÍA DE PLANEACIÓN Y
EVALUACIÓN
PLAZA DEL GOBIERNO, GUAYMAS RDG
2021 - 2024



H. AYUNTAMIENTO DE SOLIDARIDAD
SECRETARÍA DE PLANEACIÓN Y EVALUACIÓN
INTEGRACIÓN DE PROGRAMA PRESUPUESTAL 2022
OBRA PÚBLICA RECURSO FISM



1. MARCO LEGAL

En este apartado se hace referencia al conjunto de leyes, reglamentos y disposiciones jurídicas generales que facultan a la Secretaría de Planeación y Evaluación y la Secretaría Infraestructura y Obras Públicas en materia de ejecución y aplicación de obra pública municipal. Las cuales se mencionan a continuación:

Ámbito Federal

- México como país miembro de la Organización de las Naciones Unidas (ONU), es parte de la implementación de la Agenda 2010 para el Desarrollo Sostenible. Dicha agenda fue aprobada en septiembre de 2015, cuenta con 17 Objetivos de Desarrollo Sostenible (ODS), cuyo objetivo es poner fin a la pobreza, luchar contra la desigualdad y la injusticia, y hacer frente al cambio climático sin que nadie quede atrás para el año 2030. Siguiendo la misma línea de contribuir a los ODS, el presente Programa Presupuestario se alinea a los Objetivos: 6 Agua y Saneamiento, 9 Industrial, Innovación e Infraestructura, y 11 Ciudades y Comunidades Sostenibles.

Ámbito Estatal

- Ley de obra pública y servicios relacionados con las mismas del Estado de Quintana Roo
- Reglamento de la ley de obra pública y servicios relacionados con las mismas del Estado de Quintana Roo.
- Plan Estatal de Desarrollo del Estado de Quintana Roo 2016-2022, el presente programa presupuestario se alinea al Eje 5 Crecimiento ordenado con sustentabilidad ambiental en su programa 30 Infraestructura para el desarrollo del Estado.

Ámbito Municipal

- Reglamento Orgánico de la Administración Pública del Municipio de Solidaridad, Quintana Roo, en sus artículos 97, fracciones: IV, V, VI, XIII, XVI, XXIII, XXV, su artículo 100, fracciones: IX.
- Presupuesto de Egresos del Municipio de Solidaridad.
- Programa Operativo Anual 2022 de Obra Pública del Municipio de Solidaridad.
- Plan Municipal de Desarrollo del Municipio de Solidaridad, Administración 2021-2024. EJE 3. Desarrollo Urbano Sostenible y Preservación Ambiental, Política de Acción III. Infraestructura Sostenible para el Desarrollo, Línea de Acción 6, 7, 8.



H. AYUNTAMIENTO DE SOLIDARIDAD
SECRETARÍA DE PLANEACIÓN Y
EVALUACIÓN
PLAYA DEL CARMEN, QUINTANA ROO
2021 - 2024



H. AYUNTAMIENTO DE SOLIDARIDAD
SECRETARÍA DE PLANEACIÓN Y EVALUACIÓN
INTEGRACIÓN DE PROGRAMA PRESUPUESTAL 2022
OBRA PÚBLICA RECURSO FISM



2. DEFINICIÓN DEL PROBLEMA

En este apartado se identifica de manera clara y oportuna el problema o necesidad público detectado que resolverá el Programa Presupuestario. Identificando claramente la necesidad a satisfacer, magnitud y delimitación. Es decir, identificar el problema público, sustentado con un diagnóstico y estableciendo la cobertura del mismo.



a) Identificación del Problema Público

La población que vive en colonias con rezago social y pobreza extrema del Municipio de Solidaridad presentan insuficiente infraestructura social básica.

b) Diagnóstico del Problema

Debido al constante flujo de personas de otras partes del país sumado al crecimiento demográfico constante de la población que habita en este Municipio, se requieren acciones de obra pública enfocadas a mejorar las condiciones de vida de la población en situación vulnerable, proporcionándoles servicios, espacios públicos y áreas de recreación que contribuyan al bienestar de los individuos y a la reducción de la pobreza. Durante los ejercicios 2019, 2020 y 2021 se destinaron recursos federales del FISM por los montos de \$ 42,581,193.55 , \$ 43,313,615.05 y \$ 44,061,835.00 respectivamente, los cuales se aplicaron principalmente en obras de: construcción de comedores escolares en los colegios Adriana Cupul Itzá en la ciudad de Playa del Carmen y Luis Manuel Aguilar Cruz en la delegación de Puerto Aventuras(4,400 habitantes beneficiados), domos deportivos en las primarias Gregoria Cob , Adriana Cupul Itzá y Ricardo López Méndez en la ciudad de Playa del Carmen(7,500 habitantes beneficiados), construcción de pozos de absorción para drenaje pluvial en diferentes puntos de la ciudad de Playa del Carmen(873 habitantes beneficiados), mejoramiento del alumbrado público en diversos puntos de la ciudad de Playa del Carmen, colonia cristo rey, colonia forjadores y colonia ejido norte y la delegación de Puerto Aventuras(11,649 habitantes beneficiados), ampliación del drenaje sanitario en la colonia Luis Donald Colosio Murrieta (12,000 habitantes beneficiados), acciones de mejora de vivienda como baños ecológicos y cuartos dormitorio en las colonias Gonzalo Guerrero, Nicté-Há y La Guadalupana(5,486 habitantes beneficiados), construcción de guarniciones y banquetas en la colonia Bellavista en la ciudad de Playa del Carmen(5,379 habitantes beneficiados), pavimentación de calles en la colonia Colosio y colonia ejidal (17,719 habitantes beneficiados) y rehabilitación de unidades deportivas (7,419 habitantes beneficiados).

El Municipio de Solidaridad cuenta con una población que presenta algún tipo de pobreza o rezago social de 245,816 personas (CONAPO 2021) de las cuales el 90%



H. AYUNTAMIENTO DE SOLIDARIDAD
SECRETARÍA DE PLANEACIÓN Y
EVALUACIÓN
PLAYA DEL CARMEN, QUINTANA ROO



H. AYUNTAMIENTO DE SOLIDARIDAD
SECRETARÍA DE PLANEACIÓN Y EVALUACIÓN
INTEGRACIÓN DE PROGRAMA PRESUPUESTAL 2022
OBRA PÚBLICA RECURSO FISM



habita en los principales núcleos poblacionales (Playa del Carmen y Puerto Aventuras) y un 10% en zonas rurales. La difícil situación económica que vive el país ha propiciado una baja en la oferta de empleos en toda la nación en general, afectando a la entidad y por consiguiente a nuestro municipio por lo que muchas familias han sido privadas de ingresos suficientes que cubran sus necesidades básicas. Según el informe sobre la situación de pobreza y rezago social 2021, Solidaridad, Quintana Roo: 30,705 personas no tienen acceso a infraestructura educativa, 44,738 personas no tienen acceso a servicios de salud, 115,840 personas carecen de acceso a la seguridad pública, 55,357 personas carecen de espacios dignos en su vivienda, 19,982 personas carecen de los servicios básicos y 36,153 personas no cuentan con una alimentación adecuada.

En una perspectiva multidimensional de pobreza del municipio se determinó que se cuenta con una población de 111,502 personas vulnerables por carencias, 39,698 personas con pobreza moderada, 6,949 personas vulnerables por ingresos y 4,112 personas con pobreza extrema (CONAPO 2021).

Uno de los principales objetivos en este gobierno municipal es combatir el rezago social y la pobreza extrema en la población mediante acciones concretas en diferentes rubros de infraestructura que beneficien a la población por lo que se pretende la ejecución de obras de urbanización (guarniciones y banquetas), alumbrado público y mejora de espacios educativos. Como consecuencia de lo anterior se requiere contar en tiempo y forma con los recursos necesarios para poder alcanzar las metas establecidas en el plan de trabajo de la Secretaria de Planeación y Evaluación, Secretaria Infraestructura y Obras Públicas y en el Programa Operativo Anual 2022, en beneficio de la ciudadanía.

c) Cobertura

El alcance, es municipal. Aplica específicamente para la aplicación y ejecución de recursos FISM para infraestructura urbana y educativa en Solidaridad, es decir, incluidas, en Playa del Carmen, la delegación de Puerto Aventuras y localidades que pertenezcan al municipio que presentan zonas de rezago social y pobreza extrema.

- a) **Población o área de enfoque de referencia:** Población del Municipio de Solidaridad.
- b) **Población o área de enfoque de potencial:** La población que habita en colonias.
- c) **Población o área de enfoque objetivo:** La población que habita en colonias con rezago social y pobreza extrema.



H. AYUNTAMIENTO DE SOLIDARIDAD
SECRETARÍA DE PLANEACIÓN Y
EVALUACIÓN
PLAYA DEL CARMEN, QUINTANA ROO
2022



H. AYUNTAMIENTO DE SOLIDARIDAD
SECRETARÍA DE PLANEACIÓN Y EVALUACIÓN
INTEGRACIÓN DE PROGRAMA PRESUPUESTAL 2022
OBRA PÚBLICA RECURSO FISM



3. ANÁLISIS DEL PROBLEMA

A continuación se describe el problema público realizando un análisis del problema central identificado, detectando y señalando sus causas directas e indirectas con sus principales efectos. Basado en la elaboración del esquema del Árbol de Problemas del presente Programa Presupuestario donde se plantea en el tronco del árbol, el problema central a resolver, en las raíces, las causas directas e indirectas del problema, y las ramas, los efectos del problema identificado. Se encuentra en el Anexo 1. Esquema de Árbol de Problemas.

4. ANÁLISIS DE INVOLUCRADOS

A continuación, se presenta el análisis de involucrados con una breve descripción de cuál es su rol ante el Programa Presupuestario.

- a) **SECRETARÍA DE PLANEACIÓN Y EVALUACIÓN:** Esta dependencia municipal participa como aliado con influencia fuerte debido a sus funciones como gestor de fondos para infraestructura, necesarios para llevar a cabo los proyectos de obra pública del municipio de Solidaridad, así mismo evalúa los resultados de los programas presupuestarios que son implementados para tal fin y que benefician a la población.
- b) **TESORERÍA MUNICIPAL:** Esta dependencia municipal participa como aliado con influencia fuerte debido a que una de sus principales funciones es el pago a los proveedores y contratistas, los cuales al contar con el recurso económico en tiempo y forma permite la continuidad de la obra y de esta manera cumplir con las metas establecidas en el programa de obra pública.
- c) **CONTRALORÍA MUNICIPAL:** Esta dependencia municipal participa como aliado con influencia fuerte debido a que una de sus funciones es la revisión y verificación de la información contenida en las estimaciones de obra realizadas por parte los contratistas, así mismo canalizarlas en tiempo y forma a las áreas implicadas en el proceso de pago correspondiente.
- d) **CONTRATISTAS DE OBRA PÚBLICA:** Participan como actores en contra e influencia fuerte debido a que son los entes físicos y morales contratados para la ejecución material del programa de obra pública por lo que es de suma importancia que cumplan con los requisitos de experiencia, calidad y tiempo de entrega establecidos en la licitación de la obra.
- e) **COLEGIO DE INGENIEROS:** Participa como un organismo neutro con influencia neutra que emite opiniones respecto a las obras públicas que se ejecutan en el Municipio, las cuales no siempre son tomadas en cuenta.
- f) **CABILDO:** Participa como un aliado con influencia fuerte debido a que es la instancia final que mediante sesión pública que autoriza el Plan de Obra Anual del gobierno municipal.





**H. AYUNTAMIENTO DE SOLIDARIDAD
SECRETARÍA DE PLANEACIÓN Y EVALUACIÓN
INTEGRACIÓN DE PROGRAMA PRESUPUESTAL 2022
OBRA PÚBLICA RECURSO FISM**



- g) **POBLACIÓN BENEFICIADA:** Participa como actor aliado con influencia fuerte ya que como objetivo principal de la obra le interesa que el proyecto ejecutado se lleve a cabo en tiempo y forma con la calidad requerida.

MATRIZ DE INVOLUCRADOS			
No.	ACTOR/GRUPO DE ACTORES	POSICIÓN DEL ACTOR/GRUPO	INFLUENCIA DEL ACTOR/GRUPO
1	SECRETARÍA DE PLANEACIÓN Y EVALUACIÓN	ALIADO	FUERTE
2	TESORERÍA MUNICIPAL	ALIADO	FUERTE
3	CONTRALORÍA MUNICIPAL	ALIADO	FUERTE
4	CONTRATISTAS DE OBRA PÚBLICA	EN CONTRA	FUERTE
5	COLEGIO DE INGENIEROS	NEUTRO	NEUTRO
6	CABILDO	ALIADO	FUERTE
7	POBLACIÓN BENEFICIADA	ALIADO	FUERTE

5. ANÁLISIS DE OBJETIVOS

A continuación se describe la situación deseada y que se espera se logre con relación a la aplicación del Programa Presupuestario. En él se presentan en el tronco del árbol el objetivo central del programa, los medios directos e indirectos las raíces, bienes o servicios, los ramas los fines para lograr el objetivo del programa. Se encuentra en el Anexo 2. Esquema de Árbol de Objetivos.

6. SELECCIÓN DE ALTERNATIVAS

A continuación, se presentan las alternativas más viables y pertinentes que aplicara el Programa Presupuestario, de acuerdo a los criterios definidos.

MATRIZ DE SELECCIÓN DE ALTERNATIVAS			
CRITERIOS DE VALORACIÓN	ALTERNATIVA 1: INFRAESTRUCTURA VIAL VEHICULAR	ALTERNATIVA 2: INFRAESTRUCTURA P/ LA MOVILIDAD PEATONAL	ALTERNATIVA 3: INFRAESTRUCTURA DE ALUMBRADO PUBLICO
1. RELACIÓN CON LÍNEAS DE ACCIÓN PMD.	3	3	3
2. DISPONIBILIDAD DE RECURSOS.	3	3	3
3. COSTOS DE IMPLEMENTACIÓN.	2	2	2

[Handwritten signature]



AYUNTAMIENTO DE SOLIDARIDAD
SECRETARÍA DE PLANEACIÓN Y
EVALUACIÓN
DEL CARMEN, QUINTANA ROO
2021-2022



H. AYUNTAMIENTO DE SOLIDARIDAD
SECRETARÍA DE PLANEACIÓN Y EVALUACIÓN
INTEGRACIÓN DE PROGRAMA PRESUPUESTAL 2022
OBRA PÚBLICA RECURSO FISM



4. MENOR TIEMPO PARA OBTENER RESULTADOS	2	2	2
5. MAYOR CAPACIDAD INSTITUCIONAL	2	2	2
6. MAYOR ACEPTACIÓN POR PARTE DE LA POBLACIÓN BENEFICIADA	3	3	3
7. MENOR RESISTENCIA DE INVOLUCRADOS (EN CONTRA)	3	3	3
8. MAYOR IMPACTO INSTITUCIONAL	2	2	2
TOTAL	20	20	20

PUNTUACIÓN	
SI	3
REGULAR	2
NO	1

7. MATRIZ INDICADORES PARA RESULTADOS.

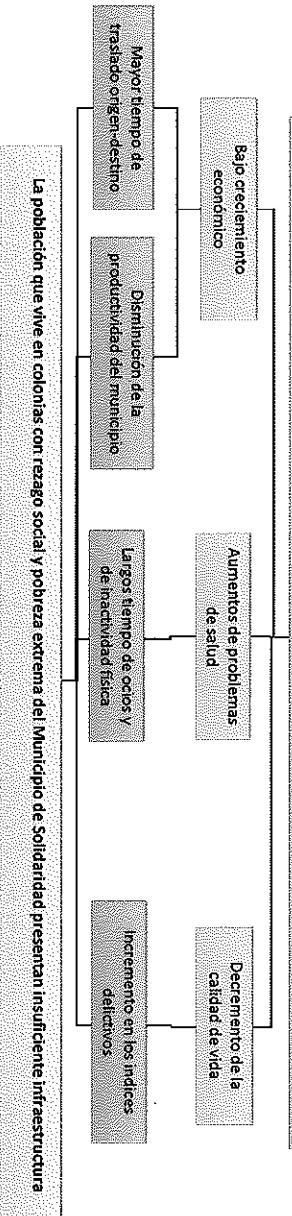
En esta etapa presenta la Matriz de Indicadores para Resultados, del Programa Presupuestario que sirve como instrumento para el diseño, ejecución, seguimiento y evaluación del Programa Presupuestario. Se encuentra en el Anexo 3. Matriz de Indicadores para Resultados.



H. AYUNTAMIENTO DE SOLIDARIDAD
SECRETARÍA DE PLANEACIÓN Y
EVALUACIÓN
PLAZA DEL OMBÚ, CUNYUHA 7
2001 - ZUCA



Deficiente infraestructura del municipio que no es moderna, funcional, y no cumple cabalmente con las necesidades de la población y de quienes lo visitan.



[Handwritten signature]
AUTORIDAD
MTRA. YARA FARRER BRICENO CHABLE
SECRETARÍA DE PLANEACIÓN Y EVALUACIÓN





Eficiente infraestructura del municipio que es moderna, funcional, y cumple cabalmente con las necesidades de la población y de quienes lo visitan.

Constante crecimiento económico

Disminución en los problemas

Aumento de la calidad de vida

Menos tiempo de traslado origen-destino

Crecimiento de la productividad del municipio

Corto tiempo de osos y de inactividad física

Bajos en los índices delictivos

La población que vive en colonias con rezago social y pobreza extrema del Municipio de Solidaridad presentan suficiente infraestructura social básica

Eficiente infraestructura vial

Eficiente infraestructura para la movilidad peatonal

Eficiente infraestructura de alumbrado público

Suficiente pavimentación de calles y avenidas

Óptimo estado de pavimentación de calles y avenidas

Adecuadas guarderías y banquetas

Suficientes pasos peatonales

Suficiente alumbrado público en calles y avenidas

Eficiente luminarias instaladas

[Handwritten Signature]

AUTORIZO
MTRA. YARA CABRE BRIBENO CHABLE
SECRETARÍA DE PLANEACIÓN Y EVALUACIÓN





HONORABLE AYUNTAMIENTO DE SOLIDARIDAD
DESCRPTIVO DE PROGRAMA PRESUPUESTARIO
EJERCICIO FISCAL 2022

Clave PP: **PP09** UR: **2501** Nombre UR: **SECRETARIA DE PLANEACIÓN Y EVALUACIÓN**

Denominación del PP: **APORTACIONES FEDERALES OBRA PUBLICA FISM 2022**

Período de ejecución: **01/01/2022** a **31/12/2022** Grupo funcional o finalidad: **2** Función: **2.2** Sub Func. **2.2.7.**

Tipo de Gasto: **2** Fuente de financiamiento, clave: **15** Especificar: **FISM**

Alineación Estratégica

Alineación al Plan Municipal de Desarrollo (PMD):

Eje de Gobierno PMD: **EJE 3. Desarrollo Urbano Sostenible y Preservación Ambiental**

Programa de Desarrollo PMD: **III. Infraestructura Sostenible para el Desarrollo**

Objetivo de Desarrollo: **Que la infraestructura del municipio sea moderna, funcional, y cumpla cabalmente con las necesidades de la población y de quienes lo visitan.**

Estrategia (s): **Identificar las necesidades y obras clave para el municipio, y llevar a cabo un programa de modernización de la infraestructura cuidando en el manejo de los recursos y la calidad de las obras, de manera eficiente y honesta.**

Prioridad: **ALTA**

Alcance o Cobertura: **MUNICIPIO DE SOLIDARIDAD**

Alineación al Plan Estatal de Desarrollo (PED):

Eje de Gobierno PED: **5. Crecimiento ordenado con sustentabilidad ambiental**

Programa de Desarrollo PED: **Programa 30. Infraestructura para el desarrollo del estado.**

Objetivos de Desarrollo Sostenible Impactados:

Número	Nombre
6	AGUA LIMPIA Y SANAMIENTO
9	INDUSTRIAL, INNOVACIÓN E INFRAESTRUCTURA
11	CRUDADES Y COMUNIDADES SOSTENIBLES

Población objetivo: **Las y los habitantes del Municipio de Solidaridad**

MATRIZ DE INDICADORES PARA RESULTADOS

Matriz de indicadores:	Resumen Narrativo	Línea de Acción PMD	Indicador					Medios de Verificación	Supuestos	
			Nombre	Línea base	Meta anual	Frec. Medid.	Unidad Medida			Fórmula
FIN	Contribuir a la infraestructura del municipio sea moderna, funcional, y cumpla cabalmente con las necesidades de la población y de quienes lo visitan mediante suficiente infraestructura social básica		Porcentaje de la población de 18 años y más satisfecha con el servicio de calles y avenidas en Quintana Roo.	14.70	20	Bienal	Porcentaje	Total de población de 18 años y más "Muy satisfecho" o "Satisfecho" con el servicio de calles y avenidas en áreas urbanas de cien mil habitantes y más en Quintana Roo/Total de la población de 18 años y más en áreas urbanas de cien mil habitantes y más en Quintana Roo*100.	Tabulados predefinidos "I. Evaluación de servicios básicos" de la Encuesta Nacional de Calidad e Impacto Gubernamental (ENCIQ). Bienal. INEGI. Disponible en https://www.inegi.org.mx/programas/enciq/2019/ Tabulados.	Los contribuyentes del municipio de Solidaridad cumplen con el pago de sus impuestos y derechos.
PROPÓSITO	La población que vive en colonias con rezago social y pobreza extrema del Municipio de Solidaridad presentan suficiente infraestructura social básica		Porcentaje de obras públicas en el Municipio de Solidaridad ejecutadas	50	100	Anual	Porcentaje	Número total de obras públicas ejecutadas/Número total de obras públicas programadas*100.	Acta de cierre de Programa Operativo Anual para la construcción de obra pública y acciones sociales del ejercicio fiscal 2022 del H. Ayuntamiento de Solidaridad, Emitido por la Secretaría de Planeación y Evaluación. Publicado en el Periódico Oficial del Estado de Quintana Roo.	Las empresas contratadas cumplen con el calendario de ejecución y entrega de obra pública en tiempo y forma.
COMPONENTE 1	Infraestructura vial vehicular construída.	3.III.8	Porcentaje de obras públicas para la infraestructura vial vehicular construída.	0	100	Trimestral	Porcentaje	Número total de obras públicas para la infraestructura vial vehicular ejecutadas/Número total de obras públicas para la infraestructura vial vehicular programadas*100.	Reporte Trimestral de Avances Físico Financiero de Obra Pública. En archivo de la Dirección de Planeación de Proyectos de Inversión Pública.	Las características del subsuelo cumplen con las condiciones geológicas.
ACTIVIDAD 1.1	Pavimentación de calles y avenidas en el Municipio de Solidaridad.	3.III.8	Porcentaje de metros cuadrados de calles y avenidas pavimentados.	0	100	Trimestral	Porcentaje	Número total de metros cuadrados de calles y avenidas pavimentados/Número total de metros cuadrados para pavimentar en calles y avenidas programados*100.	Reporte Trimestral de Avances Físico Financiero de Obra Pública. En archivo de la Dirección de Planeación de Proyectos de Inversión Pública.	Las condiciones climáticas favorecen el acceso a las calles y avenidas.
ACTIVIDAD 1.2	Bacheo de calles y avenidas en el Municipio de Solidaridad.	3.III.8	Porcentaje de metros cuadrados de calles y avenidas cheados	0	100	Trimestral	Porcentaje	Número total de metros cuadrados de calles y avenidas bacheados/Número total de metros cuadrados para bacheo en calles y avenidas programados*100.	Reporte Trimestral de Avances Físico Financiero de Obra Pública. En archivo de la Dirección de Planeación de Proyectos de Inversión Pública.	Los precios de la carpeta asfáltica se mantiene estables
COMPONENTE 2	Infraestructura para la movilidad peatonal construída.	3.III.7	Porcentaje obras públicas para la infraestructura para la movilidad peatonal ejecutadas.	0	100	Trimestral	Porcentaje	Número total de obras públicas para la movilidad peatonal ejecutadas/Número total de obras públicas para la movilidad peatonal programadas*100.	Reporte Trimestral de Avances Físico Financiero de Obra Pública. En archivo de la Dirección de Planeación de Proyectos de Inversión Pública.	El contrato cumple con las condiciones legales requeridas.



HONORABLE AYUNTAMIENTO DE SOLIDARIDAD
DESCRIPTIVO DE PROGRAMA PRESUPUESTARIO
EJERCICIO FISCAL 2022

ACTIVIDAD 2.1	Construcción de guarniciones y banquetas en el Municipio de Solidaridad.	3.III.7	Porcentaje de metros lineales de guarniciones y banquetas construidos.	0	100	Trimestral	Porcentaje	Número total de metros lineales de guarniciones y banquetas construidos/Número total de metros lineales de guarniciones y banquetas programados a construir *100.	Reporte Trimestral de Avances Físico Financiero de Obra Pública. En archivo de la Dirección de Planeación de Proyectos de Inversión Pública.	Los costos de materiales para la construcción de guarniciones y banquetas se mantienen estables.
ACTIVIDAD 2.2	Construcción de pasos peatonales en el Municipio de Solidaridad.	3.III.7	Porcentaje pasos peatonales construidos.	0	100	Trimestral	Porcentaje	Número total de pasos peatonales construidos/Número total de pasos peatonales programados a construir *100.	Reporte Trimestral de Avances Físico Financiero de Obra Pública. En archivo de la Dirección de Planeación de Proyectos de Inversión Pública.	Los costos de la pintura son de fácil acceso.
COMPONENTE 3	Obras públicas de Alumbrado público en el Municipio de Solidaridad realizadas.	3.III.6	Porcentaje de obras públicas de alumbrado público realizadas.	0	100	Trimestral	Porcentaje	Número total de obras públicas de alumbrado público realizadas/Número total de obras públicas de alumbrado público programadas*100.	Reporte Trimestral de Avances Físico Financiero de Obra Pública. En archivo de la Dirección de Planeación de Proyectos de Inversión Pública.	Los sectores de alumbrado público se mantienen libres y accesibles.
ACTIVIDAD 3.1	Construcción del alumbrado público en el Municipio de Solidaridad.	3.III.6	Porcentaje de metros lineales de alumbrado construidos.	0	100	Trimestral	Porcentaje	Número total de metros lineales de alumbrado público construidos/Número total de metros lineales de alumbrado público programados*100.	Reporte Trimestral de Avances Físico Financiero de Obra Pública. En archivo de la Dirección de Planeación de Proyectos de Inversión Pública.	Los costos de las luminarias se mantienen estables.
ACTIVIDAD 3.2	Rehabilitación del alumbrado público en el Municipio de Solidaridad.	3.III.6	Porcentaje de luminarias rehabilitadas.	0	100	Trimestral	Porcentaje	Número total de luminarias rehabilitadas/Número total de luminarias programadas*100.	Reporte Trimestral de Avances Físico Financiero de Obra Pública. En archivo de la Dirección de Planeación de Proyectos de Inversión Pública.	La Comisión Federal de Electricidad otorga el visto bueno a los proyectos.

Autógrafa
MTRA. YARA FERRER BRICENO CHARLE
SECRETARIA DE PLANEACIÓN Y EVALUACIÓN

AYUNTAMIENTO DE SOLIDARIDAD
SECRETARÍA DE PLANEACIÓN Y
EVALUACIÓN
PLAZA DEL GOBIERNO, QUINTANA ROO
2021-2024