 CÉDULA DE AVANCE DE CUMPLIMIENTO DE LOS OBJETIVOS Y METAS MUNICIPIO DE SOLIDARIDAD, QUINTANA ROO PERÍODO QUE SE INFORMA: DEL 01 DE ENERO AL 31 DE MARZO DE 2024													
PROGRAMA PRESUPUESTARIO:	PP31 Acciones FORTAMUN												
NIVEL MIR CON RESUMEN NARRATIVO	NOMBRE DEL INDICADOR	SENTIDO DEL INDICADOR	FRECUENCIA DE MEDICIÓN	METAS - AVANCE								JUSTIFICACIONES	
				META ANUAL PROGRAMADA	ACUMULABLE SÍ/NO	PROGRAMADO Y REALIZADO EN EL PERÍODO				AVANCE DE LA META PROGRAMADA			
						1er TRIM	2o TRIM	3er TRIM	4to TRIM	TRIM	ANUAL		
F-Contribuir disminuir las malas prácticas de gobierno, que cuenten transparencia en las normas de procedimientos para la asignación de recursos y financiamiento disminuyendo los actos de corrupción mediante una eficacia en la implementación de las acciones de las Dependencias.	Tasa de Variación sobre la prevalencia de corrupción al realizar un trámite personal por cada cien mil habitantes a nivel estatal.	Descendente	Bienal	9	Sí	0.00	-	-	-	0.00	0.00	La meta anual programada para este indicador equivale a 22,250 víctimas de corrupción por cada 100,000 habitantes. En este primer trimestre no se programa meta por lo tanto no se reportan avances, debido a que la frecuencia de medición es bienal.	
P-Las Dependencias de la Administración Pública Municipal presentan una eficacia en la implementación de sus acciones en beneficio de la población.	Porcentaje de acciones sociales con recursos FORTAMUN en el Municipio de Solidaridad ejecutados.	Ascendente	Anual	100	Sí	0.00	-	-	-	0.00	0.00	La meta anual programada para este indicador equivale a 28 acciones con recurso FORTAMUN. En este primer trimestre no se programa meta por lo tanto no se reportan avances, debido a que la frecuencia de medición es anual.	
C01-Dependencias y Entidades municipales equipadas.	Porcentaje Dependencias y Entidades municipales equipadas con recursos FORTAMUN.	Ascendente	Trimestral	100	Sí	0.00	-	-	-	0.00	0.00	La meta anual programada para este indicador equivale a 6 entidades equipadas recurso FORTAMUN. Este primer trimestre se presenta en ceros, debido a que los proyectos aún se encuentran en proceso de validación de suficiencia presupuestal ante la Tesorería Municipal para su posterior licitación por parte de la Oficialía Mayor.	


 ELABORÓ
 LIC. ROCÍO MEDINA GOMEZ
 TÉCNICO ESPECIALIZADO


 H. AYUNTAMIENTO DE SOLIDARIDAD
 DIRECCIÓN DE EVALUACIÓN Y
 SEGUIMIENTO
 PLAYA DEL CARMEN, QUINTANA ROO
 2021 - 2024


 REVISÓ
 LIC. TERESA FLORES GRAJALES
 DIR. DE EVALUACIÓN Y SEGUIMIENTO


 H. AYUNTAMIENTO DE SOLIDARIDAD
 SECRETARÍA DE PLANEACION Y
 EVALUACIÓN
 PLAYA DEL CARMEN, QUINTANA ROO
 2021 - 2024


 AUTORIZÓ
 MTR. GUSTAVO SELVAS BONIFAZ
 SECRETARIO DE PLANEACIÓN Y EVALUACIÓN


 <p style="text-align: center;">CÉDULA DE AVANCE DE CUMPLIMIENTO DE LOS OBJETIVOS Y METAS MUNICIPIO DE SOLIDARIDAD, QUINTANA ROO PERÍODO QUE SE INFORMA: DEL 01 DE ENERO AL 31 DE MARZO DE 2024</p>													
PROGRAMA PRESUPUESTARIO:	PP31 Acciones FORTAMUN												
NIVEL MIR CON RESUMEN NARRATIVO	NOMBRE DEL INDICADOR	SENTIDO DEL INDICADOR	FRECUENCIA DE MEDICIÓN	METAS - AVANCE								JUSTIFICACIONES	
				META ANUAL PROGRAMADA	ACUMULABLE SI/NO	PROGRAMADO Y REALIZADO EN EL PERÍODO				AVANCE DE LA META PROGRAMADA			
						1er TRIM	2o TRIM	3er TRIM	4to TRIM	TRIM	ANUAL		
A1.1-Adquisición de equipo de cómputo moderno.	Porcentaje de equipo de cómputo entregados con recursos FORTAMUN.	Ascendente	Trimestral	100	Sí	0.00	-	-	-	0.00	0.00	La meta anual para este indicador es de 34 equipos de cómputo. Este primer trimestre se presenta en ceros, debido a que los proyectos aún se encuentran en proceso de validación de suficiencia presupuestal ante la Tesorería Municipal para su posterior licitación por parte de la Oficialía Mayor.	
A1.2-Adquisición de mobiliario de oficina.	Porcentaje de mobiliario de oficina entregado con recursos FORTAMUN.	Ascendente	Trimestral	100	Sí	0.00	-	-	-	0.00	0.00	La meta anual para este indicador es de 5 lotes de equipamiento. Este primer trimestre se presenta en ceros, debido a que los proyectos aún se encuentran en proceso de validación de suficiencia presupuestal ante la Tesorería Municipal para su posterior licitación por parte de la Oficialía Mayor.	
A1.3-Equipamiento de espacios comunitarios.	Porcentaje de espacios comunitarios equipados con recursos FORTAMUN.	Ascendente	Trimestral	100	Sí	0.00	-	-	-	0.00	0.00	La meta anual para este indicador es de 25 espacios comunitarios equipados con FORTAMUN. Este primer trimestre se presenta en ceros, debido a que los proyectos aún se encuentran en proceso de validación de suficiencia presupuestal ante la Tesorería Municipal para su posterior licitación por parte de la Oficialía Mayor.	



ELABORÓ
 LIC. ROCÍO MEDINA GOMEZ
 TÉCNICO ESPECIALIZADO



H. AYUNTAMIENTO DE SOLIDARIDAD
 DIRECCIÓN DE EVALUACIÓN Y SEGUIMIENTO
 PLAYA DEL CARMEN, QUINTANA ROO
 2021 - 2024




REVISÓ
 LIC. TERESA FLORES GRAJALES
 DIR. DE EVALUACIÓN Y SEGUIMIENTO



H. AYUNTAMIENTO DE SOLIDARIDAD
 SECRETARÍA DE PLANEACION Y EVALUACION
 PLAYA DEL CARMEN, QUINTANA ROO
 2021 - 2024



AUTORIZÓ
 MTR. GUSTAVO SELVAS BONIFAZ
 SECRETARIO DE PLANEACIÓN Y EVALUACIÓN

 CÉDULA DE AVANCE DE CUMPLIMIENTO DE LOS OBJETIVOS Y METAS MUNICIPIO DE SOLIDARIDAD, QUINTANA ROO PERÍODO QUE SE INFORMA: DEL 01 DE ENERO AL 31 DE MARZO DE 2024												
PROGRAMA PRESUPUESTARIO:	PP31 Acciones FORTAMUN											
NIVEL MIR CON RESUMEN NARRATIVO	NOMBRE DEL INDICADOR	SENTIDO DEL INDICADOR	FRECUENCIA DE MEDICIÓN	META ANUAL PROGRAMADA	ACUMULABLE SÍ/NO	METAS - AVANCE PROGRAMADO Y REALIZADO EN EL PERÍODO				AVANCE DE LA META PROGRAMADA		JUSTIFICACIONES
						1er TRIM	2o TRIM	3er TRIM	4to TRIM	TRIM	ANUAL	
A1.4-Adquisición de equipo de transporte de personas o de carga.	Porcentaje de vehículos adquiridos con recursos FORTAMUN.	Ascendente	Trimestral	100	Sí	0.00	-	-	-	0.00	0.00	La meta anual para este indicador es de 2 vehículos adquiridos para el transporte de personas o de carga. Este primer trimestre se presenta en ceros, debido a que los proyectos aún se encuentran en proceso de validación de suficiencia presupuestal ante la Tesorería Municipal para su posterior licitación por parte de la Oficialía Mayor.
C02-Dependencias y Entidades municipales con vehículos arrendados.	Porcentaje Dependencias y Entidades con vehículos arrendados con recursos FORTAMUN.	Ascendente	Trimestral	100	Sí	100.00	-	-	-	100.00	100.00	La meta anual para este indicador es de 1 dependencia beneficiada con el arrendamiento de vehículos. Este trimestre se presenta una dependencia de una programada, alcanzando el 100% de la meta trimestral, (el arrendamiento de 256 vehículos para la Secretaría de Seguridad Ciudadana, 130 patrullas, 87 motocicletas, 42 cuatrimotos) cumpliendo al 100% con lo programado anualmente.
A2.1-Arrendamiento de Patrullas.	Porcentaje de vehículos arrendados con recursos FORTAMUN.	Ascendente	Trimestral	100	Sí	100.00	-	-	-	100.00	100.00	La meta anual para este indicador es el arrendamiento de 256 vehículos para la secretaria de seguridad ciudadana (130 patrullas, 87 motocicletas, 42 cuatrimotos). Este primer trimestre se presenta el arrendamiento de 256 de los 256 vehículos programados a cumpliendo al 100% con la meta trimestral y anualmente.

ELABORÓ
 LIC. ROCÍO MEDINA GOMEZ
 TÉCNICO ESPECIALIZADO


 H. AYUNTAMIENTO DE SOLIDARIDAD
 DIRECCIÓN DE EVALUACIÓN Y SEGUIMIENTO
 PLAYA DEL CARMEN, QUINTANA ROO
 2021 - 2024

REVISÓ
 LIC. TERESA FLORES GRAJALES
 DIR. DE EVALUACIÓN Y SEGUIMIENTO


 H. AYUNTAMIENTO DE SOLIDARIDAD
 SECRETARÍA DE PLANEACIÓN Y EVALUACIÓN
 PLAYA DEL CARMEN, QUINTANA ROO
 2021 - 2024

AUTORIZÓ
 MTR. GUSTAVO SELVAS BONIFAZ
 SECRETARIO DE PLANEACIÓN Y EVALUACIÓN

 CÉDULA DE AVANCE DE CUMPLIMIENTO DE LOS OBJETIVOS Y METAS MUNICIPIO DE SOLIDARIDAD, QUINTANA ROO PERÍODO QUE SE INFORMA: DEL 01 DE ENERO AL 31 DE MARZO DE 2024													
PROGRAMA PRESUPUESTARIO:	PP31 Acciones FORTAMUN												
NIVEL MIR CON RESUMEN NARRATIVO	NOMBRE DEL INDICADOR	SENTIDO DEL INDICADOR	FRECUENCIA DE MEDICIÓN	METAS - AVANCE								JUSTIFICACIONES	
				META ANUAL PROGRAMADA	ACUMULABLE sí/NO	PROGRAMADO Y REALIZADO EN EL PERÍODO				AVANCE DE LA META PROGRAMADA			
						1er TRIM	2o TRIM	3er TRIM	4to TRIM	TRIM	ANUAL		
C03-Monto de la Deuda Pública pagado.	Porcentaje del monto de los pagos para la deuda publica pagado con recursos FORTAMUN.	Ascendente	Trimestral	100	Sí	0.00	-	-	-	0.00	0.00	La meta anual para este indicador es el monto de \$28,960,359.28 que corresponde a 1 pago a la deuda pública. Este primer trimestre se presenta en ceros, debido a Comité de Planeación Municipal (COPLADEMUN) aun no aprueba proyectos de esta naturaleza.	
A3.1-Pagos para Deuda Publica.	Porcentaje de pagos de la deuda publica pagado con recursos FORTAMUN.	Ascendente	Trimestral	100	Sí	0.00	-	-	-	0.00	0.00	La meta anual para este indicador es la de 1 pago a la deuda pública. Este primer trimestre se presenta en ceros, debido a Comité de Planeación Municipal (COPLADEMUN) aun no aprueba proyectos de esta naturaleza.	



ELABORÓ
LIC. ROCÍO MEDINA GOMEZ
TÉCNICO ESPECIALIZADO




H. AYUNTAMIENTO DE SOLIDARIDAD
DIRECCIÓN DE EVALUACIÓN Y SEGUIMIENTO
PLAYA DEL CARMEN, QUINTANA ROO
2021 - 2024



REVISÓ
LIC. TERESA FLORES GRAJALES
DIR. DE EVALUACIÓN Y SEGUIMIENTO



H. AYUNTAMIENTO DE SOLIDARIDAD
SECRETARÍA DE PLANEACION Y EVALUACIÓN
PLAYA DEL CARMEN, QUINTANA ROO
2021 - 2024



AUTORIZÓ
MTR. GUSTAVO SELVAS BONIFAZ
SECRETARIO DE PLANEACIÓN Y EVALUACIÓN