 CÉDULA DE AVANCE DE CUMPLIMIENTO DE LOS OBJETIVOS Y METAS MUNICIPIO DE SOLIDARIDAD, QUINTANA ROO PERÍODO QUE SE INFORMA: DEL 01 DE ENERO AL 31 DE MARZO DE 2024														
PROGRAMA PRESUPUESTARIO:	PP29 Obra pública FORTAMUN													
NIVEL MIR CON RESUMEN NARRATIVO	NOMBRE DEL INDICADOR	SENTIDO DEL INDICADOR	FRECUENCIA DE MEDICIÓN	METAS - AVANCE								AVANCE DE LA META PROGRAMADA		JUSTIFICACIONES
				META ANUAL PROGRAMADA	ACUMULABLE SÍ/NO	PROGRAMADO Y REALIZADO EN EL PERÍODO				TRIM	ANUAL			
						1er TRIM	2o TRIM	3er TRIM	4to TRIM					
F-Contribuir al incremento de la infraestructura del municipio sostenible, inclusiva, moderna y funcional, que priorice las necesidades de la población en rezago social y pobreza mediante una infraestructura de urbanización.	Porcentaje de población de 18 años y más estatal que refirió, en relación con las calles y avenidas de su ciudad, que estas se encuentran en buen estado.	Ascendente	Bienal	25.10	Sí	0.00	-	-	-	0.00	0.00	La meta anual programada para este indicador equivale a 247.900 personas satisfechas con el servicio de calles y avenidas. En este primer trimestre no se programa meta por lo tanto no se reportan avances, debido a que la frecuencia de medición es bienal.		
P-La población en condiciones de rezago social y en condiciones de pobreza del Municipio de Solidaridad presentan una disminución en las necesidades de infraestructura de urbanización.	Porcentaje de obras públicas en el Municipio de Solidaridad con recursos FORTAMUN ejecutados.	Ascendente	Anual	100	Sí	0.00	-	-	-	0.00	0.00	La meta anual programada para este indicador equivale a 16 obras ejecutadas con recurso FORTAMUN. En este trimestre no se programa meta por lo tanto no se reportan avances, debido a que la frecuencia de medición es anual.		
C01-Infraestructura de espacios públicos para esparcimiento realizado.	Porcentaje de obras públicas para esparcimiento ejecutadas.	Ascendente	Trimestral	100	Sí	0.00	-	-	-	0.00	0.00	La meta anual para este indicador es la ejecución de 7 proyectos en edificios públicos y parques. Este primer trimestre se presenta en ceros, debido a que los proyectos aún se encuentran en proceso de validación de suficiencia presupuestal ante la Tesorería Municipal para su posterior licitación por parte de Subsecretaría de Infraestructura y Obras Públicas.		
						0.00	57.14	42.86	0.00					



ELABORÓ
LIC. ROCÍO MEDINA GOMEZ
TÉCNICO ESPECIALIZADO




H. AYUNTAMIENTO DE SOLIDARIDAD
DIRECCIÓN DE EVALUACIÓN Y SEGUIMIENTO
PLAYA DEL CARMEN, QUINTANA ROO
2021 - 2024




REVISÓ
LIC. TERESA FLORES GRAJALES
DIR. DE EVALUACIÓN Y SEGUIMIENTO





H. AYUNTAMIENTO DE SOLIDARIDAD
SECRETARÍA DE PLANEACIÓN Y EVALUACIÓN
PLAYA DEL CARMEN, QUINTANA ROO
2021 - 2024



AUTORIZÓ
MTRO. GUSTAVO SELVAS BONIFAZ
SECRETARIO DE PLANEACIÓN Y EVALUACIÓN


 CÉDULA DE AVANCE DE CUMPLIMIENTO DE LOS OBJETIVOS Y METAS MUNICIPIO DE SOLIDARIDAD, QUINTANA ROO PERÍODO QUE SE INFORMA: DEL 01 DE ENERO AL 31 DE MARZO DE 2024												
PROGRAMA PRESUPUESTARIO:		PP29 Obra pública FORTAMUN										
NIVEL MIR CON RESUMEN NARRATIVO	NOMBRE DEL INDICADOR	SENTIDO DEL INDICADOR	FRECUENCIA DE MEDICIÓN	META ANUAL PROGRAMADA	ACUMULABLE sí/NO	METAS - AVANCE PROGRAMADO Y REALIZADO EN EL PERÍODO				AVANCE DE LA META PROGRAMADA		JUSTIFICACIONES
						1er TRIM	2o TRIM	3er TRIM	4to TRIM	TRIM	ANUAL	
						A1.1-Rehabilitación y construcción de infraestructura de parque y edificios públicos.	Porcentaje de metros cuadrados en parques y edificios construidos.	Ascendente	Trimestral	100	Sí	
C02-Infraestructura de urbanización vial realizadas.	Porcentaje de obras de urbanización vial realizadas.	Ascendente	Trimestral	100	Sí	0.00	-	-	-	0.00	0.00	La meta anual programada para este indicador equivale a 4 obras de urbanización. Este primer trimestre se presenta en ceros, debido a que los proyectos aún se encuentran en proceso de validación de suficiencia presupuestal ante la Tesorería Municipal para su posterior licitación por parte de Subsecretaría de Infraestructura y Obras Públicas.
A2.1-Pavimentación de calles y avenidas con recurso FORTAMUN.	Porcentaje de metros cuadrados de calles y avenidas pavimentados con recurso FORTAMUN.	Ascendente	Trimestral	100	Sí	0.00	-	-	-	0.00	0.00	La meta anual para este indicador es la ejecución de 35,000 metros cuadrados de pavimentación. Este primer trimestre se presenta en ceros, debido a que los proyectos aún se encuentran en proceso de validación de suficiencia presupuestal ante la Tesorería Municipal para su posterior licitación por parte de Subsecretaría de Infraestructura y Obras Públicas.



 ELABORÓ
 LIC. ROCÍO MEDINA GOMEZ
 TÉCNICO ESPECIALIZADO


 H. AYUNTAMIENTO DE SOLIDARIDAD
 DIRECCIÓN DE EVALUACIÓN Y SEGUIMIENTO
 PLAYA DEL CARMEN, QUINTANA ROO
 2021 - 2024


 REVISÓ
 LIC. TERESA FLORES GRAJALES
 DIR. DE EVALUACIÓN Y SEGUIMIENTO


 H. AYUNTAMIENTO DE SOLIDARIDAD
 SECRETARÍA DE PLANEACIÓN Y EVALUACIÓN
 PLAYA DEL CARMEN, QUINTANA ROO
 2021 - 2024


 AUTORIZÓ
 MTR. GUSTAVO SELVAS BONIFAZ
 SECRETARIO DE PLANEACIÓN Y EVALUACIÓN

 CÉDULA DE AVANCE DE CUMPLIMIENTO DE LOS OBJETIVOS Y METAS MUNICIPIO DE SOLIDARIDAD, QUINTANA ROO PERÍODO QUE SE INFORMA: DEL 01 DE ENERO AL 31 DE MARZO DE 2024												
PROGRAMA PRESUPUESTARIO:	PP29 Obra pública FORTAMUN											
NIVEL MIR CON RESUMEN NARRATIVO	NOMBRE DEL INDICADOR	SENTIDO DEL INDICADOR	FRECUENCIA DE MEDICIÓN	META ANUAL PROGRAMADA	ACUMULABLE SÍ/NO	METAS - AVANCE				AVANCE DE LA META PROGRAMADA		JUSTIFICACIONES
						PROGRAMADO Y REALIZADO EN EL PERÍODO				TRIM	ANUAL	
						1er TRIM	2o TRIM	3er TRIM	4to TRIM			
C03-Infraestructura vial no motorizada realizada.	Porcentaje obras públicas de infraestructura vial no motorizada ejecutadas.	Ascendente	Trimestral	100	Sí	0.00	-	-	-	0.00	0.00	La meta anual para este indicador es la ejecución de 1 proyecto de infraestructura vial no motorizada. Este primer trimestre se presenta en ceros, debido a Comité de Planeación Municipal (COPLADEMUN) aun no aprueba proyectos de esta naturaleza.
A3.1-Construcción de ciclovías en el Municipio de Solidaridad.	Porcentaje de metros lineales de ciclovías construidos.	Ascendente	Trimestral	100	Sí	0.00	-	-	-	0.00	0.00	La meta anual para este indicador es la construcción de 500 metros lineales de ciclovías. Este primer trimestre se presenta en ceros, debido a Comité de Planeación Municipal (COPLADEMUN) aun no aprueba proyectos de esta naturaleza.
C04-Infraestructura de urbanización Peatonal realizada.	Porcentaje de obras públicas de urbanización peatonal realizadas.	Ascendente	Trimestral	100	Sí	0.00	-	-	-	0.00	0.00	La meta anual para este indicador es la ejecución de 2 proyecto de obras públicas peatonal. Este primer trimestre se presenta en ceros, debido a que los proyectos aún se encuentran en proceso de validación de suficiencia presupuestal ante la Tesorería Municipal para su posterior licitación por parte de Subsecretaría de Infraestructura y Obras Públicas.



ELABORÓ
LIC. ROCÍO MEDINA GOMEZ
TÉCNICO ESPECIALIZADO




H. AYUNTAMIENTO DE SOLIDARIDAD
DIRECCIÓN DE EVALUACIÓN Y SEGUIMIENTO
PLAYA DEL CARMEN, QUINTANA ROO
2021 - 2024




REVISÓ
LIC. TERESA FLORES GRAJALES
DIR. DE EVALUACIÓN Y SEGUIMIENTO



H. AYUNTAMIENTO DE SOLIDARIDAD
SECRETARÍA DE PLANEACIÓN Y EVALUACIÓN
PLAYA DEL CARMEN, QUINTANA ROO
2021 - 2024



AUTORIZÓ
MTRO. GUSTAVO SELVAS BONIFAZ
SECRETARIO DE PLANEACIÓN Y EVALUACIÓN

 CÉDULA DE AVANCE DE CUMPLIMIENTO DE LOS OBJETIVOS Y METAS MUNICIPIO DE SOLIDARIDAD, QUINTANA ROO PERÍODO QUE SE INFORMA: DEL 01 DE ENERO AL 31 DE MARZO DE 2024												
PROGRAMA PRESUPUESTARIO:	PP29 Obra pública FORTAMUN											
NIVEL MIR CON RESUMEN NARRATIVO	NOMBRE DEL INDICADOR	SENTIDO DEL INDICADOR	FRECUENCIA DE MEDICIÓN	META ANUAL PROGRAMADA	ACUMULABLE sí/NO	METAS - AVANCE PROGRAMADO Y REALIZADO EN EL PERÍODO				AVANCE DE LA META PROGRAMADA		JUSTIFICACIONES
						1er TRIM	2o TRIM	3er TRIM	4to TRIM	TRIM	ANUAL	
						A4.1-Construcción de guarniciones y banquetas en el Municipio de Solidaridad.	Porcentaje de metros lineales de guarniciones y banquetas con recursos FORTAMUN construidas.	Ascendente	Trimestral	100	Sí	
A4.2-Construcción de pasos peatonales en el Municipio de Solidaridad.	Porcentaje de pasos peatonales construidos.	Ascendente	Trimestral	100	Sí	0.00	-	-	-	0.00	0.00	La meta anual para este indicador es la construcción de 13 pasos peatonales. Este primer trimestre se presenta en ceros, debido a que los proyectos aún se encuentran en proceso de validación de suficiencia presupuestal ante la Tesorería Municipal para su posterior licitación por parte de Subsecretaría de Infraestructura y Obras Públicas.
C05-Infraestructura de pozos de absorción para drenaje pluvial realizada.	Porcentaje de obras de drenaje pluvial ejecutado.	Ascendente	Trimestral	100	Sí	0.00	-	-	-	0.00	0.00	La meta anual para este indicador es ejecución de 1 proyecto de pozos de absorción. Este primer trimestre se presenta en ceros, debido a Comité de Planeación Municipal (COPLADEMUN) aun no aprueba proyectos de esta naturaleza.



ELABORÓ
LIC. ROCÍO MEDINA GOMEZ
TÉCNICO ESPECIALIZADO




H. AYUNTAMIENTO DE SOLIDARIDAD
DIRECCIÓN DE EVALUACIÓN Y SEGUIMIENTO
PLAYA DEL CARMEN, QUINTANA ROO
2021 - 2024




REVISÓ
LIC. TERESA FLORES GRAJALES
DIR. DE EVALUACIÓN Y SEGUIMIENTO



H. AYUNTAMIENTO DE SOLIDARIDAD
SECRETARÍA DE PLANEACIÓN Y EVALUACIÓN
PLAYA DEL CARMEN, QUINTANA ROO
2021 - 2024



AUTORIZÓ
MTR. GUSTAVO SELVAS BONIFAZ
SECRETARIO DE PLANEACIÓN Y EVALUACIÓN

 CÉDULA DE AVANCE DE CUMPLIMIENTO DE LOS OBJETIVOS Y METAS MUNICIPIO DE SOLIDARIDAD, QUINTANA ROO PERÍODO QUE SE INFORMA: DEL 01 DE ENERO AL 31 DE MARZO DE 2024													
PROGRAMA PRESUPUESTARIO:	PP29 Obra pública FORTAMUN												
NIVEL MIR CON RESUMEN NARRATIVO	NOMBRE DEL INDICADOR	SENTIDO DEL INDICADOR	FRECUENCIA DE MEDICIÓN	METAS - AVANCE								JUSTIFICACIONES	
				META ANUAL PROGRAMADA	ACUMULABLE SÍ/NO	PROGRAMADO Y REALIZADO EN EL PERÍODO				AVANCE DE LA META PROGRAMADA			
						1er TRIM	2o TRIM	3er TRIM	4to TRIM	TRIM	ANUAL		
A5.1-Construcción de pozos de absorción en el Municipio de Solidaridad.	Porcentaje de pozos de absorción construidos en Solidaridad.	Ascendente	Trimestral	100	Sí	0.00	-	-	-	0.00	0.00	La meta anual para este indicador es la construcción de 20 pozos de absorción. Este primer trimestre se presenta en ceros, debido a Comité de Planeación Municipal (COPLADEMUN) aun no aprueba proyectos de esta naturaleza.	
C06-Obras públicas de Alumbrado público en el Municipio de Solidaridad realizadas.	Porcentaje de obras de alumbrado público en Solidaridad ejecutadas.	Ascendente	Trimestral	100	Sí	0.00	-	-	-	0.00	0.00	La meta anual para este indicador es la ejecución de 1 proyecto de alumbrado públicos. Este primer trimestre se presenta en ceros, debido a Comité de Planeación Municipal (COPLADEMUN) aun no aprueba proyectos de esta naturaleza.	
A6.1-Construcción del alumbrado público en el Municipio de Solidaridad.	Porcentaje de metros lineales de alumbrado construidas.	Ascendente	Trimestral	100	Sí	0.00	-	-	-	0.00	0.00	La meta anual para este indicador es la construcción de 1,000 metros lineales de alumbrado público. Este primer trimestre se presenta en ceros, debido a Comité de Planeación Municipal (COPLADEMUN) aun no aprueba proyectos de esta naturaleza.	



ELABORÓ
LIC. ROCÍO MEDINA GOMEZ
TÉCNICO ESPECIALIZADO



H. AYUNTAMIENTO DE SOLIDARIDAD
DIRECCIÓN DE EVALUACIÓN Y SEGUIMIENTO
PLAYA DEL CARMEN, QUINTANA ROO
2021 - 2024



REVISÓ
LIC. TERESA FLORES GRAJALES
DIR. DE EVALUACIÓN Y SEGUIMIENTO



H. AYUNTAMIENTO DE SOLIDARIDAD
SECRETARÍA DE PLANEACIÓN Y EVALUACIÓN
PLAYA DEL CARMEN, QUINTANA ROO
2021 - 2024



AUTORIZÓ
MTR. GUSTAVO SELVAS BONIFAZ
SECRETARIO DE PLANEACIÓN Y EVALUACIÓN