



H. AYUNTAMIENTO DEL MUNICIPIO DE SOLIDARIDAD
SECRETARÍA DE PLANEACIÓN Y EVALUACIÓN
FICHA TÉCNICA DE INDICADOR
EJERCICIO FISCAL 2024

1. DATOS GENERALES Y ALINEACIÓN A INSTRUMENTOS DE PLANEACIÓN

1.1 UNIDAD RESPONSABLE:	INSTITUTO DE LA JUVENTUD DEL MUNICIPIO DE SOLIDARIDAD	1.3 TRIMESTRE A REPORTAR:	PRIMERO
1.2 UNIDAD ADMINISTRATIVA:	INSTITUTO DE LA JUVENTUD DEL MUNICIPIO DE SOLIDARIDAD	1.4 FECHA ELABORACION:	31/3/2024
1.5 ALINEACIÓN AL PLAN MUNICIPAL DE DESARROLLO 2021-2024		1.6 ALINEACIÓN AL PLAN ESTATAL DE DESARROLLO 2023-2027	
1.5.1 EJE DE DESARROLLO PMD:	EJE_1_SEGURIDAD_Y_CALIDAD_DE_VIDA_PARA_LA_POBLACIÓN	1.6.1 EJE DE DESARROLLO PED:	1. BIENESTAR SOCIAL Y CALIDAD DE VIDA
1.5.2 PROGRAMA (POLÍTICA DE ACCIÓN) PMD:	_6_GRUPOS_DE_ATENCIÓN_PRIORITARIA_IGUALDAD_Y_EQUIDAD_DE_GÉNERO_DERECHOS_HUMANOS_Y_JUVENTUD	1.6.2 TEMA PED:	1.4 BIENESTAR FAMILIAR
1.5.3 LÍNEA DE ACCIÓN PMD:	NO APLICA		

2. ALINEACIÓN AL PROGRAMA PRESUPUESTARIO

2.1 DENOMINACIÓN DEL PP:	DESARROLLO E IMPLEMENTACIÓN DE ACCIONES PARA EL IMPULSO INTEGRAL DE LA JUVENTUD			
2.2 CLAVE DEL PP:	PP26	2.3 NIVEL MIR:	FIN	NÚMERO DE COMPONENTE O ACTIVIDAD NO APLICA
2.4 RESUMEN NARRATIVO:	CONTRIBUIR A BRINDAR UN TRATO INCLUSIVO NO DISCRIMINATORIO, Y RESPETUOSO DE LOS DERECHOS HUMANOS, A LA POBLACIÓN Y LAS PERSONAS QUE VISITAN EL MUNICIPIO MEDIANTE ASISTENCIA INTEGRAL PARA PERSONAS EN SITUACIÓN DE VULNERABILIDAD			

3. IDENTIFICACIÓN DEL INDICADOR

3.1 NOMBRE DEL INDICADOR:	PORCENTAJE DE POBLACIÓN VULNERABLE POR CARENCIAS EN EL MUNICIPIO	3.4 TIPO:	ESTRATÉGICO
3.2 DEFINICIÓN DEL INDICADOR:	ESTE INDICADOR MIDE LA POBLACIÓN QUE SE ENCUENTRA VULNERABLE ANTE LA CARENCIA SOCIAL COMO EL REZAGO EDUCATIVO, ACCESO A SERVICIOS DE SALUD, SEGURIDAD SOCIAL, CALIDAD Y ESPACIOS EN LA VIVIENDA, SERVICIOS BÁSICOS EN LA VIVIENDA Y ACCESO A LA ALIMENTACIÓN NUTRITIVA Y DE CALIDAD DENTRO DEL MUNICIPIO DE SOLIDARIDAD	3.5 DIMENSIÓN:	EFICACIA
		3.6 SENTIDO:	DESCENDENTE
3.3 FÓRMULA:	(POBLACIÓN VULNERABLE POR CARENCIAS/ POBLACION TOTAL DEL MUNICIPIO DE SOLIDARIDAD)*100	3.7 FRECUENCIA DE MEDICIÓN:	ANUAL
		3.8 UNIDAD DE MEDIDA DEL INDICADOR:	PORCENTUAL
3.9 MEDIOS DE VERIFICACIÓN:	INFORMES ANUALES SOBRE LA SITUACIÓN DE POBREZA Y REZAGO SOCIAL. SECRETARÍA DEL BIENESTAR DISPONIBLE HTTPS://WWW.GOB.MX/CMS/UPLOADS/ATTACHMENT/FILE/889711/23008SOLIDARIDAD2024.PDF		

3.10 LÍNEA BASE

VALOR	AÑO BASE	3.11 META 2024	VALOR	3.12 CÁLCULO PARA EL INDICADOR	3.13 CRITERIO DE SEMAFORIZACIÓN
27.8	2023	40	40	PORCENTAJE	VARIACIÓN RESPECTO META PROG.
					ACCEPTABLE ENTRE 15 -15
					RIESGO ENTRE 15 25
					CRÍTICO DEBAJO -15 SOBRE 25

4. CALENDARIO DE METAS PROGRAMADAS

METAS TRIMESTRALES		1ER TRIMESTRE	2DO TRIMESTRE	3ER TRIMESTRE	4TO TRIMESTRE	PROGRAMADO ANUAL	UNIDAD DE MEDIDA
4.1 INDICADOR	PORCENTAJE DE POBLACIÓN VULNERABLE POR CARENCIAS EN EL MUNICIPIO	0.00	0.00	0.00	40.00	40.00	PORCENTUAL
4.2 VARIABLE 1	POBLACIÓN VULNERABLE POR CARENCIAS.	0.00	0.00	0.00	133520.00	133520.00	POBLACIÓN
4.3 VARIABLE 2	POBLACIÓN TOTAL DEL MUNICIPIO DE SOLIDARIDAD.	0.00	0.00	0.00	333800.00	333800.00	POBLACIÓN

5. CALENDARIO DE METAS EJECUTADAS

METAS TRIMESTRALES		1ER TRIMESTRE	2DO TRIMESTRE	3ER TRIMESTRE	4TO TRIMESTRE	AVANCE ACUMULADO	SEMAFORO ANUAL
5.1 INDICADOR	PORCENTAJE DE POBLACIÓN VULNERABLE POR CARENCIAS EN EL MUNICIPIO	0.00	-	-	-	0.00	CRÍTICO
5.2 VARIABLE 1	POBLACIÓN VULNERABLE POR CARENCIAS.	0.00	-	-	-	0.00	
5.3 VARIABLE 2	POBLACIÓN TOTAL DEL MUNICIPIO DE SOLIDARIDAD.	0.00	-	-	-	0.00	

5.4 JUSTIFICACIONES: LA META ANUAL PROGRAMADA PARA ESTE INDICADOR ES MEJORAR LA CALIDAD DE VIDA DEL 40% QUE REPRESENTA 113,520 DE LA POBLACIÓN VULNERABLE POR CARENCIA QUE HABITAN EN EL MUNICIPIO DE SOLIDARIDAD. ESTE INDICADOR TIENE UNA FRECUENCIA DE MEDICIÓN ANUAL, POR LO CUAL SE PRESENTARÁN LOS AVANCES HASTA EL CUARTO TRIMESTRE.

6. RESPONSABLE DIRECTO DEL INDICADOR

6.1 NOMBRE DEL RESPONSABLE:	JAVIER MENESES DEL RIO	6.2 TELÉFONO:	9988742432
6.3 CARGO Y ÁREA:	DIRECTOR TÉCNICO	6.4 CORREO ELECTRÓNICO:	javomenerio@live.com



LIC. JAVIER MENESES DEL RÍO DIRECTOR TÉCNICO DEL INSTITUTO DE LA JUVENTUD DEL MUNICIPIO DE SOLIDARIDAD

JUVENTUD
INSTITUTO DE LA JUVENTUD
DEL MUNICIPIO DE SOLIDARIDAD
GOBIERNO MUNICIPAL • 2021 - 2024

C. ERIKA MICHELLE MEDINA BUSTAMANTE ENCARGADA DE DESPACHO DE LA DIRECCIÓN GENERAL DEL INSTITUTO DE LA JUVENTUD DEL MUNICIPIO DE SOLIDARIDAD



H. AYUNTAMIENTO DEL MUNICIPIO DE SOLIDARIDAD
SECRETARÍA DE PLANEACIÓN Y EVALUACIÓN
FICHA TÉCNICA DE INDICADOR
EJERCICIO FISCAL 2024

1. DATOS GENERALES Y ALINEACIÓN A INSTRUMENTOS DE PLANEACIÓN

1.1 UNIDAD RESPONSABLE:	INSTITUTO DE LA JUVENTUD DEL MUNICIPIO DE SOLIDARIDAD		1.3 TRIMESTRE A REPORTAR:	PRIMERO
1.2 UNIDAD ADMINISTRATIVA:	INSTITUTO DE LA JUVENTUD DEL MUNICIPIO DE SOLIDARIDAD		1.4 FECHA ELABORACION:	31/3/2024
1.5 ALINEACIÓN AL PLAN MUNICIPAL DE DESARROLLO 2021-2024		1.6 ALINEACIÓN AL PLAN ESTATAL DE DESARROLLO 2023-2027		
1.5.1 EJE DE DESARROLLO PMD:	EJE_1_SEGURIDAD_Y_CALIDAD_DE_VIDA_PARA_LA_POBLACIÓN	1.6.1 EJE DE DESARROLLO PED:	1. BIENESTAR SOCIAL Y CALIDAD DE VIDA	
1.5.2 PROGRAMA (POLÍTICA DE ACCIÓN) PMD:	_6_GRUPOS_DE_ATENCIÓN_PRIORITARIA_IGUALDAD_Y_EQUIDAD_DE_GÉNERO_DERECHOS_HUMANOS_Y_JUVENTUD	1.6.2 TEMA PED:	1.4 BIENESTAR FAMILIAR	
1.5.3 LÍNEA DE ACCIÓN PMD:	NO APLICA			

2. ALINEACIÓN AL PROGRAMA PRESUPUESTARIO

2.1 DENOMINACIÓN DEL PP:	DESARROLLO E IMPLEMENTACIÓN DE ACCIONES PARA EL IMPULSO INTEGRAL DE LA JUVENTUD			
2.2 CLAVE DEL PP:	PP26	2.3 NIVEL MIR:	PROPÓSITO	NÚMERO DE COMPONENTE O ACTIVIDAD NO APLICA
2.4 RESUMEN NARRATIVO:	LAS Y LOS JÓVENES DE 12 A 29 AÑOS DE EDAD QUE HABITAN EN EL MUNICIPIO DE SOLIDARIDAD MEJORAN SU CALIDAD DE VIDA Y SE DESARROLLAN PLENAMENTE			

3. IDENTIFICACIÓN DEL INDICADOR

3.1 NOMBRE DEL INDICADOR:	PORCENTAJE DE JOVENES DE 12 A 29 AÑOS BENEFICIADOS POR LAS ACTIVIDADES DEL INSTITUTO DE LA JUVENTUD	3.4 TIPO:	ESTRATÉGICO	
3.2 DEFINICIÓN DEL INDICADOR:	ESTE INDICADOR ESTA ENFOCADO EN MEDIR A LAS Y LOS JOVENES QUE SON BENEFICIADOS DIRECTAMENTE E INDIRECTAMENTE POR ACTIVIDADES REALIZADAS POR EL INSTITUTO DE LA JUVENTUD	3.5 DIMENSIÓN:	EFICACIA	
		3.6 SENTIDO:	ASCENDENTE	
3.3 FÓRMULA:	((TOTAL DE JOVENES DE 12 A 29 AÑOS BENEFICIADOS POR LAS ACTIVIDADES DEL INSTITUTO DE LA JUVENTUD/TOTAL DE JOVENES DE 12 A 29 AÑOS QUE HABITAN EN EL MUNICIPIO DE SOLIDARIDAD)*100)	3.7 FRECUENCIA DE MEDICIÓN:	ANUAL	
		3.8 UNIDAD DE MEDIDA DEL INDICADOR:	PORCENTUAL	
3.9 MEDIOS DE VERIFICACIÓN:	INFORME DE ACTIVIDADES DEL INSTITUTO DE LA JUVENTUD DEL MUNICIPIO DE SOLIDARIDAD, 2024, DISPONIBLE EN PORTAL DE TRANSPARENCIA MUNICIPAL, ORGANISMOS DESCENTRALIZADOS - INFORMACIÓN PÚBLICA, INSTITUTO DE LA JUVENTUD, FRACC. XXIX "INFORMES EMITIDOS": HTTPS://GOBIERNODESOLIDARIDAD.GOB.MX/JUVENTUD-TRANSPARENCIA			
3.10 LÍNEA BASE		3.11 META 2024		
VALOR	AÑO BASE	VALOR	3.12 CÁLCULO PARA EL INDICADOR	
42.35	2023	25	PORCENTAJE	
		3.13 CRITERIO DE SEMAFORIZACIÓN		
		VARIACIÓN RESPECTO META PROG.		
		ACEPTABLE	RIESGO	CRÍTICO
		ENTRE	ENTRE	DEBAJO SOBRE
		10 -10	-10 -15	-15 10

4. CALENDARIO DE METAS PROGRAMADAS

METAS TRIMESTRALES		1ER TRIMESTRE	2DO TRIMESTRE	3ER TRIMESTRE	4TO TRIMESTRE	PROGRAMADO ANUAL	UNIDAD DE MEDIDA
4.1 INDICADOR	PORCENTAJE DE JOVENES DE 12 A 29 AÑOS BENEFICIADOS POR LAS ACTIVIDADES DEL INSTITUTO DE LA JUVENTUD	0.00	0.00	0.00	25.00	25.00	PORCENTUAL
4.2 VARIABLE 1	JOVENES DE 12 A 29 AÑOS BENEFICIADOS POR LAS ACTIVIDADES	0.00	0.00	0.00	29594.00	29594.00	POBLACIÓN
4.3 VARIABLE 2	TOTAL DE JOVENES DE 12 A 29 QUE HABITAL EL MUNICIPIO	0.00	0.00	0.00	118379.00	118379.00	POBLACIÓN

5. CALENDARIO DE METAS EJECUTADAS

METAS TRIMESTRALES		1ER TRIMESTRE	2DO TRIMESTRE	3ER TRIMESTRE	4TO TRIMESTRE	AVANCE ACUMULADO	SEMAFORO ANUAL
5.1 INDICADOR	PORCENTAJE DE JOVENES DE 12 A 29 AÑOS BENEFICIADOS POR LAS ACTIVIDADES DEL INSTITUTO DE LA JUVENTUD	0.00	-	-	-	0.00	CRÍTICO
5.2 VARIABLE 1	JOVENES DE 12 A 29 AÑOS BENEFICIADOS POR LAS ACTIVIDADES	0.00	-	-	-	0.00	
5.3 VARIABLE 2	TOTAL DE JOVENES DE 12 A 29 QUE HABITAL EL MUNICIPIO	0.00	-	-	-	0.00	

5.4 JUSTIFICACIONES:

LA META ANUAL PROGRAMADA PARA ESTE INDICADOR ES MEJORAR LA CALIDAD DE VIDA DEL 25% QUE REPRESENTAN 29594 JÓVENES DE 12 A 29 AÑOS DE EDAD QUE HABITAN EN EL MUNICIPIO DE SOLIDARIDAD. ESTE INDICADOR TIENE UNA FRECUENCIA DE MEDICIÓN ANUAL, POR LO CUAL SE PRESENTARON LOS AVANCES HASTA EL CUARTO TRIMESTRE.

6. RESPONSABLE DIRECTO DEL INDICADOR

6.1 NOMBRE DEL RESPONSABLE:	JAVIER MENESES DEL RIO	6.2 TELÉFONO:	9988742432
6.3 CARGO Y ÁREA:	DIRECTOR TECNICO	6.4 CORREO ELECTRÓNICO:	javomenerio@live.com

JUVENTUD
INSTITUTO DE LA JUVENTUD
DEL MUNICIPIO DE SOLIDARIDAD
GOBIERNO MUNICIPAL

MICHELLE MEDINA BUSTAMANTE ENCARGADA DE DESPACHO DE LA DIRECCIÓN GENERAL DEL INSTITUTO DE LA JUVENTUD DEL MUNICIPIO DE SOLIDARIDAD

LIC. JAVIER MENESES DEL RIO DIRECTOR TÉCNICO DEL INSTITUTO DE LA JUVENTUD DEL MUNICIPIO DE SOLIDARIDAD



H. AYUNTAMIENTO DEL MUNICIPIO DE SOLIDARIDAD
SECRETARÍA DE PLANEACIÓN Y EVALUACIÓN
FICHA TÉCNICA DE INDICADOR
EJERCICIO FISCAL 2024

1. DATOS GENERALES Y ALINEACIÓN A INSTRUMENTOS DE PLANEACIÓN

1.1 UNIDAD RESPONSABLE:	INSTITUTO DE LA JUVENTUD DEL MUNICIPIO DE SOLIDARIDAD	1.3 TRIMESTRE A REPORTAR:	PRIMERO
1.2 UNIDAD ADMINISTRATIVA:	INSTITUTO DE LA JUVENTUD DEL MUNICIPIO DE SOLIDARIDAD	1.4 FECHA ELABORACION:	31/3/2024

1.5 ALINEACIÓN AL PLAN MUNICIPAL DE DESARROLLO 2021-2024

1.6 ALINEACIÓN AL PLAN ESTATAL DE DESARROLLO 2023-2027

1.5.1 EJE DE DESARROLLO PMD:	EJE_1_SEGURIDAD_Y_CALIDAD_DE_VIDA_PARA_LA_POBLACION	1.6.1 EJE DE DESARROLLO PED:	1. BIENESTAR SOCIAL Y CALIDAD DE VIDA
1.5.2 PROGRAMA (POLÍTICA DE ACCIÓN) PMD:	_6_GRUPOS_DE_ATENCION_PRIORITARIA_IGUALDAD_Y_EQUIDAD_DE_GENERO_DERECHOS_HUMANOS_Y_JUVENTUD	1.6.2 TEMA PED:	1.4 BIENESTAR FAMILIAR
1.5.3 LÍNEA DE ACCIÓN PMD:	26. IMPLEMENTAR UN PROGRAMA DE BECAS DIRIGIDO A JÓVENES EN SITUACIÓN DE VULNERABILIDAD, CON EL PROPÓSITO DE REDUCIR EL REZAGO EDUCATIVO Y BRINDARLES OPORTUNIDADES DE ACCESO Y PERMANENCIA EN LA EDUCACIÓN.		

2. ALINEACIÓN AL PROGRAMA PRESUPUESTARIO

2.1 DENOMINACIÓN DEL PP:	DESARROLLO E IMPLEMENTACIÓN DE ACCIONES PARA EL IMPULSO INTEGRAL DE LA JUVENTUD				
2.2 CLAVE DEL PP:	PP26	2.3 NIVEL MIR:	COMPONENTE	NÚMERO DE COMPONENTE O ACTIVIDAD	1
2.4 RESUMEN NARRATIVO:	IMPULSO ACADÉMICO Y PROFESIONAL EN LAS JUVENTUDES REALIZADO				

3. IDENTIFICACIÓN DEL INDICADOR

3.1 NOMBRE DEL INDICADOR:	PORCENTAJE DE ACTIVIDADES ACADEMICAS Y PROFESIONAL REALIZADAS	3.4 TIPO:	GESTIÓN
3.2 DEFINICIÓN DEL INDICADOR:	ESTE INDICADOR MIDE EL NUMERO DE ACTIVIDADES RELACIONADAS EN LO ACADEMICO Y LABORAL, MISMAS QUE SON ENFOCADAS BRINDARLES HERRAMIENTAS A LAS Y LOS JOVENES PARA SU DESARROLLO EDUCATIVO Y LABORAL.	3.5 DIMENSIÓN:	EFICACIA
3.3 FÓRMULA:	[(NUMERO DE ACTIVIDADES ACADEMICAS Y PROFESIONALES REALIZADAS / NUMERO DE ACTIVIDADES ACADEMICAS Y PROFESIONALES PROGRAMADAS) * 100]	3.6 SENTIDO:	ASCENDENTE
		3.7 FRECUENCIA DE MEDICIÓN:	TRIMESTRAL
3.9 MEDIOS DE VERIFICACIÓN:	LISTAS DE ASISTENCIA DE LAS ACTIVIDADES DE IMPULSO ACADÉMICO Y PROFESIONAL, COORDINACIÓN DE VINCULACIÓN ACADÉMICA, LABORAL Y DE EMPRENDIMIENTO DEL INSTITUTO DE LA JUVENTUD, 2024, DISPONIBLE EN: PAGINA WEB HONORABLE AYUNTAMIENTO DE SOLIDARIDAD/ORGANISMOS DESCENTRALIZADOS/ INSTITUTO DE LA JUVENTUD/ FRACCIÓN XIX "INFORMES EMITIDOS PRIMER, SEGUNDO, TERCER Y CUARTO TRIMESTRE"	3.8 UNIDAD DE MEDIDA DEL INDICADOR:	PORCENTUAL

3.10 LÍNEA BASE

3.11 META 2024

3.12 CÁLCULO PARA EL INDICADOR

3.13 CRITERIO DE SEMAFORIZACIÓN

VALOR	AÑO BASE	VALOR	VARIACIÓN RESPECTO META PROG.			
68.75	2023	100	ACEPTABLE	RIESGO	CRÍTICO	
			ENTRE	ENTRE	DEBAJO	SOBRE
			15 -15	-15 -20	-20	15

4. CALENDARIO DE METAS PROGRAMADAS

METAS TRIMESTRALES		1ER TRIMESTRE	2DO TRIMESTRE	3ER TRIMESTRE	4TO TRIMESTRE	PROGRAMADO ANUAL	UNIDAD DE MEDIDA
4.1 INDICADOR	PORCENTAJE DE ACTIVIDADES ACADEMICAS Y PROFESIONAL REALIZADAS	8.33	33.33	25.00	33.33	100.00	PORCENTUAL
4.2 VARIABLE 1	NUMERO DE ACTIVIDADES ACADEMICAS Y PROFESIONALES REALIZADAS	1.00	4.00	3.00	4.00	12.00	ACTIVIDADES
4.3 VARIABLE 2	NUMERO DE ACTIVIDADES ACADEMICAS Y PROFESIONALES PROGRAMADAS	12.00	12.00	12.00	12.00	12.00	ACTIVIDADES

5. CALENDARIO DE METAS EJECUTADAS

METAS TRIMESTRALES		1ER TRIMESTRE	2DO TRIMESTRE	3ER TRIMESTRE	4TO TRIMESTRE	AVANCE ACUMULADO	SEMAFORO ANUAL
5.1 INDICADOR	PORCENTAJE DE ACTIVIDADES ACADEMICAS Y PROFESIONAL REALIZADAS	8.33	-	-	-	8.33	CRÍTICO
5.2 VARIABLE 1	NUMERO DE ACTIVIDADES ACADEMICAS Y PROFESIONALES REALIZADAS	1.00	-	-	-	1.00	
5.3 VARIABLE 2	NUMERO DE ACTIVIDADES ACADEMICAS Y PROFESIONALES PROGRAMADAS	12.00	-	-	-	12.00	

5.4 JUSTIFICACIONES:

EL 100% DE LA META ANUAL PROGRAMADA PARA ESTE INDICADOR ES REALIZAR 12 ACTIVIDADES DE FORMACIÓN ACADÉMICA Y PROFESIONAL EN LAS JUVENTUDES REALIZADAS, EN ESTE PRIMER TRIMESTRE SE PROGRAMÓ REALIZAR EL 8.33% EQUIVALENTE A 1 ACTIVIDAD, COMO RESULTADO SE REALIZÓ 1 ACTIVIDAD, CUMPLIENDO CON LA META TRIMESTRAL

6. RESPONSABLE DIRECTO DEL INDICADOR

6.1 NOMBRE DEL RESPONSABLE:	FELICIA CHABLE RODRIGUEZ	6.2 TELÉFONO:	9841901857
6.3 CARGO Y ÁREA:	COORDINADORA DE VINCULACION ACADEMICA, LABORAL Y EMPRENDIMIENTO	6.3 CORREO ELECTRÓNICO:	feliciacharod@gmail.com

M.C. FELICIA CHABLE RODRIGUEZ

COORDINADORA DE VINCULACIÓN ACADÉMICA, LABORAL Y EMPRENDIMIENTO
DEL INSTITUTO
DE LA JUVENTUD



JUVENTUD

INSTITUTO DE LA JUVENTUD
DEL MUNICIPIO DE SOLIDARIDAD
GOBIERNO MUNICIPAL 2021-2024
C. LEYDIA MIRELLA MEDINA BUSTAMANTE ENCARGADA DE DESPACHO DE LA DIRECCIÓN GENERAL DEL INSTITUTO DE LA JUVENTUD DEL MUNICIPIO DE SOLIDARIDAD



H. AYUNTAMIENTO DEL MUNICIPIO DE SOLIDARIDAD
SECRETARÍA DE PLANEACIÓN Y EVALUACIÓN
FICHA TÉCNICA DE INDICADOR
EJERCICIO FISCAL 2024

1. DATOS GENERALES Y ALINEACIÓN A INSTRUMENTOS DE PLANEACIÓN

1.1 UNIDAD RESPONSABLE:	INSTITUTO DE LA JUVENTUD DEL MUNICIPIO DE SOLIDARIDAD	1.3 TRIMESTRE A REPORTAR:	PRIMERO
1.2 UNIDAD ADMINISTRATIVA:	INSTITUTO DE LA JUVENTUD DEL MUNICIPIO DE SOLIDARIDAD	1.4 FECHA ELABORACION:	31/3/2024
1.5 ALINEACIÓN AL PLAN MUNICIPAL DE DESARROLLO 2021-2024		1.6 ALINEACIÓN AL PLAN ESTATAL DE DESARROLLO 2023-2027	
1.5.1 EJE DE DESARROLLO PMD:	EJE_1_SEGURIDAD_Y_CALIDAD_DE_VIDA_PARA_LA_POBLACIÓN	1.6.1 EJE DE DESARROLLO PED:	1. BIENESTAR SOCIAL Y CALIDAD DE VIDA
1.5.2 PROGRAMA (POLÍTICA DE ACCIÓN) PMD:	_6_GRUPOS_DE_ATENCIÓN_PRIORITARIA_IGUALDAD_Y_EQUIDAD_DE_GÉNERO_DERECHOS_HUMANOS_Y_JUVENTUD	1.6.2 TEMA PED:	1.4 BIENESTAR FAMILIAR
1.5.3 LÍNEA DE ACCIÓN PMD:	26. IMPLEMENTAR UN PROGRAMA DE BECAS DIRIGIDO A JÓVENES EN SITUACIÓN DE VULNERABILIDAD, CON EL PROPÓSITO DE REDUCIR EL REZAGO EDUCATIVO Y BRINDARLES OPORTUNIDADES DE ACCESO Y PERMANENCIA EN LA EDUCACIÓN.		

2. ALINEACIÓN AL PROGRAMA PRESUPUESTARIO

2.1 DENOMINACIÓN DEL PP:	DESARROLLO E IMPLEMENTACIÓN DE ACCIONES PARA EL IMPULSO INTEGRAL DE LA JUVENTUD				
2.2 CLAVE DEL PP:	PP26	2.3 NIVEL MIR:	ACTIVIDAD	NÚMERO DE COMPONENTE O ACTIVIDAD	1.1
2.4 RESUMEN NARRATIVO:	CELEBRACIÓN DE CONVENIOS CON INSTITUCIONES EDUCATIVAS				

3. IDENTIFICACIÓN DEL INDICADOR

3.1 NOMBRE DEL INDICADOR:	PORCENTAJE DE CONVENIOS FIRMADOS	3.4 TIPO:	GESTIÓN
3.2 DEFINICIÓN DEL INDICADOR:	ESTE INDICADOR MIDE EL NUMERO DE CONVENIOS FIRMADOS CON DIVERSAS INSTITUCIONES PRIVADAS, EDUCATIVAS Y GUBERNAMENTALES, CON EL OBJETIVO DE BRINDAR BENEFICIOS A LA JUVENTUD DEL MUNICIPIO	3.5 DIMENSIÓN:	EFICACIA
		3.6 SENTIDO:	ASCENDENTE
3.3 FÓRMULA:	NUMERO DE CONVENIOS FIRMADOS/NUMERO DE CONVENIOS PROGRAMADOS*100	3.7 FRECUENCIA DE MEDICIÓN:	TRIMESTRAL
		3.8 UNIDAD DE MEDIDA DEL INDICADOR:	PORCENTUAL
3.9 MEDIOS DE VERIFICACIÓN:	LISTAS DE CONVENIOS DE COORDINACIÓN, DE CONCERTACIÓN CON EL SECTOR SOCIAL O PRIVADO, DE LA COORDINACIÓN DE VINCULACIÓN ACADÉMICA, LABORAL Y DE EMPRENDIMIENTO DEL INSTITUTO DE LA JUVENTUD, 2024, DISPONIBLE EN: PAGINA WEB HONORABLE AYUNTAMIENTO DE SOLIDARIDAD/ORGANISMOS DESCENTRALIZADOS/ INSTITUTO DE LA JUVENTUD/ FRACCIÓN XXXIII - CONVENIOS DE COORDINACIÓN, DE CONCERTACIÓN CON EL SECTOR SOCIAL O PRIVADO		

3.10 LÍNEA BASE

VALOR	AÑO BASE	3.11 META 2024	VALOR	3.12 CÁLCULO PARA EL INDICADOR	3.13 CRITERIO DE SEMAFORIZACIÓN
0	2023	100		PORCENTAJE	VARIACIÓN RESPECTO META PROG.
					ACEPTABLE RIESGO CRÍTICO
					ENTRE ENTRE DEBAJO SOBRE
					15 -15 -15 -20 -20 15

4. CALENDARIO DE METAS PROGRAMADAS

METAS TRIMESTRALES		1ER TRIMESTRE	2DO TRIMESTRE	3ER TRIMESTRE	4TO TRIMESTRE	PROGRAMADO ANUAL	UNIDAD DE MEDIDA
4.1 INDICADOR	PORCENTAJE DE CONVENIOS FIRMADOS	0.00	15.00	35.00	50.00	100.00	PORCENTUAL
4.2 VARIABLE 1	NUMERO DE CONVENIOS FIRMADOS	0.00	3.00	7.00	10.00	20.00	CONVENIOS
4.3 VARIABLE 2	NUMERO DE CONVENIOS PROGRAMADOS	20.00	20.00	20.00	20.00	20.00	CONVENIOS

5. CALENDARIO DE METAS EJECUTADAS


METAS TRIMESTRALES		1ER TRIMESTRE	2DO TRIMESTRE	3ER TRIMESTRE	4TO TRIMESTRE	AVANCE ACUMULADO	SEMAFORO ANUAL
5.1 INDICADOR	PORCENTAJE DE CONVENIOS FIRMADOS	0.00	-	-	-	0.00	CRÍTICO
5.2 VARIABLE 1	NUMERO DE CONVENIOS FIRMADOS	0.00	-	-	-	0.00	
5.3 VARIABLE 2	NUMERO DE CONVENIOS PROGRAMADOS	20.00	-	-	-	20.00	

5.4 JUSTIFICACIONES:

ESTE INDICADOR TIENEN UNA META ANUAL DEL 100% EQUIVALENTE A 20 CONVENIOS FIRMADOS DURANTE EL AÑO, PARA ESTE PRIMER TRIMESTRE NO SE PROGRAMÓ FIRMAR CONVENIOS, POR LO CUAL LOS RESULTADOS SE VERÁN REFLEJADOS EN EL 2DO TRIMESTRE

6. RESPONSABLE DIRECTO DEL INDICADOR

6.1 NOMBRE DEL RESPONSABLE:	FELICIA CHABLE RODRIGUEZ	6.2 TELÉFONO:	9841901857
6.3 CARGO Y ÁREA:	COORDINADORA DE VINCULACION ACADÉMICA, LABORAL Y EMPRENDIMIENTO	6.4 CORREO ELECTRÓNICO:	felciacharod@gmail.com



JUVENTUD

COORDINADORA DE VINCULACIÓN ACADÉMICA, LABORAL Y EMPRENDIMIENTO DEL INSTITUTO DE LA JUVENTUD DEL MUNICIPIO DE SOLIDARIDAD
GOBIERNO MUNICIPAL • 2021 - 2024

C. ERIKA MICHELLE MEDINA BUSTAMANTE ENCARGADA DE DESPACHO DE LA DIRECCIÓN GENERAL DEL INSTITUTO DE LA JUVENTUD DEL MUNICIPIO DE SOLIDARIDAD



H. AYUNTAMIENTO DEL MUNICIPIO DE SOLIDARIDAD
SECRETARÍA DE PLANEACIÓN Y EVALUACIÓN
FICHA TÉCNICA DE INDICADOR
EJERCICIO FISCAL 2024

1. DATOS GENERALES Y ALINEACIÓN A INSTRUMENTOS DE PLANEACIÓN

1.1 UNIDAD RESPONSABLE:	INSTITUTO DE LA JUVENTUD DEL MUNICIPIO DE SOLIDARIDAD	1.3 TRIMESTRE A REPORTAR:	PRIMERO
1.2 UNIDAD ADMINISTRATIVA:	INSTITUTO DE LA JUVENTUD DEL MUNICIPIO DE SOLIDARIDAD	1.4 FECHA ELABORACION:	31/3/2024
1.5 ALINEACIÓN AL PLAN MUNICIPAL DE DESARROLLO 2021-2024		1.6 ALINEACIÓN AL PLAN ESTATAL DE DESARROLLO 2023-2027	
1.5.1 EJE DE DESARROLLO PMD:	EJE_1_SEGURIDAD_Y_CALIDAD_DE_VIDA_PARA_LA_POBLACIÓN	1.6.1 EJE DE DESARROLLO PED:	1. BIENESTAR SOCIAL Y CALIDAD DE VIDA
1.5.2 PROGRAMA (POLÍTICA DE ACCIÓN) PMD:	_6_GRUPOS_DE_ATENCIÓN_PRIORITARIA_IGUALDAD_Y_EQUIDAD_DE_GÉNERO_DERECHOS_HUMANOS_Y_JUVENTUD	1.6.2 TEMA PED:	1.4 BIENESTAR FAMILIAR
1.5.3 LÍNEA DE ACCIÓN PMD:	26. IMPLEMENTAR UN PROGRAMA DE BECAS DIRIGIDO A JÓVENES EN SITUACIÓN DE VULNERABILIDAD, CON EL PROPÓSITO DE REDUCIR EL REZAGO EDUCATIVO Y BRINDARLES OPORTUNIDADES DE ACCESO Y PERMANENCIA EN LA EDUCACIÓN.		

2. ALINEACIÓN AL PROGRAMA PRESUPUESTARIO

2.1 DENOMINACIÓN DEL PP:	DESARROLLO E IMPLEMENTACIÓN DE ACCIONES PARA EL IMPULSO INTEGRAL DE LA JUVENTUD			
2.2 CLAVE DEL PP:	PP26	2.3 NIVEL MIR:	ACTIVIDAD	NÚMERO DE COMPONENTE O ACTIVIDAD
2.4 RESUMEN NARRATIVO:	CAPACITACIONES ACADEMICAS PARA LA JUVENTUD SOLIDARENSE			

3. IDENTIFICACIÓN DEL INDICADOR

3.1 NOMBRE DEL INDICADOR:	PORCENTAJE DE CAPACITACIONES ACADEMICAS REALIZADOS	3.4 TIPO:	GESTIÓN
3.2 DEFINICIÓN DEL INDICADOR:	ESTE INDICADOR MIDE LA CAPACITACIONES ENFOCADAS EN TEMAS ACADEMICOS, CON EL OBJETIVO DE CONTRIBUIR EN LA PREPARACION DE LA JUVENTUD DEL MUNICIPIO.	3.5 DIMENSIÓN:	EFICACIA
		3.6 SENTIDO:	ASCENDENTE
3.3 FÓRMULA:	NUMERO DE CAPACITACIONES ACADEMICAS REALIZADAS/NUMERO DE CAPACITACIONES ACADEMICAS PROGRAMADAS*100	3.7 FRECUENCIA DE MEDICIÓN:	TRIMESTRAL
		3.8 UNIDAD DE MEDIDA DEL INDICADOR:	PORCENTUAL
3.9 MEDIOS DE VERIFICACIÓN:	LISTAS DE ASISTENCIA DE CAPACITACIONES ACADEMICAS, COORDINACIÓN DE VINCULACIÓN ACADÉMICA, LABORAL Y DE EMPRENDIMIENTO DEL INSTITUTO DE LA JUVENTUD, 2024, DISPONIBLE EN: PAGINA WEB HONORABLE AYUNTAMIENTO DE SOLIDARIDAD/ORGANISMOS DESCENTRALIZADOS/ INSTITUTO DE LA JUVENTUD/ FRACCIÓN XIX "INFORMES EMITIDOS PRIMER, SEGUNDO, TERCER Y CUARTO TRIMESTRE		
3.10 LÍNEA BASE		3.11 META 2024	
VALOR	AÑO BASE	VALOR	3.12 CÁLCULO PARA EL INDICADOR
100	2023	100	PORCENTAJE
		3.13 CRITERIO DE SEMAFORIZACIÓN	
		VARIACIÓN RESPECTO META PROG.	ACEPTABLE RIESGO CRÍTICO
			ENTRE ENTRE DESAJO SOBRE
			15 -15 -15 -20 -20 15

4. CALENDARIO DE METAS PROGRAMADAS

METAS TRIMESTRALES		1ER TRIMESTRE	2DO TRIMESTRE	3ER TRIMESTRE	4TO TRIMESTRE	PROGRAMADO ANUAL	UNIDAD DE MEDIDA
4.1 INDICADOR	PORCENTAJE DE CAPACITACIONES ACADEMICAS REALIZADOS	0.00	20.00	40.00	40.00	100.00	PORCENTUAL
4.2 VARIABLE 1	NUMERO DE CAPACITACIONES ACADEMICAS REALIZADAS	0.00	2.00	4.00	4.00	10.00	CAPACITACIONES
4.3 VARIABLE 2	NUMERO DE CAPACITACIONES ACADEMICAS PROGRAMADAS	10.00	10.00	10.00	10.00	10.00	CAPACITACIONES

5. CALENDARIO DE METAS EJECUTADAS

METAS TRIMESTRALES		1ER TRIMESTRE	2DO TRIMESTRE	3ER TRIMESTRE	4TO TRIMESTRE	AVANCE ACUMULADO	SEMAFORO ANUAL
5.1 INDICADOR	PORCENTAJE DE CAPACITACIONES ACADEMICAS REALIZADOS	0.00	-	-	-	0.00	CRÍTICO
5.2 VARIABLE 1	NUMERO DE CAPACITACIONES ACADEMICAS REALIZADAS	0.00	-	-	-	0.00	
5.3 VARIABLE 2	NUMERO DE CAPACITACIONES ACADEMICAS PROGRAMADAS	10.00	-	-	-	10.00	

5.4 JUSTIFICACIONES: ESTE INDICADOR TIENEN UNA META ANUAL DEL 100% EQUIVALENTE A 10 CAPACITACIONES REALIZADAS DURANTE EL AÑO, PARA ESTE PRIMER TRIMESTRE NO SE PROGRAMÓ REALIZAR CAPACITACIONES, POR LO CUAL LOS RESULTADOS SE VERÁN REFLEJADOS EN EL 2DO TRIMESTRE

6. RESPONSABLE DIRECTO DEL INDICADOR

6.1 NOMBRE DEL RESPONSABLE:	FELICIA CHABLE RODRIGUEZ	6.2 TELÉFONO:	9841901857
6.3 CARGO Y ÁREA:	COORDINADORA DE VINCULACION ACADEMICA, LABORAL Y EMPRENDIMIENTO	6.4 CORREO ELECTRÓNICO:	feliciacharod@gmail.com

LIC. FELICIA CHABLE RODRIGUEZ

COORDINADORA DE VINCULACIÓN ACADEMICA, LABORAL Y EMPRENDIMIENTO
DEL INSTITUTO
DE LA JUVENTUD

JUVENTUD
INSTITUTO DE LA JUVENTUD
DEL MUNICIPIO DE SOLIDARIDAD
GOBIERNO MUNICIPAL - 2021 - 2024

ERIKA MICHELLE MEDINA BUSTAMANTE ENCARGADA DE DESPACHO DE LA DIRECCIÓN
GENERAL DEL INSTITUTO DE LA JUVENTUD DEL MUNICIPIO DE SOLIDARIDAD



H. AYUNTAMIENTO DEL MUNICIPIO DE SOLIDARIDAD
SECRETARÍA DE PLANEACIÓN Y EVALUACIÓN
FICHA TÉCNICA DE INDICADOR
EJERCICIO FISCAL 2024

1. DATOS GENERALES Y ALINEACIÓN A INSTRUMENTOS DE PLANEACIÓN

1.1 UNIDAD RESPONSABLE:	INSTITUTO DE LA JUVENTUD DEL MUNICIPIO DE SOLIDARIDAD	1.3 TRIMESTRE A REPORTAR:	PRIMERO
1.2 UNIDAD ADMINISTRATIVA:	INSTITUTO DE LA JUVENTUD DEL MUNICIPIO DE SOLIDARIDAD	1.4 FECHA ELABORACION:	31/3/2024
1.5 ALINEACIÓN AL PLAN MUNICIPAL DE DESARROLLO 2021-2024		1.6 ALINEACIÓN AL PLAN ESTATAL DE DESARROLLO 2023-2027	
1.5.1 EJE DE DESARROLLO PMD:	EJE_1_SEGURIDAD_Y_CALIDAD_DE_VIDA_PARA_LA_POBLACIÓN	1.6.1 EJE DE DESARROLLO PED:	1. BIENESTAR SOCIAL Y CALIDAD DE VIDA
1.5.2 PROGRAMA (POLÍTICA DE ACCIÓN) PMD:	_6_GRUPOS_DE_ATENCIÓN_PRIORITARIA_IGUALDAD_Y_EQUIDAD_DE_GÉNERO_DERECHOS_HUMANOS_Y_JUVENTUD	1.6.2 TEMA PED:	1.4 BIENESTAR FAMILIAR
1.5.3 LÍNEA DE ACCIÓN PMD:	26. IMPLEMENTAR UN PROGRAMA DE BECAS DIRIGIDO A JÓVENES EN SITUACIÓN DE VULNERABILIDAD, CON EL PROPÓSITO DE REDUCIR EL REZAGO EDUCATIVO Y BRINDARLES OPORTUNIDADES DE ACCESO Y PERMANENCIA EN LA EDUCACIÓN.		

2. ALINEACIÓN AL PROGRAMA PRESUPUESTARIO

2.1 DENOMINACIÓN DEL PP:	DESARROLLO E IMPLEMENTACIÓN DE ACCIONES PARA EL IMPULSO INTEGRAL DE LA JUVENTUD			
2.2 CLAVE DEL PP:	PP26	2.3 NIVEL MIR:	ACTIVIDAD	NÚMERO DE COMPONENTE O ACTIVIDAD
2.4 RESUMEN NARRATIVO:	ASESORÍAS A JOVENES EN CONJUNTO CON LA IEEA			

3. IDENTIFICACIÓN DEL INDICADOR

3.1 NOMBRE DEL INDICADOR:	PORCENTAJE DE PERSONAS ASESORADAS	3.4 TIPO:	GESTIÓN
3.2 DEFINICIÓN DEL INDICADOR:	ESTE INDICADOR MIDE LAS DIVERSAS ORIENTACIONES BRINDADAS POR LA IEEA ENFOCADAS EN MATERIAS DE TRONCO COMUN DE NIVEL EDUCATIVO BASICO, CON EL OBJETIVO DE CONTRIBUIR A DISMINUIR EL REZAGO EDUCATIVO.	3.5 DIMENSIÓN:	EFICACIA
3.3 FÓRMULA:	[(NUMERO DE PERSONAS ASESORADAS/ NUMERO DE PERSONAS QUE SOLICITARON ASESORIAS)* 100]	3.6 SENTIDO:	ASCENDENTE
		3.7 FRECUENCIA DE MEDICIÓN:	TRIMESTRAL
3.9 MEDIOS DE VERIFICACIÓN:	LISTAS DE ASESORÍAS A JOVENES EN CONJUNTO CON LA IEEA, COORDINACIÓN DE VINCULACIÓN ACADÉMICA, LABORAL Y DE EMPRENDIMIENTO DEL INSTITUTO DE LA JUVENTUD, 2024, DISPONIBLE EN: PAGINA WEB HONORABLE AYUNTAMIENTO DE SOLIDARIDAD/ ORGANISMOS DESCENTRALIZADOS/ INSTITUTO DE LA JUVENTUD/ FRACCIÓN XIX "INFORMES EMITIDOS PRIMER, SEGUNDO, TERCER Y CUARTO TRIMESTRE"	3.8 UNIDAD DE MEDIDA DEL INDICADOR:	PORCENTUAL

3.10 LÍNEA BASE

VALOR	AÑO BASE	3.11 META 2024	VALOR	3.12 CÁLCULO PARA EL INDICADOR	3.13 CRITERIO DE SEMAFORIZACIÓN							
100	2023	100	100	PORCENTAJE	VARIACIÓN RESPECTO META PROG.		ACEPTABLE	RIESGO	CRÍTICO			
							ENTRE	ENTRE	DEBAJO	SOBRE		
							15	-15	-15	-20	-20	15

4. CALENDARIO DE METAS PROGRAMADAS

METAS TRIMESTRALES		1ER TRIMESTRE	2DO TRIMESTRE	3ER TRIMESTRE	4TO TRIMESTRE	PROGRAMADO ANUAL	UNIDAD DE MEDIDA
4.1 INDICADOR	PORCENTAJE DE PERSONAS ASESORADAS	100.00	100.00	100.00	100.00	100.00	PORCENTUAL
4.2 VARIABLE 1	NUMERO DE PERSONAS ASESORADAS	25.00	25.00	25.00	25.00	25.00	PERSONAS
4.3 VARIABLE 2	NUMERO DE PERSONAS QUE SOLICITARON ASESORIA	25.00	25.00	25.00	25.00	25.00	PERSONAS

5. CALENDARIO DE METAS EJECUTADAS

METAS TRIMESTRALES		1ER TRIMESTRE	2DO TRIMESTRE	3ER TRIMESTRE	4TO TRIMESTRE	AVANCE ACUMULADO	SEMAFORO ANUAL
5.1 INDICADOR	PORCENTAJE DE PERSONAS ASESORADAS	100.00	-	-	-	100.00	ACEPTABLE
5.2 VARIABLE 1	NUMERO DE PERSONAS ASESORADAS	25.00	-	-	-	25.00	
5.3 VARIABLE 2	NUMERO DE PERSONAS QUE SOLICITARON ASESORIA	25.00	-	-	-	25.00	

5.4 JUSTIFICACIONES:

ESTE INDICADOR TIENEN UNA META ANUAL DEL 100% EQUIVALENTE A 25 PERSONAS ASESORADAS EN CONJUNTO CON LA IEEA DURANTE EL AÑO, PARA ESTE PRIMER TRIMESTRE SE PROGRAMÓ REALIZAR EL 100% EQUIVALENTE A 25 PERSONAS, COMO RESULTADO SEA TENDIERON 25 PERSONAS, CUMPLIENDO CON LA META TRIMESTRAL

6. RESPONSABLE DIRECTO DEL INDICADOR

6.1 NOMBRE DEL RESPONSABLE:	FELICIA CHABLE RODRIGUEZ	6.2 TELÉFONO:	9841901857
6.3 CARGO Y ÁREA:	COORDINADORA DE VINCULACION ACADEMICA, LABORAL Y EMPRENDIMIENTO	6.4 CORREO ELECTRÓNICO:	felciacharod@gmail.com

LIC. FELICIA CHABLE RODRIGUEZ

COORDINADORA DE VINCULACIÓN ACADÉMICA, LABORAL Y EMPRENDIMIENTO
DEL INSTITUTO
DE LA JUVENTUD



JUVENTUD

INSTITUTO DE LA JUVENTUD
DEL MUNICIPIO DE SOLIDARIDAD
GOBIERNO MUNICIPAL - 2021 - 2024

GERIKA MICHELLE MEDINA BUSTAMANTE ENCARGADA DE DESPACHO DE LA DIRECCIÓN GENERAL DEL INSTITUTO DE LA JUVENTUD DEL MUNICIPIO DE SOLIDARIDAD



H. AYUNTAMIENTO DEL MUNICIPIO DE SOLIDARIDAD
SECRETARÍA DE PLANEACIÓN Y EVALUACIÓN
FICHA TÉCNICA DE INDICADOR
EJERCICIO FISCAL 2024

1. DATOS GENERALES Y ALINEACIÓN A INSTRUMENTOS DE PLANEACIÓN

1.1 UNIDAD RESPONSABLE:	INSTITUTO DE LA JUVENTUD DEL MUNICIPIO DE SOLIDARIDAD	1.3 TRIMESTRE A REPORTAR:	PRIMERO
1.2 UNIDAD ADMINISTRATIVA:	INSTITUTO DE LA JUVENTUD DEL MUNICIPIO DE SOLIDARIDAD	1.4 FECHA ELABORACION:	31/3/2024
1.5 ALINEACIÓN AL PLAN MUNICIPAL DE DESARROLLO 2021-2024		1.6 ALINEACIÓN AL PLAN ESTATAL DE DESARROLLO 2023-2027	
1.5.1 EJE DE DESARROLLO PMD:	EJE_1_SEGURIDAD_Y_CALIDAD_DE_VIDA_PARA_LA_POBLACIÓN	1.6.1 EJE DE DESARROLLO PED:	1. BIENESTAR SOCIAL Y CALIDAD DE VIDA
1.5.2 PROGRAMA (POLÍTICA DE ACCIÓN) PMD:	6_GRUPOS_DE_ATENCIÓN_PRIORITARIA_IGUALDAD_Y_EQUIDAD_DE_GÉNERO_DERECHOS_HUMANOS_Y_JUVENTUD	1.6.2 TEMA PED:	1.4 BIENESTAR FAMILIAR
1.5.3 LÍNEA DE ACCIÓN PMD:	26. IMPLEMENTAR UN PROGRAMA DE BECAS DIRIGIDO A JÓVENES EN SITUACIÓN DE VULNERABILIDAD, CON EL PROPÓSITO DE REDUCIR EL REZAGO EDUCATIVO Y BRINDARLES OPORTUNIDADES DE ACCESO Y PERMANENCIA EN LA EDUCACIÓN.		

2. ALINEACIÓN AL PROGRAMA PRESUPUESTARIO

2.1 DENOMINACIÓN DEL PP:	DESARROLLO E IMPLEMENTACIÓN DE ACCIONES PARA EL IMPULSO INTEGRAL DE LA JUVENTUD			
2.2 CLAVE DEL PP:	PP26	2.3 NIVEL MIR:	ACTIVIDAD	NÚMERO DE COMPONENTE O ACTIVIDAD: 1.4
2.4 RESUMEN NARRATIVO:	LIBERACION DE SERVICIO SOCIAL			

3. IDENTIFICACIÓN DEL INDICADOR

3.1 NOMBRE DEL INDICADOR:	PORCENTAJE DE JOVENES CON EL SERVICIO SOCIAL LIBERADO	3.4 TIPO:	GESTIÓN
3.2 DEFINICIÓN DEL INDICADOR:	ESTE INDICADOR MIDE EL NUMERO DE LOS JOVENES ESTUDIANTES QUE INICIAN Y TERMINAN CON ÉXITO SU PERIODO DE SERVICIO SOCIAL, MISMO QUE PUEDEN REALIZAR EN EL INSTITUTO DE LA JUVENTUD, COMO DE IGUAL MANERA EN LAS DIVERSAS INSTANCIAS DE LA ADMINISTRACIÓN PÚBLICA MUNICIPAL.	3.5 DIMENSIÓN:	EFICACIA
		3.6 SENTIDO:	ASCENDENTE
3.3 FÓRMULA:	[(NÚMERO DE JOVENES QUE FINALIZARON EL SERVICIO SOCIAL/NÚMERO DE JOVENES QUE INICIARON EL SERVICIO SOCIAL)*100]	3.7 FRECUENCIA DE MEDICIÓN:	SEMESTRAL
		3.8 UNIDAD DE MEDIDA DEL INDICADOR:	PORCENTUAL
3.9 MEDIOS DE VERIFICACIÓN:	LISTAS DE REGISTRO DE SERVICIO SOCIAL 2024 DE LA COORDINACIÓN DE VINCULACIÓN ACADÉMICA, LABORAL Y DE EMPRENDIMIENTO DEL INSTITUTO DE LA JUVENTUD DISPONIBLE EN: PAGINA WEB HONORABLE AYUNTAMIENTO DE SOLIDARIDAD/ORGANISMOS DESCENTRALIZADOS/ INSTITUTO DE LA JUVENTUD/ FRACCIÓN XIX "INFORMES EMITIDOS PRIMER, SEGUNDO, TERCER Y CUARTO TRIMESTRE"		
3.10 LÍNEA BASE		3.11 META 2024	
VALOR	AÑO BASE	VALOR	3.12 CÁLCULO PARA EL INDICADOR
25	2023	50	PORCENTAJE
		3.13 CRITERIO DE SEMAFORIZACIÓN	
		VARIACIÓN RESPECTO META PROG.	ACEPTABLE RIESGO CRÍTICO
			ENTRE ENTRE DEBAJO SOBRE
			15 -15 -15 -20 -20 15

4. CALENDARIO DE METAS PROGRAMADAS

METAS TRIMESTRALES		1ER TRIMESTRE	2DO TRIMESTRE	3ER TRIMESTRE	4TO TRIMESTRE	PROGRAMADO ANUAL	UNIDAD DE MEDIDA
4.1 INDICADOR	PORCENTAJE DE JOVENES CON EL SERVICIO SOCIAL LIBERADO	0.00	25.00	0.00	25.00	50.00	PORCENTUAL
4.2 VARIABLE 1	NUMERO DE JOVENES QUE FINALIZARON SU SERVICIO SOCIAL	0.00	9.00	0.00	9.00	18.00	PERSONAS
4.3 VARIABLE 2	NUMERO DE JOVENES QUE INICIARON SU SERVICIO SOCIAL	0.00	36.00	0.00	36.00	36.00	PERSONAS

5. CALENDARIO DE METAS EJECUTADAS

METAS TRIMESTRALES		1ER TRIMESTRE	2DO TRIMESTRE	3ER TRIMESTRE	4TO TRIMESTRE	AVANCE ACUMULADO	SEMAFORO ANUAL
5.1 INDICADOR	PORCENTAJE DE JOVENES CON EL SERVICIO SOCIAL LIBERADO	0.00	-	-	-	0.00	CRÍTICO
5.2 VARIABLE 1	NUMERO DE JOVENES QUE FINALIZARON SU SERVICIO SOCIAL	0.00	-	-	-	0.00	
5.3 VARIABLE 2	NUMERO DE JOVENES QUE INICIARON SU SERVICIO SOCIAL	0.00	-	-	-	0.00	

5.4 JUSTIFICACIONES: LA META ANUAL PROGRAMADA PARA ESTE INDICADOR ES DE 18 JÓVENES FINALIZARÁN SU SERVICIO SOCIAL, EN ESTE TERCER TRIMESTRE NO SE REPORTA LA LIBERACIÓN DEL SERVICIO SOCIAL, DEBIDO A SU FRECUENCIA DE MEDICIÓN, LA CUAL ES SEMESTRAL, POR LO QUE LOS RESULTADOS SE VERAN REFLEJADOS EN EL 2DO TRIMESTRE

6. RESPONSABLE DIRECTO DEL INDICADOR

6.1 NOMBRE DEL RESPONSABLE:	FELICIA CHABLE RODRIGUEZ	6.2 TELÉFONO:	9841901857
6.3 CARGO Y ÁREA:	COORDINADORA DE VINCULACION ACADEMICA, LABORAL Y EMPRENDIMIENTO	6.4 CORREO ELECTRÓNICO:	feliciacharod@gmail.com

LIC. FELICIA CHABLE RODRIGUEZ
COORDINADORA DE VINCULACIÓN ACADÉMICA, LABORAL Y EMPRENDIMIENTO
DEL INSTITUTO
DE LA JUVENTUD

JUVENTUD
INSTITUTO DE LA JUVENTUD
DEL MUNICIPIO DE SOLIDARIDAD
GOBIERNO MUNICIPAL • 2021 - 2024

ERIKA MICHELLE MEDINA BUSTAMANTE ENCARGADA DE DESPACHO DE LA DIRECCIÓN
GENERAL DEL INSTITUTO DE LA JUVENTUD DEL MUNICIPIO DE SOLIDARIDAD



H. AYUNTAMIENTO DEL MUNICIPIO DE SOLIDARIDAD
SECRETARÍA DE PLANEACIÓN Y EVALUACIÓN
FICHA TÉCNICA DE INDICADOR
EJERCICIO FISCAL 2024

1. DATOS GENERALES Y ALINEACIÓN A INSTRUMENTOS DE PLANEACIÓN

1.1 UNIDAD RESPONSABLE:	INSTITUTO DE LA JUVENTUD DEL MUNICIPIO DE SOLIDARIDAD	1.3 TRIMESTRE A REPORTAR:	PRIMERO
1.2 UNIDAD ADMINISTRATIVA:	INSTITUTO DE LA JUVENTUD DEL MUNICIPIO DE SOLIDARIDAD	1.4 FECHA ELABORACION:	31/3/2024
1.5 ALINEACIÓN AL PLAN MUNICIPAL DE DESARROLLO 2021-2024		1.6 ALINEACIÓN AL PLAN ESTATAL DE DESARROLLO 2023-2027	
1.5.1 EJE DE DESARROLLO PMD:	EJE_1_SEGURIDAD_Y_CALIDAD_DE_VIDA_PARA_LA_POBLACIÓN	1.6.1 EJE DE DESARROLLO PED:	1. BIENESTAR SOCIAL Y CALIDAD DE VIDA
1.5.2 PROGRAMA (POLÍTICA DE ACCIÓN) PMD:	_6_GRUPOS_DE_ATENCIÓN_PRIORITARIA_IGUALDAD_Y_EQUIDAD_DE_GÉNERO_DERECHOS_HUMANOS_Y_JUVENTUD	1.6.2 TEMA PED:	1.4 BIENESTAR FAMILIAR
1.5.3 LÍNEA DE ACCIÓN PMD:	25. ESTABLECER UN PROGRAMA PARA PROMOVER EL EMPRENDIMIENTO JUVENIL, PROPORCIONANDO ESPACIOS PARA LA EXHIBICIÓN Y VENTA DE SUS PRODUCTOS, ASÍ COMO TALLERES Y CAPACITACIONES ENFOCADOS EN EL DESARROLLO DE HABILIDADES EMPRENDEDORAS.		

2. ALINEACIÓN AL PROGRAMA PRESUPUESTARIO

2.1 DENOMINACIÓN DEL PP:	DESARROLLO E IMPLEMENTACIÓN DE ACCIONES PARA EL IMPULSO INTEGRAL DE LA JUVENTUD				
2.2 CLAVE DEL PP:	PP26	2.3 NIVEL MIR:	COMPONENTE	NÚMERO DE COMPONENTE O ACTIVIDAD	2
2.4 RESUMEN NARRATIVO:	FORMACIÓN LABORAL EN LA JUVENTUDES REALIZADAS				

3. IDENTIFICACIÓN DEL INDICADOR

3.1 NOMBRE DEL INDICADOR:	PROMEDIO DE ACTIVIDADES DE FORMACIÓN LABORAL REALIZADAS	3.4 TIPO:	GESTIÓN						
3.2 DEFINICIÓN DEL INDICADOR:	ESTE INDICADOR MIDE EL PROMEDIO DE LAS ACTIVIDADES ENFOCADAS EN TEMAS DE DESARROLLO LABORAL, MISMAS ENFOCADAS EN CONTRIBUIR EN EL DESARROLLO LABORAL DE LA JUVENTUD.	3.5 DIMENSIÓN:	EFICACIA						
		3.6 SENTIDO:	ASCENDENTE						
3.3 FÓRMULA:	NUMERO DE ACTIVIDADES DE FORMACIÓN LABORAL REALIZADAS / MESES DEL PERIODO	3.7 FRECUENCIA DE MEDICIÓN:	TRIMESTRAL						
		3.8 UNIDAD DE MEDIDA DEL INDICADOR:	PROMEDIO						
3.9 MEDIOS DE VERIFICACIÓN:	INFORME DE ACTIVIDADES DEL INSTITUTO DE LA JUVENTUD DEL MUNICIPIO DE SOLIDARIDAD, TRIMESTRAL, 2024, DISPONIBLE EN PORTAL DE TRANSPARENCIA MUNICIPAL, ORGANISMOS DESCENTRALIZADOS - INFORMACIÓN PÚBLICA, INSTITUTO DE LA JUVENTUD, FRACC. XXIX "INFORMES EMITIDOS": HTTPS://GOBIERNODESOLIDARIDAD.GOB.MX/JUVENTUD-TRANSPARENCIA								
3.10 LÍNEA BASE		3.11 META 2024							
VALOR	AÑO BASE	VALOR	3.12 CÁLCULO PARA EL INDICADOR						
1.25	2023	2	PROMEDIO	3.13 CRITERIO DE SEMAFORIZACIÓN					
		VARIACIÓN RESPECTO META PROG.		ACCEPTABLE ENTRE	RIESGO ENTRE	CRÍTICO DEBAJO SOBRE			
				1	-1.25	-1.25	-1.5	-1.5	1

4. CALENDARIO DE METAS PROGRAMADAS

METAS TRIMESTRALES		1ER TRIMESTRE	2DO TRIMESTRE	3ER TRIMESTRE	4TO TRIMESTRE	PROGRAMADO ANUAL	UNIDAD DE MEDIDA
4.1 INDICADOR	PROMEDIO DE ACTIVIDADES DE FORMACIÓN LABORAL REALIZADAS	2.00	2.00	2.00	2.00	2.00	PROMEDIO
4.2 VARIABLE 1	NUMERO DE ACTIVIDADES DE FORMACIÓN LABORAL REALIZADAS	6.00	6.00	6.00	6.00	24.00	ACTIVIDADES
4.3 VARIABLE 2	MESES DEL PERIODO	3.00	3.00	3.00	3.00	12.00	MESES

5. CALENDARIO DE METAS EJECUTADAS

METAS TRIMESTRALES		1ER TRIMESTRE	2DO TRIMESTRE	3ER TRIMESTRE	4TO TRIMESTRE	AVANCE ACUMULADO	SEMAFORO ANUAL
5.1 INDICADOR	PROMEDIO DE ACTIVIDADES DE FORMACIÓN LABORAL REALIZADAS	0.00	-	-	-	0.00	CRÍTICO
5.2 VARIABLE 1	NUMERO DE ACTIVIDADES DE FORMACIÓN LABORAL REALIZADAS	0.00	-	-	-	0.00	
5.3 VARIABLE 2	MESES DEL PERIODO	3.00	-	-	-	3.00	

5.4 JUSTIFICACIONES: LA META ANUAL PROGRAMADA PARA ESTE INDICADOR ES REALIZAR 6 ACTIVIDADES DE FORMACIÓN LABORAL EN LA JUVENTUD POR MES, EN ESTE TRIMESTRE NO SE REALIZARON ACTIVIDADES DE FORMACIÓN LABORAL, DEBIDO A LA FALTA DE EXPERTOS EN LA MATERIA POR LO CUAL LA META ANUAL NO FUE ALCANZADA.

6. RESPONSABLE DIRECTO DEL INDICADOR

6.1 NOMBRE DEL RESPONSABLE:	FELICIA CHABLE RODRIGUEZ	6.2 TELÉFONO:	9841901857
6.3 CARGO Y ÁREA:	COORDINADORA DE VINCULACION ACADEMICA, LABORAL Y EMPRENDIMIENTO	6.4 CORREO ELECTRÓNICO:	feliciacharod@gmail.com



JUVENTUD

COORDINADORA DE VINCULACIÓN ACADÉMICA, LABORAL Y EMPRENDIMIENTO
DEL INSTITUTO
DE LA JUVENTUD

INSTITUTO DE LA JUVENTUD DEL MUNICIPIO DE SOLIDARIDAD
GOBIERNO MUNICIPAL - 2021 - 2024
MICHELLE MEDINA BUSTAMANTE ENCARGADA DE DESPACHO DE LA DIRECCIÓN GENERAL DEL INSTITUTO DE LA JUVENTUD DEL MUNICIPIO DE SOLIDARIDAD



H. AYUNTAMIENTO DEL MUNICIPIO DE SOLIDARIDAD
SECRETARÍA DE PLANEACIÓN Y EVALUACIÓN
FICHA TÉCNICA DE INDICADOR
EJERCICIO FISCAL 2024

1. DATOS GENERALES Y ALINEACIÓN A INSTRUMENTOS DE PLANEACIÓN

1.1 UNIDAD RESPONSABLE:	INSTITUTO DE LA JUVENTUD DEL MUNICIPIO DE SOLIDARIDAD	1.3 TRIMESTRE A REPORTAR:	PRIMERO
1.2 UNIDAD ADMINISTRATIVA:	INSTITUTO DE LA JUVENTUD DEL MUNICIPIO DE SOLIDARIDAD	1.4 FECHA ELABORACION:	31/3/2024
1.5 ALINEACIÓN AL PLAN MUNICIPAL DE DESARROLLO 2021-2024		1.6 ALINEACIÓN AL PLAN ESTATAL DE DESARROLLO 2023-2027	
1.5.1 EJE DE DESARROLLO PMD:	EJE_1_SEGURIDAD_Y_CALIDAD_DE_VIDA_PARA_LA_POBLACIÓN	1.6.1 EJE DE DESARROLLO PED:	1. BIENESTAR SOCIAL Y CALIDAD DE VIDA
1.5.2 PROGRAMA (POLÍTICA DE ACCIÓN) PMD:	_6_GRUPOS_DE_ATENCIÓN_PRIORITARIA_IGUALDAD_Y_EQUIDAD_DE_GÉNERO_DERECHOS_HUMANOS_Y_JUVENTUD	1.6.2 TEMA PED:	1.4 BIENESTAR FAMILIAR
1.5.3 LÍNEA DE ACCIÓN PMD:	25. ESTABLECER UN PROGRAMA PARA PROMOVER EL EMPRENDIMIENTO JUVENIL, PROPORCIONANDO ESPACIOS PARA LA EXHIBICIÓN Y VENTA DE SUS PRODUCTOS, ASÍ COMO TALLERES Y CAPACITACIONES ENFOCADOS EN EL DESARROLLO DE HABILIDADES EMPRENDEDORAS.		

2. ALINEACIÓN AL PROGRAMA PRESUPUESTARIO

2.1 DENOMINACIÓN DEL PP:	DESARROLLO E IMPLEMENTACIÓN DE ACCIONES PARA EL IMPULSO INTEGRAL DE LA JUVENTUD				
2.2 CLAVE DEL PP:	PP26	2.3 NIVEL MIR:	ACTIVIDAD	NÚMERO DE COMPONENTE O ACTIVIDAD	2.1
2.4 RESUMEN NARRATIVO:	REALIZACIÓN DE FERIAS DE BUSCADORES DE EMPLEO JUVENIL				

3. IDENTIFICACIÓN DEL INDICADOR

3.1 NOMBRE DEL INDICADOR:	PORCENTAJE DE EDICIONES DE FERIAS DE BUSCADORES DE EMPLEO JUVENIL REALIZADOS	3.4 TIPO:	GESTIÓN
3.2 DEFINICIÓN DEL INDICADOR:	ESTE INDICADOR MIDE LAS FERIAS DE EMPLEO REALIZADAS BAJO EL NOMBRE DE "MI PRIMER EMPLEO JUVENIL" MISMO QUE SE REALIZA EN CONJUNTO CON LA BOLSA DE TRABAJO MUNICIPAL, CON EL OBJETIVO DE BRINDARLES A LAS Y LOS JOVENES SU PRIMER OPORTUNIDAD LABORAL.	3.5 DIMENSIÓN:	EFICACIA
		3.6 SENTIDO:	ASCENDENTE
3.3 FÓRMULA:	[(NUMERO DE EDICIONES DE FERIAS DE BUSCADORES DE EMPLEO JUVENIL REALIZADOS / NUMERO DE EDICIONES DE FERIAS DE BUSCADORES DE EMPLEO JUVENIL PROGRAMADOS)*100]	3.7 FRECUENCIA DE MEDICIÓN:	TRIMESTRAL
		3.8 UNIDAD DE MEDIDA DEL INDICADOR:	PORCENTUAL
3.9 MEDIOS DE VERIFICACIÓN:	LISTAS DE ASISTENCIA A LAS FERIAS DE BUSCADORES DE EMPLEO, COORDINACIÓN DE VINCULACIÓN ACADÉMICA, LABORAL Y DE EMPRENDIMIENTO DEL INSTITUTO DE LA JUVENTUD, 2024, DISPONIBLE EN: PAGINA WEB HONORABLE AYUNTAMIENTO DE SOLIDARIDAD/ ORGANISMOS DESCENTRALIZADOS/ INSTITUTO DE LA JUVENTUD/ FRACCIÓN XIX "INFORMES EMITIDOS PRIMER, SEGUNDO, TERCER Y CUARTO TRIMESTRE"		

3.10 LÍNEA BASE

VALOR	AÑO BASE	3.11 META 2024	VALOR	3.12 CÁLCULO PARA EL INDICADOR	3.13 CRITERIO DE SEMAFORIZACIÓN							
75	2023	100	100	PORCENTAJE	VARIACIÓN RESPECTO META PROG.		ACEPTABLE	RIESGO	CRÍTICO			
							ENTRE	ENTRE	DEBAJO	SOBRE		
							15	-15	-15	-20	-20	15

4. CALENDARIO DE METAS PROGRAMADAS

METAS TRIMESTRALES		1ER TRIMESTRE	2DO TRIMESTRE	3ER TRIMESTRE	4TO TRIMESTRE	PROGRAMADO ANUAL	UNIDAD DE MEDIDA
4.1 INDICADOR	PORCENTAJE DE EDICIONES DE FERIAS DE BUSCADORES DE EMPLEO JUVENIL REALIZADOS	0.00	25.00	25.00	50.00	100.00	PORCENTUAL
4.2 VARIABLE 1	NUMERO DE EDICIONES DE FERIAS DE BUSCADORES DE EMPLEO JUVENIL REALIZADOS	0.00	2.00	2.00	4.00	8.00	EDICIONES
4.3 VARIABLE 2	NUMERO DE EDICIONES DE FERIAS DE BUSCADORES DE EMPLEO JUVENIL PROGRAMADOS	8.00	8.00	8.00	8.00	8.00	EDICIONES

5. CALENDARIO DE METAS EJECUTADAS

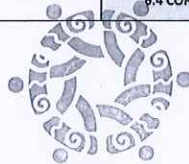
METAS TRIMESTRALES		1ER TRIMESTRE	2DO TRIMESTRE	3ER TRIMESTRE	4TO TRIMESTRE	AVANCE ACUMULADO	SEMAFORO ANUAL
5.1 INDICADOR	PORCENTAJE DE EDICIONES DE FERIAS DE BUSCADORES DE EMPLEO JUVENIL REALIZADOS	0.00	-	-	-	0.00	CRÍTICO
5.2 VARIABLE 1	NUMERO DE EDICIONES DE FERIAS DE BUSCADORES DE EMPLEO JUVENIL REALIZADOS	0.00	-	-	-	0.00	
5.3 VARIABLE 2	NUMERO DE EDICIONES DE FERIAS DE BUSCADORES DE EMPLEO JUVENIL PROGRAMADOS	8.00	-	-	-	8.00	

5.4 JUSTIFICACIONES:

LA META ANUAL PROGRAMADA PARA ESTE INDICADOR ES REALIZAR 8 FERIAS DE BUSCADORES DE EMPLEO, EN ESTE TRIMESTRE NO SE PROGRAMARON FERIAS, POR LO CUAL LOS RESULTADOS SE VERAN REFLEJADOS EN EL SIGUIENTE TRIMESTRE.

6. RESPONSABLE DIRECTO DEL INDICADOR

6.1 NOMBRE DEL RESPONSABLE:	FELICIA CHABLE RODRIGUEZ	6.2 TELÉFONO:	9841901857
6.3 CARGO Y ÁREA:	COORDINADORA DE VINCULACION ACADÉMICA, LABORAL Y EMPRENDIMIENTO	6.4 CORREO ELECTRÓNICO:	feliciacharod@gmail.com



JUVENTUD

LIC. FELICIA CHABLE RODRIGUEZ
COORDINADORA DE VINCULACIÓN ACADÉMICA, LABORAL Y EMPRENDIMIENTO
DEL INSTITUTO
DE LA JUVENTUD

INSTITUTO DE LA JUVENTUD
DEL MUNICIPIO DE SOLIDARIDAD
GOBIERNO MUNICIPAL - 2021 - 2024

C. ERIKA MICHELLE MEDINA BUSTAMANTE ENCARGADA DE DESPACHO DE LA DIRECCIÓN
GENERAL DEL INSTITUTO DE LA JUVENTUD DEL MUNICIPIO DE SOLIDARIDAD



H. AYUNTAMIENTO DEL MUNICIPIO DE SOLIDARIDAD
SECRETARÍA DE PLANEACIÓN Y EVALUACIÓN
FICHA TÉCNICA DE INDICADOR
EJERCICIO FISCAL 2024

1. DATOS GENERALES Y ALINEACIÓN A INSTRUMENTOS DE PLANEACIÓN

1.1 UNIDAD RESPONSABLE:	INSTITUTO DE LA JUVENTUD DEL MUNICIPIO DE SOLIDARIDAD	1.3 TRIMESTRE A REPORTAR:	PRIMERO
1.2 UNIDAD ADMINISTRATIVA:	INSTITUTO DE LA JUVENTUD DEL MUNICIPIO DE SOLIDARIDAD	1.4 FECHA ELABORACION:	31/3/2024
1.5 ALINEACIÓN AL PLAN MUNICIPAL DE DESARROLLO 2021-2024		1.6 ALINEACIÓN AL PLAN ESTATAL DE DESARROLLO 2023-2027	
1.5.1 EJE DE DESARROLLO PMD:	EJE_1_SEGURIDAD_Y_CALIDAD_DE_VIDA_PARA_LA_POBLACIÓN	1.6.1 EJE DE DESARROLLO PED:	1. BIENESTAR SOCIAL Y CALIDAD DE VIDA
1.5.2 PROGRAMA (POLÍTICA DE ACCIÓN) PMD:	_6_GRUPOS_DE_ATENCIÓN_PRIORITARIA_IGUALDAD_Y_EQUIDAD_DE_GÉNERO_DERECHOS_HUMANOS_Y_JUVENTUD	1.6.2 TEMA PED:	1.4 BIENESTAR FAMILIAR
1.5.3 LÍNEA DE ACCIÓN PMD:	25. ESTABLECER UN PROGRAMA PARA PROMOVER EL EMPRENDIMIENTO JUVENIL, PROPORCIONANDO ESPACIOS PARA LA EXHIBICIÓN Y VENTA DE SUS PRODUCTOS, ASÍ COMO TALLERES Y CAPACITACIONES ENFOCADOS EN EL DESARROLLO DE HABILIDADES EMPRENDEDORAS.		

2. ALINEACIÓN AL PROGRAMA PRESUPUESTARIO

2.1 DENOMINACIÓN DEL PP:	DESARROLLO E IMPLEMENTACIÓN DE ACCIONES PARA EL IMPULSO INTEGRAL DE LA JUVENTUD			
2.2 CLAVE DEL PP:	PP26	2.3 NIVEL MIR:	ACTIVIDAD	NÚMERO DE COMPONENTE O ACTIVIDAD: 2.2
2.4 RESUMEN NARRATIVO:	REALIZACIÓN DE CURSOS DE INTEGRACION AL MERCADO LABORAL			

3. IDENTIFICACIÓN DEL INDICADOR

3.1 NOMBRE DEL INDICADOR:	PORCENTAJE DE CURSOS DE INTEGRACIÓN AL MERCADO LABORAL REALIZADOS	3.4 TIPO:	GESTIÓN																
3.2 DEFINICIÓN DEL INDICADOR:	ESTE INDICADOR MIDE EL NUMERO DE CURSOS DE INTEGRACION AL MERCADO LABORAL, MISMOS COMO LO SON CURSOS DE REALIZACIÓN DE CV, PRIMERA ENTREVISTA, ENTRE OTRAS.	3.5 DIMENSIÓN:	EFICACIA																
		3.6 SENTIDO:	ASCENDENTE																
3.3 FÓRMULA:	NUMERO DE CURSOS DE INTEGRACIÓN AL MERCADO LABORAL REALIZADOS/NUMERO DE CURSOS DE INTEGRACIÓN AL MERCADO LABORAL PROGRAMADOS*100	3.7 FRECUENCIA DE MEDICIÓN:	TRIMESTRAL																
		3.8 UNIDAD DE MEDIDA DEL INDICADOR:	PORCENTUAL																
3.9 MEDIOS DE VERIFICACIÓN:	LISTAS DE ASISTENCIA A CURSOS DE INTEGRACIÓN, COORDINACIÓN DE VINCULACIÓN ACADÉMICA, LABORAL Y DE EMPRENDIMIENTO DEL INSTITUTO DE LA JUVENTUD, 2024, DISPONIBLE EN: PAGINA WEB HONORABLE AYUNTAMIENTO DE SOLIDARIDAD/ORGANISMOS DESCENTRALIZADOS/ INSTITUTO DE LA JUVENTUD/ FRACCIÓN XIX "INFORMES EMITIDOS PRIMER, SEGUNDO, TERCER Y CUARTO TRIMESTRE"																		
3.10 LÍNEA BASE	3.11 META 2024	3.13 CRITERIO DE SEMAFORIZACIÓN																	
VALOR	AÑO BASE	VALOR	3.12 CÁLCULO PARA EL INDICADOR																
72.22	2023	100	PORCENTAJE																
		VARIACIÓN RESPECTO META PROG.	<table border="1"> <tr> <td>ACCEPTABLE</td> <td>RIESGO</td> <td colspan="2">CRÍTICO</td> </tr> <tr> <td>ENTRE</td> <td>ENTRE</td> <td>DEBAJO</td> <td>SOBRE</td> </tr> <tr> <td>15</td> <td>-15</td> <td>-15</td> <td>-20</td> </tr> <tr> <td></td> <td></td> <td>-20</td> <td>15</td> </tr> </table>	ACCEPTABLE	RIESGO	CRÍTICO		ENTRE	ENTRE	DEBAJO	SOBRE	15	-15	-15	-20			-20	15
ACCEPTABLE	RIESGO	CRÍTICO																	
ENTRE	ENTRE	DEBAJO	SOBRE																
15	-15	-15	-20																
		-20	15																

4. CALENDARIO DE METAS PROGRAMADAS

METAS TRIMESTRALES		1ER TRIMESTRE	2DO TRIMESTRE	3ER TRIMESTRE	4TO TRIMESTRE	PROGRAMADO ANUAL	UNIDAD DE MEDIDA
4.1 INDICADOR	PORCENTAJE DE CURSOS DE INTEGRACIÓN AL MERCADO LABORAL REALIZADOS	0.00	11.11	33.33	55.56	100.00	PORCENTUAL
4.2 VARIABLE 1	NUMERO DE CURSOS DE INTEGRACIÓN AL MERCADO LABORAL REALIZADOS	0.00	2.00	6.00	10.00	18.00	CURSOS
4.3 VARIABLE 2	NUMERO DE CURSOS DE INTEGRACIÓN AL MERCADO LABORAL PROGRAMADOS	18.00	18.00	18.00	18.00	18.00	CURSOS

5. CALENDARIO DE METAS EJECUTADAS

METAS TRIMESTRALES		1ER TRIMESTRE	2DO TRIMESTRE	3ER TRIMESTRE	4TO TRIMESTRE	AVANCE ACUMULADO	SEMAFORO ANUAL
5.1 INDICADOR	PORCENTAJE DE CURSOS DE INTEGRACIÓN AL MERCADO LABORAL REALIZADOS	0.00	-	-	-	0.00	CRÍTICO
5.2 VARIABLE 1	NUMERO DE CURSOS DE INTEGRACIÓN AL MERCADO LABORAL REALIZADOS	0.00	-	-	-	0.00	
5.3 VARIABLE 2	NUMERO DE CURSOS DE INTEGRACIÓN AL MERCADO LABORAL PROGRAMADOS	18.00	-	-	-	18.00	

5.4 JUSTIFICACIONES: LA META ANUAL PROGRAMADA PARA ESTE INDICADOR ES REALIZAR 18 CURSOS DE INTEGRACIÓN AL MERCADO LABORAL REALIZADOS, EN ESTE TRIMESTRE NO SE PROGRAMARON CURSOS, POR LO CUAL LOS RESULTADOS SE VERAN REFLEJADOS EN EL SIGUIENTE TRIMESTRE.

6. RESPONSABLE DIRECTO DEL INDICADOR

6.1 NOMBRE DEL RESPONSABLE:	FELICIA CHABLE RODRIGUEZ	6.2 TELÉFONO:	9841901857
6.3 CARGO Y ÁREA:	COORDINADORA DE VINCULACION ACADÉMICA, LABORAL Y EMPRENDIMIENTO	6.4 CORREO ELECTRÓNICO:	feliciacharod@gmail.com



JUVENTUD

INSTITUTO DE LA JUVENTUD
DEL MUNICIPIO DE SOLIDARIDAD
GOBIERNO MUNICIPAL • 2021 - 2024
CERINA MICHELLE MEDINA BUSTAMANTE ENCARGADA DE DESPACHO DE LA DIRECCIÓN GENERAL DEL INSTITUTO DE LA JUVENTUD DEL MUNICIPIO DE SOLIDARIDAD

COORDINADORA DE VINCULACIÓN ACADÉMICA, LABORAL Y EMPRENDIMIENTO
DEL INSTITUTO
DE LA JUVENTUD



H. AYUNTAMIENTO DEL MUNICIPIO DE SOLIDARIDAD
SECRETARÍA DE PLANEACIÓN Y EVALUACIÓN
FICHA TÉCNICA DE INDICADOR
EJERCICIO FISCAL 2024

1. DATOS GENERALES Y ALINEACIÓN A INSTRUMENTOS DE PLANEACIÓN

1.1 UNIDAD RESPONSABLE:	INSTITUTO DE LA JUVENTUD DEL MUNICIPIO DE SOLIDARIDAD	1.3 TRIMESTRE A REPORTAR:	PRIMERO
1.2 UNIDAD ADMINISTRATIVA:	INSTITUTO DE LA JUVENTUD DEL MUNICIPIO DE SOLIDARIDAD	1.4 FECHA ELABORACION:	31/3/2024
1.5 ALINEACIÓN AL PLAN MUNICIPAL DE DESARROLLO 2021-2024		1.6 ALINEACIÓN AL PLAN ESTATAL DE DESARROLLO 2023-2027	
1.5.1 EJE DE DESARROLLO PMD:	EJE_1_SEGURIDAD_Y_CALIDAD_DE_VIDA_PARA_LA_POBLACIÓN	1.6.1 EJE DE DESARROLLO PED:	1. BIENESTAR SOCIAL Y CALIDAD DE VIDA
1.5.2 PROGRAMA (POLÍTICA DE ACCIÓN) PMD:	_6_GRUPOS_DE_ATENCIÓN_PRIORITARIA_IGUALDAD_Y_EQUIDAD_DE_GÉNERO_DERECHOS_HUMANOS_Y_JUVENTUD	1.6.2 TEMA PED:	1.4 BIENESTAR FAMILIAR
1.5.3 LÍNEA DE ACCIÓN PMD:	25. ESTABLECER UN PROGRAMA PARA PROMOVER EL EMPRENDIMIENTO JUVENIL, PROPORCIONANDO ESPACIOS PARA LA EXHIBICIÓN Y VENTA DE SUS PRODUCTOS, ASÍ COMO TALLERES Y CAPACITACIONES ENFOCADOS EN EL DESARROLLO DE HABILIDADES EMPRENDEDORAS.		

2. ALINEACIÓN AL PROGRAMA PRESUPUESTARIO

2.1 DENOMINACIÓN DEL PP:	DESARROLLO E IMPLEMENTACIÓN DE ACCIONES PARA EL IMPULSO INTEGRAL DE LA JUVENTUD			
2.2 CLAVE DEL PP:	PP26	2.3 NIVEL MIR:	COMPONENTE	NÚMERO DE COMPONENTE O ACTIVIDAD: 3
2.4 RESUMEN NARRATIVO:	FOMENTO AL EMPRENDIMIENTO EN LAS JUVENTUDES REALIZADO.			

3. IDENTIFICACIÓN DEL INDICADOR

3.1 NOMBRE DEL INDICADOR:	PROMEDIO DE ACTIVIDADES DE FOMENTO AL EMPRENDIMIENTO EN LAS JUVENTUDES REALIZADOS	3.4 TIPO:	GESTIÓN
3.2 DEFINICIÓN DEL INDICADOR:	ESTE INDICADOR MIDE EL NUMERO DE ACCIONES ENFOCADAS EN EL EMPRENDIMIENTO DE LA JUVENTUD, CON EL OBJETIVO DE BRINDAR HERRAMIENTAS PARA EL DESARROLLO DURANTE SU ETAPA DE EMPRENDIMIENTO	3.5 DIMENSIÓN:	EFICACIA
3.3 FÓRMULA:	NUMERO DE ACCIONES DE FOMENTO AL EMPRENDIMIENTO EN LAS JUVENTUDES REALIZADOS / MESES DEL PERIODO	3.6 SENTIDO:	ASCENDENTE
		3.7 FRECUENCIA DE MEDICIÓN:	TRIMESTRAL
3.9 MEDIOS DE VERIFICACIÓN:	INFORME DE ACTIVIDADES DEL INSTITUTO DE LA JUVENTUD DEL MUNICIPIO DE SOLIDARIDAD, TRIMESTRAL, 2024, DISPONIBLE EN PORTAL DE TRANSPARENCIA MUNICIPAL, ORGANISMOS DESCENTRALIZADOS - INFORMACIÓN PÚBLICA, INSTITUTO DE LA JUVENTUD, FRACC. XXIX "INFORMES EMITIDOS": HTTPS://GOBIERNODESOLIDARIDAD.GOB.MX/JUVENTUD-TRANSPARENCIA	3.8 UNIDAD DE MEDIDA DEL INDICADOR:	PROMEDIO

3.10 LÍNEA BASE 3.11 META 2024 3.12 CÁLCULO PARA EL INDICADOR 3.13 CRITERIO DE SEMAFORIZACIÓN

VALOR	AÑO BASE	VALOR	3.12 CÁLCULO PARA EL INDICADOR	3.13 CRITERIO DE SEMAFORIZACIÓN					
1.83	2023	3		PROMEDIO	VARIACIÓN RESPECTO META PROG.		ACEPTABLE	RIESGO	CRÍTICO
				1.5	-1.75	-1.75	-2	-2	1.5

4. CALENDARIO DE METAS PROGRAMADAS

METAS TRIMESTRALES		1ER TRIMESTRE	2DO TRIMESTRE	3ER TRIMESTRE	4TO TRIMESTRE	PROGRAMADO ANUAL	UNIDAD DE MEDIDA
4.1 INDICADOR	PROMEDIO DE ACTIVIDADES DE FOMENTO AL EMPRENDIMIENTO EN LAS JUVENTUDES REALIZADOS	3.00	3.00	3.00	3.00	3.00	PROMEDIO
4.2 VARIABLE 1	NUMERO DE ACCIONES DE FOMENTO AL EMPRENDIMIENTO EN LAS JUVENTUDES REALIZADOS	9.00	9.00	9.00	9.00	36.00	ACCIONES
4.3 VARIABLE 2	MESES DEL PERIODO	3.00	3.00	3.00	3.00	12.00	MESES DEL AÑO

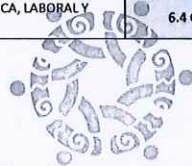
5. CALENDARIO DE METAS EJECUTADAS

METAS TRIMESTRALES		1ER TRIMESTRE	2DO TRIMESTRE	3ER TRIMESTRE	4TO TRIMESTRE	AVANCE ACUMULADO	SEMAFORO ANUAL
5.1 INDICADOR	PROMEDIO DE ACTIVIDADES DE FOMENTO AL EMPRENDIMIENTO EN LAS JUVENTUDES REALIZADOS	1.33	-	-	-	1.33	ACEPTABLE
5.2 VARIABLE 1	NUMERO DE ACCIONES DE FOMENTO AL EMPRENDIMIENTO EN LAS JUVENTUDES REALIZADOS	4.00	-	-	-	4.00	
5.3 VARIABLE 2	MESES DEL PERIODO	3.00	-	-	-	3.00	

5.4 JUSTIFICACIONES: LA META ANUAL PROGRAMADA PARA ESTE INDICADOR ES REALIZAR 3 ACCIONES EN PROMEDIO POR MES DE FOMENTO AL EMPRENDIMIENTO EN LAS JUVENTUDES EN EL 2024. EN ESTE PRIMER TRIMESTRE SE REALIZÓ EN PROMEDIO 1.3 ACTIVIDADES, QUEDANDO ASÍ POR DEBAJO DE LA META TRIMESTRAL PROGRAMADA. ESTO DEBIDO A LA FALTA DE EXPERTOS EN LA MATERIA.

6. RESPONSABLE DIRECTO DEL INDICADOR

6.1 NOMBRE DEL RESPONSABLE:	FELICIA CHABLE RODRIGUEZ	6.2 TELÉFONO:	9841901857
6.3 CARGO Y ÁREA:	COORDINADORA DE VINCULACION ACADÉMICA, LABORAL Y EMPRENDIMIENTO	6.4 CORREO ELECTRÓNICO:	feliciacharod@gmail.com



JUVENTUD
INSTITUTO DE LA JUVENTUD
DEL MUNICIPIO DE SOLIDARIDAD
GOBIERNO MUNICIPAL - 2021 - 2024

COORDINADORA DE VINCULACIÓN ACADÉMICA, LABORAL Y EMPRENDIMIENTO
DEL INSTITUTO
DE LA JUVENTUD

E. ERIKA MICHELLE MEDINA BUSTAMANTE ENCARGADA DE DESPACHO DE LA DIRECCIÓN
GENERAL DEL INSTITUTO DE LA JUVENTUD DEL MUNICIPIO DE SOLIDARIDAD



H. AYUNTAMIENTO DEL MUNICIPIO DE SOLIDARIDAD
SECRETARÍA DE PLANEACIÓN Y EVALUACIÓN
FICHA TÉCNICA DE INDICADOR
EJERCICIO FISCAL 2024

1. DATOS GENERALES Y ALINEACIÓN A INSTRUMENTOS DE PLANEACIÓN

1.1 UNIDAD RESPONSABLE:	INSTITUTO DE LA JUVENTUD DEL MUNICIPIO DE SOLIDARIDAD			1.3 TRIMESTRE A REPORTAR:	PRIMERO	
1.2 UNIDAD ADMINISTRATIVA:	INSTITUTO DE LA JUVENTUD DEL MUNICIPIO DE SOLIDARIDAD			1.4 FECHA ELABORACION:	31/3/2023	
1.5 ALINEACIÓN AL PLAN MUNICIPAL DE DESARROLLO 2021-2024			1.6 ALINEACIÓN AL PLAN ESTATAL DE DESARROLLO 2023-2027			
1.5.1 EJE DE DESARROLLO PMD:	EJE_1_SEGURIDAD_Y_CALIDAD_DE_VIDA_PARA_LA_POBLACIÓN	1.6.1 EJE DE DESARROLLO PED:	1. BIENESTAR SOCIAL Y CALIDAD DE VIDA			
1.5.2 PROGRAMA (POLÍTICA DE ACCIÓN) PMD:	_6_GRUPOS_DE_ATENCIÓN_PRIORITARIA_IGUALDAD_Y_EQUIDAD_DE_GÉNERO_DERECHOS_HUMANOS_Y_JUVENTUD	1.6.2 TEMA PED:	1.4 BIENESTAR FAMILIAR			
1.5.3 LÍNEA DE ACCIÓN PMD:	25. ESTABLECER UN PROGRAMA PARA PROMOVER EL EMPRENDIMIENTO JUVENIL, PROPORCIONANDO ESPACIOS PARA LA EXHIBICIÓN Y VENTA DE SUS PRODUCTOS, ASÍ COMO TALLERES Y CAPACITACIONES ENFOCADOS EN EL DESARROLLO DE HABILIDADES EMPRENDEDORAS.					
2. ALINEACIÓN AL PROGRAMA PRESUPUESTARIO						
2.1 DENOMINACIÓN DEL PP:	DESARROLLO E IMPLEMENTACIÓN DE ACCIONES PARA EL IMPULSO INTEGRAL DE LA JUVENTUD					
2.2 CLAVE DEL PP:	PP26	2.3 NIVEL MIR:	ACTIVIDAD	NÚMERO DE COMPONENTE O ACTIVIDAD	3.1	
2.4 RESUMEN NARRATIVO:	REALIZACIÓN DE PLÁTICAS DE EMPRENDIMIENTO					
3. IDENTIFICACIÓN DEL INDICADOR						
3.1 NOMBRE DEL INDICADOR:	PORCENTAJE DE PLÁTICAS DE EMPRENDIMIENTO REALIZADAS		3.4 TIPO:	GESTIÓN		
3.2 DEFINICIÓN DEL INDICADOR:	ESTE INDICADOR MIDE LAS PLATICAS ENFOCADAS EN DIVERSOS TEMAS DE INTERES PARA LA JUVENTUD EMPRENDEDORA, CON EL OBJETIVO DE CONTRIBUIR EN SU DESARROLLO ECONOMICO Y PERSONAL.		3.5 DIMENSIÓN:	EFICACIA		
			3.6 SENTIDO:	ASCENDENTE		
3.3 FÓRMULA:	[(NUMERO DE PLÁTICAS DE EMPRENDIMIENTO REALIZADAS/NUMERO DE PLÁTICAS DE EMPRENDIMIENTO PROGRAMADAS)*100]		3.7 FRECUENCIA DE MEDICIÓN:	TRIMESTRAL		
			3.8 UNIDAD DE MEDIDA DEL INDICADOR:	PORCENTUAL		
3.9 MEDIOS DE VERIFICACIÓN:	LISTAS DE ASISTENCIA A PLÁTICAS DE EMPRENDIMIENTO, 2024, COORDINACIÓN DE VINCULACIÓN ACADÉMICA, LABORAL Y DE EMPRENDIMIENTO DEL INSTITUTO DE LA JUVENTUD, DISPONIBLE EN: PAGINA WEB HONORABLE AYUNTAMIENTO DE SOLIDARIDAD/ORGANISMOS DESCENTRALIZADOS/ INSTITUTO DE LA JUVENTUD/ FRACCIÓN XIX "INFORMES EMITIDOS PRIMER, SEGUNDO, TERCER Y CUARTO TRIMESTRE"					
3.10 LÍNEA BASE		3.11 META 2024	3.12 CÁLCULO PARA EL INDICADOR			
VALOR	AÑO BASE	VALOR	VARIACIÓN RESPECTO META PROG.			
100	2023	100	PORCENTAJE			
			3.13 CRITERIO DE SEMAFORIZACIÓN			
			ACEPTABLE	RIESGO	CRÍTICO	
			ENTRE	ENTRE	DEBAJO SOBRE	
			15 -15	-15 -20	-20 15	
4. CALENDARIO DE METAS PROGRAMADAS						
METAS TRIMESTRALES		1ER TRIMESTRE	2DO TRIMESTRE	3ER TRIMESTRE	4TO TRIMESTRE	PROGRAMADO ANUAL
4.1 INDICADOR	PORCENTAJE DE PLÁTICAS DE EMPRENDIMIENTO REALIZADAS	0.00	18.18	27.27	54.55	100.00
4.2 VARIABLE 1	NUMERO DE PLÁTICAS DE EMPRENDIMIENTO REALIZADAS	0.00	2.00	3.00	6.00	11.00
4.3 VARIABLE 2	NUMERO DE PLÁTICAS DE EMPRENDIMIENTO PROGRAMADAS	11.00	11.00	11.00	11.00	11.00
5. CALENDARIO DE METAS EJECUTADAS						
METAS TRIMESTRALES		1ER TRIMESTRE	2DO TRIMESTRE	3ER TRIMESTRE	4TO TRIMESTRE	AVANCE ACUMULADO
5.1 INDICADOR	PORCENTAJE DE PLÁTICAS DE EMPRENDIMIENTO REALIZADAS	0.00	-	-	-	0.00
5.2 VARIABLE 1	NUMERO DE PLÁTICAS DE EMPRENDIMIENTO REALIZADAS	0.00	-	-	-	0.00
5.3 VARIABLE 2	NUMERO DE PLÁTICAS DE EMPRENDIMIENTO PROGRAMADAS	11.00	-	-	-	11.00
5.4 JUSTIFICACIONES:	LA META ANUAL PROGRAMADA PARA ESTE INDICADOR ES REALIZAR 11 PLÁTICAS DE EMPRENDIMIENTO, EN ESTE TRIMESTRE NO SE PROGRAMARON PLÁTICAS, POR LO CUAL LOS RESULTADOS SE VERAN REFLEJADOS EN EL SIGUIENTE TRIMESTRE.					
6. RESPONSABLE DIRECTO DEL INDICADOR						
6.1 NOMBRE DEL RESPONSABLE:	FELICIA CHABLE RODRIGUEZ	6.2 TELÉFONO:	9841901857			
6.3 CARGO Y ÁREA:	COORDINADORA DE VINCULACION ACADÉMICA, LABORAL Y EMPRENDIMIENTO	6.4 CORREO ELECTRÓNICO:	feliciacharod@gmail.com			

LIC. FELICIA CHABLE RODRIGUEZ

COORDINADORA DE VINCULACIÓN ACADÉMICA, LABORAL Y EMPRENDIMIENTO
DEL INSTITUTO
DE LA JUVENTUD



JUVENTUD
INSTITUTO DE LA JUVENTUD
DEL MUNICIPIO DE SOLIDARIDAD
GOBIERNO MUNICIPAL • 2021 - 2024

C. ERIKA MICHELLE MEDINA BUSTAMANTE ENCARGADA DE DESPACHO DE LA DIRECCIÓN
GENERAL DEL INSTITUTO DE LA JUVENTUD DEL MUNICIPIO DE SOLIDARIDAD



H. AYUNTAMIENTO DEL MUNICIPIO DE SOLIDARIDAD
SECRETARÍA DE PLANEACIÓN Y EVALUACIÓN
FICHA TÉCNICA DE INDICADOR
EJERCICIO FISCAL 2024

1. DATOS GENERALES Y ALINEACIÓN A INSTRUMENTOS DE PLANEACIÓN

1.1 UNIDAD RESPONSABLE:	INSTITUTO DE LA JUVENTUD DEL MUNICIPIO DE SOLIDARIDAD	1.3 TRIMESTRE A REPORTAR:	PRIMERO
1.2 UNIDAD ADMINISTRATIVA:	INSTITUTO DE LA JUVENTUD DEL MUNICIPIO DE SOLIDARIDAD	1.4 FECHA ELABORACION:	31/3/2024

1.5 ALINEACIÓN AL PLAN MUNICIPAL DE DESARROLLO 2021-2024

1.6 ALINEACIÓN AL PLAN ESTATAL DE DESARROLLO 2023-2027

1.5.1 EJE DE DESARROLLO PMD:	EJE_1_SEGURIDAD_Y_CALIDAD_DE_VIDA_PARA_LA_POBLACIÓN	1.6.1 EJE DE DESARROLLO PED:	1. BIENESTAR SOCIAL Y CALIDAD DE VIDA
1.5.2 PROGRAMA (POLÍTICA DE ACCIÓN) PMD:	_6_GRUPOS_DE_ATENCIÓN_PRIORITARIA_IGUALDAD_Y_EQUIDAD_DE_GÉNERO_DERECHOS_HUMANOS_Y_JUVENTUD	1.6.2 TEMA PED:	1.4 BIENESTAR FAMILIAR
1.5.3 LÍNEA DE ACCIÓN PMD:	25. ESTABLECER UN PROGRAMA PARA PROMOVER EL EMPRENDIMIENTO JUVENIL, PROPORCIONANDO ESPACIOS PARA LA EXHIBICIÓN Y VENTA DE SUS PRODUCTOS, ASÍ COMO TALLERES Y CAPACITACIONES ENFOCADOS EN EL DESARROLLO DE HABILIDADES EMPRENDEDORAS.		

2. ALINEACIÓN AL PROGRAMA PRESUPUESTARIO

2.1 DENOMINACIÓN DEL PP:	DESARROLLO E IMPLEMENTACIÓN DE ACCIONES PARA EL IMPULSO INTEGRAL DE LA JUVENTUD			
2.2 CLAVE DEL PP:	PP26	2.3 NIVEL MIR:	ACTIVIDAD	NÚMERO DE COMPONENTE O ACTIVIDAD: 3.2
2.4 RESUMEN NARRATIVO:	REALIZACIÓN DE CONFERENCIAS DE EMPRENDIMIENTO			

3. IDENTIFICACIÓN DEL INDICADOR

3.1 NOMBRE DEL INDICADOR:	PORCENTAJE DE CONFERENCIAS DE EMPRENDIMIENTO REALIZADAS	3.4 TIPO:	GESTIÓN
3.2 DEFINICIÓN DEL INDICADOR:	ESTE INDICADOR MIDE LAS CONFERENCIAS DE DIVERSAS TEMÁTICAS ENFOCADAS EN EMPRENDIMIENTO, MISMAS QUE SON IMPARTIDAS POR EMPRESARIOS Y RECONOCIDOS ESPECIALISTAS.	3.5 DIMENSIÓN:	EFICACIA
		3.6 SENTIDO:	ASCENDENTE
3.3 FÓRMULA:	[(NUMERO DE CONFERENCIAS DE EMPRENDIMIENTO REALIZADAS/NUMERO DE CONFERENCIAS DE EMPRENDIMIENTO PROGRAMADAS)*100]	3.7 FRECUENCIA DE MEDICIÓN:	TRIMESTRAL
		3.8 UNIDAD DE MEDIDA DEL INDICADOR:	PORCENTUAL
3.9 MEDIOS DE VERIFICACIÓN:	LISTAS DE ASISTENCIA A CONFERENCIAS DE EMPRENDIMIENTO, COORDINACIÓN DE VINCULACIÓN ACADÉMICA, LABORAL Y DE EMPRENDIMIENTO DEL INSTITUTO DE LA JUVENTUD, 2024, DISPONIBLE EN: PAGINA WEB HONORABLE AYUNTAMIENTO DE SOLIDARIDAD/ORGANISMOS DESCENTRALIZADOS/ INSTITUTO DE LA JUVENTUD/ FRACCIÓN XIX "INFORMES EMITIDOS PRIMER, SEGUNDO, TERCER Y CUARTO TRIMESTRE"		

3.10 LÍNEA BASE

3.11 META 2024

3.12 CÁLCULO PARA EL INDICADOR

3.13 CRITERIO DE SEMAFORIZACIÓN

VALOR	AÑO BASE	VALOR	VARIACIÓN RESPECTO META PROG.					
75	2023	100	ACCEPTABLE		RIESGO		CRÍTICO	
			ENTRE	ENTRE	ENTRE	ENTRE	DEBAJO	SOBRE
			15	-15	-15	-20	-20	15

4. CALENDARIO DE METAS PROGRAMADAS

METAS TRIMESTRALES		1ER TRIMESTRE	2DO TRIMESTRE	3ER TRIMESTRE	4TO TRIMESTRE	PROGRAMADO ANUAL	UNIDAD DE MEDIDA
4.1 INDICADOR	PORCENTAJE DE CONFERENCIAS DE EMPRENDIMIENTO REALIZADAS	12.50	12.50	25.00	50.00	100.00	PORCENTUAL
4.2 VARIABLE 1	NUMERO DE CONFERENCIAS DE EMPRENDIMIENTO REALIZADAS	1.00	1.00	2.00	4.00	8.00	CONFERENCIA
4.3 VARIABLE 2	NUMERO DE CONFERENCIAS DE EMPRENDIMIENTO PROGRAMADAS	8.00	8.00	8.00	8.00	8.00	CONFERENCIA

5. CALENDARIO DE METAS EJECUTADAS

METAS TRIMESTRALES		1ER TRIMESTRE	2DO TRIMESTRE	3ER TRIMESTRE	4TO TRIMESTRE	AVANCE ACUMULADO	SEMAFORO ANUAL
5.1 INDICADOR	PORCENTAJE DE CONFERENCIAS DE EMPRENDIMIENTO REALIZADAS	12.50	-	-	-	12.50	CRÍTICO
5.2 VARIABLE 1	NUMERO DE CONFERENCIAS DE EMPRENDIMIENTO REALIZADAS	1.00	-	-	-	1.00	
5.3 VARIABLE 2	NUMERO DE CONFERENCIAS DE EMPRENDIMIENTO PROGRAMADAS	8.00	-	-	-	8.00	

5.4 JUSTIFICACIONES: LA META ANUAL PROGRAMADA ES DEL 100% QUE EQUIVALE A 8 CONFERENCIAS DE EMPRENDIMIENTO REALIZADAS AL AÑO, PARA ESTE PRIMER TRIMESTRE SE PROGRAMÓ REALIZAR 1 CONFERENCIA DE EMPRENDIMIENTO. EQUIVALENTES AL 12.5% DE AVANCE AL TRIMESTRE, COMO RESULTADO SE REALIZÓ 1 CONFERENCIA, CUMPLIENDO CON LA META TRIMESTRAL PROGRAMADA

6. RESPONSABLE DIRECTO DEL INDICADOR

6.1 NOMBRE DEL RESPONSABLE:	FELICIA CHABLE RODRIGUEZ	6.2 TELÉFONO:	9841901857
6.3 CARGO Y ÁREA:	COORDINADORA DE VINCULACION ACADÉMICA, LABORAL Y EMPRENDIMIENTO	6.4 CORREO ELECTRÓNICO:	feliciacharod@gmail.com

LIC. FELICIA CHABLE RODRIGUEZ
COORDINADORA DE VINCULACIÓN ACADÉMICA, LABORAL Y EMPRENDIMIENTO
DEL INSTITUTO
DE LA JUVENTUD



C. ERIKA MICHELLE MEDINA BUSTAMANTE ENCARGADA DE DESPACHO DE LA DIRECCIÓN
GENERAL DEL INSTITUTO DE LA JUVENTUD DEL MUNICIPIO DE SOLIDARIDAD



H. AYUNTAMIENTO DEL MUNICIPIO DE SOLIDARIDAD
SECRETARÍA DE PLANEACIÓN Y EVALUACIÓN
FICHA TÉCNICA DE INDICADOR
EJERCICIO FISCAL 2024

1. DATOS GENERALES Y ALINEACIÓN A INSTRUMENTOS DE PLANEACIÓN

1.1 UNIDAD RESPONSABLE:	INSTITUTO DE LA JUVENTUD DEL MUNICIPIO DE SOLIDARIDAD	1.3 TRIMESTRE A REPORTAR:	PRIMERO
1.2 UNIDAD ADMINISTRATIVA:	INSTITUTO DE LA JUVENTUD DEL MUNICIPIO DE SOLIDARIDAD	1.4 FECHA ELABORACION:	31/3/2024
1.5 ALINEACIÓN AL PLAN MUNICIPAL DE DESARROLLO 2021-2024		1.6 ALINEACIÓN AL PLAN ESTATAL DE DESARROLLO 2023-2027	
1.5.1 EJE DE DESARROLLO PMD:	EJE_1_SEGURIDAD_Y_CALIDAD_DE_VIDA_PARA_LA_POBLACIÓN	1.6.1 EJE DE DESARROLLO PED:	1. BIENESTAR SOCIAL Y CALIDAD DE VIDA
1.5.2 PROGRAMA (POLÍTICA DE ACCIÓN) PMD:	_6._GRUPOS_DE_ATENCIÓN_PRIORITARIA_IGUALDAD_Y_EQUIDAD_DE_GÉNERO_DERECHOS_HUMANOS_Y_JUVENTUD	1.6.2 TEMA PED:	1.4 BIENESTAR FAMILIAR
1.5.3 LÍNEA DE ACCIÓN PMD:	25. ESTABLECER UN PROGRAMA PARA PROMOVER EL EMPRENDIMIENTO JUVENIL, PROPORCIONANDO ESPACIOS PARA LA EXHIBICIÓN Y VENTA DE SUS PRODUCTOS, ASÍ COMO TALLERES Y CAPACITACIONES ENFOCADOS EN EL DESARROLLO DE HABILIDADES EMPRENDEDORAS.		

2. ALINEACIÓN AL PROGRAMA PRESUPUESTARIO

2.1 DENOMINACIÓN DEL PP:	DESARROLLO E IMPLEMENTACIÓN DE ACCIONES PARA EL IMPULSO INTEGRAL DE LA JUVENTUD			
2.2 CLAVE DEL PP:	PP26	2.3 NIVEL MIR:	ACTIVIDAD	NÚMERO DE COMPONENTE O ACTIVIDAD: 3.3
2.4 RESUMEN NARRATIVO:	REALIZACIÓN DE EDICIONES DE BAZAR JUVENIL			

3. IDENTIFICACIÓN DEL INDICADOR

3.1 NOMBRE DEL INDICADOR:	PORCENTAJE DE EDICIONES DE BAZAR JUVENIL FINALIZADAS	3.4 TIPO:	GESTIÓN
3.2 DEFINICIÓN DEL INDICADOR:	ESTE INDICADOR MIDE EL NUMERO DE EDICIONES DEL PROGRAMA "BAZAR JUVENIL" MISMO QUE SE REALIZAN EN DIVERSAS LOCACIONES DEL MUNICIPIO.	3.5 DIMENSIÓN:	EFICACIA
		3.6 SENTIDO:	ASCENDENTE
3.3 FÓRMULA:	[(NÚMERO DE EDICIONES DE BAZAR JUVENIL REALIZADAS/NUMERO DE EDICIONES DE BAZAR JUVENIL PROGRAMADAS) *100]	3.7 FRECUENCIA DE MEDICIÓN:	TRIMESTRAL
		3.8 UNIDAD DE MEDIDA DEL INDICADOR:	PORCENTUAL
3.9 MEDIOS DE VERIFICACIÓN:	LISTAS DE ASISTENCIA DE EDICIONES DE BAZAR JUVENIL, COORDINACIÓN DE VINCULACIÓN ACADÉMICA, LABORAL Y DE EMPRENDIMIENTO DEL INSTITUTO DE LA JUVENTUD, 2024, DISPONIBLE EN: PAGINA WEB HONORABLE AYUNTAMIENTO DE SOLIDARIDAD/ORGANISMOS DESCENTRALIZADOS/ INSTITUTO DE LA JUVENTUD/ FRACCIÓN XIX "INFORMES EMITIDOS PRIMER, SEGUNDO, TERCER Y CUARTO TRIMESTRE"		

3.10 LÍNEA BASE

VALOR	AÑO BASE	3.11 META 2024	3.12 CÁLCULO PARA EL INDICADOR	3.13 CRITERIO DE SEMAFORIZACIÓN							
100	2023	100	PORCENTAJE	VARIACIÓN RESPECTO META PROG.		ACEPTABLE	RIESGO	CRÍTICO			
						ENTRE	ENTRE	DEBAJO	SOBRE		
						15	-15	15	-20	-20	15

4. CALENDARIO DE METAS PROGRAMADAS

METAS TRIMESTRALES		1ER TRIMESTRE	2DO TRIMESTRE	3ER TRIMESTRE	4TO TRIMESTRE	PROGRAMADO ANUAL	UNIDAD DE MEDIDA
4.1 INDICADOR	PORCENTAJE DE EDICIONES DE BAZAR JUVENIL FINALIZADAS	21.82	21.82	21.82	34.55	100.00	PORCENTUAL
4.2 VARIABLE 1	NÚMERO DE EDICIONES DE BAZAR JUVENIL REALIZADAS	24.00	24.00	24.00	38.00	110.00	EDICIONES
4.3 VARIABLE 2	NUMERO DE EDICIONES DE BAZAR JUVENIL PROGRAMADAS	110.00	110.00	110.00	110.00	110.00	EDICIONES

5. CALENDARIO DE METAS EJECUTADAS

METAS TRIMESTRALES		1ER TRIMESTRE	2DO TRIMESTRE	3ER TRIMESTRE	4TO TRIMESTRE	AVANCE ACUMULADO	SEMAFORO ANUAL
5.1 INDICADOR	PORCENTAJE DE EDICIONES DE BAZAR JUVENIL FINALIZADAS	21.82	-	-	-	21.82	CRÍTICO
5.2 VARIABLE 1	NÚMERO DE EDICIONES DE BAZAR JUVENIL REALIZADAS	24.00	-	-	-	24.00	
5.3 VARIABLE 2	NUMERO DE EDICIONES DE BAZAR JUVENIL PROGRAMADAS	110.00	-	-	-	110.00	

5.4 JUSTIFICACIONES:

EL 100% DE LA META ANUAL PROGRAMADA PARA ESTE INDICADOR ES REALIZAR 110 EDICIONES DE BAZAR JUVENIL EN EL AÑO 2024. LA META TRIMESTRAL PROGRAMADA ES DEL 21.82% EQUIVALENTE A 24 EDICIONES, COMO RESULTADO SE REALIZARON 24 EDICIONES, CUMPLIENDO SATISFACTORIAMENTE CON LA META TRIMESTRAL

6. RESPONSABLE DIRECTO DEL INDICADOR

6.1 NOMBRE DEL RESPONSABLE:	FELICIA CHABLE RODRIGUEZ	6.2 TELÉFONO:	9841901857
6.3 CARGO Y ÁREA:	COORDINADORA DE VINCULACION ACADÉMICA, LABORAL Y EMPRENDIMIENTO	6.4 CORREO ELECTRÓNICO:	feliciacharod@gmail.com

LIC. FELICIA CHABLE RODRIGUEZ

COORDINADORA DE VINCULACIÓN ACADÉMICA, LABORAL Y EMPRENDIMIENTO
DEL INSTITUTO
DE LA JUVENTUD

C. ERIKA MICHELLE MEDINA BUSTAMANTE ENCARGADA DE DESPACHO DE LA DIRECCIÓN
GENERAL DEL INSTITUTO DE LA JUVENTUD DEL MUNICIPIO DE SOLIDARIDAD



H. AYUNTAMIENTO DEL MUNICIPIO DE SOLIDARIDAD
SECRETARÍA DE PLANEACIÓN Y EVALUACIÓN
FICHA TÉCNICA DE INDICADOR
EJERCICIO FISCAL 2024

1. DATOS GENERALES Y ALINEACIÓN A INSTRUMENTOS DE PLANEACIÓN

1.1 UNIDAD RESPONSABLE:	INSTITUTO DE LA JUVENTUD DEL MUNICIPIO DE SOLIDARIDAD	1.3 TRIMESTRE A REPORTAR:	PRIMERO
1.2 UNIDAD ADMINISTRATIVA:	INSTITUTO DE LA JUVENTUD DEL MUNICIPIO DE SOLIDARIDAD	1.4 FECHA ELABORACION:	31/3/2024
1.5 ALINEACIÓN AL PLAN MUNICIPAL DE DESARROLLO 2021-2024		1.6 ALINEACIÓN AL PLAN ESTATAL DE DESARROLLO 2023-2027	
1.5.1 EJE DE DESARROLLO PMD:	EJE_1_SEGURIDAD_Y_CALIDAD_DE_VIDA_PARA_LA_POBLACIÓN	1.6.1 EJE DE DESARROLLO PED:	1. BIENESTAR SOCIAL Y CALIDAD DE VIDA
1.5.2 PROGRAMA (POLÍTICA DE ACCIÓN) PMD:	_6_GRUPOS_DE_ATENCIÓN_PRIORITARIA_IGUALDAD_Y_EQUIDAD_DE_GÉNERO_DERECHOS_HUMANOS_Y_JUVENITUD	1.6.2 TEMA PED:	1.4 BIENESTAR FAMILIAR
1.5.3 LÍNEA DE ACCIÓN PMD:	27. IMPLEMENTAR CAMPAÑAS DE PREVENCIÓN DE ADICIONES Y DE SALUD MENTAL DIRIGIDAS A LA JUVENTUD, CON EL PROPÓSITO DE CONCIENTIZAR Y EDUCAR SOBRE LOS RIESGOS ASOCIADOS AL CONSUMO DE SUSTANCIAS ADICTIVAS, PROMOVRIENDO ESTILOS DE VIDA SALUDABLE.		

2. ALINEACIÓN AL PROGRAMA PRESUPUESTARIO

2.1 DENOMINACIÓN DEL PP:	DESARROLLO E IMPLEMENTACIÓN DE ACCIONES PARA EL IMPULSO INTEGRAL DE LA JUVENTUD			
2.2 CLAVE DEL PP:	PP26	2.3 NIVEL MIR:	COMPONENTE	NÚMERO DE COMPONENTE O ACTIVIDAD: 4
2.4 RESUMEN NARRATIVO:	IMPULSO A LA SALUD MENTAL Y FÍSICA DE LAS Y LOS JÓVENES REALIZADO			

3. IDENTIFICACIÓN DEL INDICADOR

3.1 NOMBRE DEL INDICADOR:	PROMEDIO DE ACTIVIDADES DE IMPULSO A LA SALUD MENTAL, FÍSICA Y SEXUAL REALIZADAS	3.4 TIPO:	GESTIÓN
3.2 DEFINICIÓN DEL INDICADOR:	ESTE INDICADOR MIDE LAS ACTIVIDADES ENFOCADAS EN LA SALUD MENTAL Y FÍSICA DE LA JUVENTUD, A FIN DE CONTRIBUIR A LA DISMINUCIÓN DE PROBLEMAS DE ESTA INDOLE.	3.5 DIMENSIÓN:	EFICACIA
		3.6 SENTIDO:	ASCENDENTE
3.3 FÓRMULA:	NUMERO DE ACTIVIDADES PREVENTIVAS DE SALUD MENTAL, FÍSICA Y SEXUAL EN LOS JOVENES REALIZADAS/MESES DEL PERIODO]	3.7 FRECUENCIA DE MEDICIÓN:	TRIMESTRAL
		3.8 UNIDAD DE MEDIDA DEL INDICADOR:	PROMEDIO
3.9 MEDIOS DE VERIFICACIÓN:	LISTAS DE REGISTRO ACTIVIDADES DE SALUD FÍSICA Y MENTAL DE LA COORDINACIÓN DE DESARROLLO INTEGRAL Y BIENESTAR JUVENIL DEL INSTITUTO DE LA JUVENTUD, 2024, DISPONIBLE EN: PAGINA WEB HONORABLE AYUNTAMIENTO DE SOLIDARIDAD/ ORGANISMOS DESCENTRALIZADOS/ INSTITUTO DE LA JUVENTUD/ FRACCIÓN XIX "INFORMES EMITIDOS PRIMER, SEGUNDO, TERCER Y CUARTO TRIMESTRE"		
3.10 LÍNEA BASE		3.11 META 2024	
VALOR	AÑO BASE	VALOR	3.12 CÁLCULO PARA EL INDICADOR
2.17	2023	3	PROMEDIO
3.13 CRITERIO DE SEMAFORIZACIÓN			
VARIACIÓN RESPECTO META PROG.			
ACCEPTABLE		RIESGO	
ENTRE		ENTRE	
1.5	-1.75	-1.75	-2
CRÍTICO		DEBAJO	
SOBRE		1.5	

4. CALENDARIO DE METAS PROGRAMADAS

METAS TRIMESTRALES		1ER TRIMESTRE	2DO TRIMESTRE	3ER TRIMESTRE	4TO TRIMESTRE	PROGRAMADO ANUAL	UNIDAD DE MEDIDA
4.1 INDICADOR	PROMEDIO DE ACTIVIDADES DE IMPULSO A LA SALUD MENTAL, FÍSICA Y SEXUAL REALIZADAS	3.00	3.00	3.00	3.00	3.00	PROMEDIO
4.2 VARIABLE 1	NUMERO DE ACTIVIDADES PREVENTIVAS DE SALUD MENTAL, FÍSICA Y SEXUAL EN LOS JOVENES REALIZADAS	9.00	9.00	9.00	9.00	36.00	ACTIVIDADES
4.3 VARIABLE 2	MESES DEL PERIODO	3.00	3.00	3.00	3.00	12.00	MESES DEL AÑO

5. CALENDARIO DE METAS EJECUTADAS

METAS TRIMESTRALES		1ER TRIMESTRE	2DO TRIMESTRE	3ER TRIMESTRE	4TO TRIMESTRE	AVANCE ACUMULADO	SEMAFORO ANUAL
5.1 INDICADOR	PROMEDIO DE ACTIVIDADES DE IMPULSO A LA SALUD MENTAL, FÍSICA Y SEXUAL REALIZADAS	3.00	-	-	-	3.00	ACEPTABLE
5.2 VARIABLE 1	NUMERO DE ACTIVIDADES PREVENTIVAS DE SALUD MENTAL, FÍSICA Y SEXUAL EN LOS JOVENES REALIZADAS	9.00	-	-	-	9.00	
5.3 VARIABLE 2	MESES DEL PERIODO	3.00	-	-	-	3.00	

5.4 JUSTIFICACIONES: LA META ANUAL PROGRAMADA PARA ESTE INDICADOR ES REALIZAR 3 ACCIONES PREVENTIVAS DE SALUD MENTAL, FÍSICA Y SEXUAL EN LAS JUVENTUDES POR MES EN PROMEDIO, PARA ESTE PRIMER TRIMESTRE SE REALIZARON EN PROMEDIO 3 ACTIVIDADES DE SALUD FÍSICA Y SEXUAL EN LAS JUVENTUDES POR MES, POR LO MISMO LA META TRIMESTRAL SE CUMPLIÓ SATISFACTORIAMENTE

6. RESPONSABLE DIRECTO DEL INDICADOR

6.1 NOMBRE DEL RESPONSABLE:	OFELIA SINAI SALAZAR TZUC	6.2 TELÉFONO:	9842084982
6.3 CARGO Y ÁREA:	COORDINADORA DE DESARROLLO INTEGRAL Y BIENESTAR JUVENIL	6.4 CORREO ELECTRÓNICO:	ofelia.sinai.salazar@gmail.com

LCDA. OFELIA SINAI SALAZAR TZUC
COORDINADORA DE DESARROLLO INTEGRAL Y BIENESTAR JUVENIL DEL INSTITUTO
DE LA JUVENTUD DEL MUNICIPIO DE SOLIDARIDAD



JUVENTUD

INSTITUTO DE LA JUVENTUD DEL MUNICIPIO DE SOLIDARIDAD
GOBIERNO MUNICIPAL - 2021 - 2024

GERIKA MICHELLE MEDINA BUSTAMANTE ENCARGADA DE DESPACHO DE LA DIRECCIÓN
GENERAL DEL INSTITUTO DE LA JUVENTUD DEL MUNICIPIO DE SOLIDARIDAD



H. AYUNTAMIENTO DEL MUNICIPIO DE SOLIDARIDAD
SECRETARÍA DE PLANEACIÓN Y EVALUACIÓN
FICHA TÉCNICA DE INDICADOR
EJERCICIO FISCAL 2024

1. DATOS GENERALES Y ALINEACIÓN A INSTRUMENTOS DE PLANEACIÓN

1.1 UNIDAD RESPONSABLE:	INSTITUTO DE LA JUVENTUD DEL MUNICIPIO DE SOLIDARIDAD	1.3 TRIMESTRE A REPORTAR:	PRIMERO
1.2 UNIDAD ADMINISTRATIVA:	INSTITUTO DE LA JUVENTUD DEL MUNICIPIO DE SOLIDARIDAD	1.4 FECHA ELABORACION:	31/3/2024
1.5 ALINEACIÓN AL PLAN MUNICIPAL DE DESARROLLO 2021-2024		1.6 ALINEACIÓN AL PLAN ESTATAL DE DESARROLLO 2023-2027	
1.5.1 EJE DE DESARROLLO PMD:	EJE_1_SEGURIDAD_Y_CALIDAD_DE_VIDA_PARA_LA_POBLACIÓN	1.6.1 EJE DE DESARROLLO PED:	1. BIENESTAR SOCIAL Y CALIDAD DE VIDA
1.5.2 PROGRAMA (POLÍTICA DE ACCIÓN) PMD:	_6_GRUPOS_DE_ATENCIÓN_PRIORITARIA_IGUALDAD_Y_EQUIDAD_DE_GÉNERO_DERECHOS_HUMANOS_Y_JUVENTUD	1.6.2 TEMA PED:	1.4 BIENESTAR FAMILIAR
1.5.3 LÍNEA DE ACCIÓN PMD:	27. IMPLEMENTAR CAMPAÑAS DE PREVENCIÓN DE ADICIONES Y DE SALUD MENTAL DIRIGIDAS A LA JUVENTUD, CON EL PROPÓSITO DE CONCIENTIZAR Y EDUCAR SOBRE LOS RIESGOS ASOCIADOS AL CONSUMO DE SUSTANCIAS ADICTIVAS, PROMOVRIENDO ESTILOS DE VIDA SALUDABLE.		

2. ALINEACIÓN AL PROGRAMA PRESUPUESTARIO

2.1 DENOMINACIÓN DEL PP:	DESARROLLO E IMPLEMENTACIÓN DE ACCIONES PARA EL IMPULSO INTEGRAL DE LA JUVENTUD			
2.2 CLAVE DEL PP:	PP26	2.3 NIVEL MIR:	ACTIVIDAD	NÚMERO DE COMPONENTE O ACTIVIDAD: 4.1
2.4 RESUMEN NARRATIVO:	REALIZACIÓN DE PLATICAS DE PREVENCIÓN			

3. IDENTIFICACIÓN DEL INDICADOR

3.1 NOMBRE DEL INDICADOR:	PORCENTAJE DE PLÁTICAS DE PREVENCIÓN REALIZADAS	3.4 TIPO:	GESTIÓN
3.2 DEFINICIÓN DEL INDICADOR:	ESTE INDICADOR MIDE EL NUMERO DE PLATICAS ENFOCADAS EN DIVERSAS TEMATICAS DE PREVENCIÓN QUE PUEDAN A AFECTAR LA SALUD DE LA JUVENTUD DEL MUNICIPIO.	3.5 DIMENSIÓN:	EFICACIA
		3.6 SENTIDO:	ASCENDENTE
3.3 FÓRMULA:	[(NUMERO DE PLÁTICAS DE PREVENCIÓN REALIZADAS/NUMERO DE PLÁTICAS DE PREVENCIÓN PROGRAMADAS)*100]	3.7 FRECUENCIA DE MEDICIÓN:	TRIMESTRAL
		3.8 UNIDAD DE MEDIDA DEL INDICADOR:	PORCENTUAL
3.9 MEDIOS DE VERIFICACIÓN:	LISTAS DE REGISTRO DE PLÁTICAS DE PREVENCIÓN DE LA COORDINACIÓN DE DESARROLLO INTEGRAL Y BIENESTAR JUVENIL DEL INSTITUTO DE LA JUVENTUD, 2024, DISPONIBLE EN: PAGINA WEB HONORABLE AYUNTAMIENTO DE SOLIDARIDAD/ ORGANISMOS DESCENTRALIZADOS/ INSTITUTO DE LA JUVENTUD/ FRACCIÓN XIX "INFORMES EMITIDOS PRIMER, SEGUNDO, TERCER Y CUARTO TRIMESTRE"		

3.10 LÍNEA BASE

VALOR	AÑO BASE	3.11 META 2024	3.12 CÁLCULO PARA EL INDICADOR
100	2023	100	PORCENTAJE

3.13 CRITERIO DE SEMAFORIZACIÓN

VARIACIÓN RESPECTO META PROG.	ACEPTABLE	RIESGO	CRÍTICO
	ENTRE 15 -15	ENTRE -15 -20	DEBAJO -20 SOBRE 15

4. CALENDARIO DE METAS PROGRAMADAS

METAS TRIMESTRALES		1ER TRIMESTRE	2DO TRIMESTRE	3ER TRIMESTRE	4TO TRIMESTRE	PROGRAMADO ANUAL	UNIDAD DE MEDIDA
4.1 INDICADOR	PORCENTAJE DE PLÁTICAS DE PREVENCIÓN REALIZADAS	41.18	19.61	19.61	19.61	100.00	PORCENTUAL
4.2 VARIABLE 1	NUMERO DE PLÁTICAS DE PREVENCIÓN REALIZADAS	105.00	50.00	50.00	50.00	255.00	PLATICAS
4.3 VARIABLE 2	NUMERO DE PLÁTICAS DE PREVENCIÓN PROGRAMADAS	255.00	255.00	255.00	255.00	255.00	PLATICAS

5. CALENDARIO DE METAS EJECUTADAS

METAS TRIMESTRALES		1ER TRIMESTRE	2DO TRIMESTRE	3ER TRIMESTRE	4TO TRIMESTRE	AVANCE ACUMULADO	SEMAFORO ANUAL
5.1 INDICADOR	PORCENTAJE DE PLÁTICAS DE PREVENCIÓN REALIZADAS	41.18	-	-	-	41.18	CRÍTICO
5.2 VARIABLE 1	NUMERO DE PLÁTICAS DE PREVENCIÓN REALIZADAS	105.00	-	-	-	105.00	
5.3 VARIABLE 2	NUMERO DE PLÁTICAS DE PREVENCIÓN PROGRAMADAS	255.00	-	-	-	255.00	

5.4 JUSTIFICACIONES:

EL 100% DE LA META ANUAL PROGRAMADA PARA ESTE INDICADOR ES REALIZAR 225 PLATICAS DE PREVENCIÓN EN EL AÑO 2024. LA META TRIMESTRAL PROGRAMADA ES DEL 41.18% EQUIVALENTE A 105 PLATICAS, COMO RESULTADO SE REALIZARON 105 EDICIONES, CUMPLIENDO SATISFACTORIAMENTE CON LA META TRIMESTRAL

6. RESPONSABLE DIRECTO DEL INDICADOR

6.1 NOMBRE DEL RESPONSABLE:	OFELIA SINAI SALAZAR TZUC	6.2 TELÉFONO:	9842084982
6.3 CARGO Y ÁREA:	COORDINADORA DE DESARROLLO INTEGRAL Y BIENESTAR JUVENIL	6.3 CORREO ELECTRÓNICO:	ofelia.sinai.salazar@gmail.com

JUVENTUD
INSTITUTO DE LA JUVENTUD
DEL MUNICIPIO DE SOLIDARIDAD
GOBIERNO MUNICIPAL · 2021 -

GABRIELA MICHELLE MEDINA BUSTAMANTE ENCARGADA DE DESPACHO DE LA DIRECCIÓN GENERAL DEL INSTITUTO DE LA JUVENTUD DEL MUNICIPIO DE SOLIDARIDAD

LCDA. OFELIA SINAI SALAZAR TZUC
COORDINADORA DE DESARROLLO INTEGRAL Y BIENESTAR JUVENIL DEL INSTITUTO DE LA JUVENTUD DEL MUNICIPIO DE SOLIDARIDAD



H. AYUNTAMIENTO DEL MUNICIPIO DE SOLIDARIDAD
SECRETARÍA DE PLANEACIÓN Y EVALUACIÓN
FICHA TÉCNICA DE INDICADOR
EJERCICIO FISCAL 2024

1. DATOS GENERALES Y ALINEACIÓN A INSTRUMENTOS DE PLANEACIÓN

1.1 UNIDAD RESPONSABLE:	INSTITUTO DE LA JUVENTUD DEL MUNICIPIO DE SOLIDARIDAD	1.3 TRIMESTRE A REPORTAR:	PRIMERO
1.2 UNIDAD ADMINISTRATIVA:	INSTITUTO DE LA JUVENTUD DEL MUNICIPIO DE SOLIDARIDAD	1.4 FECHA ELABORACION:	31/3/2024
1.5 ALINEACIÓN AL PLAN MUNICIPAL DE DESARROLLO 2021-2024		1.6 ALINEACIÓN AL PLAN ESTATAL DE DESARROLLO 2023-2027	
1.5.1 EJE DE DESARROLLO PMD:	EJE_1_SEGURIDAD_Y_CALIDAD_DE_VIDA_PARA_LA_POBLACIÓN	1.6.1 EJE DE DESARROLLO PED:	1. BIENESTAR SOCIAL Y CALIDAD DE VIDA
1.5.2 PROGRAMA (POLÍTICA DE ACCIÓN) PMD:	_6_GRUPOS_DE_ATENCIÓN_PRIORITARIA_IGUALDAD_Y_EQUIDAD_DE_GÉNERO_DERECHOS_HUMANOS_Y_JUVENTUD	1.6.2 TEMA PED:	1.4 BIENESTAR FAMILIAR
1.5.3 LÍNEA DE ACCIÓN PMD:	27. IMPLEMENTAR CAMPAÑAS DE PREVENCIÓN DE ADICIONES Y DE SALUD MENTAL DIRIGIDAS A LA JUVENTUD, CON EL PROPÓSITO DE CONCIENTIZAR Y EDUCAR SOBRE LOS RIESGOS ASOCIADOS AL CONSUMO DE SUSTANCIAS ADICTIVAS, PROMOVIENDO ESTILOS DE VIDA SALUDABLE.		

2. ALINEACIÓN AL PROGRAMA PRESUPUESTARIO

2.1 DENOMINACIÓN DEL PP:	DESARROLLO E IMPLEMENTACIÓN DE ACCIONES PARA EL IMPULSO INTEGRAL DE LA JUVENTUD			
2.2 CLAVE DEL PP:	PP26	2.3 NIVEL MIR:	ACTIVIDAD	NÚMERO DE COMPONENTE O ACTIVIDAD: 4.2
2.4 RESUMEN NARRATIVO:	IMPLEMENTACIÓN DE CAMPAÑAS DE SALUD MENTAL, FISICA Y SEXUAL			

3. IDENTIFICACIÓN DEL INDICADOR

3.1 NOMBRE DEL INDICADOR:	PORCENTAJE DE CAMPAÑAS DE SALUD MENTAL, FISICA Y SEXUAL REALIZADAS	3.4 TIPO:	GESTIÓN
3.2 DEFINICIÓN DEL INDICADOR:	ESTE INDICADOR MIDE EL NUMERO DDE CAMPAÑAS DE SALUD MENTAL, FISICA Y SEXUAL, A FIN DE TOCAR DIVERSOS TEMAS QUE AFECTAN LA SALUD DE LA JUVENTUD DEL MUNICIPIO.	3.5 DIMENSIÓN:	EFICACIA
		3.6 SENTIDO:	ASCENDENTE
3.3 FÓRMULA:	((NUMERO DE CAMPAÑAS DE SALUD MENTAL, FISICA Y SEXUAL REALIZADAS/NUMERO DE CAMPAÑAS DE SALUD MENTAL, FISICA Y SEXUAL PROGRAMADAS)*100)	3.7 FRECUENCIA DE MEDICIÓN:	TRIMESTRAL
		3.8 UNIDAD DE MEDIDA DEL INDICADOR:	PORCENTUAL
3.9 MEDIOS DE VERIFICACIÓN:	LISTAS DE REGISTRO DE LAS ACTIVIDADES DE CAMPAÑAS DE SALUD MENTAL FISICA Y SEXUAL, COORDINACIÓN DE DESARROLLO INTEGRAL Y BIENESTAR JUVENIL DEL INSTITUTO DE LA JUVENTUD, 2024, DISPONIBLE EN: PAGINA WEB HONORABLE AYUNTAMIENTO DE SOLIDARIDAD/ ORGANISMOS DESCENTRALIZADOS/ INSTITUTO DE LA JUVENTUD/ FRACCIÓN XIX "INFORMES EMITIDOS PRIMER, SEGUNDO, TERCER Y CUARTO TRIMESTRE"		

3.10 LÍNEA BASE

VALOR	AÑO BASE	3.11 META 2024	3.12 CÁLCULO PARA EL INDICADOR	3.13 CRITERIO DE SEMAFORIZACIÓN							
92.86	2023	100	PORCENTAJE	VARIACIÓN RESPECTO META PROG.		ACEPTABLE		RIESGO		CRÍTICO	
						ENTRE	ENTRE	DEBAJO	SOBRE		
						15	-15	-15	-20	-20	15

4. CALENDARIO DE METAS PROGRAMADAS

METAS TRIMESTRALES		1ER TRIMESTRE	2DO TRIMESTRE	3ER TRIMESTRE	4TO TRIMESTRE	PROGRAMADO ANUAL	UNIDAD DE MEDIDA
4.1 INDICADOR	PORCENTAJE DE CAMPAÑAS DE SALUD MENTAL, FISICA Y SEXUAL REALIZADAS	17.65	23.53	29.41	29.41	100.00	PORCENTUAL
4.2 VARIABLE 1	NUMERO DE CAMPAÑAS DE SALUD MENTAL, FISICA Y SEXUAL REALIZADAS	3.00	4.00	5.00	5.00	17.00	CAMPAÑAS
4.3 VARIABLE 2	NUMERO DE CAMPAÑAS DE SALUD MENTAL, FISICA Y SEXUAL PROGRAMADAS	17.00	17.00	17.00	17.00	17.00	CAMPAÑAS

5. CALENDARIO DE METAS EJECUTADAS

METAS TRIMESTRALES		1ER TRIMESTRE	2DO TRIMESTRE	3ER TRIMESTRE	4TO TRIMESTRE	AVANCE ACUMULADO	SEMAFORO ANUAL
5.1 INDICADOR	PORCENTAJE DE CAMPAÑAS DE SALUD MENTAL, FISICA Y SEXUAL REALIZADAS	17.65	-	-	-	17.65	CRÍTICO
5.2 VARIABLE 1	NUMERO DE CAMPAÑAS DE SALUD MENTAL, FISICA Y SEXUAL REALIZADAS	3.00	-	-	-	3.00	
5.3 VARIABLE 2	NUMERO DE CAMPAÑAS DE SALUD MENTAL, FISICA Y SEXUAL PROGRAMADAS	17.00	-	-	-	17.00	

5.4 JUSTIFICACIONES:

EL 100% DE LA META ANUAL PROGRAMADA PARA ESTE INDICADOR ES REALIZAR 16 CAMPAÑAS DE SALUD MENTAL, FISICA Y SEXUAL EN EL AÑO 2024. LA META TRIMESTRAL PROGRAMADA ES DE 3 CAMPAÑAS, COMO RESULTADO SE REALIZARON 3 CAMPAÑAS, CUMPLIENDO SATISFACTORIAMENTE CON LA META TRIMESTRAL

6. RESPONSABLE DIRECTO DEL INDICADOR

6.1 NOMBRE DEL RESPONSABLE:	OFELIA SINAI SALAZAR TZUC	6.2 TELÉFONO:	9842084982
6.3 CARGO Y ÁREA:	COORDINADORA DE DESARROLLO INTEGRAL Y BIENESTAR JUVENIL	6.4 CORREO ELECTRÓNICO:	ofelia.sinai.salazar@gmail.com



LCD. OFELIA SINAI SALAZAR TZUC
COORDINADORA DE DESARROLLO INTEGRAL Y BIENESTAR JUVENIL DEL INSTITUTO
DE LA JUVENTUD DEL MUNICIPIO DE SOLIDARIDAD

JUVENTUD
INSTITUTO DE LA JUVENTUD
DEL MUNICIPIO DE SOLIDARIDAD
GOBIERNO MUNICIPAL · 2021 - 2024


ERICKA MICHELLE MEDINA BUSTAMANTE ENCARGADA DE DESPACHO DE LA DIRECCIÓN
GENERAL DEL INSTITUTO DE LA JUVENTUD DEL MUNICIPIO DE SOLIDARIDAD



H. AYUNTAMIENTO DEL MUNICIPIO DE SOLIDARIDAD
SECRETARÍA DE PLANEACIÓN Y EVALUACIÓN
FICHA TÉCNICA DE INDICADOR
EJERCICIO FISCAL 2024

1. DATOS GENERALES Y ALINEACIÓN A INSTRUMENTOS DE PLANEACIÓN

1.1 UNIDAD RESPONSABLE:	INSTITUTO DE LA JUVENTUD DEL MUNICIPIO DE SOLIDARIDAD				1.3 TRIMESTRE A REPORTAR:	PRIMERO	
1.2 UNIDAD ADMINISTRATIVA:	INSTITUTO DE LA JUVENTUD DEL MUNICIPIO DE SOLIDARIDAD				1.4 FECHA ELABORACION:	31/3/2024	
1.5 ALINEACIÓN AL PLAN MUNICIPAL DE DESARROLLO 2021-2024			1.6 ALINEACIÓN AL PLAN ESTATAL DE DESARROLLO 2023-2027				
1.5.1 EJE DE DESARROLLO PMD:	EJE_1_SEGURIDAD_Y_CALIDAD_DE_VIDA_PARA_LA_POBLACIÓN		1.6.1 EJE DE DESARROLLO PED:	1. BIENESTAR SOCIAL Y CALIDAD DE VIDA			
1.5.2 PROGRAMA (POLÍTICA DE ACCIÓN) PMD:	_6_GRUPOS_DE_ATENCIÓN_PRIORITARIA_IGUALDAD_Y_EQUIDAD_DE_GÉNERO_DERECHOS_HUMANOS_Y_JUVENTUD		1.6.2 TEMA PED:	1.4 BIENESTAR FAMILIAR			
1.5.3 LÍNEA DE ACCIÓN PMD:	27. IMPLEMENTAR CAMPAÑAS DE PREVENCIÓN DE ADICIONES Y DE SALUD MENTAL DIRIGIDAS A LA JUVENTUD, CON EL PROPÓSITO DE CONCIENTIZAR Y EDUCAR SOBRE LOS RIESGOS ASOCIADOS AL CONSUMO DE SUSTANCIAS ADICTIVAS, PROMOVIENDO ESTILOS DE VIDA SALUDABLE.						
2. ALINEACIÓN AL PROGRAMA PRESUPUESTARIO							
2.1 DENOMINACIÓN DEL PP:	DESARROLLO E IMPLEMENTACIÓN DE ACCIONES PARA EL IMPULSO INTEGRAL DE LA JUVENTUD						
2.2 CLAVE DEL PP:	PP26	2.3 NIVEL MIR:	ACTIVIDAD	NÚMERO DE COMPONENTE O ACTIVIDAD	4.3		
2.4 RESUMEN NARRATIVO:	DIFUSIÓN DE CAPSULAS INFORMATIVAS PREVENTIVAS DE ADICIONES EN REDES SOCIALES						
3. IDENTIFICACIÓN DEL INDICADOR							
3.1 NOMBRE DEL INDICADOR:	PORCENTAJE DE CAPSULAS INFORMATIVAS PREVENTIVAS DE ADICIONES EN REDES SOCIALES PUBLICADAS		3.4 TIPO:	GESTIÓN			
3.2 DEFINICIÓN DEL INDICADOR:	ESTE INDICADOR MIDE EL NUMERO DE CAPSULAS INFORMATIVAS DE PREVENCIÓN DE ADICIONES, MISMAS QUE SON DIFUNDIDAS EN LAS DIVERSAS PLATAFORMAS DE REDES SOCIALES.		3.5 DIMENSIÓN:	EFICACIA			
			3.6 SENTIDO:	ASCENDENTE			
3.3 FÓRMULA:	NUMERO DE CÁPSULAS INFORMATIVAS PREVENTIVAS DE ADICIONES PUBLICADAS/NUMERO DE CÁPSULAS INFORMATIVAS PREVENTIVAS DE ADICIONES PROGRAMADAS*100		3.7 FRECUENCIA DE MEDICIÓN:	TRIMESTRAL			
			3.8 UNIDAD DE MEDIDA DEL INDICADOR:	PORCENTUAL			
3.9 MEDIOS DE VERIFICACIÓN:	REPORTES TRIMESTRALES DE ACTIVIDADES DEL INSTITUTO DE LA JUVENTUD, 2024, DISPONIBLE EN GOBIERNODESOLIDARIDAD/ORGANISMOS DESCENTRALIZADOS/INSTITUTO DE LA JUVENTUD/TRANSPARENCIA/ FRACCION XXIX						
3.10 LÍNEA BASE		3.11 META 2024	3.12 CÁLCULO PARA EL INDICADOR	3.13 CRITERIO DE SEMAFORIZACIÓN			
VALOR	AÑO BASE	VALOR	VARIACIÓN RESPECTO META PROG.	ACEPTABLE		RIESGO	CRÍTICO
100	2023	100		ENTRE	ENTRE	DEBAJO	SOBRE
			15	-15	-15	-20	-20 15
4. CALENDARIO DE METAS PROGRAMADAS							
METAS TRIMESTRALES		1ER TRIMESTRE	2DO TRIMESTRE	3ER TRIMESTRE	4TO TRIMESTRE	PROGRAMADO ANUAL	UNIDAD DE MEDIDA
4.1 INDICADOR	PORCENTAJE DE CAPSULAS INFORMATIVAS PREVENTIVAS DE ADICIONES EN REDES SOCIALES PUBLICADAS	33.33	16.67	16.67	33.33	100.00	PORCENTUAL
4.2 VARIABLE 1	NUMERO DE CÁPSULAS INFORMATIVAS PREVENTIVAS DE ADICIONES PUBLICADAS	8.00	4.00	4.00	8.00	24.00	CAPSULAS
4.3 VARIABLE 2	NUMERO DE CÁPSULAS INFORMATIVAS PREVENTIVAS DE ADICIONES PROGRAMADAS	24.00	24.00	24.00	24.00	24.00	CAPSULAS
5. CALENDARIO DE METAS EJECUTADAS							
METAS TRIMESTRALES		1ER TRIMESTRE	2DO TRIMESTRE	3ER TRIMESTRE	4TO TRIMESTRE	AVANCE ACUMULADO	SEMAFORO ANUAL
5.1 INDICADOR	PORCENTAJE DE CAPSULAS INFORMATIVAS PREVENTIVAS DE ADICIONES EN REDES SOCIALES PUBLICADAS	33.33	-	-	-	33.33	CRÍTICO
5.2 VARIABLE 1	NUMERO DE CÁPSULAS INFORMATIVAS PREVENTIVAS DE ADICIONES PUBLICADAS	8.00	-	-	-	8.00	
5.3 VARIABLE 2	NUMERO DE CÁPSULAS INFORMATIVAS PREVENTIVAS DE ADICIONES PROGRAMADAS	24.00	-	-	-	24.00	
5.4 JUSTIFICACIONES:	EL 100% DE LA META ANUAL PROGRAMADA PARA ESTE INDICADOR ES REALIZAR 24 CAPSULAS INFORMATIVAS PREVENTIVAS EN EL AÑO 2024. LA META TRIMESTRAL PROGRAMADA ES DEL 33.33% EQUIVALENTE A 8 CAPSULAS, COMO RESULTADO SE REALIZARON 8 CAPSULAS, CUMPLIENDO SATISFACTORIAMENTE CON LA META TRIMESTRAL						
6. RESPONSABLE DIRECTO DEL INDICADOR							
6.1 NOMBRE DEL RESPONSABLE:	OFELIA SINAÍ SALAZAR TZUC	6.2 TELÉFONO:	9842084982				
6.3 CARGO Y ÁREA:	COORDINADORA DE DESARROLLO INTEGRAL Y BIENESTAR JUVENIL	6.4 CORREO ELECTRÓNICO:	ofelia.sinal.salazar@gmail.com				



LCD. OFELIA SINAÍ SALAZAR TZUC
COORDINADORA DE DESARROLLO INTEGRAL Y BIENESTAR JUVENIL DEL INSTITUTO
DE LA JUVENTUD DEL MUNICIPIO DE SOLIDARIDAD

JUVENTUD
INSTITUTO DE LA JUVENTUD
DEL MUNICIPIO DE SOLIDARIDAD
GOBIERNO MUNICIPAL • 2021 - 2024

E. ERIKA MICHELLE MEDINA BUSTAMANTE ENCARGADA DE DESPACHO DE LA DIRECCIÓN
GENERAL DEL INSTITUTO DE LA JUVENTUD DEL MUNICIPIO DE SOLIDARIDAD



H. AYUNTAMIENTO DEL MUNICIPIO DE SOLIDARIDAD
SECRETARÍA DE PLANEACIÓN Y EVALUACIÓN
FICHA TÉCNICA DE INDICADOR
EJERCICIO FISCAL 2024

1. DATOS GENERALES Y ALINEACIÓN A INSTRUMENTOS DE PLANEACIÓN

1.1 UNIDAD RESPONSABLE:	INSTITUTO DE LA JUVENTUD DEL MUNICIPIO DE SOLIDARIDAD				1.3 TRIMESTRE A REPORTAR:	PRIMERO				
1.2 UNIDAD ADMINISTRATIVA:	INSTITUTO DE LA JUVENTUD DEL MUNICIPIO DE SOLIDARIDAD				1.4 FECHA ELABORACION:	31/3/2024				
1.5 ALINEACIÓN AL PLAN MUNICIPAL DE DESARROLLO 2021-2024			1.6 ALINEACIÓN AL PLAN ESTATAL DE DESARROLLO 2023-2027							
1.5.1 EJE DE DESARROLLO PMD:	EJE_1_SEGURIDAD_Y_CALIDAD_DE_VIDA_PARA_LA_POBLACIÓN	1.6.1 EJE DE DESARROLLO PED:	1. BIENESTAR SOCIAL Y CALIDAD DE VIDA							
1.5.2 PROGRAMA (POLÍTICA DE ACCIÓN) PMD:	_6_GRUPOS_DE_ATENCIÓN_PRIORITARIA_IGUALDAD_Y_EQUIDAD_DE_GÉNERO_DERECHOS_HUMANOS_Y_JUVENTUD	1.6.2 TEMA PED:	1.4 BIENESTAR FAMILIAR							
1.5.3 LÍNEA DE ACCIÓN PMD:	6. PROMOVER Y ORGANIZAR ACTIVIDADES RECREATIVAS, CULTURALES Y DEPORTIVAS PARA LA POBLACIÓN VULNERABLE DEL MUNICIPIO DE SOLIDARIDAD.									
2. ALINEACIÓN AL PROGRAMA PRESUPUESTARIO										
2.1 DENOMINACIÓN DEL PP:	DESARROLLO E IMPLEMENTACIÓN DE ACCIONES PARA EL IMPULSO INTEGRAL DE LA JUVENTUD									
2.2 CLAVE DEL PP:	PP26	2.3 NIVEL MIR:	COMPONENTE	NÚMERO DE COMPONENTE O ACTIVIDAD	5					
2.4 RESUMEN NARRATIVO:	FORTALECIMIENTO CULTURAL PARA LAS JUVENTUDES REALIZADO									
3. IDENTIFICACIÓN DEL INDICADOR										
3.1 NOMBRE DEL INDICADOR:	PROMEDIO DE ACTIVIDADES DE FORTALECIMIENTO CULTURAL PARA LAS JUVENTUDES REALIZADAS		3.4 TIPO:	GESTIÓN						
3.2 DEFINICIÓN DEL INDICADOR:	ESTE INDICADOR MIDE EL NUMERO DE ACCIONES DE FORTALECIMIENTO CULTURAL, CON EL OBJETIVO DE PORPORCIONAR UN ESPACIO DE LIBRE EXPRESION PARA LA JUVENTUD.		3.5 DIMENSIÓN:	EFICACIA						
			3.6 SENTIDO:	ASCENDENTE						
3.3 FÓRMULA:	NUMERO DE ACTIVIDADES DE FORTALECIMIENTO CULTURAL PARA LAS JUVENTUDES REALIZADAS/MESES DEL PERIODO		3.7 FRECUENCIA DE MEDICIÓN:	TRIMESTRAL						
			3.8 UNIDAD DE MEDIDA DEL INDICADOR:	PROMEDIO						
3.9 MEDIOS DE VERIFICACIÓN:	INFORME DE ACTIVIDADES DEL INSTITUTO DE LA JUVENTUD DEL MUNICIPIO DE SOLIDARIDAD, TRIMESTRAL, 2024, DISPONIBLE EN PORTAL DE TRANSPARENCIA MUNICIPAL, ORGANISMOS DESCENTRALIZADOS - INFORMACIÓN PUBLICA, INSTITUTO DE LA JUVENTUD, FRACC. XXIX "INFORMES EMITIDOS": HTTPS://GOBIERNODESOLIDARIDAD.GOB.MX/JUVENTUD-TRANSPARENCIA									
3.10 LÍNEA BASE		3.11 META 2024	3.12 CÁLCULO PARA EL INDICADOR		3.13 CRITERIO DE SEMAFORIZACIÓN					
VALOR	AÑO BASE	VALOR	VARIACIÓN RESPECTO META PROG.		ACEPTABLE	RIESGO	CRÍTICO			
2.25	2023	3	PROMEDIO		ENTRE	ENTRE	DEBAJO	SOBRE		
					1.5	-1.75	-1.75	-2	-2	1.5
4. CALENDARIO DE METAS PROGRAMADAS										
METAS TRIMESTRALES		1ER TRIMESTRE	2DO TRIMESTRE	3ER TRIMESTRE	4TO TRIMESTRE	PROGRAMADO ANUAL	UNIDAD DE MEDIDA			
4.1 INDICADOR	PROMEDIO DE ACTIVIDADES DE FORTALECIMIENTO CULTURAL PARA LAS JUVENTUDES REALIZADAS	3.00	3.00	3.00	3.00	3.00	PROMEDIO			
4.2 VARIABLE 1	NUMERO DE ACTIVIDADES DE FORTALECIMIENTO CULTURAL PARA LAS JUVENTUDES REALIZADAS	9.00	9.00	9.00	9.00	36.00	ACTIVIDADES			
4.3 VARIABLE 2	MESES DEL PERIODO	3.00	3.00	3.00	3.00	12.00	MESES DEL AÑO			
5. CALENDARIO DE METAS EJECUTADAS										
METAS TRIMESTRALES		1ER TRIMESTRE	2DO TRIMESTRE	3ER TRIMESTRE	4TO TRIMESTRE	AVANCE ACUMULADO	SEMAFORO ANUAL			
5.1 INDICADOR	PROMEDIO DE ACTIVIDADES DE FORTALECIMIENTO CULTURAL PARA LAS JUVENTUDES REALIZADAS	1.00	-	-	-	1.00	CRÍTICO			
5.2 VARIABLE 1	NUMERO DE ACTIVIDADES DE FORTALECIMIENTO CULTURAL PARA LAS JUVENTUDES REALIZADAS	3.00	-	-	-	3.00				
5.3 VARIABLE 2	MESES DEL PERIODO	3.00	-	-	-	3.00				
5.4 JUSTIFICACIONES:	LA META ANUAL PROGRAMADA PARA ESTE INDICADOR ES REALIZAR 3 ACTIVIDADES EN PROMEDIO POR MES DE FORTALECIMIENTO CULTURAL PARA LAS JUVENTUDES EN EL 2024. EN ESTE PRIMER TRIMESTRE SE REALIZÓ EN PROMEDIO 1 ACTIVIDAD, QUEDANDO ASÍ POR DEBAJO DE LA META TRIMESTRAL PROGRAMADA. ESTO DEBIDO A LA FALTA DE EXPERTOS EN LA MATERIA.									
6. RESPONSABLE DIRECTO DEL INDICADOR										
6.1 NOMBRE DEL RESPONSABLE:	ERIKA MICHELLE MEDINA BUSTAMANATE			6.2 TELÉFONO:	9842332916					
6.3 CARGO Y ÁREA:	ENCARGADA DE DESPACHO DE LA DIRECCIÓN GENERAL			6.4 CORREO ELECTRÓNICO:	erikamichellemb@gmail.com					



JUVENTUD



H. AYUNTAMIENTO DEL MUNICIPIO DE SOLIDARIDAD
SECRETARÍA DE PLANEACIÓN Y EVALUACIÓN
FICHA TÉCNICA DE INDICADOR
EJERCICIO FISCAL 2024

1. DATOS GENERALES Y ALINEACIÓN A INSTRUMENTOS DE PLANEACIÓN

1.1 UNIDAD RESPONSABLE:	INSTITUTO DE LA JUVENTUD DEL MUNICIPIO DE SOLIDARIDAD				1.3 TRIMESTRE A REPORTAR:	PRIMERO		
1.2 UNIDAD ADMINISTRATIVA:	INSTITUTO DE LA JUVENTUD DEL MUNICIPIO DE SOLIDARIDAD				1.4 FECHA ELABORACION:	31/3/2024		
1.5 ALINEACIÓN AL PLAN MUNICIPAL DE DESARROLLO 2021-2024				1.6 ALINEACIÓN AL PLAN ESTATAL DE DESARROLLO 2023-2027				
1.5.1 EJE DE DESARROLLO PMD:	EJE_1_SEGURIDAD_Y_CALIDAD_DE_VIDA_PARA_LA_POBLACIÓN		1.6.1 EJE DE DESARROLLO PED:	1. BIENESTAR SOCIAL Y CALIDAD DE VIDA				
1.5.2 PROGRAMA (POLÍTICA DE ACCIÓN) PMD:	_6_GRUPOS_DE_ATENCIÓN_PRIORITARIA_IGUALDAD_Y_EQUIDAD_DE_GÉNERO_DERECHOS_HUMANOS_Y_JUVENTUD		1.6.2 TEMA PED:	1.4 BIENESTAR FAMILIAR				
1.5.3 LÍNEA DE ACCIÓN PMD:	6. PROMOVER Y ORGANIZAR ACTIVIDADES RECREATIVAS, CULTURALES Y DEPORTIVAS PARA LA POBLACIÓN VULNERABLE DEL MUNICIPIO DE SOLIDARIDAD.							
2. ALINEACIÓN AL PROGRAMA PRESUPUESTARIO								
2.1 DENOMINACIÓN DEL PP:	DESARROLLO E IMPLEMENTACIÓN DE ACCIONES PARA EL IMPULSO INTEGRAL DE LA JUVENTUD							
2.2 CLAVE DEL PP:	PP26		2.3 NIVEL MIR:	ACTIVIDAD	NÚMERO DE COMPONENTE O ACTIVIDAD	5.1		
2.4 RESUMEN NARRATIVO:	REALIZACIÓN DE ACTIVIDADES CULTURALES PARA LA JUVENTUD							
3. IDENTIFICACIÓN DEL INDICADOR								
3.1 NOMBRE DEL INDICADOR:	PORCENTAJE DE ACTIVIDADES CULTURALES PARA LA JUVENTUD REALIZADAS			3.4 TIPO:	GESTIÓN			
3.2 DEFINICIÓN DEL INDICADOR:	ESTE INDICADOR MIDE EL NUMERO DE DIVERSAS ACTIVIDADES CULTURALES, CON EL OBJETIVO DE FOMENTAR LAS EXPRESIONES DE DIVERSAS ARTES CULTURALES.			3.5 DIMENSIÓN:	EFICACIA			
				3.6 SENTIDO:	ASCENDENTE			
3.3 FÓRMULA:	NUMERO DE ACTIVIDADES CULTURALES PARA LAS JUVENTUDES REALIZADAS/NUMERO DE ACTIVIDADES CULTURALES PARA LAS JUVENTUDES PROGRAMADAS*100			3.7 FRECUENCIA DE MEDICIÓN:	TRIMESTRAL			
				3.8 UNIDAD DE MEDIDA DEL INDICADOR:	PORCENTUAL			
3.9 MEDIOS DE VERIFICACIÓN:	LISTAS DE REGISTRO DE LAS ACTIVIDADES CULTURALES, DE LA COORDINACIÓN DE INTEGRACION JUVENIL DEL INSTITUTO DE LA JUVENTUD, 2024, DISPONIBLE EN: PAGINA WEB HONORABLE AYUNTAMIENTO DE SOLIDARIDAD/ORGANISMOS DESCENTRALIZADOS/ INSTITUTO DE LA JUVENTUD/ FRACCIÓN XIX "INFORMES EMITIDOS PRIMER, SEGUNDO, TERCER Y CUARTO TRIMESTRE"							
3.10 LÍNEA BASE		3.11 META 2024		3.12 CÁLCULO PARA EL INDICADOR		3.13 CRITERIO DE SEMAFORIZACIÓN		
VALOR	AÑO BASE	VALOR	PORCENTAJE		VARIACIÓN RESPECTO META PROG.	ACEPTABLE ENTRE	RIESGO ENTRE	CRÍTICO DEBAJO SOBRE
100	2023	100				15 -15	-15 -20	-20 15
4. CALENDARIO DE METAS PROGRAMADAS								
METAS TRIMESTRALES		1ER TRIMESTRE	2DO TRIMESTRE	3ER TRIMESTRE	4TO TRIMESTRE	PROGRAMADO ANUAL	UNIDAD DE MEDIDA	
4.1 INDICADOR	PORCENTAJE DE ACTIVIDADES CULTURALES PARA LA JUVENTUD REALIZADAS	25.00	20.83	20.83	33.33	100.00	PORCENTUAL	
4.2 VARIABLE 1	NUMERO DE ACTIVIDADES CULTURALES PARA LAS JUVENTUDES REALIZADAS	6.00	5.00	5.00	8.00	24.00	ACTIVIDADES	
4.3 VARIABLE 2	NUMERO DE ACTIVIDADES CULTURALES PARA LAS JUVENTUDES PROGRAMADA	24.00	24.00	24.00	24.00	24.00	ACTIVIDADES	
5. CALENDARIO DE METAS EJECUTADAS								
METAS TRIMESTRALES		1ER TRIMESTRE	2DO TRIMESTRE	3ER TRIMESTRE	4TO TRIMESTRE	AVANCE ACUMULADO	SEMAFORO ANUAL	
5.1 INDICADOR	PORCENTAJE DE ACTIVIDADES CULTURALES PARA LA JUVENTUD REALIZADAS	25.00	-	-	-	25.00	CRÍTICO	
5.2 VARIABLE 1	NUMERO DE ACTIVIDADES CULTURALES PARA LAS JUVENTUDES REALIZADAS	6.00	-	-	-	6.00		
5.3 VARIABLE 2	NUMERO DE ACTIVIDADES CULTURALES PARA LAS JUVENTUDES PROGRAMADA	24.00	-	-	-	24.00		
5.4 JUSTIFICACIONES:	EL 100% DE LA META ANUAL PROGRAMADA PARA ESTE INDICADOR ES REALIZAR 24 ACTIVIDADES CULTURALES EN EL AÑO 2024. LA META TRIMESTRAL PROGRAMADA ES DEL 25% EQUIVALENTE A 6 ACTIVIDADES, COMO RESULTADO SE REALIZARON 6 ACTIVIDADES, CUMPLIENDO SATISFACTORIAMENTE CON LA META TRIMESTRAL							
6. RESPONSABLE DIRECTO DEL INDICADOR								
6.1 NOMBRE DEL RESPONSABLE:	ERIKA MICHELLE MEDINA BUSTAMANATE		6.2 TELÉFONO:	9842332916				
6.3 CARGO Y ÁREA:	ENCARGADA DE DESPACHO DE LA DIRECCIÓN GENERAL		6.4 CORREO ELECTRÓNICO:	erikamichellemb@gmail.com				

Erika Michelle Medina Bustamante P.A.



JUVENTUD

Erika Michelle Medina Bustamante



H. AYUNTAMIENTO DEL MUNICIPIO DE SOLIDARIDAD
SECRETARÍA DE PLANEACIÓN Y EVALUACIÓN
FICHA TÉCNICA DE INDICADOR
EJERCICIO FISCAL 2024

1. DATOS GENERALES Y ALINEACIÓN A INSTRUMENTOS DE PLANEACIÓN

1.1 UNIDAD RESPONSABLE:	INSTITUTO DE LA JUVENTUD DEL MUNICIPIO DE SOLIDARIDAD	1.3 TRIMESTRE A REPORTAR:	PRIMERO
1.2 UNIDAD ADMINISTRATIVA:	INSTITUTO DE LA JUVENTUD DEL MUNICIPIO DE SOLIDARIDAD	1.4 FECHA ELABORACION:	31/3/2024
1.5 ALINEACIÓN AL PLAN MUNICIPAL DE DESARROLLO 2021-2024		1.6 ALINEACIÓN AL PLAN ESTATAL DE DESARROLLO 2023-2027	
1.5.1 EJE DE DESARROLLO PMD:	EJE_1_SEGURIDAD_Y_CALIDAD_DE_VIDA_PARA_LA_POBLACIÓN	1.6.1 EJE DE DESARROLLO PED:	1. BIENESTAR SOCIAL Y CALIDAD DE VIDA
1.5.2 PROGRAMA (POLÍTICA DE ACCIÓN) PMD:	_6_GRUPOS_DE_ATENCIÓN_PRIORITARIA_IGUALDAD_Y_EQUIDAD_DE_GÉNERO_DERECHOS_HUMANOS_Y_JUVENTUD	1.6.2 TEMA PED:	1.4 BIENESTAR FAMILIAR
1.5.3 LÍNEA DE ACCIÓN PMD:	6. PROMOVER Y ORGANIZAR ACTIVIDADES RECREATIVAS, CULTURALES Y DEPORTIVAS PARA LA POBLACIÓN VULNERABLE DEL MUNICIPIO DE SOLIDARIDAD.		

2. ALINEACIÓN AL PROGRAMA PRESUPUESTARIO

2.1 DENOMINACIÓN DEL PP:	DESARROLLO E IMPLEMENTACIÓN DE ACCIONES PARA EL IMPULSO INTEGRAL DE LA JUVENTUD			
2.2 CLAVE DEL PP:	PP26	2.3 NIVEL MIR:	ACTIVIDAD	NÚMERO DE COMPONENTE O ACTIVIDAD: 5.2
2.4 RESUMEN NARRATIVO:	REALIZACIÓN DE CONCURSOS CULTURALES			

3. IDENTIFICACIÓN DEL INDICADOR

3.1 NOMBRE DEL INDICADOR:	PORCENTAJE DE CONCURSOS CULTURALES REALIZADOS	3.4 TIPO:	GESTIÓN
3.2 DEFINICIÓN DEL INDICADOR:	ESTE INDICADOR MIDE EL NUMERO DE CONCURSOS DE DIVERSAS EXPRESIONES ARTISTICAS Y CULTURALES, CON EL OBJETIVO DE LA JUVENTUD DEMUESTRE EL TALENTO CON EL QUE CUENTAN	3.5 DIMENSIÓN:	EFICACIA
		3.6 SENTIDO:	ASCENDENTE
3.3 FÓRMULA:	NUMERO DE CONCURSOS CULTURALES REALIZADOS/ NUMERO DE CONCURSOS CULTURALES PROGRAMADOS*100	3.7 FRECUENCIA DE MEDICIÓN:	TRIMESTRAL
		3.8 UNIDAD DE MEDIDA DEL INDICADOR:	PORCENTUAL
3.9 MEDIOS DE VERIFICACIÓN:	LISTAS DE REGISTRO DE CONCURSOS CULTURALES, DE LA COORDINACIÓN DE INTEGRACIÓN JUVENIL DEL INSTITUTO DE LA JUVENTUD, 2024. DISPONIBLE EN: PAGINA WEB HONORABLE AYUNTAMIENTO DE SOLIDARIDAD/ORGANISMOS DESCENTRALIZADOS/ INSTITUTO DE LA JUVENTUD/ FRACCIÓN XIX "INFORMES EMITIDOS PRIMER, SEGUNDO, TERCER Y CUARTO TRIMESTRE		
3.10 LÍNEA BASE		3.11 META 2024	
VALOR	AÑO BASE	VALOR	3.12 CÁLCULO PARA EL INDICADOR
91.67	2023	100	PORCENTAJE
		3.13 CRITERIO DE SEMAFORIZACIÓN	
		VARIACIÓN RESPECTO META PROG.	
		ACEPTABLE	RIESGO
		ENTRE	ENTRE
		15 -15	-15 -20
		CRÍTICO	DEBAJO SOBRE
			-20 15

4. CALENDARIO DE METAS PROGRAMADAS

METAS TRIMESTRALES		1ER TRIMESTRE	2DO TRIMESTRE	3ER TRIMESTRE	4TO TRIMESTRE	PROGRAMADO ANUAL	UNIDAD DE MEDIDA
4.1 INDICADOR	PORCENTAJE DE CONCURSOS CULTURALES REALIZADOS	7.14	14.29	35.71	42.86	100.00	PORCENTUAL
4.2 VARIABLE 1	NUMERO DE CONCURSOS CULTURALES PARA LAS JUVENTUDES REALIZADAS	1.00	2.00	5.00	6.00	14.00	ACTIVIDADES
4.3 VARIABLE 2	NUMERO DE CONCURSOS CULTURALES PARA LAS JUVENTUDES PROGRAMADA	14.00	14.00	14.00	14.00	14.00	ACTIVIDADES


5. CALENDARIO DE METAS EJECUTADAS

METAS TRIMESTRALES		1ER TRIMESTRE	2DO TRIMESTRE	3ER TRIMESTRE	4TO TRIMESTRE	AVANCE ACUMULADO	SEMAFORO ANUAL
5.1 INDICADOR	PORCENTAJE DE CONCURSOS CULTURALES REALIZADOS	7.14	-	-	-	7.14	CRÍTICO
5.2 VARIABLE 1	NUMERO DE CONCURSOS CULTURALES PARA LAS JUVENTUDES REALIZADAS	1.00	-	-	-	1.00	
5.3 VARIABLE 2	NUMERO DE CONCURSOS CULTURALES PARA LAS JUVENTUDES PROGRAMADA	14.00	-	-	-	14.00	

5.4 JUSTIFICACIONES: EL 100% DE LA META ANUAL PROGRAMADA PARA ESTE INDICADOR ES REALIZAR 14 CONCURSOS CULTURALES EN EL AÑO 2024. LA META TRIMESTRAL PROGRAMADA ES DEL 7.14% EQUIVALENTE A 1 ACTIVIDAD, COMO RESULTADO SE REALIZO LA ACTIVIDAD, CUMPLIENDO SATISFACTORIAMENTE CON LA META TRIMESTRAL

6. RESPONSABLE DIRECTO DEL INDICADOR

6.1 NOMBRE DEL RESPONSABLE:	ERIKA MICHELLE MEDINA BUSTAMANATE	6.2 TELÉFONO:	9842332916
6.3 CARGO Y ÁREA:	ENCARGADA DE DESPACHO DE LA DIRECCIÓN GENERAL	6.4 CORREO ELECTRÓNICO:	erikamichellemb@gmail.com



E. Michelle Medina Bustamante PA

JUVENTUD

E. Michelle Medina Bustamante



H. AYUNTAMIENTO DEL MUNICIPIO DE SOLIDARIDAD
SECRETARÍA DE PLANEACIÓN Y EVALUACIÓN
FICHA TÉCNICA DE INDICADOR
EJERCICIO FISCAL 2024

1. DATOS GENERALES Y ALINEACIÓN A INSTRUMENTOS DE PLANEACIÓN

1.1 UNIDAD RESPONSABLE:	INSTITUTO DE LA JUVENTUD DEL MUNICIPIO DE SOLIDARIDAD			1.3 TRIMESTRE A REPORTAR:	PRIMERO
1.2 UNIDAD ADMINISTRATIVA:	INSTITUTO DE LA JUVENTUD DEL MUNICIPIO DE SOLIDARIDAD			1.4 FECHA ELABORACION:	31/3/2024
1.5 ALINEACIÓN AL PLAN MUNICIPAL DE DESARROLLO 2021-2024			1.6 ALINEACIÓN AL PLAN ESTATAL DE DESARROLLO 2023-2027		
1.5.1 EJE DE DESARROLLO PMD:	EJE_1_SEGURIDAD_Y_CALIDAD_DE_VIDA_PARA_LA_POBLACIÓN	1.6.1 EJE DE DESARROLLO PED:	1. BIENESTAR SOCIAL Y CALIDAD DE VIDA		
1.5.2 PROGRAMA (POLÍTICA DE ACCIÓN) PMD:	_6_GRUPOS_DE_ATENCIÓN_PRIORITARIA_IGUALDAD_Y_EQUIDAD_DE_GÉNERO_DERECHOS_HUMANOS_Y_JUVENTUD	1.6.2 TEMA PED:	1.4 BIENESTAR FAMILIAR		
1.5.3 LÍNEA DE ACCIÓN PMD:	6. PROMOVER Y ORGANIZAR ACTIVIDADES RECREATIVAS, CULTURALES Y DEPORTIVAS PARA LA POBLACIÓN VULNERABLE DEL MUNICIPIO DE SOLIDARIDAD.				

2. ALINEACIÓN AL PROGRAMA PRESUPUESTARIO

2.1 DENOMINACIÓN DEL PP:	DESARROLLO E IMPLEMENTACIÓN DE ACCIONES PARA EL IMPULSO INTEGRAL DE LA JUVENTUD				
2.2 CLAVE DEL PP:	PP26	2.3 NIVEL MIR:	ACTIVIDAD	NÚMERO DE COMPONENTE O ACTIVIDAD	5.3
2.4 RESUMEN NARRATIVO:	IMPARTICIÓN DE CURSOS DE DIBUJO Y DE ARTE PARA LAS Y LOS JÓVENES				

3. IDENTIFICACIÓN DEL INDICADOR

3.1 NOMBRE DEL INDICADOR:	PORCENTAJE DE CURSOS DE DIBUJO Y DE ARTE PARA LAS Y LOS JÓVENES REALIZADOS		3.4 TIPO:	GESTIÓN				
3.2 DEFINICIÓN DEL INDICADOR:	ESTE INDICADOR MIDE LOS CONCURSOS EN FOCADOS EN LA EXPRESION DEL ARTE A TRAVES DEL DIBUJO Y TECNICAS SEMEJANTES, CON EL OBJETIVO DE SE PUEDA RECONOCER EL TALENTO DE LA JUVENTUD.		3.5 DIMENSIÓN:	EFICACIA				
			3.6 SENTIDO:	ASCENDENTE				
3.3 FÓRMULA:	NUMERO DE CURSOS DE DIBUJO Y ARTE REALIZADOS/NUMERO DE CURSOS DE DIBUJO Y ARTE PROGRAMADOS*100		3.7 FRECUENCIA DE MEDICIÓN:	TRIMESTRAL				
			3.8 UNIDAD DE MEDIDA DEL INDICADOR:	PORCENTUAL				
3.9 MEDIOS DE VERIFICACIÓN:	LISTAS DE REGISTRO DE CURSOS DE DIBUJO Y ARTE, DE LA COORDINACIÓN DE INTEGRACION JUVENIL DEL INSTITUTO DE LA JUVENTUD, 2024, DISPONIBLE EN: PAGINA WEB HONORABLE AYUNTAMIENTO DE SOLIDARIDAD/ORGANISMOS DESCENTRALIZADOS/ INSTITUTO DE LA JUVENTUD/ FRACCIÓN XIX "INFORMES EMITIDOS PRIMER, SEGUNDO, TERCER Y CUARTO TRIMESTRE"							
3.10 LÍNEA BASE		3.11 META 2024	3.13 CRITERIO DE SEMAFORIZACIÓN					
VALOR	AÑO BASE	VALOR	3.12 CÁLCULO PARA EL INDICADOR	VARIACIÓN RESPECTO META PROG.				
75	2023	100		ACEPTABLE	RIESGO	CRÍTICO		
			ENTRE	ENTRE	DEBAJO	SOBRE		
			15	-15	-15	-20	-20	15

4. CALENDARIO DE METAS PROGRAMADAS

METAS TRIMESTRALES		1ER TRIMESTRE	2DO TRIMESTRE	3ER TRIMESTRE	4TO TRIMESTRE	PROGRAMADO ANUAL	UNIDAD DE MEDIDA
4.1 INDICADOR	PORCENTAJE DE CURSOS DE DIBUJO Y DE ARTE PARA LAS Y LOS JÓVENES REALIZADOS	4.17	33.33	33.33	33.33	104.17	PORCENTUAL
4.2 VARIABLE 1	NUMERO DE CURSOS DE DIBUJO Y ARTE REALIZADOS	1.00	8.00	8.00	8.00	25.00	CURSOS
4.3 VARIABLE 2	NUMERO DE CURSOS DE DIBUJO Y ARTE PROGRAMADOS	24.00	24.00	24.00	24.00	24.00	CURSOS

5. CALENDARIO DE METAS EJECUTADAS

METAS TRIMESTRALES		1ER TRIMESTRE	2DO TRIMESTRE	3ER TRIMESTRE	4TO TRIMESTRE	AVANCE ACUMULADO	SEMAFORO ANUAL
5.1 INDICADOR	PORCENTAJE DE CURSOS DE DIBUJO Y DE ARTE PARA LAS Y LOS JÓVENES REALIZADOS	4.17	-	-	-	4.17	CRÍTICO
5.2 VARIABLE 1	NUMERO DE CURSOS DE DIBUJO Y ARTE REALIZADOS	1.00	-	-	-	1.00	
5.3 VARIABLE 2	NUMERO DE CURSOS DE DIBUJO Y ARTE PROGRAMADOS	24.00	-	-	-	24.00	

5.4 JUSTIFICACIONES: EL 100% DE LA META ANUAL PROGRAMADA PARA ESTE INDICADOR ES REALIZAR 25 CONCURSOS DE DIBUJO Y ARTE EN EL AÑO 2024. LA META TRIMESTRAL PROGRAMADA ES DEL 4.17% EQUIVALENTE A 1 CONCURSO, COMO RESULTADO SE REALIZO A ACTIVIDAD, CUMPLIENDO SATISFACTORIAMENTE CON LA META TRIMESTRAL

6. RESPONSABLE DIRECTO DEL INDICADOR

6.1 NOMBRE DEL RESPONSABLE:	ERIKA MICHELLE MEDINA BUSTAMANTE	6.2 TELÉFONO:	9842332916
6.3 CARGO Y ÁREA:	ENCARGADA DE DESPACHO DE LA DIRECCIÓN GENERAL	6.4 CORREO ELECTRÓNICO:	erikamichellemb@gmail.com

Erik Michelle Medina Bustamante P.A.



Erik Michelle Medina Bustamante

COORDINACIÓN DE INTEGRACION JUVENIL DEL INSTITUTO DE LA JUVENTUD DEL MUNICIPIO DE SOLIDARIDAD

JUVENTUD
INSTITUTO DE LA JUVENTUD
DEL MUNICIPIO DE SOLIDARIDAD
GOBIERNO MUNICIPAL • 2021 - 2024

ERIKA MICHELLE MEDINA BUSTAMANTE ENCARGADA DE DESPACHO DE LA DIRECCIÓN GENERAL DEL INSTITUTO DE LA JUVENTUD DEL MUNICIPIO DE SOLIDARIDAD



H. AYUNTAMIENTO DEL MUNICIPIO DE SOLIDARIDAD
SECRETARÍA DE PLANEACIÓN Y EVALUACIÓN
FICHA TÉCNICA DE INDICADOR
EJERCICIO FISCAL 2024

1. DATOS GENERALES Y ALINEACIÓN A INSTRUMENTOS DE PLANEACIÓN

1.1 UNIDAD RESPONSABLE:	INSTITUTO DE LA JUVENTUD DEL MUNICIPIO DE SOLIDARIDAD			1.3 TRIMESTRE A REPORTAR:	PRIMERO	
1.2 UNIDAD ADMINISTRATIVA:	INSTITUTO DE LA JUVENTUD DEL MUNICIPIO DE SOLIDARIDAD			1.4 FECHA ELABORACION:	31/3/2024	
1.5 ALINEACIÓN AL PLAN MUNICIPAL DE DESARROLLO 2021-2024			1.6 ALINEACIÓN AL PLAN ESTATAL DE DESARROLLO 2023-2027			
1.5.1 EJE DE DESARROLLO PMD:	EJE_1_SEGURIDAD_Y_CALIDAD_DE_VIDA_PARA_LA_POBLACIÓN		1.6.1 EJE DE DESARROLLO PED:	1. BIENESTAR SOCIAL Y CALIDAD DE VIDA		
1.5.2 PROGRAMA (POLÍTICA DE ACCIÓN) PMD:	_6._GRUPOS_DE_ATENCIÓN_PRIORITARIA_IGUALDAD_Y_EQUIDAD_DE_GÉNERO_DERECHOS_HUMANOS_Y_JUVENTUD		1.6.2 TEMA PED:	1.4 BIENESTAR FAMILIAR		
1.5.3 LÍNEA DE ACCIÓN PMD:	6. PROMOVER Y ORGANIZAR ACTIVIDADES RECREATIVAS, CULTURALES Y DEPORTIVAS PARA LA POBLACIÓN VULNERABLE DEL MUNICIPIO DE SOLIDARIDAD.					
2. ALINEACIÓN AL PROGRAMA PRESUPUESTARIO						
2.1 DENOMINACIÓN DEL PP:	DESARROLLO E IMPLEMENTACIÓN DE ACCIONES PARA EL IMPULSO INTEGRAL DE LA JUVENTUD					
2.2 CLAVE DEL PP:	PP26	2.3 NIVEL MIR:	COMPONENTE	NÚMERO DE COMPONENTE O ACTIVIDAD	6	
2.4 RESUMEN NARRATIVO:	ACTIVIDADES DEPORTIVAS Y RECREATIVAS PARA LA JUVENTUD, IMPULSADAS					
3. IDENTIFICACIÓN DEL INDICADOR						
3.1 NOMBRE DEL INDICADOR:	PORCENTAJE DE JOVENES QUE PARTICIPAN EN ACTIVIDADES DEPORTIVAS Y RECREATIVAS		3.4 TIPO:	GESTIÓN		
3.2 DEFINICIÓN DEL INDICADOR:	ESTE INDICADOR MIDE EL NUMERO DE JOVENES QUE PARTICIPAN EN LAS DIVERSAS ACTIVIDADES DEPORTIVAS Y RECREATIVAS, MISMAS QUE SON IMPULSADAS Y DIRIGIDAS CON EL OBJETIVO DE PROPORCIONAR UN ESPACIO DE SANA CONVIVENCIA PARA LA POBLACIÓN JOVEN.		3.5 DIMENSIÓN:	EFICACIA		
			3.6 SENTIDO:	ASCENDENTE		
3.3 FÓRMULA:	NUMERO DE JOVENES QUE PARTICIPAN EN ACTIVIDADES DEPORTIVAS Y RECREATIVAS/NUMERO DE JOVENES PROGRAMADOS *100		3.7 FRECUENCIA DE MEDICIÓN:	TRIMESTRAL		
			3.8 UNIDAD DE MEDIDA DEL INDICADOR:	PORCENTUAL		
3.9 MEDIOS DE VERIFICACIÓN:	DE LA COORDINACIÓN DE INTEGRACION JUVENIL DEL INSTITUTO DE LA JUVENTUD, 2024, DISPONIBLE EN: PAGINA WEB HONORABLE AYUNTAMIENTO DE SOLIDARIDAD/ ORGANISMOS DESCENTRALIZADOS/ INSTITUTO DE LA JUVENTUD/ FRACCIÓN XIX "INFORMES EMITIDOS PRIMER, SEGUNDO, TERCER Y CUARTO TRIMESTRE"					
3.10 LÍNEA BASE		3.11 META 2024		3.12 CÁLCULO PARA EL INDICADOR		
VALOR	AÑO BASE	VALOR	PORCENTAJE	3.13 CRITERIO DE SEMAFORIZACIÓN		
0	2023	100		VARIACIÓN RESPECTO META PROG.	ACEPTABLE ENTRE 15 -15	RIESGO ENTRE -15 -20
				CRÍTICO DEBAJO -20 SOBRE 15		
4. CALENDARIO DE METAS PROGRAMADAS						
METAS TRIMESTRALES		1ER TRIMESTRE	2DO TRIMESTRE	3ER TRIMESTRE	4TO TRIMESTRE	PROGRAMADO ANUAL
4.1 INDICADOR	PORCENTAJE DE JOVENES QUE PARTICIPAN EN ACTIVIDADES DEPORTIVAS Y RECREATIVAS	100.00	100.00	100.00	100.00	100.00
4.2 VARIABLE 1	NUMERO DE JOVENES QUE PARTICIPAN EN ACTIVIDADES DEPORTIVAS Y RECREATIVAS	40.00	40.00	40.00	40.00	40.00
4.3 VARIABLE 2	NUMERO DE JOVENES PROGRAMADOS	40.00	40.00	40.00	40.00	40.00
5. CALENDARIO DE METAS EJECUTADAS						
METAS TRIMESTRALES		1ER TRIMESTRE	2DO TRIMESTRE	3ER TRIMESTRE	4TO TRIMESTRE	AVANCE ACUMULADO
5.1 INDICADOR	PORCENTAJE DE JOVENES QUE PARTICIPAN EN ACTIVIDADES DEPORTIVAS Y RECREATIVAS	100.00	-	-	-	100.00
5.2 VARIABLE 1	NUMERO DE JOVENES QUE PARTICIPAN EN ACTIVIDADES DEPORTIVAS Y RECREATIVAS	40.00	-	-	-	40.00
5.3 VARIABLE 2	NUMERO DE JOVENES PROGRAMADOS	40.00	-	-	-	40.00
5.4 JUSTIFICACIONES:	EL 100% DE LA META ANUAL PROGRAMADA PARA ESTE INDICADOR ES IMPACTAR A 40 JOVENES QUE PARTICIPANTES POR ACTIVIDAD DEPORTIVA Y RECREATIVAS EN EL AÑO 2024. LA META TRIMESTRAL PROGRAMADA ES DEL 100% EQUIVALENTE A 40 JOVENES POR ACTIVIDAD, EN ESTE TRIMESTRE SE CUMPLE SATISFACTORIAMENTE CON LA META TRIMESTRAL AL BENEFICIAR A 40 JOVENES.					
6. RESPONSABLE DIRECTO DEL INDICADOR						
6.1 NOMBRE DEL RESPONSABLE:	ERIKA MICHELLE MEDINA BUSTAMANATE	6.2 TELÉFONO:	9842332916			
6.3 CARGO Y ÁREA:	ENCARGADA DE DESPACHO DE LA DIRECCIÓN GENERAL	6.4 CORREO ELECTRÓNICO:	erikamichellem@gmail.com			

Erika Michelle Medina Bustamante



Erika Michelle Medina Bustamante



H. AYUNTAMIENTO DEL MUNICIPIO DE SOLIDARIDAD
SECRETARÍA DE PLANEACIÓN Y EVALUACIÓN
FICHA TÉCNICA DE INDICADOR
EJERCICIO FISCAL 2024

1. DATOS GENERALES Y ALINEACIÓN A INSTRUMENTOS DE PLANEACIÓN

1.1 UNIDAD RESPONSABLE:	INSTITUTO DE LA JUVENTUD DEL MUNICIPIO DE SOLIDARIDAD			1.3 TRIMESTRE A REPORTAR:	PRIMERO	
1.2 UNIDAD ADMINISTRATIVA:	INSTITUTO DE LA JUVENTUD DEL MUNICIPIO DE SOLIDARIDAD			1.4 FECHA ELABORACIÓN:	31/3/2024	
1.5 ALINEACIÓN AL PLAN MUNICIPAL DE DESARROLLO 2021-2024			1.6 ALINEACIÓN AL PLAN ESTATAL DE DESARROLLO 2023-2027			
1.5.1 EJE DE DESARROLLO PMD:	EJE_1_SEGURIDAD_Y_CALIDAD_DE_VIDA_PARA_LA_POBLACIÓN	1.6.1 EJE DE DESARROLLO PED:	1. BIENESTAR SOCIAL Y CALIDAD DE VIDA			
1.5.2 PROGRAMA (POLÍTICA DE ACCIÓN) PMD:	_6_GRUPOS_DE_ATENCIÓN_PRIORITARIA_IGUALDAD_Y_EQUIDAD_DE_GÉNERO_DERECHOS_HUMANOS_Y_JUVENTUD	1.6.2 TEMA PED:	1.4 BIENESTAR FAMILIAR			
1.5.3 LÍNEA DE ACCIÓN PMD:	6. PROMOVER Y ORGANIZAR ACTIVIDADES RECREATIVAS, CULTURALES Y DEPORTIVAS PARA LA POBLACIÓN VULNERABLE DEL MUNICIPIO DE SOLIDARIDAD.					
2. ALINEACIÓN AL PROGRAMA PRESUPUESTARIO						
2.1 DENOMINACIÓN DEL PP:	DESARROLLO E IMPLEMENTACIÓN DE ACCIONES PARA EL IMPULSO INTEGRAL DE LA JUVENTUD					
2.2 CLAVE DEL PP:	PP26	2.3 NIVEL MIR:	ACTIVIDAD	NÚMERO DE COMPONENTE O ACTIVIDAD	6.1	
2.4 RESUMEN NARRATIVO:	REALIZACIÓN DE ACTIVIDADES DEPORTIVAS Y RECREATIVAS					
3. IDENTIFICACIÓN DEL INDICADOR						
3.1 NOMBRE DEL INDICADOR:	PORCENTAJE DE ACTIVIDADES DEPORTIVAS Y RECREATIVAS REALIZADAS		3.4 TIPO:	GESTIÓN		
3.2 DEFINICIÓN DEL INDICADOR:	ESTE INDICADOR MIDE EL NUMERO DE ACTIVIDADES DEPORTIVAS Y RECREATIVAS, COMO LO SON LAS DIVERSAS DISCIPLINAS DEPORTIVAS COMO DE IGUAL MANERA ACTIVIDADES DE INTERES PARA LA JUVENTUD, CON EL OBJETIVO DE PROPORCIONAR ESPACIOS DE SANO ESPARCIMIENTO.		3.5 DIMENSIÓN:	EFICACIA		
			3.6 SENTIDO:	ASCENDENTE		
3.3 FÓRMULA:	NUMERO DE ACTIVIDADES DEPORTIVAS Y RECREATIVAS REALIZADAS/ NUMERO DE ACTIVIDADES DEPORTIVAS Y RECREATIVAS PROGRAMADAS * 100		3.7 FRECUENCIA DE MEDICIÓN:	TRIMESTRAL		
			3.8 UNIDAD DE MEDIDA DEL INDICADOR:	PORCENTUAL		
3.9 MEDIOS DE VERIFICACIÓN:	LISTAS DE REGISTRO DE TORNEOS DEPORTIVOS, COORDINACIÓN DE INTEGRACION JUVENIL DEL INSTITUTO DE LA JUVENTUD, 2024, DISPONIBLE EN: PAGINA WEB HONORABLE AYUNTAMIENTO DE SOLIDARIDAD/ ORGANISMOS DESCENTRALIZADOS / INSTITUTO DE LA JUVENTUD/ FRACCIÓN XIX "INFORMES EMITIDOS PRIMER, SEGUNDO, TERCER Y CUARTO TRIMESTRE"					
3.10 LÍNEA BASE		3.11 META 2024	3.12 CÁLCULO PARA EL INDICADOR		3.13 CRITERIO DE SEMAFORIZACIÓN	
VALOR	AÑO BASE	VALOR	VARIACIÓN RESPECTO META PROG.		ACEPTABLE ENTRE	
100	2023	100	PORCENTAJE		RIESGO ENTRE	
					CRÍTICO DEBAJO SOBRE	
					15 -15 -15 -20 -20 15	
4. CALENDARIO DE METAS PROGRAMADAS						
METAS TRIMESTRALES		1ER TRIMESTRE	2DO TRIMESTRE	3ER TRIMESTRE	4TO TRIMESTRE	PROGRAMADO ANUAL
4.1 INDICADOR	PORCENTAJE DE ACTIVIDADES DEPORTIVAS Y RECREATIVAS REALIZADAS	23.57	25.48	25.48	25.48	100.00
4.2 VARIABLE 1	NUMERO DE ACTIVIDADES DEPORTIVAS Y RECREATIVAS REALIZADAS	74.00	80.00	80.00	80.00	314.00
4.3 VARIABLE 2	NUMERO DE ACTIVIDADES DEPORTIVAS Y RECREATIVAS PROGRAMADAS	314.00	314.00	314.00	314.00	314.00
5. CALENDARIO DE METAS EJECUTADAS						
METAS TRIMESTRALES		1ER TRIMESTRE	2DO TRIMESTRE	3ER TRIMESTRE	4TO TRIMESTRE	AVANCE ACUMULADO
5.1 INDICADOR	PORCENTAJE DE ACTIVIDADES DEPORTIVAS Y RECREATIVAS REALIZADAS	23.57	-	-	-	23.57
5.2 VARIABLE 1	NUMERO DE ACTIVIDADES DEPORTIVAS Y RECREATIVAS REALIZADAS	74.00	-	-	-	74.00
5.3 VARIABLE 2	NUMERO DE ACTIVIDADES DEPORTIVAS Y RECREATIVAS PROGRAMADAS	314.00	-	-	-	314.00
5.4 JUSTIFICACIONES:	EL 100% DE LA META ANUAL PROGRAMADA PARA ESTE INDICADOR ES REALIZAR 314 ACTIVIDADES DEPORTIVAS Y RECREATIVAS EN EL AÑO 2024. LA META TRIMESTRAL PROGRAMADA ES DEL 23.57% EQUIVALENTE A 74 ACTIVIDADES, COMO RESULTADO SE REALIZARON 74 ACTIVIDAD, CUMPLIENDO SATISFACTORIAMENTE CON LA META TRIMESTRAL					
6. RESPONSABLE DIRECTO DEL INDICADOR						
6.1 NOMBRE DEL RESPONSABLE:	ERIKA MICHELLE MEDINA BUSTAMANATE	6.2 TELÉFONO:	9842332916			
6.3 CARGO Y ÁREA:	ENCARGADA DE DESPACHO DE LA DIRECCIÓN GENERAL	6.4 CORREO ELECTRÓNICO:	erikamichellemb@gmail.com			

E. Medina P.A.



E. Michelle Medina Bustamante

COORDINACIÓN DE INTEGRACION JUVENIL DEL INSTITUTO DE LA JUVENTUD DEL MUNICIPIO DE SOLIDARIDAD

JUVENTUD
INSTITUTO DE LA JUVENTUD
DEL MUNICIPIO DE SOLIDARIDAD
GOBIERNO MUNICIPAL • 2021 - 2024

C. ERIKA MICHELLE MEDINA BUSTAMANTE ENCARGADA DE DESPACHO DE LA DIRECCIÓN GENERAL DEL INSTITUTO DE LA JUVENTUD DEL MUNICIPIO DE SOLIDARIDAD



H. AYUNTAMIENTO DEL MUNICIPIO DE SOLIDARIDAD
SECRETARÍA DE PLANEACIÓN Y EVALUACIÓN
FICHA TÉCNICA DE INDICADOR
EJERCICIO FISCAL 2024

1. DATOS GENERALES Y ALINEACIÓN A INSTRUMENTOS DE PLANEACIÓN

1.1 UNIDAD RESPONSABLE:	INSTITUTO DE LA JUVENTUD DEL MUNICIPIO DE SOLIDARIDAD	1.3 TRIMESTRE A REPORTAR:	PRIMERO
1.2 UNIDAD ADMINISTRATIVA:	INSTITUTO DE LA JUVENTUD DEL MUNICIPIO DE SOLIDARIDAD	1.4 FECHA ELABORACION:	31/3/2024

1.5 ALINEACIÓN AL PLAN MUNICIPAL DE DESARROLLO 2021-2024

1.6 ALINEACIÓN AL PLAN ESTATAL DE DESARROLLO 2023-2027

1.5.1 EJE DE DESARROLLO PMD:	EJE_1_SEGURIDAD_Y_CALIDAD_DE_VIDA_PARA_LA_POBLACIÓN	1.6.1 EJE DE DESARROLLO PED:	1. BIENESTAR SOCIAL Y CALIDAD DE VIDA
1.5.2 PROGRAMA (POLÍTICA DE ACCIÓN) PMD:	_6_GRUPOS_DE_ATENCIÓN_PRIORITARIA_IGUALDAD_Y_EQUIDAD_DE_GÉNERO_DERECHOS_HUMANOS_Y_JUVENTUD	1.6.2 TEMA PED:	1.4 BIENESTAR FAMILIAR
1.5.3 LÍNEA DE ACCIÓN PMD:	19. DISEÑAR PROGRAMAS Y PROMOVER ACCIONES PARA IMPULSAR LA PARTICIPACIÓN CIUDADANA, DE ORGANIZACIONES CIVILES Y DE EMPRESAS EN LA PREVENCIÓN Y ATENCIÓN DE ADICCIONES, SUICIDIO Y VIOLENCIA FAMILIAR.		

2. ALINEACIÓN AL PROGRAMA PRESUPUESTARIO

2.1 DENOMINACIÓN DEL PP:	DESARROLLO E IMPLEMENTACIÓN DE ACCIONES PARA EL IMPULSO INTEGRAL DE LA JUVENTUD			
2.2 CLAVE DEL PP:	PP26	2.3 NIVEL MIR:	COMPONENTE	NÚMERO DE COMPONENTE O ACTIVIDAD
2.4 RESUMEN NARRATIVO:	PARTICIPACIÓN CIUDADANA FOMENTADA PARA LA JUVENTUD SOLIDARENSE			

3. IDENTIFICACIÓN DEL INDICADOR

3.1 NOMBRE DEL INDICADOR:	PORCENTAJE DE JÓVENES QUE PARTICIPAN EN PLÁTICAS Y ACTIVIDADES DE FOMENTO A LA PARTICIPACIÓN CIUDADANA	3.4 TIPO:	GESTIÓN						
3.2 DEFINICIÓN DEL INDICADOR:	ESTE INDICADOR MIDE EL NUMERO DE JOVENES QUE PARTICIPAN EN LA DIVERSAS ACTIVIDADES Y MECANISMOS ENFOCADAS A LA PARTICIPACION CIUDADANA, CON EL OBJETIVO DE QUE SE INVOLUCREN EN EL DESARROLLO DEL MUNICIPIO.	3.5 DIMENSIÓN:	EFICACIA						
		3.6 SENTIDO:	ASCENDENTE						
3.3 FÓRMULA:	NUMERO DE JÓVENES QUE PARTICIPAN EN PLÁTICAS Y ACTIVIDADES DE FOMENTO A LA PARTICIPACIÓN CIUDADANA / NUMERO DE JÓVENES PROGRAMADOS* 100	3.7 FRECUENCIA DE MEDICIÓN:	TRIMESTRAL						
		3.8 UNIDAD DE MEDIDA DEL INDICADOR:	PORCENTUAL						
3.9 MEDIOS DE VERIFICACIÓN:	LISTAS DE REGISTRO A LAS ACTIVIDADES DE FOMENTO A LA PARTICIPACIÓN CIUDADANA, COORDINACIÓN DE INTEGRACION JUVENIL DEL INSTITUTO DE LA JUVENTUD, 2024, DISPONIBLE EN: PAGINA WEB HONORABLE AYUNTAMIENTO DE SOLIDARIDAD/ORGANISMOS DESCENTRALIZADOS/ INSTITUTO DE LA JUVENTUD/ FRACCIÓN XIX "INFORMES EMITIDOS PRIMER, SEGUNDO, TERCER Y CUARTO TRIMESTRE"								
3.10 LÍNEA BASE		3.13 CRITERIO DE SEMAFORIZACIÓN							
VALOR	AÑO BASE	3.11 META 2024	3.12 CÁLCULO PARA EL INDICADOR						
47.06	2023	100	PORCENTAJE						
		VARIACIÓN RESPECTO META PROG.		ACEPTABLE	RIESGO	CRÍTICO			
				ENTRE	ENTRE	DEBAJO	SOBRE		
				15	-15	-15	-20	-20	15

4. CALENDARIO DE METAS PROGRAMADAS

METAS TRIMESTRALES		1ER TRIMESTRE	2DO TRIMESTRE	3ER TRIMESTRE	4TO TRIMESTRE	PROGRAMADO ANUAL	UNIDAD DE MEDIDA
4.1 INDICADOR	PORCENTAJE DE JÓVENES QUE PARTICIPAN EN PLÁTICAS Y ACTIVIDADES DE FOMENTO A LA PARTICIPACIÓN CIUDADANA	12.50	12.50	25.00	50.00	100.00	PORCENTUAL
4.2 VARIABLE 1	NUMERO DE JÓVENES QUE PARTICIPAN EN PLÁTICAS Y ACTIVIDADES DE FOMENTO A LA PARTICIPACIÓN CIUDADANA	25.00	25.00	50.00	100.00	200.00	PERSONAS
4.3 VARIABLE 2	NUMERO DE JÓVENES PROGRAMADOS	200.00	200.00	200.00	200.00	200.00	PERSONAS

5. CALENDARIO DE METAS EJECUTADAS

METAS TRIMESTRALES		1ER TRIMESTRE	2DO TRIMESTRE	3ER TRIMESTRE	4TO TRIMESTRE	AVANCE ACUMULADO	SEMAFORO ANUAL
5.1 INDICADOR	PORCENTAJE DE JÓVENES QUE PARTICIPAN EN PLÁTICAS Y ACTIVIDADES DE FOMENTO A LA PARTICIPACIÓN CIUDADANA	12.50	-	-	-	12.50	CRÍTICO
5.2 VARIABLE 1	NUMERO DE JÓVENES QUE PARTICIPAN EN PLÁTICAS Y ACTIVIDADES DE FOMENTO A LA PARTICIPACIÓN CIUDADANA	25.00	-	-	-	25.00	
5.3 VARIABLE 2	NUMERO DE JÓVENES PROGRAMADOS	200.00	-	-	-	200.00	

5.4 JUSTIFICACIONES:

EL 100% DE LA META ANUAL PROGRAMADA PARA ESTE INDICADOR ES IMPACTAR A 200 JOVENES QUE PARTICIPANTES EN PLATICAS Y ACTIVIDADES DE FOMENTO A LA PARTICIPACIÓN CIUDADANA EN EL AÑO 2024. LA META TRIMESTRAL PROGRAMADA ES DEL 12.50% EQUIVALENTE A 25 JOVENES, COMO RESULTADO HUBO 25 JOVENES PARTICIPANTES, CUMPLIENDO SATISFACTORIAMENTE CON LA META TRIMESTRAL

6. RESPONSABLE DIRECTO DEL INDICADOR

6.1 NOMBRE DEL RESPONSABLE:	ERIKA MICHELLE MEDINA BUSTAMANATE	6.2 TELÉFONO:	9842332916
6.3 CARGO Y ÁREA:	ENCARGADA DE DESPACHO DE LA DIRECCIÓN GENERAL	6.4 CORREO ELECTRÓNICO:	erikamichellemb@gmail.com



Erika Michelle Medina Bustamante KA

Erika Michelle Medina Bustamante



H. AYUNTAMIENTO DEL MUNICIPIO DE SOLIDARIDAD
SECRETARÍA DE PLANEACIÓN Y EVALUACIÓN
FICHA TÉCNICA DE INDICADOR
EJERCICIO FISCAL 2024

1. DATOS GENERALES Y ALINEACIÓN A INSTRUMENTOS DE PLANEACIÓN

1.1 UNIDAD RESPONSABLE:	INSTITUTO DE LA JUVENTUD DEL MUNICIPIO DE SOLIDARIDAD	1.3 TRIMESTRE A REPORTAR:	PRIMERO
1.2 UNIDAD ADMINISTRATIVA:	INSTITUTO DE LA JUVENTUD DEL MUNICIPIO DE SOLIDARIDAD	1.4 FECHA ELABORACION:	31/3/2024
1.5 ALINEACIÓN AL PLAN MUNICIPAL DE DESARROLLO 2021-2024		1.6 ALINEACIÓN AL PLAN ESTATAL DE DESARROLLO 2023-2027	
1.5.1 EJE DE DESARROLLO PMD:	EJE_1_SEGURIDAD_Y_CALIDAD_DE_VIDA_PARA_LA_POBLACIÓN	1.6.1 EJE DE DESARROLLO PED:	1. BIENESTAR SOCIAL Y CALIDAD DE VIDA
1.5.2 PROGRAMA (POLÍTICA DE ACCIÓN) PMD:	_6_GRUPOS_DE_ATENCIÓN_PRIORITARIA_IGUALDAD_Y_EQUIDAD_DE_GÉNERO_DERECHOS_HUMANOS_Y_JUVENTUD	1.6.2 TEMA PED:	1.4 BIENESTAR FAMILIAR
1.5.3 LÍNEA DE ACCIÓN PMD:	19. DISEÑAR PROGRAMAS Y PROMOVER ACCIONES PARA IMPULSAR LA PARTICIPACIÓN CIUDADANA, DE ORGANIZACIONES CIVILES Y DE EMPRESAS EN LA PREVENCIÓN Y ATENCIÓN DE ADICCIONES, SUICIDIO Y VIOLENCIA FAMILIAR.		

2. ALINEACIÓN AL PROGRAMA PRESUPUESTARIO

2.1 DENOMINACIÓN DEL PP:	DESARROLLO E IMPLEMENTACIÓN DE ACCIONES PARA EL IMPULSO INTEGRAL DE LA JUVENTUD			
2.2 CLAVE DEL PP:	PP26	2.3 NIVEL MIR:	ACTIVIDAD	NÚMERO DE COMPONENTE O ACTIVIDAD: 7.1
2.4 RESUMEN NARRATIVO:	REALIZACIÓN DE PLÁTICAS DE PROMOCIÓN DE LOS MECANISMOS DE PARTICIPACION CIUDADANA ENTRE LA JUVENTUD			

3. IDENTIFICACIÓN DEL INDICADOR

3.1 NOMBRE DEL INDICADOR:	PORCENTAJE DE PLÁTICAS DE PROMOCIÓN ENTRE LA JUVENTUD REALIZADAS	3.4 TIPO:	GESTIÓN
3.2 DEFINICIÓN DEL INDICADOR:	ESTE INDICADOR MIDE LAS PLATICAS DE PROMOCIÓN DE DIVERSOS MECANISMOS DE PARTICIPACION CIUDADANA ENTRE LA JUVENTUD.	3.5 DIMENSIÓN:	EFICACIA
		3.6 SENTIDO:	ASCENDENTE
3.3 FÓRMULA:	((NUMERO DE PLÁTICAS DE PROMOCIÓN ENTRE LA JUVENTUD REALIZADAS/NUMERO DE PLÁTICAS DE PROMOCIÓN ENTRE LA JUVENTUD PROGRAMADAS)*100)	3.7 FRECUENCIA DE MEDICIÓN:	TRIMESTRAL
		3.8 UNIDAD DE MEDIDA DEL INDICADOR:	PORCENTUAL
3.9 MEDIOS DE VERIFICACIÓN:	LISTAS DE REGISTRO DE PLÁTICAS DE PROMOCIÓN DE LOS MECANISMOS DE PARTICIPACION CIUDADANA, 2024, COORDINACIÓN DE INTEGRACION JUVENIL DEL INSTITUTO DE LA JUVENTUD DISPONIBLE EN: PAGINA WEB HONORABLE AYUNTAMIENTO DE SOLIDARIDAD/ ORGANISMOS DESCENTRALIZADOS/ INSTITUTO DE LA JUVENTUD/ FRACCIÓN XIX "INFORMES EMITIDOS PRIMER, SEGUNDO, TERCER Y CUARTO TRIMESTRE"		
3.10 LÍNEA BASE		3.11 META 2024	
VALOR	AÑO BASE	VALOR	3.12 CÁLCULO PARA EL INDICADOR
85.71	2023	100	PORCENTAJE
		3.13 CRITERIO DE SEMAFORIZACIÓN	
		VARIACIÓN RESPECTO META PROG.	ACEPTABLE ENTRE: 15 -15 RIESGO ENTRE: -15 -20 CRÍTICO DEBAJO: -20 SOBRE: 15

4. CALENDARIO DE METAS PROGRAMADAS

METAS TRIMESTRALES		1ER TRIMESTRE	2DO TRIMESTRE	3ER TRIMESTRE	4TO TRIMESTRE	PROGRAMADO ANUAL	UNIDAD DE MEDIDA
4.1 INDICADOR	PORCENTAJE DE PLÁTICAS DE PROMOCIÓN ENTRE LA JUVENTUD REALIZADAS	0.00	25.00	25.00	50.00	100.00	PORCENTUAL
4.2 VARIABLE 1	NUMERO DE PLÁTICAS DE PROMOCIÓN ENTRE LA JUVENTUD REALIZADAS	0.00	2.00	2.00	4.00	8.00	PLATICAS
4.3 VARIABLE 2	NUMERO DE PLÁTICAS DE PROMOCIÓN ENTRE LA JUVENTUD PROGRAMADAS	8.00	8.00	8.00	8.00	8.00	PLATICAS

5. CALENDARIO DE METAS EJECUTADAS

METAS TRIMESTRALES		1ER TRIMESTRE	2DO TRIMESTRE	3ER TRIMESTRE	4TO TRIMESTRE	AVANCE ACUMULADO	SEMAFORO ANUAL
5.1 INDICADOR	PORCENTAJE DE PLÁTICAS DE PROMOCIÓN ENTRE LA JUVENTUD REALIZADAS	0.00	-	-	-	0.00	CRÍTICO
5.2 VARIABLE 1	NUMERO DE PLÁTICAS DE PROMOCIÓN ENTRE LA JUVENTUD REALIZADAS	0.00	-	-	-	0.00	
5.3 VARIABLE 2	NUMERO DE PLÁTICAS DE PROMOCIÓN ENTRE LA JUVENTUD PROGRAMADAS	8.00	-	-	-	8.00	

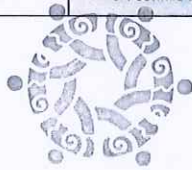
5.4 JUSTIFICACIONES:

EL 100% DE LA META ANUAL PROGRAMADA PARA ESTE INDICADOR ES REALIZAR 8 PLÁTICAS DE PROMOCIÓN DE LOS MECANISMOS DE PARTICIPACION CIUDADANA EN EL AÑO 2024. LA META TRIMESTRAL PROGRAMADA ES DEL 0% EQUIVALENTE A 0 ACTIVIDADES, DADO AL INICIO DEL AÑO Y POR LO MISMO LA AGENDA DE DIVERSOS SECTORES JUVENILES, POR LO QUE EL SIGUIENTE TRIMESTRE SE VERA EL TRABAJO REALIZADO.

6. RESPONSABLE DIRECTO DEL INDICADOR

6.1 NOMBRE DEL RESPONSABLE:	ERIKA MICHELLE MEDINA BUSTAMANATE	6.2 TELÉFONO:	9842332916
6.3 CARGO Y ÁREA:	ENCARGADA DE DESPACHO DE LA DIRECCIÓN GENERAL	6.4 CORREO ELECTRÓNICO:	erikamichellemb@gmail.com

Erika Michelle Medina Bustamante PA



JUVENTUD

Erika Michelle Medina Bustamante



H. AYUNTAMIENTO DEL MUNICIPIO DE SOLIDARIDAD
SECRETARÍA DE PLANEACIÓN Y EVALUACIÓN
FICHA TÉCNICA DE INDICADOR
EJERCICIO FISCAL 2024

1. DATOS GENERALES Y ALINEACIÓN A INSTRUMENTOS DE PLANEACIÓN

1.1 UNIDAD RESPONSABLE:	INSTITUTO DE LA JUVENTUD DEL MUNICIPIO DE SOLIDARIDAD			1.3 TRIMESTRE A REPORTAR:	PRIMERO					
1.2 UNIDAD ADMINISTRATIVA:	INSTITUTO DE LA JUVENTUD DEL MUNICIPIO DE SOLIDARIDAD			1.4 FECHA ELABORACION:	31/3/2024					
1.5 ALINEACIÓN AL PLAN MUNICIPAL DE DESARROLLO 2021-2024			1.6 ALINEACIÓN AL PLAN ESTATAL DE DESARROLLO 2023-2027							
1.5.1 EJE DE DESARROLLO PMD:	EJE_1_SEGURIDAD_Y_CALIDAD_DE_VIDA_PARA_LA_POBLACIÓN	1.6.1 EJE DE DESARROLLO PED:	1. BIENESTAR SOCIAL Y CALIDAD DE VIDA							
1.5.2 PROGRAMA (POLÍTICA DE ACCIÓN) PMD:	_6_GRUPOS_DE_ATENCIÓN_PRIORITARIA_IGUALDAD_Y_EQUIDAD_DE_GÉNERO_DERECHOS_HUMANOS_Y_JUVENTUD	1.6.2 TEMA PED:	1.4 BIENESTAR FAMILIAR							
1.5.3 LÍNEA DE ACCIÓN PMD:	19. DISEÑAR PROGRAMAS Y PROMOVER ACCIONES PARA IMPULSAR LA PARTICIPACIÓN CIUDADANA, DE ORGANIZACIONES CIVILES Y DE EMPRESAS EN LA PREVENCIÓN Y ATENCIÓN DE ADICIONES, SUICIDIO Y VIOLENCIA FAMILIAR.									
2. ALINEACIÓN AL PROGRAMA PRESUPUESTARIO										
2.1 DENOMINACIÓN DEL PP:	DESARROLLO E IMPLEMENTACIÓN DE ACCIONES PARA EL IMPULSO INTEGRAL DE LA JUVENTUD									
2.2 CLAVE DEL PP:	PP26	2.3 NIVEL MIR:	ACTIVIDAD	NÚMERO DE COMPONENTE O ACTIVIDAD	7.2					
2.4 RESUMEN NARRATIVO:	REALIZACIÓN DE ACTIVIDADES DE PARTICIPACIÓN CIUDADANA EN LA JUVENTUD									
3. IDENTIFICACIÓN DEL INDICADOR										
3.1 NOMBRE DEL INDICADOR:	PORCENTAJE DE ACTIVIDADES DE PARTICIPACIÓN CIUDADANA REALIZADAS		3.4 TIPO:	GESTIÓN						
3.2 DEFINICIÓN DEL INDICADOR:	ESTE INDICADOR MIDE EL NUMERO DE ACTIVIDADES ENFOCADAS EN LA PARTICIPACION CIUDADANA DE A POBLACION JOVEN.		3.5 DIMENSIÓN:	EFICACIA						
			3.6 SENTIDO:	ASCENDENTE						
3.3 FÓRMULA:	NUMERO DE ACTIVIDADES DE PARTICIPACIÓN CIUDADANA REALIZADAS/NUMERO DE ACTIVIDADES DE PARTICIPACIÓN CIUDADANA PROGRAMADAS*100		3.7 FRECUENCIA DE MEDICIÓN:	TRIMESTRAL						
			3.8 UNIDAD DE MEDIDA DEL INDICADOR:	PORCENTUAL						
3.9 MEDIOS DE VERIFICACIÓN:	LISTAS DE REGISTRO DE ACTIVIDADES DE PARTICIPACIÓN CIUDADANA EN LA JUVENTUD, COORDINACIÓN DE INTEGRACION JUVENIL DEL INSTITUTO DE LA JUVENTUD, 2024, DISPONIBLE EN: PAGINA WEB HONORABLE AYUNTAMIENTO DE SOLIDARIDAD/ORGANISMOS DESCENTRALIZADOS/ INSTITUTO DE LA JUVENTUD/ FRACCIÓN XIX "INFORMES EMITIDOS PRIMER, SEGUNDO, TERCER Y CUARTO TRIMESTRE"									
3.10 LÍNEA BASE		3.11 META 2024	3.12 CÁLCULO PARA EL INDICADOR			3.13 CRITERIO DE SEMAFORIZACIÓN				
VALOR	AÑO BASE	VALOR	PORCENTAJE			VARIACIÓN RESPECTO META PROG.		ACEPTABLE	RIESGO	CRÍTICO
70	2023	100				ENTRE	ENTRE	DEBAJO	SOBRE	
				15	-15	-15	-20	-20	15	
4. CALENDARIO DE METAS PROGRAMADAS										
METAS TRIMESTRALES		1ER TRIMESTRE	2DO TRIMESTRE	3ER TRIMESTRE	4TO TRIMESTRE	PROGRAMADO ANUAL	UNIDAD DE MEDIDA			
4.1 INDICADOR	PORCENTAJE DE ACTIVIDADES DE PARTICIPACIÓN CIUDADANA REALIZADAS	18.18	27.27	27.27	27.27	100.00	PORCENTUAL			
4.2 VARIABLE 1	NUMERO DE ACTIVIDADES DE PARTICIPACIÓN CIUDADANA REALIZADAS	2.00	3.00	3.00	3.00	11.00	PLATICAS			
4.3 VARIABLE 2	NUMERO DE ACTIVIDADES DE PARTICIPACIÓN CIUDADANA PROGRAMADAS	11.00	11.00	11.00	11.00	11.00	PLATICAS			
5. CALENDARIO DE METAS EJECUTADAS										
METAS TRIMESTRALES		1ER TRIMESTRE	2DO TRIMESTRE	3ER TRIMESTRE	4TO TRIMESTRE	AVANCE ACUMULADO	SEMAFORO ANUAL			
5.1 INDICADOR	PORCENTAJE DE ACTIVIDADES DE PARTICIPACIÓN CIUDADANA REALIZADAS	18.18	-	-	-	18.18	CRÍTICO			
5.2 VARIABLE 1	NUMERO DE ACTIVIDADES DE PARTICIPACIÓN CIUDADANA REALIZADAS	2.00	-	-	-	2.00				
5.3 VARIABLE 2	NUMERO DE ACTIVIDADES DE PARTICIPACIÓN CIUDADANA PROGRAMADAS	11.00	-	-	-	11.00				
5.4 JUSTIFICACIONES:	EL 100% DE LA META ANUAL PROGRAMADA PARA ESTE INDICADOR ES REALIZAR 11 ACTIVIDADES DE PARTICIPACIÓN CIUDADANA EN EL AÑO 2024. LA META TRIMESTRAL PROGRAMADA ES DEL 18.18% EQUIVALENTE A 2 ACTIVIDADES, COMO RESULTADO SE REALIZARON 2 ACTIVIDADES, CUMPLIENDO SATISFACTORIAMENTE CON LA META TRIMESTRAL									
6. RESPONSABLE DIRECTO DEL INDICADOR										
6.1 NOMBRE DEL RESPONSABLE:	ERIKA MICHELLE MEDINA BUSTAMANATE			6.2 TELÉFONO:	9842332916					
6.3 CARGO Y ÁREA:	ENCARGADA DE DESPACHO DE LA DIRECCIÓN GENERAL			6.4 CORREO ELECTRÓNICO:	erikamichellemb@gmail.com					


COORDINACIÓN DE INTEGRACION JUVENIL DEL INSTITUTO DE LA JUVENTUD DEL MUNICIPIO DE SOLIDARIDAD


JUVENTUD
C. ERIKA MICHELLE MEDINA BUSTAMANTE ENCARGADA DE DESPACHO DE LA DIRECCIÓN GENERAL DEL INSTITUTO DE LA JUVENTUD DEL MUNICIPIO DE SOLIDARIDAD
INSTITUTO DE LA JUVENTUD DEL MUNICIPIO DE SOLIDARIDAD
GOBIERNO MUNICIPAL • 2021 - 2024



H. AYUNTAMIENTO DEL MUNICIPIO DE SOLIDARIDAD
SECRETARÍA DE PLANEACIÓN Y EVALUACIÓN
FICHA TÉCNICA DE INDICADOR
EJERCICIO FISCAL 2024

1. DATOS GENERALES Y ALINEACIÓN A INSTRUMENTOS DE PLANEACIÓN

1.1 UNIDAD RESPONSABLE:	INSTITUTO DE LA JUVENTUD DEL MUNICIPIO DE SOLIDARIDAD	1.3 TRIMESTRE A REPORTAR:	PRIMERO
1.2 UNIDAD ADMINISTRATIVA:	INSTITUTO DE LA JUVENTUD DEL MUNICIPIO DE SOLIDARIDAD	1.4 FECHA ELABORACION:	31/3/2024
1.5 ALINEACIÓN AL PLAN MUNICIPAL DE DESARROLLO 2021-2024		1.6 ALINEACIÓN AL PLAN ESTATAL DE DESARROLLO 2023-2027	
1.5.1 EJE DE DESARROLLO PMD:	EJE_1_SEGURIDAD_Y_CALIDAD_DE_VIDA_PARA_LA_POBLACIÓN	1.6.1 EJE DE DESARROLLO PED:	1. BIENESTAR SOCIAL Y CALIDAD DE VIDA
1.5.2 PROGRAMA (POLÍTICA DE ACCIÓN) PMD:	_6_GRUPOS_DE_ATENCIÓN_PRIORITARIA_IGUALDAD_Y_EQUIDAD_DE_GÉNERO_DERECHOS_HUMANOS_Y_JUVENTUD	1.6.2 TEMA PED:	1.4 BIENESTAR FAMILIAR
1.5.3 LÍNEA DE ACCIÓN PMD:	23. REALIZAR UN PROGRAMA DE RECUPERACIÓN DE INFRAESTRUCTURA PARA LA JUVENTUD INCLUYENDO EL EQUIPAMIENTO Y MANTENIMIENTO PARA "CIUDAD JUVENTUD".		

2. ALINEACIÓN AL PROGRAMA PRESUPUESTARIO

2.1 DENOMINACIÓN DEL PP:	DESARROLLO E IMPLEMENTACIÓN DE ACCIONES PARA EL IMPULSO INTEGRAL DE LA JUVENTUD			
2.2 CLAVE DEL PP:	PP26	2.3 NIVEL MIR:	COMPONENTE	NÚMERO DE COMPONENTE O ACTIVIDAD
2.4 RESUMEN NARRATIVO:	ACTIVIDADES PARA EL BUEN FUNCIONAMIENTO DEL INSTITUTO DE LA JUVENTUD REALIZADAS			

3. IDENTIFICACIÓN DEL INDICADOR

3.1 NOMBRE DEL INDICADOR:	PROMEDIO DE ACTIVIDADES ADMINISTRATIVAS PARA EL FUNCIONAMIENTO DEL INSTITUTO DE LA JUVENTUD REALIZADAS	3.4 TIPO:	GESTIÓN
3.2 DEFINICIÓN DEL INDICADOR:	ESTE INDICADOR MIDE EL PROMEDIO DE NUMERO ACTIVIDADES ADMINISTRATIVAS REALIZADAS POR EL INSTITUTO PARA ASI SU CORRECTO FUNCIONAMIENTO, MISMAS COMO LO SON REPORTES Y GESTIONES.	3.5 DIMENSIÓN:	EFICACIA
		3.6 SENTIDO:	ASCENDENTE
3.3 FÓRMULA:	NUMERO DE ACTIVIDADES ADMINISTRATIVAS PARA EL FUNCIONAMIENTO DEL INSTITUTO DE LA JUVENTUD REALIZADAS/MESES DEL AÑO	3.7 FRECUENCIA DE MEDICIÓN:	TRIMESTRAL
		3.8 UNIDAD DE MEDIDA DEL INDICADOR:	PROMEDIO

3.9 MEDIOS DE VERIFICACIÓN:	INFORME DE ACTIVIDADES DEL INSTITUTO DE LA JUVENTUD DEL MUNICIPIO DE SOLIDARIDAD, TRIMESTRAL, 2024, DISPONIBLE EN PORTAL DE TRANSPARENCIA MUNICIPAL, ORGANISMOS DESCENTRALIZADOS - INFORMACIÓN PÚBLICA, INSTITUTO DE LA JUVENTUD, FRACC. XXIX "INFORMES EMITIDOS": HTTPS://GOBIERNODESOLIDARIDAD.GOB.MX/JUVENTUD-TRANSPARENCIA
-----------------------------	--

3.10 LÍNEA BASE		3.11 META 2024	3.12 CÁLCULO PARA EL INDICADOR	3.13 CRITERIO DE SEMAFORIZACIÓN					
VALOR	AÑO BASE	VALOR		VARIACIÓN RESPECTO META PROG.	ACCEPTABLE		RIESGO		CRÍTICO
4.67	2023	3	PROMEDIO	ENTRE	ENTRE	DEBAJO	SOBRE		
				1.5	-1.75	-1.75	-2	-2	1.5

4. CALENDARIO DE METAS PROGRAMADAS

METAS TRIMESTRALES		1ER TRIMESTRE	2DO TRIMESTRE	3ER TRIMESTRE	4TO TRIMESTRE	PROGRAMADO ANUAL	UNIDAD DE MEDIDA
4.1 INDICADOR	PROMEDIO DE ACTIVIDADES ADMINISTRATIVAS PARA EL FUNCIONAMIENTO DEL INSTITUTO DE LA JUVENTUD REALIZADAS	3.00	3.00	3.00	3.00	3.00	PROMEDIO
4.2 VARIABLE 1	NUMERO DE ACTIVIDADES ADMINISTRATIVAS PARA EL FUNCIONAMIENTO DEL INSTITUTO DE LA JUVENTUD REALIZADAS	9.00	9.00	9.00	9.00	36.00	ACTIVIDADES
4.3 VARIABLE 2	MESES DEL AÑO	3.00	3.00	3.00	3.00	12.00	MESES DEL AÑO

5. CALENDARIO DE METAS EJECUTADAS


METAS TRIMESTRALES		1ER TRIMESTRE	2DO TRIMESTRE	3ER TRIMESTRE	4TO TRIMESTRE	AVANCE ACUMULADO	SEMAFORO ANUAL
5.1 INDICADOR	PROMEDIO DE ACTIVIDADES ADMINISTRATIVAS PARA EL FUNCIONAMIENTO DEL INSTITUTO DE LA JUVENTUD REALIZADAS	1.67	-	-	-	1.67	ACCEPTABLE
5.2 VARIABLE 1	NUMERO DE ACTIVIDADES ADMINISTRATIVAS PARA EL FUNCIONAMIENTO DEL INSTITUTO DE LA JUVENTUD REALIZADAS	5.00	-	-	-	5.00	
5.3 VARIABLE 2	MESES DEL AÑO	3.00	-	-	-	3.00	

5.4 JUSTIFICACIONES:	LA META ANUAL PROGRAMADA PARA ESTE INDICADOR ES REALIZAR 3 ACTIVIDADES EN PROMEDIO POR MES PARA EL FUNCIONAMIENTO DEL INSTITUTO DE LA JUVENTUD EN EL 2024. EN ESTE PRIMER TRIMESTRE SE REALIZÓ EN PROMEDIO 1.67 ACTIVIDADES POR MES, DERIVADO DE UNA MALA PLANEACIÓN CON RESPECTO A LOS REPORTES EMITOS TANTO A LA ASEQUIROO Y LOS REPORTES TRIMESTRALES, YA QUE SE REALIZAN UNA VEZ EN EL TRIMESTRE.
----------------------	---

6. RESPONSABLE DIRECTO DEL INDICADOR

6.1 NOMBRE DEL RESPONSABLE:	ERICK TRUJILLO JUAREZ	6.2 TELÉFONO:	9841405414
6.3 CARGO Y ÁREA:	DIRECTOR ADMINISTRATIVO	6.4 CORREO ELECTRÓNICO:	dir_administrativa.injuve@gobiernosolidaridad.gob.mx

L.C. ERICK TRUJILLO JUAREZ
DIRECTOR ADMINISTRATIVO DEL INSTITUTO DE LA JUVENTUD DE SOLIDARIDAD



JUVENTUD

INSTITUTO DE LA JUVENTUD
DEL MUNICIPIO DE SOLIDARIDAD
GOBIERNO MUNICIPAL - 2021 - 2024
ENCARGADA DE DESPACHO DE LA DIRECCIÓN GENERAL DEL INSTITUTO DE LA JUVENTUD DEL MUNICIPIO DE SOLIDARIDAD



H. AYUNTAMIENTO DEL MUNICIPIO DE SOLIDARIDAD
SECRETARÍA DE PLANEACIÓN Y EVALUACIÓN
FICHA TÉCNICA DE INDICADOR
EJERCICIO FISCAL 2024

1. DATOS GENERALES Y ALINEACIÓN A INSTRUMENTOS DE PLANEACIÓN

1.1 UNIDAD RESPONSABLE:	INSTITUTO DE LA JUVENTUD DEL MUNICIPIO DE SOLIDARIDAD	1.3 TRIMESTRE A REPORTAR:	PRIMERO
1.2 UNIDAD ADMINISTRATIVA:	INSTITUTO DE LA JUVENTUD DEL MUNICIPIO DE SOLIDARIDAD	1.4 FECHA ELABORACION:	31/3/2024

1.5 ALINEACIÓN AL PLAN MUNICIPAL DE DESARROLLO 2021-2024

1.6 ALINEACIÓN AL PLAN ESTATAL DE DESARROLLO 2023-2027

1.5.1 EJE DE DESARROLLO PMD:	EJE_1_SEGURIDAD_Y_CALIDAD_DE_VIDA_PARA_LA_POBLACIÓN	1.6.1 EJE DE DESARROLLO PED:	1. BIENESTAR SOCIAL Y CALIDAD DE VIDA
1.5.2 PROGRAMA (POLÍTICA DE ACCIÓN) PMD:	_6_GRUPOS_DE_ATENCIÓN_PRIORITARIA_IGUALDAD_Y_EQUIDAD_DE_GÉNERO_DERECHOS_HUMANOS_Y_JUVENTUD	1.6.2 TEMA PED:	1.4 BIENESTAR FAMILIAR
1.5.3 LÍNEA DE ACCIÓN PMD:	23. REALIZAR UN PROGRAMA DE RECUPERACIÓN DE INFRAESTRUCTURA PARA LA JUVENTUD INCLUYENDO EL EQUIPAMIENTO Y MANTENIMIENTO PARA "CIUDAD JUVENTUD".		

2. ALINEACIÓN AL PROGRAMA PRESUPUESTARIO

2.1 DENOMINACIÓN DEL PP:	DESARROLLO E IMPLEMENTACIÓN DE ACCIONES PARA EL IMPULSO INTEGRAL DE LA JUVENTUD			
2.2 CLAVE DEL PP:	PP26	2.3 NIVEL MIR:	ACTIVIDAD	NÚMERO DE COMPONENTE O ACTIVIDAD: 8.1
2.4 RESUMEN NARRATIVO:	EMISIÓN DE REPORTES A LA AUDITORIA SUPERIOR DEL ESTADO (ASEQROO)			

3. IDENTIFICACIÓN DEL INDICADOR

3.1 NOMBRE DEL INDICADOR:	PORCENTAJE DE REPORTES A LA ASEQROO REALIZADAS	3.4 TIPO:	GESTIÓN
3.2 DEFINICIÓN DEL INDICADOR:	ESTE INDICADOR MIDE LOS REPORTES DE AVANCE DE GESTION DE INFORMACION FINANCIERA, PROGRAMATICA Y PROSUPUESTAL QUE SON ENVIADOS A LA AUDITORIA SUPERIOR DEL ESTADO, CON EL OBJETIVO DE CUMPLIR CON RESPONSABILIDADES ADMINISTRATIVAS.	3.5 DIMENSIÓN:	EFICACIA
		3.6 SENTIDO:	ASCENDENTE
3.3 FÓRMULA:	NUMERO DE REPORTES A LA ASEQROO REALIZADAS/NUMERO DE REPORTES A LA ASEQROO PROGRAMADAS*100	3.7 FRECUENCIA DE MEDICIÓN:	TRIMESTRAL
		3.8 UNIDAD DE MEDIDA DEL INDICADOR:	PERCENTUAL
3.9 MEDIOS DE VERIFICACIÓN:	REPORTES DE AVANCE DE GESTIÓN FINANCIERA, INSTITUTO DE LA JUVENTUD 2024, TRIMESTRAL, UBICADO FISICAMENTE EN CARPETAS DE OFICIOS EMITIDOS DE DIRECCIÓN GENERAL		

3.10 LÍNEA BASE

3.11 META 2024

3.12 CÁLCULO PARA EL INDICADOR

3.13 CRITERIO DE SEMAFORIZACIÓN

VALOR	AÑO BASE	VALOR	VARIACIÓN RESPECTO META PROG.					
100	2023	100	ACCEPTABLE		RIESGO		CRÍTICO	
			ENTRE	ENTRE	ENTRE	DEBAJO	SOBRE	
			15	-15	-15	-20	-20	15

4. CALENDARIO DE METAS PROGRAMADAS

METAS TRIMESTRALES		1ER TRIMESTRE	2DO TRIMESTRE	3ER TRIMESTRE	4TO TRIMESTRE	PROGRAMADO ANUAL	UNIDAD DE MEDIDA
4.1 INDICADOR	PORCENTAJE DE REPORTES A LA ASEQROO REALIZADAS	25.00	25.00	25.00	25.00	100.00	PERCENTUAL
4.2 VARIABLE 1	NUMERO DE REPORTES A LA ASEQROO REALIZADAS	1.00	1.00	1.00	1.00	4.00	REPORTES
4.3 VARIABLE 2	NUMERO DE REPORTES A LA ASEQROO PROGRAMADAS	4.00	4.00	4.00	4.00	4.00	REPORTES

5. CALENDARIO DE METAS EJECUTADAS

METAS TRIMESTRALES		1ER TRIMESTRE	2DO TRIMESTRE	3ER TRIMESTRE	4TO TRIMESTRE	AVANCE ACUMULADO	SEMAFORO ANUAL
5.1 INDICADOR	PORCENTAJE DE REPORTES A LA ASEQROO REALIZADAS	25.00	-	-	-	25.00	CRÍTICO
5.2 VARIABLE 1	NUMERO DE REPORTES A LA ASEQROO REALIZADAS	1.00	-	-	-	1.00	
5.3 VARIABLE 2	NUMERO DE REPORTES A LA ASEQROO PROGRAMADAS	4.00	-	-	-	4.00	

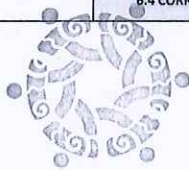
5.4 JUSTIFICACIONES:

EL 100% DE LA META ANUAL PROGRAMADA PARA ESTE INDICADOR ES REALIZAR 4 REPORTES A LA AUDITORIA SUPERIOR DEL ESTADO EN EL AÑO 2024. LA META TRIMESTRAL PROGRAMADA ES DEL 25% EQUIVALENTE A 1 REPORTE, COMO RESULTADO SE REALIZO 1 REPORTE, CUMPLIENDO SATISFACTORIAMENTE CON LA META TRIMESTRAL

6. RESPONSABLE DIRECTO DEL INDICADOR

6.1 NOMBRE DEL RESPONSABLE:	ERICK TRUJILLO JUAREZ	6.2 TELÉFONO:	9841405414
6.3 CARGO Y ÁREA:	DIRECTOR ADMINISTRATIVO	6.4 CORREO ELECTRÓNICO:	dir.administrativa.injuve@gobiernosolidaridad.gob.mx

(Handwritten signature)



JUVENTUD

(Handwritten signature)

L.C. ERICK TRUJILLO JUAREZ
DIRECTOR ADMINISTRATIVO DEL INSTITUTO DE LA JUVENTUD DE SOLIDARIDAD

INSTITUTO DE LA JUVENTUD
DEL MUNICIPIO DE SOLIDARIDAD
GOBIERNO MUNICIPAL • 2021 - 2024

ERIKA MICHELLE MEDINA BUSTAMANTE ENCARGADA DE DESPACHO DE LA DIRECCIÓN
GENERAL DEL INSTITUTO DE LA JUVENTUD DEL MUNICIPIO DE SOLIDARIDAD



H. AYUNTAMIENTO DEL MUNICIPIO DE SOLIDARIDAD
SECRETARÍA DE PLANEACIÓN Y EVALUACIÓN
FICHA TÉCNICA DE INDICADOR
EJERCICIO FISCAL 2024

1. DATOS GENERALES Y ALINEACIÓN A INSTRUMENTOS DE PLANEACIÓN												
1.1 UNIDAD RESPONSABLE:	INSTITUTO DE LA JUVENTUD DEL MUNICIPIO DE SOLIDARIDAD						1.3 TRIMESTRE A REPORTAR:	PRIMERO				
1.2 UNIDAD ADMINISTRATIVA:	INSTITUTO DE LA JUVENTUD DEL MUNICIPIO DE SOLIDARIDAD						1.4 FECHA ELABORACION:	31/3/2024				
1.5 ALINEACIÓN AL PLAN MUNICIPAL DE DESARROLLO 2021-2024					1.6 ALINEACIÓN AL PLAN ESTATAL DE DESARROLLO 2023-2027							
1.5.1 EJE DE DESARROLLO PMD:	EJE_1_SEGURIDAD_Y_CALIDAD_DE_VIDA_PARA_LA_POBLACIÓN			1.6.1 EJE DE DESARROLLO PED:	1. BIENESTAR SOCIAL Y CALIDAD DE VIDA							
1.5.2 PROGRAMA (POLÍTICA DE ACCIÓN) PMD:	_6_GRUPOS_DE_ATENCIÓN_PRIORITARIA_IGUALDAD_Y_EQUIDAD_DE_GÉNERO_DERECHOS_HUMANOS_Y_JUVENTUD			1.6.2 TEMA PED:	1.4 BIENESTAR FAMILIAR							
1.5.3 LÍNEA DE ACCIÓN PMD:	23. REALIZAR UN PROGRAMA DE RECUPERACIÓN DE INFRAESTRUCTURA PARA LA JUVENTUD INCLUYENDO EL EQUIPAMIENTO Y MANTENIMIENTO PARA "CIUDAD JUVENTUD".											
2. ALINEACIÓN AL PROGRAMA PRESUPUESTARIO												
2.1 DENOMINACIÓN DEL PP:	DESARROLLO E IMPLEMENTACIÓN DE ACCIONES PARA EL IMPULSO INTEGRAL DE LA JUVENTUD											
2.2 CLAVE DEL PP:	PP26			2.3 NIVEL MIR:	ACTIVIDAD	NÚMERO DE COMPONENTE O ACTIVIDAD	8.2					
2.4 RESUMEN NARRATIVO:	REALIZACIÓN DE INFORMES TRIMESTRALES POR COORDINACIÓN											
3. IDENTIFICACIÓN DEL INDICADOR												
3.1 NOMBRE DEL INDICADOR:	PORCENTAJE DE INFORMES TRIMESTRALES POR COORDINACIÓN REALIZADAS				3.4 TIPO:	GESTIÓN						
3.2 DEFINICIÓN DEL INDICADOR:	ESTE INDICADOR MIDE LOS INFORMES DE ACTIVIDADES POR CADA UNA DE LA CUATRO COORDINACIONES OPERATIVAS, DONDE SE DAN A CONOCER LAS ACTIVIDADES QUE REALIZARON EN EL PERIODO CORRESPONDIENTE.				3.5 DIMENSIÓN:	EFICACIA						
					3.6 SENTIDO:	ASCENDENTE						
3.3 FÓRMULA:	NUMERO DE INFORMES TRIMESTRALES POR COORDINACIÓN REALIZADAS/NUMERO DE INFORMES TRIMESTRALES POR COORDINACIÓN PROGRAMADAS*100				3.7 FRECUENCIA DE MEDICIÓN:	TRIMESTRAL						
					3.8 UNIDAD DE MEDIDA DEL INDICADOR:	PERCENTUAL						
3.9 MEDIOS DE VERIFICACIÓN:	INFORME DE ACTIVIDADES DEL INSTITUTO DE LA JUVENTUD DEL MUNICIPIO DE SOLIDARIDAD, TRIMESTRAL, 2024, DISPONIBLE EN PORTAL DE TRANSPARENCIA MUNICIPAL, ORGANISMOS DESCENTRALIZADOS - INFORMACIÓN PÚBLICA, INSTITUTO DE LA JUVENTUD, FRACC. XXIX "INFORMES EMITIDOS": HTTPS://GOBIERNODESOLIDARIDAD.GOB.MX/JUVENTUD-TRANSPARENCIA											
3.10 LÍNEA BASE			3.11 META 2024		3.12 CÁLCULO PARA EL INDICADOR		3.13 CRITERIO DE SEMAFORIZACIÓN					
VALOR	AÑO BASE	VALOR	3.12 CÁLCULO PARA EL INDICADOR		VARIACIÓN RESPECTO META PROG.		ACEPTABLE	RIESGO		CRÍTICO		
100	2023	100	PORCENTAJE				ENTRE	ENTRE		DEBAJO	SOBRE	
							15	-15	-15	-20	-20	15
4. CALENDARIO DE METAS PROGRAMADAS												
METAS TRIMESTRALES			1ER TRIMESTRE	2DO TRIMESTRE	3ER TRIMESTRE	4TO TRIMESTRE	PROGRAMADO ANUAL	UNIDAD DE MEDIDA				
4.1 INDICADOR	PORCENTAJE DE INFORMES TRIMESTRALES POR COORDINACIÓN REALIZADAS		25.00	25.00	25.00	25.00	100.00	PERCENTUAL				
4.2 VARIABLE 1	NUMERO DE INFORMES TRIMESTRALES POR COORDINACIÓN REALIZADAS		4.00	4.00	4.00	4.00	16.00	INFORMES				
4.3 VARIABLE 2	NUMERO DE INFORMES TRIMESTRALES POR COORDINACIÓN PROGRAMADAS		16.00	16.00	16.00	16.00	16.00	INFORMES				
5. CALENDARIO DE METAS EJECUTADAS												
METAS TRIMESTRALES			1ER TRIMESTRE	2DO TRIMESTRE	3ER TRIMESTRE	4TO TRIMESTRE	AVANCE ACUMULADO	SEMAFORO ANUAL				
5.1 INDICADOR	PORCENTAJE DE INFORMES TRIMESTRALES POR COORDINACIÓN REALIZADAS		25.00	-	-	-	25.00	CRÍTICO				
5.2 VARIABLE 1	NUMERO DE INFORMES TRIMESTRALES POR COORDINACIÓN REALIZADAS		4.00	-	-	-	4.00					
5.3 VARIABLE 2	NUMERO DE INFORMES TRIMESTRALES POR COORDINACIÓN PROGRAMADAS		16.00	-	-	-	16.00					
5.4 JUSTIFICACIONES:	EL 100% DE LA META ANUAL PROGRAMADA PARA ESTE INDICADOR ES REALIZAR 4 REPORTES POR COORDINACIÓN EN EL AÑO 2024. LA META TRIMESTRAL PROGRAMADA ES DEL 25% EQUIVALENTE A 4 REPORTES, COMO RESULTADO SE REALIZO 4 REPORTE, CUMPLIENDO SATISFACTORIAMENTE CON LA META TRIMESTRAL											
6. RESPONSABLE DIRECTO DEL INDICADOR												
6.1 NOMBRE DEL RESPONSABLE:	ERICK TRUJILLO JUAREZ			6.2 TELÉFONO:	9841405414							
6.3 CARGO Y ÁREA:	DIRECTOR ADMINISTRATIVO			6.4 CORREO ELECTRÓNICO:	dir_administrativa.injuve@gobiernodesolidaridad.gob.mx							

L.C. ERICK TRUJILLO JUAREZ
DIRECTOR ADMINISTRATIVO DEL INSTITUTO DE LA JUVENTUD DE SOLIDARIDAD

JUVENTUD
INSTITUTO DE LA JUVENTUD
DEL MUNICIPIO DE SOLIDARIDAD
GOBIERNO MUNICIPAL - 2021-2024

MICHELLE MEDINA BUSTAMANTE ENCARGADA DE DESPACHO DE LA DIRECCIÓN
GENERAL DEL INSTITUTO DE LA JUVENTUD DEL MUNICIPIO DE SOLIDARIDAD



H. AYUNTAMIENTO DEL MUNICIPIO DE SOLIDARIDAD
SECRETARÍA DE PLANEACIÓN Y EVALUACIÓN
FICHA TÉCNICA DE INDICADOR
EJERCICIO FISCAL 2024

1. DATOS GENERALES Y ALINEACIÓN A INSTRUMENTOS DE PLANEACIÓN

1.1 UNIDAD RESPONSABLE:	INSTITUTO DE LA JUVENTUD DEL MUNICIPIO DE SOLIDARIDAD	1.3 TRIMESTRE A REPORTAR:	PRIMERO
1.2 UNIDAD ADMINISTRATIVA:	INSTITUTO DE LA JUVENTUD DEL MUNICIPIO DE SOLIDARIDAD	1.4 FECHA ELABORACION:	31/3/2024
1.5 ALINEACIÓN AL PLAN MUNICIPAL DE DESARROLLO 2021-2024		1.6 ALINEACIÓN AL PLAN ESTATAL DE DESARROLLO 2023-2027	
1.5.1 EJE DE DESARROLLO PMD:	EJE_1_SEGURIDAD_Y_CALIDAD_DE_VIDA_PARA_LA_POBLACIÓN	1.6.1 EJE DE DESARROLLO PED:	1. BIENESTAR SOCIAL Y CALIDAD DE VIDA
1.5.2 PROGRAMA (POLÍTICA DE ACCIÓN) PMD:	_6_GRUPOS_DE_ATENCIÓN_PRIORITARIA_IGUALDAD_Y_EQUIDAD_DE_GÉNERO_DERECHOS_HUMANOS_Y_JUVENTUD	1.6.2 TEMA PED:	1.4 BIENESTAR FAMILIAR
1.5.3 LÍNEA DE ACCIÓN PMD:	23. REALIZAR UN PROGRAMA DE RECUPERACIÓN DE INFRAESTRUCTURA PARA LA JUVENTUD INCLUYENDO EL EQUIPAMIENTO Y MANTENIMIENTO PARA "CIUDAD JUVENTUD".		

2. ALINEACIÓN AL PROGRAMA PRESUPUESTARIO

2.1 DENOMINACIÓN DEL PP:	DESARROLLO E IMPLEMENTACIÓN DE ACCIONES PARA EL IMPULSO INTEGRAL DE LA JUVENTUD			
2.2 CLAVE DEL PP:	PP26	2.3 NIVEL MIR:	ACTIVIDAD	NÚMERO DE COMPONENTE O ACTIVIDAD: 8.3
2.4 RESUMEN NARRATIVO:	GESTIONES ADMINISTRATIVAS DEL INSTITUTO DE LA JUVENTUD			

3. IDENTIFICACIÓN DEL INDICADOR

3.1 NOMBRE DEL INDICADOR:	PORCENTAJE DE GESTIONES ADMINISTRATIVAS REALIZADAS	3.4 TIPO:	GESTIÓN
3.2 DEFINICIÓN DEL INDICADOR:	ESTE INDICADOR MIDE LAS GESTIONES ADMINISTRATIVAS PARA EL FUNCIONAMIENTO DEL INSTITUTO, COMO LO SON EL TRAMITE DE MINISTRACIONES PARA EL OBTENCION DE RECURSOS.	3.5 DIMENSIÓN:	EFICACIA
		3.6 SENTIDO:	ASCENDENTE
3.3 FÓRMULA:	NUMERO DE GESTIONES ADMINISTRATIVAS REALIZADAS/NUMERO DE GESTIONES ADMINISTRATIVAS PROGRAMADAS*100	3.7 FRECUENCIA DE MEDICIÓN:	TRIMESTRAL
		3.8 UNIDAD DE MEDIDA DEL INDICADOR:	PERCENTUAL
3.9 MEDIOS DE VERIFICACIÓN:	INFORME DE ACTIVIDADES DEL INSTITUTO DE LA JUVENTUD DEL MUNICIPIO DE SOLIDARIDAD, TRIMESTRAL, 2024, DISPONIBLE EN PORTAL DE TRANSPARENCIA MUNICIPAL, ORGANISMOS DESCENTRALIZADOS - INFORMACIÓN PUBLICA, INSTITUTO DE LA JUVENTUD, FRACC. XXIX "INFORMES EMITIDOS": HTTPS://GOBIERNOSOLIDARIDAD.GOB.MX/JUVENTUD-TRANSPARENCIA		
3.10 LÍNEA BASE	3.11 META 2024	3.12 CÁLCULO PARA EL INDICADOR	
VALOR	AÑO BASE	VALOR	3.13 CRITERIO DE SEMAFORIZACIÓN
100	2023	100	VARIACIÓN RESPECTO META PROG.
		PORCENTAJE	ACEPTABLE
			ENTRE
			RIESGO
			ENTRE
			CRÍTICO
			DEBAJO
			SOBRE
			15 -15 -20 -20 15

4. CALENDARIO DE METAS PROGRAMADAS

METAS TRIMESTRALES		1ER TRIMESTRE	2DO TRIMESTRE	3ER TRIMESTRE	4TO TRIMESTRE	PROGRAMADO ANUAL	UNIDAD DE MEDIDA
4.1 INDICADOR	PORCENTAJE DE GESTIONES ADMINISTRATIVAS REALIZADAS	25.00	25.00	25.00	25.00	100.00	PERCENTUAL
4.2 VARIABLE 1	NUMERO DE GESTIONES ADMINISTRATIVAS REALIZADAS	9.00	9.00	9.00	9.00	36.00	GESTIONES
4.3 VARIABLE 2	NUMERO DE GESTIONES ADMINISTRATIVAS PROGRAMADAS	36.00	36.00	36.00	36.00	36.00	GESTIONES

5. CALENDARIO DE METAS EJECUTADAS

METAS TRIMESTRALES		1ER TRIMESTRE	2DO TRIMESTRE	3ER TRIMESTRE	4TO TRIMESTRE	AVANCE ACUMULADO	SEMAFORO ANUAL
5.1 INDICADOR	PORCENTAJE DE GESTIONES ADMINISTRATIVAS REALIZADAS	25.00	-	-	-	25.00	CRÍTICO
5.2 VARIABLE 1	NUMERO DE GESTIONES ADMINISTRATIVAS REALIZADAS	9.00	-	-	-	9.00	
5.3 VARIABLE 2	NUMERO DE GESTIONES ADMINISTRATIVAS PROGRAMADAS	36.00	-	-	-	36.00	

5.4 JUSTIFICACIONES: EL 100% DE LA META ANUAL PROGRAMADA PARA ESTE INDICADOR ES REALIZAR 36 GESTIONES ADMINISTRATIVAS EN EL AÑO 2024. LA META TRIMESTRAL PROGRAMADA ES DEL 25% EQUIVALENTE A 9 GESTIONES, COMO RESULTADO SE REALIZARON 9 GESTIONES, CUMPLIENDO SATISFACTORIAMENTE CON LA META TRIMESTRAL

6. RESPONSABLE DIRECTO DEL INDICADOR

6.1 NOMBRE DEL RESPONSABLE:	ERICK TRUJILLO JUAREZ	6.2 TELÉFONO:	9841405414
6.3 CARGO Y ÁREA:	DIRECTOR ADMINISTRATIVO	6.4 CORREO ELECTRÓNICO:	dir.administrativa.injuve@gobiernosolidaridad.gob.mx

L.C. ERICK TRUJILLO JUAREZ
DIRECTOR ADMINISTRATIVO DEL INSTITUTO DE LA JUVENTUD DE SOLIDARIDAD



C. ERIKA MICHELLE MEDINA BUSTAMANTE ENCARGADA DE DESPACHO DE LA DIRECCIÓN GENERAL DEL INSTITUTO DE LA JUVENTUD DEL MUNICIPIO DE SOLIDARIDAD