



CÉDULA DE AVANCE DE CUMPLIMIENTO DE LOS OBJETIVOS Y METAS
MUNICIPIO DE SOLIDARIDAD, QUINTANA ROO
PERÍODO QUE SE INFORMA: DEL 01 DE ENERO AL 31 DE MARZO DE 2024

PROGRAMA PRESUPUESTARIO:		PP14 Proporción de Servicios Públicos en el Municipio de Solidaridad										
NIVEL MIR CON RESUMEN NARRATIVO	NOMBRE DEL INDICADOR	SENTIDO DEL INDICADOR	FRECUENCIA DE MEDICIÓN	META ANUAL PROGRAMADA	ACUMULABLE SÍ/NO	METAS - AVANCE PROGRAMADO Y REALIZADO EN EL PERÍODO				AVANCE DE LA META PROGRAMADA		JUSTIFICACIONES
						1er TRIM	2o TRIM	3er TRIM	4to TRIM	TRIM	ANUAL	
						F-Contribuir a aumentar la prestación de los servicios públicos de calidad, en forma oportuna, que cumplan cabalmente con las necesidades de la población y de quienes visitan al municipio mediante una mayor cobertura en la previsión de los servicios públicos municipales.	Porcentaje de satisfacción obtenida de los servicios públicos básicos y servicios públicos bajo demanda en el Estado.	Ascendente	Bienal	45.3	Sí	
P-Las colonias, fraccionamientos y localidades del municipio de Solidaridad presentan una mayor cobertura en la previsión de los servicios públicos municipales.	Porcentaje de colonias, fraccionamientos y localidades del municipio de Solidaridad que presentan una mayor cobertura en los servicios públicos.	Ascendente	Anual	100	Sí	0.00	-	-	-	0.00	0.00	La meta anual para este indicador es de 124 colonias, fraccionamientos y localidades del municipio con cobertura de servicios públicos, en este trimestre no están programados resultados debido a su frecuencia de medición que es anual.


 ELABORÓ
 LIC. ROCÍO MEDINA GOMEZ
 TÉCNICO ESPECIALIZADO


H. AYUNTAMIENTO DE SOLIDARIDAD
DIRECCIÓN DE EVALUACIÓN Y
SEGUIMIENTO
PLAYA DEL CARMEN, QUINTANA ROO
2021 - 2024


 REVISÓ
 LIC. TERESA FLORES GRAJALES
 DIR. DE EVALUACIÓN Y SEGUIMIENTO


H. AYUNTAMIENTO DE SOLIDARIDAD
SECRETARÍA DE PLANEACION Y
EVALUACIÓN
PLAYA DEL CARMEN, QUINTANA ROO
2021 - 2024


 AUTORIZÓ
 MTR. GUSTAVO SELVAS BONIFAZ
 SECRETARIO DE PLANEACIÓN Y EVALUACIÓN



CÉDULA DE AVANCE DE CUMPLIMIENTO DE LOS OBJETIVOS Y METAS
MUNICIPIO DE SOLIDARIDAD, QUINTANA ROO
PERÍODO QUE SE INFORMA: DEL 01 DE ENERO AL 31 DE MARZO DE 2024

PROGRAMA PRESUPUESTARIO: PP14 Proporción de Servicios Públicos en el Municipio de Solidaridad												
NIVEL MIR CON RESUMEN NARRATIVO	NOMBRE DEL INDICADOR	SENTIDO DEL INDICADOR	FRECUENCIA DE MEDICIÓN	META ANUAL PROGRAMADA	ACUMULABLE SI/NO	METAS - AVANCE PROGRAMADO Y REALIZADO EN EL PERÍODO				AVANCE DE LA META PROGRAMADA		JUSTIFICACIONES
						1er TRIM	2o TRIM	3er TRIM	4to TRIM	TRIM	ANUAL	
						C01-Quejas y reportes ciudadanos atendidos.	Porcentaje de quejas y reportes ciudadanos atendidos.	Ascendente	Trimestral	100	No	
A1.1-Elaboración de los informes de acciones de las áreas adscritas a la Secretaría.	Porcentaje de informes de acciones de las áreas adscritas a la Secretaría elaborados.	Ascendente	Trimestral	100	Sí	25.00	-	-	-	100.00	25.00	La meta anual de este indicador es de 24 informes de acciones, en este trimestre se realizaron 6 informes de los 6 programados, logrando la meta al 100% con respecto a la meta trimestral, teniendo un acumulado anual de 6 reportes realizados que representa un 25% anual.
A1.2-Elaboración de proyectos del parque vehicular y maquinaria.	Porcentaje de proyectos del parque vehicular y maquinaria elaborados.	Ascendente	Trimestral	100	Sí	50.00	-	-	-	100.00	50.00	La meta anual para este indicador es de 4 proyectos, en este trimestre se tramitaron 2 proyectos de los 2 programados, logrando la meta del 100% con respecto a la meta trimestral, teniendo un acumulado anual de 2 proyectos realizados que representa un 50% anual.
						100.00	100.00	100.00	100.00			

ELABORÓ
 LIC. ROCÍO MEDINA GOMEZ
 TÉCNICO ESPECIALIZADO

H. AYUNTAMIENTO DE SOLIDARIDAD
DIRECCIÓN DE EVALUACIÓN Y SEGUIMIENTO
 PLAYA DEL CARMEN, QUINTANA ROO
 2021 - 2024

REVISÓ
 LIC. TERESA FLORES GRAJALES
 DIR. DE EVALUACIÓN Y SEGUIMIENTO



H. AYUNTAMIENTO DE SOLIDARIDAD
SECRETARÍA DE PLANEACION Y EVALUACIÓN
 PLAYA DEL CARMEN, QUINTANA ROO
 2021 - 2024

AUTORIZÓ
 MTRO. GUSTAVO SELVAS BONIFAZ
 SECRETARIO DE PLANEACIÓN Y EVALUACIÓN



CÉDULA DE AVANCE DE CUMPLIMIENTO DE LOS OBJETIVOS Y METAS
MUNICIPIO DE SOLIDARIDAD, QUINTANA ROO
PERÍODO QUE SE INFORMA: DEL 01 DE ENERO AL 31 DE MARZO DE 2024

PROGRAMA PRESUPUESTARIO: PP14 Proporción de Servicios Públicos en el Municipio de Solidaridad												
NIVEL MIR CON RESUMEN NARRATIVO	NOMBRE DEL INDICADOR	SENTIDO DEL INDICADOR	FRECUENCIA DE MEDICIÓN	META ANUAL PROGRAMADA	ACUMULABLE SÍ/NO	METAS - AVANCE PROGRAMADO Y REALIZADO EN EL PERÍODO				AVANCE DE LA META PROGRAMADA		JUSTIFICACIONES
						1er TRIM	2o TRIM	3er TRIM	4to TRIM	TRIM	ANUAL	
						C02-Acciones para la aplicación de la normatividad de servicios públicos realizadas.	Porcentaje de actividades para el cumplimiento de la normativa de servicios públicos realizados.	Ascendente	Trimestral	100	Sí	
A2.1-Entrega de Actas Circunstanciadas por infracciones al reglamento.	Porcentaje de actas circunstanciadas por infracciones al reglamento entregadas.	Ascendente	Trimestral	100	Sí	21.45	-	-	-	100.00	21.45	Este indicador tiene como meta anual 3,846 actas circunstanciadas entregadas a los ciudadanos, en este trimestre se realizaron 825 de las 825 actas circunstanciadas proyectadas, el porcentaje alcanzado es del 100% con respecto a la meta trimestral, teniendo un avance acumulado de 825 actas circunstanciadas entregadas, que representan un 21.45% del porcentaje anual.

ELABORÓ
 LIC. ROCÍO MEDINA GÓMEZ
 TÉCNICO ESPECIALIZADO

H. AYUNTAMIENTO DE SOLIDARIDAD
DIRECCIÓN DE EVALUACIÓN Y SEGUIMIENTO
PLAYA DEL CARMEN, QUINTANA ROO
2021 - 2024

REVISÓ
 LIC. TERESA FLORES GRAJALES
 DIR. DE EVALUACIÓN Y SEGUIMIENTO

H. AYUNTAMIENTO DE SOLIDARIDAD
SECRETARÍA DE PLANEACIÓN Y EVALUACIÓN
PLAYA DEL CARMEN, QUINTANA ROO
2021 - 2024

AUTORIZÓ
 MTR. GUSTAVO SELVAS BONIFAZ
 SECRETARIO DE PLANEACIÓN Y EVALUACIÓN



CÉDULA DE AVANCE DE CUMPLIMIENTO DE LOS OBJETIVOS Y METAS
MUNICIPIO DE SOLIDARIDAD, QUINTANA ROO
PERÍODO QUE SE INFORMA: DEL 01 DE ENERO AL 31 DE MARZO DE 2024

PROGRAMA PRESUPUESTARIO: PP14 Proporción de Servicios Públicos en el Municipio de Solidaridad												
NIVEL MIR CON RESUMEN NARRATIVO	NOMBRE DEL INDICADOR	SENTIDO DEL INDICADOR	FRECUENCIA DE MEDICIÓN	METAS - AVANCE								JUSTIFICACIONES
				META ANUAL PROGRAMADA	ACUMULABLE SÍ/NO	PROGRAMADO Y REALIZADO EN EL PERÍODO				AVANCE DE LA META PROGRAMADA		
						1er TRIM	2o TRIM	3er TRIM	4to TRIM	TRIM	ANUAL	
A2.2-Difusión en materia de la normatividad con relación a la prestación de servicios públicos.	Porcentaje de servicios de difusión otorgada en materia de la prestación de servicios públicos.	Ascendente	Trimestral	100	Sí	18.18	-	-	-	100.00	18.18	Este indicador tiene como meta anual 55 difusiones en materia de la normatividad con relación a la prestación de servicios públicos, en este primer trimestre se realizaron 10 de las 10 difusiones proyectadas, el porcentaje alcanzado es de 100% con respecto a la meta trimestral, teniendo un avance acumulado de 10 difusiones en materia de la normatividad con relación a la prestación de servicios públicos, que representan un 18.18% del porcentaje anual.
C03-Áreas de ajardinamiento reforestadas.	Porcentaje de de áreas ajardinadas reforestadas.	Ascendente	Trimestral	100	Sí	11.67	-	-	-	100.00	11.67	Este indicador tiene como meta anual 60 áreas ajardinadas a reforestar, en este trimestre se reforestaron 7 áreas de las 7 programadas, el porcentaje alcanzado es del 100% con respecto a la meta trimestral, teniendo un acumulado anual de 7 reforestaciones realizadas que representa un 11.67% anual.
A3.1-Reproducción de plantas en los viveros municipales.	Porcentaje de plantas reproducidas en los viveros municipales.	Ascendente	Trimestral	100	Sí	21.47	-	-	-	100.00	21.47	Este indicador tiene como meta anual 8,150 plantas a reproducir, en este trimestre se reprodujeron 1,750 plantas de las 1,750 programadas, el porcentaje alcanzado es del 100% con respecto a la meta trimestral, teniendo un acumulado anual de 1,750 plantas producidas que representa un 21.47% anual.



H. AYUNTAMIENTO DE SOLIDARIDAD
DIRECCIÓN DE EVALUACIÓN Y SEGUIMIENTO
PLAYA DEL CARMEN, QUINTANA ROO
2021 - 2024

[Signature]

ELABORÓ
 LIC. ROCÍO MEDINA GÓMEZ
 TÉCNICO ESPECIALIZADO

[Signature]

REVISÓ
 LIC. TERESA FLORES GRAJALES
 DIR. DE EVALUACIÓN Y SEGUIMIENTO



H. AYUNTAMIENTO DE SOLIDARIDAD
SECRETARÍA DE PLANEACIÓN Y EVALUACIÓN
PLAYA DEL CARMEN, QUINTANA ROO
2021 - 2024

[Signature]

AUTORIZÓ
 MTR. GUSTAVO SELVAS BONIFAZ
 SECRETARIO DE PLANEACIÓN Y EVALUACIÓN




CÉDULA DE AVANCE DE CUMPLIMIENTO DE LOS OBJETIVOS Y METAS
MUNICIPIO DE SOLIDARIDAD, QUINTANA ROO
PERÍODO QUE SE INFORMA: DEL 01 DE ENERO AL 31 DE MARZO DE 2024

PROGRAMA PRESUPUESTARIO:		PP14 Proporción de Servicios Públicos en el Municipio de Solidaridad										
NIVEL MIR CON RESUMEN NARRATIVO	NOMBRE DEL INDICADOR	SENTIDO DEL INDICADOR	FRECUENCIA DE MEDICIÓN	META ANUAL PROGRAMADA	ACUMULABLE SI/NO	METAS - AVANCE PROGRAMADO Y REALIZADO EN EL PERÍODO				AVANCE DE LA META PROGRAMADA		JUSTIFICACIONES
						1er TRIM	2o TRIM	3er TRIM	4to TRIM	TRIM	ANUAL	
A3.2-Procesamiento de residuos vegetales.	Porcentaje de metros cúbicos procesados de residuos vegetales.	Ascendente	Trimestral	100	Sí	19.11	-	-	-	100.00	19.11	Este indicador tiene como meta anual 1,800 m3 de residuos vegetales a procesar, en este trimestre se procesaron 344 m3 de las 344 programadas, el porcentaje alcanzado es del 100% con respecto a la meta trimestral, teniendo un acumulado anual de 344 m3 de residuos vegetales procesados que representa un 19.11% anual.
A3.3-Mantenimiento en los viveros municipales.	Porcentaje de servicios de mantenimiento en los viveros municipales realizados.	Ascendente	Trimestral	100	Sí	11.74	-	-	-	100.00	11.74	Este indicador tiene como meta anual 860 servicios de mantenimiento a realizar, en este trimestre se efectuaron 101 servicios de los 101 programados, el porcentaje alcanzado es del 100% con respecto a la meta trimestral, teniendo un acumulado anual de 101 servicios que representa un 11.74% anual.
A3.4-Recolección de residuos vegetales en espacios públicos.	Porcentaje de toneladas de residuos vegetales en espacios públicos recolectadas.	Ascendente	Trimestral	100	Sí	25.29	-	-	-	100.00	25.29	Este indicador tiene como meta anual 3,800 toneladas a recolectar, en este trimestre se recolectaron 961 toneladas de los 961 programados, el porcentaje alcanzado es del 100% con respecto a la meta trimestral, teniendo un acumulado de 961 toneladas recolectadas que representa un 25.29% anual.

ELABORÓ

 LIC. ROCÍO MEDINA GOMEZ
 TÉCNICO ESPECIALIZADO


H. AYUNTAMIENTO DE SOLIDARIDAD
DIRECCIÓN DE EVALUACIÓN Y SEGUIMIENTO
PLAYA DEL CARMEN, QUINTANA ROO
2021 - 2024


 REVISÓ
 LIC. TERESA FLORES GRAJALES
 DIR. DE EVALUACIÓN Y SEGUIMIENTO


H. AYUNTAMIENTO DE SOLIDARIDAD
SECRETARÍA DE PLANEACIÓN Y EVALUACIÓN
PLAYA DEL CARMEN, QUINTANA ROO
2021 - 2024



 AUTORIZÓ
 MTR. GUSTAVO SELVAS BONIFAZ
 SECRETARIO DE PLANEACIÓN Y EVALUACIÓN



CÉDULA DE AVANCE DE CUMPLIMIENTO DE LOS OBJETIVOS Y METAS
MUNICIPIO DE SOLIDARIDAD, QUINTANA ROO
PERÍODO QUE SE INFORMA: DEL 01 DE ENERO AL 31 DE MARZO DE 2024


PROGRAMA PRESUPUESTARIO: PP14 Proporción de Servicios Públicos en el Municipio de Solidaridad												
NIVEL MIR CON RESUMEN NARRATIVO	NOMBRE DEL INDICADOR	SENTIDO DEL INDICADOR	FRECUENCIA DE MEDICIÓN	META ANUAL PROGRAMADA	ACUMULABLE SI/NO	METAS - AVANCE PROGRAMADO Y REALIZADO EN EL PERÍODO				AVANCE DE LA META PROGRAMADA		JUSTIFICACIONES
						1er TRIM	2o TRIM	3er TRIM	4to TRIM	TRIM	ANUAL	
						C04-Servicios de conservación de la imagen urbana realizados.	Porcentaje de servicios para la conservación de la imagen urbana realizados.	Ascendente	Trimestral	100	Sí	
A4.1-Aplicación de pintura en parques y domos públicos.	Porcentaje de servicios de aplicación de pintura en parques y domos públicos realizados.	Ascendente	Trimestral	100	Sí	12.00	-	-	-	100.00	12.00	Este indicador tiene como meta anual 50 servicios de pintura a realizar, en este trimestre se efectuaron 6 servicios de los 6 programados, el porcentaje alcanzado es del 100% con respecto a la meta trimestral, teniendo un acumulado anual de 6 servicios realizados que representa un 12% anual.
A4.2-Mantenimiento en parques y áreas verdes públicas.	Porcentaje de servicio de poda y limpieza en parques y áreas verdes públicas realizados.	Ascendente	Trimestral	100	Sí	22.38	-	-	-	100.00	22.38	Este indicador tiene como meta anual 1,010 servicios de poda y limpieza a realizar, en este trimestre se efectuaron 226 servicios de los 226 programados, el porcentaje alcanzado es del 100% con respecto a la meta trimestral, teniendo un acumulado anual de 226 servicios realizados que representa un 22.38% anual.


 ELABORÓ
 LIC. ROCÍO MEDINA GOMEZ
 TÉCNICO ESPECIALIZADO


H. AYUNTAMIENTO DE SOLIDARIDAD
DIRECCIÓN DE EVALUACIÓN Y SEGUIMIENTO
PLAYA DEL CARMEN, QUINTANA ROO
2021 - 2024


 REVISÓ
 LIC. TERESA FLORES GRAJALES
 DIR. DE EVALUACIÓN Y SEGUIMIENTO


H. AYUNTAMIENTO DE SOLIDARIDAD
SECRETARÍA DE PLANEACION Y EVALUACIÓN
PLAYA DEL CARMEN, QUINTANA ROO
2021 - 2024


 AUTORIZÓ
 MTRO. GUSTAVO SELVAS BONIFAZ
 SECRETARIO DE PLANEACIÓN Y EVALUACIÓN



CÉDULA DE AVANCE DE CUMPLIMIENTO DE LOS OBJETIVOS Y METAS
MUNICIPIO DE SOLIDARIDAD, QUINTANA ROO
PERÍODO QUE SE INFORMA: DEL 01 DE ENERO AL 31 DE MARZO DE 2024


PROGRAMA PRESUPUESTARIO:		PP14 Proporción de Servicios Públicos en el Municipio de Solidaridad										
NIVEL MIR CON RESUMEN NARRATIVO	NOMBRE DEL INDICADOR	SENTIDO DEL INDICADOR	FRECUENCIA DE MEDICIÓN	META ANUAL PROGRAMADA	ACUMULABLE SI/NO	METAS - AVANCE PROGRAMADO Y REALIZADO EN EL PERÍODO				AVANCE DE LA META PROGRAMADA		JUSTIFICACIONES
						1er TRIM	2o TRIM	3er TRIM	4to TRIM	TRIM	ANUAL	
						A4.3-Limpieza de cenotes en áreas públicas.	Porcentaje de servicios de limpieza de cenotes de áreas publicas realizados.	Ascendente	Trimestral	100	Sí	
C05-Mantenimientos de áreas públicas realizados.	Porcentaje de servicios de mantenimiento de áreas públicas realizados.	Ascendente	Trimestral	100	Sí	25.86	-	-	-	100.00	25.86	Este indicador tiene como meta anual 2,896 servicios de mantenimiento a realizar, en este trimestre se efectuaron 749 servicios de los 749 programados, el porcentaje alcanzado es del 100% con respecto a la meta trimestral, teniendo un acumulado anual de 749 servicios de mantenimiento realizados que representa un 25.86% anual.
A5.1-Conservación de las áreas ajardinadas de los camellones centrales.	Porcentaje de metros lineales de áreas ajardinadas de los camellones centrales conservados.	Ascendente	Trimestral	100	Sí	14.23	-	-	-	100.00	14.23	Este indicador tiene como meta anual 11,077,950 ml de camellones a limpiar, en este trimestre se limpiaron 1,575,859 ml de los 1,575,859 programados, el porcentaje alcanzado es del 100% con respecto a la meta trimestral, teniendo un acumulado anual de 1,575,859 ml limpiados que representa un 14.23% anual.
						29.17	25.00	25.00	20.83			
						25.86	26.17	27.21	20.75			
						14.23	35.35	26.99	23.44			

ELABORÓ
 LIC. ROCÍO MEDINA GOMEZ
 TÉCNICO ESPECIALIZADO


H. AYUNTAMIENTO DE SOLIDARIDAD
DIRECCIÓN DE EVALUACIÓN Y SEGUIMIENTO
PLAYA DEL CARMEN, QUINTANA ROO
2021 - 2024


 REVISÓ
 LIC. TERESA FLORES GRAJALES
 DIR. DE EVALUACIÓN Y SEGUIMIENTO


H. AYUNTAMIENTO DE SOLIDARIDAD
SECRETARÍA DE PLANEACION Y EVALUACIÓN
PLAYA DEL CARMEN, QUINTANA RCO
2021 - 2024


 AUTORIZÓ
 MTR. GUSTAVO SELVAS BONIFAZ
 SECRETARIO DE PLANEACIÓN Y EVALUACIÓN



CÉDULA DE AVANCE DE CUMPLIMIENTO DE LOS OBJETIVOS Y METAS
MUNICIPIO DE SOLIDARIDAD, QUINTANA ROO
PERÍODO QUE SE INFORMA: DEL 01 DE ENERO AL 31 DE MARZO DE 2024

PROGRAMA PRESUPUESTARIO: PP14 Proporción de Servicios Públicos en el Municipio de Solidaridad												
NIVEL MIR CON RESUMEN NARRATIVO	NOMBRE DEL INDICADOR	SENTIDO DEL INDICADOR	FRECUENCIA DE MEDICIÓN	META ANUAL PROGRAMADA	ACUMULABLE SÍ/NO	METAS - AVANCE				AVANCE DE LA META PROGRAMADA		JUSTIFICACIONES
						PROGRAMADO Y REALIZADO EN EL PERÍODO				TRIM	ANUAL	
						1er TRIM	2o TRIM	3er TRIM	4to TRIM			
A5.2-Riego en los espacios públicos.	Porcentaje de servicios de riego en los espacios públicos realizados.	Ascendente	Trimestral	100	Sí	25.48	--	-	-	100.00	25.48	Este indicador tiene como meta anual 1,550 servicios de riego a realizar, en este trimestre se efectuaron 395 servicios de los 395 programados, el porcentaje alcanzado es del 100% con respecto a la meta trimestral, teniendo un acumulado anual de 395 servicios de riego que representa un 25.48% anual.
A5.3-Nivelación de las áreas públicas.	Porcentaje de metros cuadrados nivelados de las áreas públicas.	Ascendente	Trimestral	100	Sí	2.50	-	-	-	100.00	2.50	Este indicador tiene como meta anual 800 m2 de áreas a nivelar, en este trimestre se nivelaron 20 m2 de los 20 programados, el porcentaje alcanzado es del 100% con respecto a la meta trimestral, teniendo un acumulado anual de 20 m2 nivelados que representa un 2.50% anual.
C06-Servicios de mantenimiento para la infraestructura peatonal realizados.	Porcentaje de servicios de mantenimiento en la infraestructura peatonal realizados.	Ascendente	Trimestral	100	Sí	24.31	-	-	-	100.00	24.31	Este indicador tiene como meta anual 2,180 servicios de mantenimiento a realizar. En este trimestre se realizaron 530 de los 530 servicios de conservación en la infraestructura peatonal programados, el porcentaje alcanzado es de 100% con respecto a la meta trimestral, teniendo un acumulado anual de 530 servicios que representa un 24.31% anual.

ELABORÓ

 LIC. ROCÍO MEDINA GOMEZ
 TÉCNICO ESPECIALIZADO

H. AYUNTAMIENTO DE SOLIDARIDAD
DIRECCIÓN DE EVALUACIÓN Y SEGUIMIENTO
PLAYA DEL CARMEN, QUINTANA ROO
2021 - 2024

REVISÓ
 LIC. TERESA FLORES GRAJALES
 DIR. DE EVALUACIÓN Y SEGUIMIENTO

H. AYUNTAMIENTO DE SOLIDARIDAD
SECRETARÍA DE PLANEACIÓN Y EVALUACIÓN
PLAYA DEL CARMEN, QUINTANA ROO
2021 - 2024

AUTORIZÓ
 MTR. GUSTAVO SELVAS BONIFAZ
 SECRETARIO DE PLANEACIÓN Y EVALUACIÓN



CÉDULA DE AVANCE DE CUMPLIMIENTO DE LOS OBJETIVOS Y METAS
MUNICIPIO DE SOLIDARIDAD, QUINTANA ROO
PERÍODO QUE SE INFORMA: DEL 01 DE ENERO AL 31 DE MARZO DE 2024

PROGRAMA PRESUPUESTARIO: PP14 Proporción de Servicios Públicos en el Municipio de Solidaridad												
NIVEL MIR CON RESUMEN NARRATIVO	NOMBRE DEL INDICADOR	SENTIDO DEL INDICADOR	FRECUENCIA DE MEDICIÓN	META ANUAL PROGRAMADA	ACUMULABLE SÍ/NO	METAS - AVANCE PROGRAMADO Y REALIZADO EN EL PERÍODO				AVANCE DE LA META PROGRAMADA		JUSTIFICACIONES
						1er TRIM	2o TRIM	3er TRIM	4to TRIM	TRIM	ANUAL	
						A6.1-Preservación de guarniciones y retornos de camellones.	Porcentaje de metros lineales de guarniciones y retornos de camellones preservados.	Ascendente	Trimestral	100	Sí	
A6.2-Restauración de banquetas.	Porcentaje de metros cuadrados de banquetas restauradas.	Ascendente	Trimestral	100	Sí	0.00	-	-	-	0.00	0.00	Este indicador tiene como meta anual 75 metros cuadrados a restaurar. En este trimestre no se programó ningún metro cuadrado de banquetas a restaurar.
C07-Servicios de limpieza general urbana realizados.	Porcentaje de servicios de limpieza general urbana realizado.	Ascendente	Trimestral	100	Sí	25.28	-	-	-	100.00	25.28	La meta anual de este indicador es de 60,701 servicios de limpiezas a realizar. En este trimestre se realizaron 15,346 de los 15,346 servicios de limpieza general urbana programados, logrando alcanzar el 100% de la meta trimestral programada, teniendo un acumulado anual de 15,346 servicios lo que representa un 25.28% de la meta anual.
						25.28	25.53	24.80	24.38			

ELABORÓ
 LIC. ROCÍO MEDINA GOMEZ
 TÉCNICO ESPECIALIZADO



H. AYUNTAMIENTO DE SOLIDARIDAD
DIRECCIÓN DE EVALUACIÓN Y SEGUIMIENTO
PLAYA DEL CARMEN, QUINTANA ROO
2021 - 2024

REVISÓ
 LIC. TERESA FLORES GRAJALES
 DIR. DE EVALUACIÓN Y SEGUIMIENTO



H. AYUNTAMIENTO DE SOLIDARIDAD
SECRETARÍA DE PLANEACION Y EVALUACIÓN
PLAYA DEL CARMEN, QUINTANA ROO
2021 - 2024

AUTORIZÓ
 MTR. GUSTAVO SELVAS BONIFAZ
 SECRETARIO DE PLANEACIÓN Y EVALUACIÓN



CÉDULA DE AVANCE DE CUMPLIMIENTO DE LOS OBJETIVOS Y METAS
MUNICIPIO DE SOLIDARIDAD, QUINTANA ROO
PERÍODO QUE SE INFORMA: DEL 01 DE ENERO AL 31 DE MARZO DE 2024

PROGRAMA PRESUPUESTARIO: PP14 Proporción de Servicios Públicos en el Municipio de Solidaridad												
NIVEL MIR CON RESUMEN NARRATIVO	NOMBRE DEL INDICADOR	SENTIDO DEL INDICADOR	FRECUENCIA DE MEDICIÓN	METAS - AVANCE								JUSTIFICACIONES
				META ANUAL PROGRAMADA	ACUMULABLE SI/NO	PROGRAMADO Y REALIZADO EN EL PERÍODO				AVANCE DE LA META PROGRAMADA		
						1er TRIM	2o TRIM	3er TRIM	4to TRIM	TRIM	ANUAL	
A7.1-Recolección de residuos sólidos urbanos.	Porcentaje de toneladas de residuos sólidos urbanos recolectadas.	Ascendente	Trimestral	100	Sí	24.99	-	-	-	100.00	24.99	La meta anual de este indicador es de 213,984.23 toneladas de residuos a recolectar. En este trimestre se recolectaron 53,484.23 de las 53,484.23 toneladas de residuos sólidos urbanos proyectadas, logrando alcanzar el 100% de la meta trimestral programada, teniendo un acumulado anual de 53,484.23 toneladas que representa un 24.99% de la meta anual.
A7.2-Barrido manual y mecánico en calles y avenidas.	Porcentaje de metros cuadrados de barrido manual y mecánico en calles y avenidas realizado.	Ascendente	Trimestral	100	Sí	25.55	-	-	-	100.00	25.55	La meta anual de este indicador es 236,459,781.93 metros cuadrados de barrido. En este trimestre se realizaron 60,419,781.93 de los 60,419,781.93 metros cuadrados de barrido manual y mecánico en calles y avenidas programados, logrando alcanzar el 100% de la meta trimestral programada, teniendo un acumulado anual de 60,419,781.93 metros cuadrados, lo que representa un 25.55% de la meta anual.
A7.3-Lavado de calles y vialidades del primer cuadro de la ciudad.	Porcentaje de metros cuadrados calles y vialidades del primer cuadro de la ciudad lavados.	Ascendente	Trimestral	100	Sí	22.91	-	-	-	100.00	22.91	La meta anual de este indicador es de 129,970 metros cuadrados a lavar. En este trimestre se realizaron 29,770 de los 29,770 metros cuadrados de calles y vialidades del primer cuadro de la ciudad programados, logrando alcanzar el 100% de la meta trimestral programada. Teniendo un acumulado anual de 29,770 metros cuadrados que representa un 22.91% de la meta anual.

ELABORÓ
 LIC. ROCÍO MEDINA GOMEZ
 TÉCNICO ESPECIALIZADO



H. AYUNTAMIENTO DE SOLIDARIDAD
DIRECCIÓN DE EVALUACIÓN Y SEGUIMIENTO
PLAYA DEL CARMEN, QUINTANA ROO
 2021 - 2024

REVISÓ
 LIC. TERESA FLORES GRAJALES
 DIR. DE EVALUACIÓN Y SEGUIMIENTO



H. AYUNTAMIENTO DE SOLIDARIDAD
SECRETARÍA DE PLANEACIÓN Y EVALUACIÓN
PLAYA DEL CARMEN, QUINTANA ROO
 2021 - 2024

AUTORIZÓ
 MTR. GUSTAVO SELVAS BONIFAZ
 SECRETARIO DE PLANEACIÓN Y EVALUACIÓN



CÉDULA DE AVANCE DE CUMPLIMIENTO DE LOS OBJETIVOS Y METAS
MUNICIPIO DE SOLIDARIDAD, QUINTANA ROO
PERÍODO QUE SE INFORMA: DEL 01 DE ENERO AL 31 DE MARZO DE 2024

PROGRAMA PRESUPUESTARIO: PP14 Proporción de Servicios Públicos en el Municipio de Solidaridad												
NIVEL MIR CON RESUMEN NARRATIVO	NOMBRE DEL INDICADOR	SENTIDO DEL INDICADOR	FRECUENCIA DE MEDICIÓN	META ANUAL PROGRAMADA	ACUMULABLE S/NO	METAS - AVANCE				AVANCE DE LA META PROGRAMADA		JUSTIFICACIONES
						PROGRAMADO Y REALIZADO EN EL PERÍODO				TRIM	ANUAL	
						1er TRIM	2o TRIM	3er TRIM	4to TRIM			
A7.4-Mantenimiento general de calles en colonias y fraccionamientos.	Porcentaje de tramos de calles en colonias y fraccionamientos con mantenimiento realizado.	Ascendente	Trimestral	100	Sí	30.44	-	-	-	100.00	30.44	La meta anual de este indicador es de 7,691 tramos de mantenimiento a realizar. En este trimestre se realizaron 2,341 de los 2,341 tramos de calles en colonias y fraccionamientos programados, logrando alcanzar el 100% de la meta trimestral programada, teniendo un acumulado anual de 2,341 tramos de calles, representando un 30.44% anual.
C08-Servicios de recoja de residuos para el saneamiento ambiental realizados.	Porcentaje de servicios de recoja de residuos para el saneamiento ambiental realizados.	Ascendente	Trimestral	100	Sí	26.34	-	-	-	100.00	26.34	La meta anual de este indicador es de 1,154 servicios de recoja a realizar. En este trimestre se realizaron 304 de los 304 servicios de recoja para el saneamiento ambiental programados, logrando alcanzar el 100% de la meta trimestral programada, teniendo un acumulado anual de 304 servicios lo que representa un 26.34% anual.
A8.1-Implementación del Programa Manos a la Obra.	Porcentaje de toneladas recolectadas de residuos del Programa Manos a la Obra.	Ascendente	Trimestral	100	Sí	37.12	-	-	-	100.00	37.12	La meta anual de este indicador es de 2,544.44 toneladas a recolectar. En este trimestre se recolectaron 944.44 de las 944.44 toneladas de residuos del programa manos a la obra proyectadas, logrando alcanzar el 100% de la meta trimestral programada, teniendo un acumulado anual de 944.44 toneladas lo que representa un 37.12 % anual.
						37.12	29.48	21.62	11.79			

ELABORÓ
LIC. ROCÍO MEDINA GOMEZ
TÉCNICO ESPECIALIZADO

H. AYUNTAMIENTO DE SOLIDARIDAD
DIRECCIÓN DE EVALUACIÓN Y SEGUIMIENTO
PLAYA DEL CARMEN, QUINTANA ROO
2021 - 2024

REVISÓ
LIC. TERESA FLORES GRAJALES
DIR. DE EVALUACIÓN Y SEGUIMIENTO

H. AYUNTAMIENTO DE SOLIDARIDAD
SECRETARÍA DE PLANEACION Y EVALUACIÓN
PLAYA DEL CARMEN, QUINTANA ROO
2021 - 2024

AUTORIZÓ
MTRO. GUSTAVO SELVAS BONIFAZ
SECRETARIO DE PLANEACIÓN Y EVALUACIÓN



CÉDULA DE AVANCE DE CUMPLIMIENTO DE LOS OBJETIVOS Y METAS
MUNICIPIO DE SOLIDARIDAD, QUINTANA ROO
PERÍODO QUE SE INFORMA: DEL 01 DE ENERO AL 31 DE MARZO DE 2024

PROGRAMA PRESUPUESTARIO: PP14 Proporción de Servicios Públicos en el Municipio de Solidaridad												
NIVEL MIR CON RESUMEN NARRATIVO	NOMBRE DEL INDICADOR	SENTIDO DEL INDICADOR	FRECUENCIA DE MEDICIÓN	META ANUAL PROGRAMADA	ACUMULABLE SÍ/NO	METAS - AVANCE PROGRAMADO Y REALIZADO EN EL PERÍODO				AVANCE DE LA META PROGRAMADA		JUSTIFICACIONES
						1er TRIM	2o TRIM	3er TRIM	4to TRIM	TRIM	ANUAL	
						A8.2-Descacharrización de colonias.	de Porcentaje de toneladas de cacharros levantados.	Ascendente	Trimestral	100	Sí	
						30.87	29.63	23.70	15.80			
C09-Servicios de mantenimiento a vialidades realizados.	de Porcentaje de servicios de mantenimiento de vialidades realizados.	Ascendente	Trimestral	100	Sí	26.70	-	-	-	100.00	26.70	La meta anual de este indicador es de 3,929 servicios de mantenimiento a realizar. En este trimestre se realizaron 1,049 de los 1,049 servicios de mantenimientos de vialidades programados, logrando alcanzar el 100% de la meta trimestral programada, teniendo un acumulado anual de 1,049 servicios, lo que representa un 26.70% anual.
						26.70	25.45	24.18	23.67			
A9.1-Reparación de la carpeta asfáltica.	de Porcentaje de metros cuadrados bacheados.	Ascendente	Trimestral	100	Sí	25.39	-	-	-	100.00	25.39	La meta anual de este indicador es de 14,876.51 metros cuadrados de bacheo a realizar. En este trimestre se realizaron 3,776.51 de los 3,776.51 metros cuadrados de bacheo programados, logrando alcanzar el 100% de la meta trimestral programada, teniendo un acumulado anual de 3,776.51 metros cuadrados, lo que representa el 25.39% de la meta anual.
						25.39	26.22	24.20	24.20			



H. AYUNTAMIENTO DE SOLIDARIDAD
DIRECCIÓN DE EVALUACIÓN Y SEGUIMIENTO
PLAYA DEL CARMEN, QUINTANA ROO
2021 - 2024

[Signature]
 ELABORO
 LIC. ROCÍO MEDINA GOMEZ
 TÉCNICO ESPECIALIZADO

[Signature]
 REVISÓ
 LIC. TERESA FLORES GRAJALES
 DIR. DE EVALUACIÓN Y SEGUIMIENTO



H. AYUNTAMIENTO DE SOLIDARIDAD
SECRETARÍA DE PLANEACIÓN / EVALUACIÓN
PLAYA DEL CARMEN, QUINTANA ROO
2021 - 2024

[Signature]
 AUTORIZÓ
 MTR. GUSTAVO SELVAS BONIFAZ
 SECRETARIO DE PLANEACIÓN Y EVALUACIÓN




CÉDULA DE AVANCE DE CUMPLIMIENTO DE LOS OBJETIVOS Y METAS
MUNICIPIO DE SOLIDARIDAD, QUINTANA ROO
PERÍODO QUE SE INFORMA: DEL 01 DE ENERO AL 31 DE MARZO DE 2024


PROGRAMA PRESUPUESTARIO: PP14 Proporción de Servicios Públicos en el Municipio de Solidaridad												
NIVEL MIR CON RESUMEN NARRATIVO	NOMBRE DEL INDICADOR	SENTIDO DEL INDICADOR	FRECUENCIA DE MEDICIÓN	META ANUAL PROGRAMADA	ACUMULABLE SÍ/NO	METAS - AVANCE PROGRAMADO Y REALIZADO EN EL PERÍODO				AVANCE DE LA META PROGRAMADA		JUSTIFICACIONES
						1er TRIM	2o TRIM	3er TRIM	4to TRIM	TRIM	ANUAL	
						A9.2-Reemplazo de adoquín en vialidades.	Porcentaje metros cuadrados de adoquín reemplazado.	Ascendente	Trimestral	100	Sí	
C10-Servicios de mantenimiento al patrimonio municipal urbano realizados.	Porcentaje de servicios de mantenimiento al patrimonio urbano realizados.	Ascendente	Trimestral	100	Sí	26.02	-	-	-	100.00	26.02	La meta anual de este indicador es de 1,960 servicios de mantenimiento a realizar. En este trimestre se realizaron 510 de los 510 servicios de mantenimiento al patrimonio urbano programados, logrando alcanzar el 100% de la meta trimestral programada, teniendo un acumulado anual de 510 servicios, lo que representa el 26.02% de la meta anual.
A10.1-Rehabilitación del equipamiento urbano.	Porcentaje de servicios de rehabilitación del equipamiento urbano realizados.	Ascendente	Trimestral	100	Sí	32.06	-	-	-	100.00	32.06	La meta anual de este indicador es de 942 servicios de rehabilitación a realizar. En este trimestre se realizaron 302 de los 302 servicios de rehabilitación del equipamiento urbano programados, logrando alcanzar el 100% de la meta trimestral programada, teniendo un acumulado anual de 302 servicios, lo que representa un 32.06% de la meta anual.


 ELABORÓ
 LIC. ROCÍO MEDINA GOMEZ
 TÉCNICO ESPECIALIZADO


H. AYUNTAMIENTO DE SOLIDARIDAD
DIRECCIÓN DE EVALUACIÓN Y SEGUIMIENTO
PLAYA DEL CARMEN, QUINTANA ROO
2021 - 2024


 REVISÓ
 LIC. TERESA FLORES GRAJALES
 DIR. DE EVALUACIÓN Y SEGUIMIENTO


H. AYUNTAMIENTO DE SOLIDARIDAD
SECRETARÍA DE PLANEACION Y EVALUACIÓN
PLAYA DEL CARMEN, QUINTANA ROO
2021 - 2024


 AUTORIZÓ
 MTR. GUSTAVO SELVAS BONIFAZ
 SECRETARIO DE PLANEACIÓN Y EVALUACIÓN



CÉDULA DE AVANCE DE CUMPLIMIENTO DE LOS OBJETIVOS Y METAS
MUNICIPIO DE SOLIDARIDAD, QUINTANA ROO
PERÍODO QUE SE INFORMA: DEL 01 DE ENERO AL 31 DE MARZO DE 2024

PROGRAMA PRESUPUESTARIO: PP14 Proporción de Servicios Públicos en el Municipio de Solidaridad												
NIVEL MIR CON RESUMEN NARRATIVO	NOMBRE DEL INDICADOR	SENTIDO DEL INDICADOR	FRECUENCIA DE MEDICIÓN	META ANUAL PROGRAMADA	ACUMULABLE SI/NO	METAS - AVANCE PROGRAMADO Y REALIZADO EN EL PERÍODO				AVANCE DE LA META PROGRAMADA		JUSTIFICACIONES
						1er TRIM	2o TRIM	3er TRIM	4to TRIM	TRIM	ANUAL	
						A10.2-Restauración de fuentes y monumentos.	Porcentaje de servicios de restauración de fuentes y monumentos realizados.	Ascendente	Trimestral	100	Sí	
						22.66	22.88	27.23	27.23			
C11-Servicios de mantenimiento integral de pozos de absorción realizados.	Porcentaje de servicios de mantenimiento de pozos de absorción realizados.	Ascendente	Trimestral	100	Sí	24.68	-	-	-	100.00	24.68	La meta anual de este indicador es de 18,455 servicios de mantenimiento a realizar. En este trimestre se realizaron 4,555 servicios de mantenimiento de pozos de aguas pluviales programados, logrando alcanzar el 100% de la meta trimestral programada, teniendo un acumulado anual de 4,555 servicios lo que representa un 24.68% de la meta anual.
						24.68	24.38	24.93	26.01			
A11.1-Desazolve de pozos de absorción.	Porcentaje pozos de absorción desazolvados.	Ascendente	Trimestral	100	Sí	23.50	-	-	-	100.00	23.50	La meta anual de este indicador es de 183 desazolves a realizar. En este trimestre se realizaron 43 de los 43 desazolves de pozos de absorción programados, logrando alcanzar el 100% de la meta trimestral programada, teniendo un acumulado anual de 43 desazolves, lo que representa un 23.50% de la meta anual.
						23.50	24.59	24.59	27.32			

ELABORÓ
 LIC. ROCÍO MEDINA GOMEZ
 TÉCNICO ESPECIALIZADO



H. AYUNTAMIENTO DE SOLIDARIDAD
 DIRECCIÓN DE EVALUACIÓN Y
 SEGUIMIENTO
 PLAYA DEL CARMEN, QUINTANA ROO
 2021 - 2024

REVISÓ
 LIC. TERESA FLORES GRAJALES
 DIR. DE EVALUACIÓN Y SEGUIMIENTO



H. AYUNTAMIENTO DE SOLIDARIDAD
 SECRETARÍA DE PLANEACION Y
 EVALUACIÓN
 PLAYA DEL CARMEN, QUINTANA ROO
 2021 - 2024

AUTORIZÓ
 MTR. GUSTAVO SELVAS BONIFAZ
 SECRETARIO DE PLANEACIÓN Y EVALUACIÓN



CÉDULA DE AVANCE DE CUMPLIMIENTO DE LOS OBJETIVOS Y METAS
MUNICIPIO DE SOLIDARIDAD, QUINTANA ROO
PERÍODO QUE SE INFORMA: DEL 01 DE ENERO AL 31 DE MARZO DE 2024

PROGRAMA PRESUPUESTARIO: PP14 Proporción de Servicios Públicos en el Municipio de Solidaridad												
NIVEL MIR CON RESUMEN NARRATIVO	NOMBRE DEL INDICADOR	SENTIDO DEL INDICADOR	FRECUENCIA DE MEDICIÓN	META ANUAL PROGRAMADA	ACUMULABLE SI/NO	METAS - AVANCE PROGRAMADO Y REALIZADO EN EL PERÍODO				AVANCE DE LA META PROGRAMADA		JUSTIFICACIONES
						1er TRIM	2o TRIM	3er TRIM	4to TRIM	TRIM	ANUAL	
						A11.2-Limpieza de rejillas y pozos areneros.	Porcentaje de rejillas y pozos areneros limpiados.	Ascendente	Trimestral	100	Sí	
A11.3-Reparación de tapas o rejillas de pozos de aguas pluviales.	Porcentaje de tapas o rejillas de pozos de aguas pluviales reparadas.	Ascendente	Trimestral	100	Sí	26.57	-	-	-	100.00	26.57	La meta anual de este indicador es de 143 tapas y rejillas a reparar. En este trimestre se repararon 38 de las 38 tapas y rejillas de pozos de aguas pluviales programados, logrando alcanzar el 100% de la meta trimestral programada, teniendo un acumulado anual de 38 tapas y rejillas, lo que representa un 26.57% de la meta anual.
C12-Sectores del alumbrado público activados.	Porcentaje de sectores del alumbrado público activados.	Ascendente	Trimestral	100	Sí	21.71	-	-	-	100.00	21.71	Este indicador tiene como meta anual 700 servicios de activación a realizar, en este trimestre se realizaron 152 de los 152 servicios programados, el porcentaje alcanzado es del 100% con respecto a la meta trimestral, teniendo un acumulado anual de 152 servicios realizados que representa un 21.71% anual, esto gracias a la debida programación del mantenimiento de los circuitos de alumbrado.



H. AYUNTAMIENTO DE SOLIDARIDAD
DIRECCIÓN DE EVALUACIÓN Y SEGUIMIENTO
PLAYA DEL CARMEN, QUINTANA ROO
2021 - 2024

ELABORÓ
 LIC. ROCÍO MEDINA GOMEZ
 TÉCNICO ESPECIALIZADO

REVISÓ
 LIC. TERESA FLORES GRAJALES
 DIR. DE EVALUACIÓN Y SEGUIMIENTO

[Handwritten signature in blue ink]



H. AYUNTAMIENTO DE SOLIDARIDAD
SECRETARÍA DE PLANEACION Y EVALUACIÓN
PLAYA DEL CARMÉN, QUINTANA ROO
2021 - 2024

AUTORIZÓ
 MTRO. GUSTAVO SELVAS BONIFAZ
 SECRETARIO DE PLANEACIÓN Y EVALUACIÓN

[Handwritten signature in blue ink]



CÉDULA DE AVANCE DE CUMPLIMIENTO DE LOS OBJETIVOS Y METAS
MUNICIPIO DE SOLIDARIDAD, QUINTANA ROO
PERÍODO QUE SE INFORMA: DEL 01 DE ENERO AL 31 DE MARZO DE 2024

PROGRAMA PRESUPUESTARIO: PP14 Proporción de Servicios Públicos en el Municipio de Solidaridad												
NIVEL MIR CON RESUMEN NARRATIVO	NOMBRE DEL INDICADOR	SENTIDO DEL INDICADOR	FRECUENCIA DE MEDICIÓN	META ANUAL PROGRAMADA	ACUMULABLE SI/NO	METAS - AVANCE PROGRAMADO Y REALIZADO EN EL PERÍODO				AVANCE DE LA META PROGRAMADA		JUSTIFICACIONES
						1er TRIM	2o TRIM	3er TRIM	4to TRIM	TRIM	ANUAL	
						A12.1-Rehabilitación de luminarias del alumbrado público.	Porcentaje de luminarias de alumbrado público rehabilitadas.	Ascendente	Trimestral	100	Sí	
A12.2-Sustitución de la red eléctrica del alumbrado público.	Porcentaje de metros lineales sustituidos de la red eléctrica del alumbrado público.	Ascendente	Trimestral	100	Sí	31.97	-	-	-	100.00	31.97	Este indicador tiene como meta anual 7,000 metro de líneas a sustituir, en este trimestre se realizaron 2,238 de los 2,238 metros programados, el porcentaje alcanzado es del 100% con respecto a la meta trimestral, teniendo un acumulado anual de 2238 metros que representa un 31.97 % anual, esto gracias a que se cuenta con el cable necesario para dar el mantenimiento y reemplazar las líneas en mal estado.
C13-Servicios de panteones y funerarias municipales otorgados.	Porcentaje de servicios de panteones y funerarias municipales realizados.	Ascendente	Trimestral	100	Sí	24.64	-	-	-	100.00	24.64	Este indicador tiene como meta anual 345 servicios de panteón y funerarias a realizar, en este trimestre se realizaron 85 de los 85 servicios programados, el porcentaje alcanzado es del 100% con respecto a la meta trimestral, teniendo un acumulado anual de 85 servicios realizados que representa un 24.64% anual.
						24.64	22.61	28.12	24.64			


ELABORÓ
LIC. ROCÍO MEDINA GOMEZ
TÉCNICO ESPECIALIZADO

H. AYUNTAMIENTO DE SOLIDARIDAD
DIRECCIÓN DE EVALUACIÓN Y SEGUIMIENTO
PLAYA DEL CARMEN, QUINTANA ROO
2021 - 2024

REVISÓ
LIC. TERESA FLORES GRAJALES
DIR. DE EVALUACIÓN Y SEGUIMIENTO

H. AYUNTAMIENTO DE SOLIDARIDAD
SECRETARÍA DE PLANEACION Y EVALUACIÓN
PLAYA DEL CARMEN, QUINTANA ROO
2021 - 2024

AUTORIZÓ
MTR. GUSTAVO SELVAS BONIFAZ
SECRETARIO DE PLANEACIÓN Y EVALUACIÓN

 CÉDULA DE AVANCE DE CUMPLIMIENTO DE LOS OBJETIVOS Y METAS MUNICIPIO DE SOLIDARIDAD, QUINTANA ROO PERÍODO QUE SE INFORMA: DEL 01 DE ENERO AL 31 DE MARZO DE 2024												
PROGRAMA PRESUPUESTARIO:		PP14 Proporción de Servicios Públicos en el Municipio de Solidaridad										
NIVEL MIR CON RESUMEN NARRATIVO	NOMBRE DEL INDICADOR	SENTIDO DEL INDICADOR	FRECUENCIA DE MEDICIÓN	META ANUAL PROGRAMADA	ACUMULABLE SI/NO	METAS - AVANCE PROGRAMADO Y REALIZADO EN EL PERÍODO				AVANCE DE LA META PROGRAMADA		JUSTIFICACIONES
						1er TRIM	2o TRIM	3er TRIM	4to TRIM	TRIM	ANUAL	
						A13.1-Asignación de espacios para las inhumaciones y/o cremaciones.	Porcentaje de espacios para inhumaciones y/o cremaciones asignados.	Ascendente	Trimestral	100	Sí	
A13.2-Prestación de servicios de las salas de velación.	Porcentaje de servicios de velación otorgados.	Ascendente	Trimestral	100	Sí	25.00	-	-	-	100.00	25.00	Este indicador tiene como meta anual 40 servicios de salas de velación a realizar, en este trimestre se realizaron 10 de los 10 servicios programados, el porcentaje alcanzado es del 100% con respecto a la meta trimestral, teniendo un acumulado anual de 10 servicios realizados que representa un 25% anual.



H. AYUNTAMIENTO DE SOLIDARIDAD
 DIRECCIÓN DE EVALUACIÓN Y SEGUIMIENTO
 PLAYA DEL CARMEN, QUINTANA ROO
 2021 - 2024

ELABORÓ
 LIC. ROCÍO MEDINA GOMEZ
 TÉCNICO ESPECIALIZADO

REVISÓ
 LIC. TERESA FLORES GRAJALES
 DIR. DE EVALUACIÓN Y SEGUIMIENTO



H. AYUNTAMIENTO DE SOLIDARIDAD
 SECRETARÍA DE PLANEACIÓN Y EVALUACIÓN
 PLAYA DEL CARMEN, QUINTANA ROO
 2021 - 2024

AUTORIZÓ
 MTR. GUSTAVO SELVAS BONIFAZ
 SECRETARIO DE PLANEACIÓN Y EVALUACIÓN