



H. AYUNTAMIENTO DEL MUNICIPIO DE SOLIDARIDAD
SECRETARÍA DE PLANEACIÓN Y EVALUACIÓN
FICHA TÉCNICA DE INDICADOR
EJERCICIO FISCAL 2024

1. DATOS GENERALES Y ALINEACIÓN A INSTRUMENTOS DE PLANEACIÓN

1.1 UNIDAD RESPONSABLE:	SECRETARÍA DE JUSTICIA SOCIAL Y PARTICIPACIÓN CIUDADANA		1.3 TRIMESTRE A REPORTAR:	PRIMERO
1.2 UNIDAD ADMINISTRATIVA:	SECRETARÍA DE JUSTICIA SOCIAL Y PARTICIPACIÓN CIUDADANA		1.4 FECHA ELABORACIÓN:	05/04/2024
1.5 ALINEACIÓN AL PLAN MUNICIPAL DE DESARROLLO 2021-2024:		1.6 ALINEACIÓN AL PLAN ESTATAL DE DESARROLLO 2023-2027:		
1.5.1 EJE DE DESARROLLO PMD:	EJE_1_SEGURIDAD_Y_CALIDAD_DE_VIDA_PARA_LA_POBLACIÓN	1.6.1 EJE DE DESARROLLO PED:	1. BIENESTAR SOCIAL Y CALIDAD DE VIDA	
1.5.2 PROGRAMA (POLÍTICA DE ACCIÓN) PMD:	_6_GRUPOS_DE_ATENCIÓN_PRIORITARIA_IGUALDAD_Y_EQUIDAD_DE_GÉNERO_DERECHOS_HUMANOS_Y_JUVENTUD	1.6.2 TEMA PED:	1.1 BIENESTAR SOCIAL	
1.5.3 LÍNEA DE ACCIÓN PMD:	NO APLICA			

2. ALINEACIÓN AL PROGRAMA PRESUPUESTARIO

2.1 DENOMINACIÓN DEL PP:	JUSTICIA Y DESARROLLO SOCIAL PARA TODOS			
2.2 CLAVE DEL PP:	PP10	2.3 NIVEL MIR:	FIN	NÚMERO DE COMPONENTE O ACTIVIDAD:
2.4 RESUMEN NARRATIVO:	CONTRIBUIR A BRINDAR UN TRATO INCLUSIVO, NO DISCRIMINATORIO, Y RESPETUOSO DE LOS DERECHOS HUMANOS, A LA POBLACIÓN Y LAS PERSONAS QUE VISITAN EL MUNICIPIO MEDIANTE LA ADECUADA ATENCIÓN AL REZAGO SOCIAL			

3. IDENTIFICACIÓN DEL INDICADOR

3.1 NOMBRE DEL INDICADOR:	PORCENTAJE DE POBLACIÓN VULNERABLE POR CARENCIAS EN EL MUNICIPIO.	3.4 TIPO:	ESTRATÉGICO
3.2 DEFINICIÓN DEL INDICADOR:	ESTE INDICADOR MIDE LA POBLACIÓN QUE SE ENCUENTRA VULNERABLE ANTE LA CARENCIA SOCIAL COMO F REZAGO EDUCATIVO, ACCESO A SERVICIOS DE SALUD, SEGURIDAD SOCIAL, CALIDAD Y SERVICIOS EN LA VIVIENDA, SERVICIOS BÁSICOS EN LA VIVIENDA Y ACCESO A LA ALIMENTACIÓN NUTRITIVA Y DE CALIDAD DENTRO DEL MUNICIPIO DE SOLIDARIDAD	3.5 DIMENSIÓN:	EFICIENCIA
		3.6 SENTIDO:	DESCENDENTE
3.3 FÓRMULA:	$(\text{POBLACIÓN VULNERABLE POR CARENCIAS} / \text{POBLACIÓN TOTAL DEL MUNICIPIO DE SOLIDARIDAD}) * 100$	3.7 FRECUENCIA DE MEDICIÓN:	ANUAL
		3.8 UNIDAD DE MEDIDA DEL INDICADOR:	PORCENTAJE
3.9 MEDIOS DE VERIFICACIÓN:	INFORMES ANUALES SOBRE LA SITUACIÓN DE POBREZA Y REZAGO SOCIAL. SECRETARÍA DEL BIENESTAR DISPONIBLE EN HTTPS://WWW.GOB.MX/BIENESTAR/DOCUMENTOS/INFORME-ANUAL-SOBRE-LA-SITUACION-DE-POBREZA-Y-REZAGO-SOCIAL		

3.10 LÍNEA BASE		3.11 META 2024	3.12 CÁLCULO PARA EL INDICADOR	3.13 CRITERIO DE SEMAFORIZACIÓN			
VALOR	AÑO BASE	VALOR	PORCENTAJE	VARIACIÓN RESPECTO META PROG.	ACEPTABLE	RIESGO	CRÍTICO
25.68	2023	40			ENTRE	ENTRE	DEBAJO
					15 -15	15 20	-15 20

4. CALENDARIO DE METAS PROGRAMADAS

METAS TRIMESTRALES		1ER TRIMESTRE	2DO TRIMESTRE	3ER TRIMESTRE	4TO TRIMESTRE	PROGRAMADO ANUAL	UNIDAD DE MEDIDA
4.1 INDICADOR	PORCENTAJE DE POBLACIÓN VULNERABLE POR CARENCIAS EN EL MUNICIPIO.	0.00	0.00	0.00	40.00	40.00	PORCENTAJE
4.2 VARIABLE 1	POBLACIÓN VULNERABLE POR CARENCIAS	0.00	0.00	0.00	133510.00	133510.00	POBLACIÓN
4.3 VARIABLE 2	POBLACIÓN TOTAL DEL MUNICIPIO DE SOLIDARIDAD	0.00	0.00	0.00	333800.00	333800.00	POBLACIÓN

5. CALENDARIO DE METAS EJECUTADAS

METAS TRIMESTRALES		1ER TRIMESTRE	2DO TRIMESTRE	3ER TRIMESTRE	4TO TRIMESTRE	AVANCE ACUMULADO	SEMAFORO ANUAL
5.1 INDICADOR	PORCENTAJE DE POBLACIÓN VULNERABLE POR CARENCIAS EN EL MUNICIPIO.	0.00	-	-	-	0.00	CERCA
5.2 VARIABLE 1	POBLACIÓN VULNERABLE POR CARENCIAS	0.00	-	-	-	0.00	
5.3 VARIABLE 2	POBLACIÓN TOTAL DEL MUNICIPIO DE SOLIDARIDAD	0.00	-	-	-	0.00	

5.4 JUSTIFICACIONES:	ESTE INDICADOR ES TOMADO DEL INFORME ANUAL SOBRE LA SITUACIÓN DE POBREZA Y REZAGO SOCIAL. LA META ANUAL DE ESTE INDICADOR ES DE UN 40%, EQUIVALE A 133,510 DE LA POBLACION VULNERABLE POR CARENCIAS. AL TENER UNA MEDICION ANUAL, PARA ESTE TRIMESTRE NO SE PROGRAMAN NI SE REPORTAN METAS. CUMPLIENDO SATISFACTORIAMENTE CON LO ESTABLECIDO.						
----------------------	---	--	--	--	--	--	--

6. RESPONSABLE DIRECTO DEL INDICADOR

6.1 NOMBRE DEL RESPONSABLE:	ELI URIEL MEDRANO RIVERA	6.2 TELÉFONO:	9848773050 EXT 10081
6.3 CARGO Y ÁREA:	COORDINADOR DE LA SECRETARÍA DE JUSTICIA SOCIAL Y PARTICIPACIÓN CIUDADANA	6.4 CORREO ELECTRÓNICO:	administracionisvpc@gobiernosolidaridad.gob.mx

LIC. ELI URIEL MEDRANO RIVERA
COORDINADOR

H. AYUNTAMIENTO DE SOLIDARIDAD
SECRETARÍA DE JUSTICIA SOCIAL Y PARTICIPACIÓN CIUDADANA
PLAYA DEL CARMEN, QUINTANA ROO
2021 - 2024

PROF. JESUS TRINIDAD CACH NIC
SECRETARIO DE JUSTICIA SOCIAL Y PARTICIPACIÓN CIUDADANA



H. AYUNTAMIENTO DEL MUNICIPIO DE SOLIDARIDAD
SECRETARÍA DE PLANEACIÓN Y EVALUACIÓN
FICHA TÉCNICA DE INDICADOR
EJERCICIO FISCAL 2024

1. DATOS GENERALES Y ALINEACIÓN A INSTRUMENTOS DE PLANEACIÓN										
1.1 UNIDAD RESPONSABLE:	SECRETARÍA DE JUSTICIA SOCIAL Y PARTICIPACIÓN CIUDADANA						1.3 TRIMESTRE A REPORTAR:	PRIMERO		
1.2 UNIDAD ADMINISTRATIVA:	SECRETARÍA DE JUSTICIA SOCIAL Y PARTICIPACIÓN CIUDADANA						1.4 FECHA ELABORACION:	05/04/2024		
1.5 ALINEACIÓN AL PLAN MUNICIPAL DE DESARROLLO 2021-2024:					1.6 ALINEACIÓN AL PLAN ESTATAL DE DESARROLLO 2023-2027					
1.5.1 EJE DE DESARROLLO PMD:	EJE_1_SEGURIDAD_Y_CALIDAD_DE_VIDA_PARA_LA_POBLACIÓN			1.6.1 EJE DE DESARROLLO PED:	1. BIENESTAR SOCIAL Y CALIDAD DE VIDA					
1.5.2 PROGRAMA (POLÍTICA DE ACCIÓN) PMD:	6_ GRUPOS_DE_ATENCIÓN_PRIORITARIA_IGUALDAD_Y_EQUIDAD_DE_GÉNERO_DERECHOS_HUMANOS_Y_JUVENTUD			1.6.2 TEMA PED:	1.1 BIENESTAR SOCIAL					
1.5.3 LÍNEA DE ACCIÓN PMD:	NO APLICA									
2. ALINEACIÓN AL PROGRAMA PRESUPUESTARIO										
2.1 DENOMINACIÓN DEL PP:	JUSTICIA Y DESARROLLO SOCIAL PARA TODOS									
2.2 CLAVE DEL PP:	PP10			2.3 NIVEL MIR:	PROPÓSITO	NÚMERO DE COMPONENTE O ACTIVIDAD:				
2.4 RESUMEN NARRATIVO:	EL MUNICIPIO DE SOLIDARIDAD CUENTA CON UNA ADECUADA ATENCIÓN AL REZAGO SOCIAL									
3. IDENTIFICACIÓN DEL INDICADOR										
3.1 NOMBRE DEL INDICADOR:	PROMEDIO DE PERSONAS QUE SE ENCUENTRA EN REZAGO SOCIAL			3.4 TIPO:	ESTRATÉGICO					
3.2 DEFINICIÓN DEL INDICADOR:	ESTE INDICADOR MIDE EL PROMEDIO DE PERSONAS QUE SE ENCUENTRAN EN REZAGO SOCIAL			3.5 DIMENSIÓN:	EFICIENCIA					
				3.6 SENTIDO:	DESCENDENTE					
3.3 FÓRMULA:	(SUMA DE LOS INDICADORES DE CARENCIAS SOCIALES EN EL MUNICIPIO / LOS INDICADORES DE CARENCIAS SOCIALES EN EL MUNICIPIO)			3.7 FRECUENCIA DE MEDICIÓN:	ANUAL					
				3.8 UNIDAD DE MEDIDA DEL INDICADOR:	PROMEDIO					
3.9 MEDIOS DE VERIFICACIÓN:	INFORMES ANUALES SOBRE LA SITUACIÓN DE POBREZA Y REZAGO SOCIAL. SECRETARÍA DEL BIENESTAR DISPONIBLE EN HTTPS://WWW.GOB.MX/BIENESTAR/DOCUMENTOS/INFORME-ANUAL-SOBRE-LA-SITUACION-DE-POBREZA-Y-REZAGO-SOCIAL .									
3.10 LÍNEA BASE		3.11 META 2024		3.12 CÁLCULO PARA EL INDICADOR		3.13 CRITERIO DE SEMAFORIZACIÓN				
VALOR	AÑO BASE	VALOR	3.12 CÁLCULO PARA EL INDICADOR			VARIACIÓN RESPECTO META PROG:		ACEPTABLE	RIESGO	CRÍTICO
64,927	2023	60,000	PROMEDIO			ENTRE	ENTRE	DEBAJO	SOBRE	
						15	-15	15	25	-15 25
4. CALENDARIO DE METAS PROGRAMADAS										
METAS TRIMESTRALES		1ER TRIMESTRE	2DO TRIMESTRE	3ER TRIMESTRE	4TO TRIMESTRE	PROGRAMADO ANUAL	UNIDAD DE MEDIDA			
4.1 INDICADOR	PROMEDIO DE PERSONAS QUE SE ENCUENTRA EN REZAGO SOCIAL	0.00	0.00	0.00	60,000.00	60,000.00	PROMEDIO			
4.2 VARIABLE 1	SUMA DE LOS INDICADORES DE CARENCIAS SOCIALES EN EL MUNICIPIO	0.00	0.00	0.00	360000.00	360000.00	INDICADORES			
4.3 VARIABLE 2	LOS INDICADORES DE CARENCIAS SOCIALES EN EL MUNICIPIO	0.00	0.00	0.00	6.00	6.00	INDICADORES			
5. CALENDARIO DE METAS EJECUTADAS										
METAS TRIMESTRALES		1ER TRIMESTRE	2DO TRIMESTRE	3ER TRIMESTRE	4TO TRIMESTRE	AVANCE ACUMULADO	SEMAFORO ANUAL			
5.1 INDICADOR	PROMEDIO DE PERSONAS QUE SE ENCUENTRA EN REZAGO SOCIAL	0.00	-	-	-	0.00				
5.2 VARIABLE 1	SUMA DE LOS INDICADORES DE CARENCIAS SOCIALES EN EL MUNICIPIO	0.00	-	-	-	0.00				
5.3 VARIABLE 2	LOS INDICADORES DE CARENCIAS SOCIALES EN EL MUNICIPIO	0.00	-	-	-	0.00				
5.4 JUSTIFICACIONES:	ESTE INDICADOR ES TOMADO DEL INFORME ANUAL SOBRE LA SITUACIÓN DE POBREZA Y REZAGO SOCIAL 2023 QUE LA SECRETARÍA DEL BIENESTAR DEL GOBIERNO FEDERAL REALIZA. LOS DATOS SE ENCUENTRAN PUBLICADOS EN SU PÁGINA OFICIAL Y SON LLEVADOS A CABO DE ACUERDO CON LA INFORMACIÓN GENERADA POR LA UNIDAD DE POBLACIÓN Y EVALUACIÓN DE PROGRAMAS PARA EL DESARROLLO CON METODOLOGÍA PROPIA. LA META ANUAL DE ESTE INDICADOR ES 60,000 PERSONAS AL AÑO. AL TENER UNA MEDICION ANUAL, PARA ESTE TRIMESTRE NO SE PROGRAMAN NI SE REPORTAN METAS. CUMPLIENDO SATISFACTORIAMENTE CON LO ESTABLECIDO.									
6. RESPONSABLE DIRECTO DEL INDICADOR										
6.1 NOMBRE DEL RESPONSABLE:	ELI URIEL MEDRANO RIVERA			6.2 TELÉFONO:	9848773050 EXT 10081					
6.3 CARGO Y ÁREA:	COORDINADOR DE LA SECRETARÍA DE JUSTICIA SOCIAL Y PARTICIPACIÓN CIUDADANA			6.4 CORREO ELECTRÓNICO:	administracionjsvpc@gobiernosolidaridad.gob.mx					

LIC. ELI URIEL MEDRANO RIVERA
COORDINADOR

H. AYUNTAMIENTO DE SOLIDARIDAD
SECRETARÍA DE JUSTICIA SOCIAL Y PARTICIPACIÓN CIUDADANA
PLAYA DEL CARMEN, QUINTANA ROO
2021 - 2024

PROF. JESÚS TRINIDAD CACH NIC
SECRETARIO DE JUSTICIA SOCIAL Y PARTICIPACIÓN CIUDADANA



H. AYUNTAMIENTO DEL MUNICIPIO DE SOLIDARIDAD
SECRETARÍA DE PLANEACIÓN Y EVALUACIÓN
FICHA TÉCNICA DE INDICADOR
EJERCICIO FISCAL 2024

1. DATOS GENERALES Y ALINEACIÓN A INSTRUMENTOS DE PLANEACIÓN											
1.1 UNIDAD RESPONSABLE:	SECRETARÍA DE JUSTICIA SOCIAL Y PARTICIPACIÓN CIUDADANA							1.3 TRIMESTRE A REPORTAR:	PRIMERO		
1.2 UNIDAD ADMINISTRATIVA:	SECRETARÍA DE JUSTICIA SOCIAL Y PARTICIPACIÓN CIUDADANA							1.4 FECHA ELABORACION:	05/04/2024		
1.5 ALINEACIÓN AL PLAN MUNICIPAL DE DESARROLLO 2021-2024:					1.6 ALINEACIÓN AL PLAN ESTATAL DE DESARROLLO 2023-2027						
1.5.1 EJE DE DESARROLLO PMD:	EJE_1_SEGURIDAD_Y_CALIDAD_DE_VIDA_PARA_LA_POBLACIÓN				1.6.1 EJE DE DESARROLLO PED:	1. BIENESTAR SOCIAL Y CALIDAD DE VIDA					
1.5.2 PROGRAMA (POLÍTICA DE ACCIÓN) PMD:	6_ GRUPOS_DE_ATENCIÓN_PRIORITARIA_IGUALDAD_Y_EQUIDAD_DE_GÉNERO_DERECHOS_HUMANOS_Y_JUVENTUD				1.6.2 TEMA PED:	1.1 BIENESTAR SOCIAL					
1.5.3 LÍNEA DE ACCIÓN PMD:	16. PROMOVER LA ENTREGA DE APOYOS SOCIALES DIRIGIDOS A LA POBLACIÓN VULNERABLE.										
2. ALINEACIÓN AL PROGRAMA-PRESUPUESTARIO											
2.1 DENOMINACIÓN DEL PP:	JUSTICIA Y DESARROLLO SOCIAL PARA TODOS										
2.2 CLAVE DEL PP:	PP10			2.3 NIVEL MIR:	COMPONENTE	NÚMERO DE COMPONENTE O ACTIVIDAD:	1				
2.4 RESUMEN NARRATIVO:	ACTIVIDADES DE APOYO A LA POBLACIÓN VULNERABLE REALIZADAS										
3. IDENTIFICACIÓN DEL INDICADOR											
3.1 NOMBRE DEL INDICADOR:	PORCENTAJE DE ACTIVIDADES DE APOYO A LA POBLACIÓN VULNERABLE REALIZADAS				3.4 TIPO:	GESTIÓN					
3.2 DEFINICIÓN DEL INDICADOR:	CUANTIFICAR LAS ACTIVIDADES QUE SE REALIZAN EN LA SECRETARÍA DE JUSTICIA SOCIAL PA* A LA ENTREGA DE APOYOS SOCIALES A LA POBLACIÓN VULNERABLE				3.5 DIMENSIÓN:	EFICACIA					
					3.6 SENTIDO:	ASCENDENTE					
3.3 FÓRMULA:	(TOTAL DE ACTIVIDADES DE APOYO REALIZADAS / TOTAL DE ACTIVIDADES PROYECTADAS A REALIZAR) *100				3.7 FRECUENCIA DE MEDICIÓN:	TRIMESTRAL					
					3.8 UNIDAD DE MEDIDA DEL INDICADOR:	PORCENTAJE					
3.9 MEDIOS DE VERIFICACIÓN:	BASE DE DATOS DE SOLICITUDES DE ACTIVIDADES DE APOYOS A LA POBLACIÓN, RESGUARDADA EN LA SECRETARÍA DE JUSTICIA SOCIAL Y PARTICIPACIÓN CIUDADANA										
3.10 LÍNEA BASE		3.11 META 2024		3.12 CÁLCULO PARA EL INDICADOR		3.13 CRITERIO DE SEMAFORIZACIÓN					
VALOR	AÑO BASE	VALOR	PORCENTAJE		VARIACIÓN RESPECTO META PROG.	ACEPTABLE ENTRE	RIESGO ENTRE	CRÍTICO DEBAJO SOBRE			
58.03	2023	100				15	-15	-15	-20	-20	15
4. CALENDARIO DE METAS PROGRAMADAS											
METAS TRIMESTRALES				1ER TRIMESTRE	2DO TRIMESTRE	3ER TRIMESTRE	4TO TRIMESTRE	PROGRAMADO ANUAL	UNIDAD DE MEDIDA		
4.1 INDICADOR	PORCENTAJE DE ACTIVIDADES DE APOYO A LA POBLACIÓN VULNERABLE REALIZADAS			1.02	15.18	69.86	13.94	100.00	PORCENTAJE		
4.2 VARIABLE 1	TOTAL DE ACTIVIDADES DE APOYO REALIZADAS			54.00	806.00	3708.00	740.00	5308.00	ACTIVIDADES		
4.3 VARIABLE 2	TOTAL DE ACTIVIDADES PROYECTADAS A REALIZAR			5308.00	5308.00	5308.00	5308.00	5308.00	ACTIVIDADES		
5. CALENDARIO DE METAS EJECUTADAS											
METAS TRIMESTRALES				1ER TRIMESTRE	2DO TRIMESTRE	3ER TRIMESTRE	4TO TRIMESTRE	AVANCE ACUMULADO	SEMAFORO ANUAL		
5.1 INDICADOR	PORCENTAJE DE ACTIVIDADES DE APOYO A LA POBLACIÓN VULNERABLE REALIZADAS			1.02	-	-	-	1.02			
5.2 VARIABLE 1	TOTAL DE ACTIVIDADES DE APOYO REALIZADAS			54.00	-	-	-	54.00			
5.3 VARIABLE 2	TOTAL DE ACTIVIDADES PROYECTADAS A REALIZAR			5308.00	-	-	-	5308.00			
5.4 JUSTIFICACIONES:	LA META ANUAL DE ESTE INDICADOR ES DEL 100% EQUIVALENTE A 5308 APOYOS ENTREGADOS, EN ESTE PRIMER TRIMESTRE SE REALIZARON 54 ACTIVIDADES DE APOYO ALCANZANDO UN 1.02%, LLEGANDO A LA META TRIMESTRAL PROGRAMADA.										
6. RESPONSABLE DIRECTO DEL INDICADOR											
6.1 NOMBRE DEL RESPONSABLE:	ELI URIEL MEDRANO RIVERA				6.2 TELÉFONO:	9848773050 EXT 10081					
6.3 CARGO Y ÁREA:	COORDINADOR DE LA SECRETARÍA DE JUSTICIA SOCIAL Y PARTICIPACIÓN CIUDADANA				6.4 CORREO ELECTRÓNICO:	administracionjsvpc@gobiernosolidaridad.gob.mx					

LIC. ELI URIEL MEDRANO RIVERA
COORDINADOR



H. AYUNTAMIENTO DE SOLIDARIDAD
SECRETARÍA DE JUSTICIA SOCIAL Y PARTICIPACIÓN CIUDADANA
PLAYA DEL CARMEN, QUINTANA ROO
2021 - 2024

PROF. JESÚS TRINIDAD CACH NIC
SECRETARIO DE JUSTICIA SOCIAL Y PARTICIPACIÓN CIUDADANA



H. AYUNTAMIENTO DEL MUNICIPIO DE SOLIDARIDAD
SECRETARÍA DE PLANEACIÓN Y EVALUACIÓN
FICHA TÉCNICA DE INDICADOR
EJERCICIO FISCAL 2024

1. DATOS GENERALES Y ALINEACIÓN A INSTRUMENTOS DE PLANEACIÓN

1.1 UNIDAD RESPONSABLE:	SECRETARÍA DE JUSTICIA SOCIAL Y PARTICIPACIÓN CIUDADANA	1.3 TRIMESTRE A REPORTAR:	PRIMERO
1.2 UNIDAD ADMINISTRATIVA:	SECRETARÍA DE JUSTICIA SOCIAL Y PARTICIPACIÓN CIUDADANA	1.4 FECHA ELABORACIÓN:	05/04/2024
1.5 ALINEACIÓN AL PLAN MUNICIPAL DE DESARROLLO 2021-2024:		1.6 ALINEACIÓN AL PLAN ESTATAL DE DESARROLLO 2023-2027:	
1.5.1 EJE DE DESARROLLO PMD:	EJE_1_SEGURIDAD_Y_CALIDAD_DE_VIDA_PARA_LA_POBLACIÓN	1.6.1 EJE DE DESARROLLO PED:	1. BIENESTAR SOCIAL Y CALIDAD DE VIDA
1.5.2 PROGRAMA (POLÍTICA DE ACCIÓN) PMD:	_6_GRUPOS_DE_ATENCIÓN_PRIORITARIA_IGUALDAD_Y_EQUIDAD_DE_GÉNERO_DERECHOS_HUMANOS_Y_JUVENTUD	1.6.2 TEMA PED:	1.1 BIENESTAR SOCIAL
1.5.3 LÍNEA DE ACCIÓN PMD:	16. PROMOVER LA ENTREGA DE APOYOS SOCIALES DIRIGIDOS A LA POBLACIÓN VULNERABLE.		

2. ALINEACIÓN AL PROGRAMA PRESUPUESTARIO:

2.1 DENOMINACIÓN DEL PP:	JUSTICIA Y DESARROLLO SOCIAL PARA TODOS		
2.2 CLAVE DEL PP:	PP10	2.3 NIVEL MIR:	ACTIVIDAD
2.4 RESUMEN NARRATIVO:	REALIZACIÓN DE ESTUDIOS SOCIOECONÓMICOS PARA EL OTORGAMIENTO DE APOYOS SOCIALES		

3. IDENTIFICACIÓN DEL INDICADOR:

3.1 NOMBRE DEL INDICADOR:	PORCENTAJE DE ESTUDIOS SOCIOECONÓMICOS REALIZADOS	3.4 TIPO:	GESTIÓN
3.2 DEFINICIÓN DEL INDICADOR:	CUANTIFICAR EL PORCENTAJE DE ESTUDIOS SOCIOECONÓMICOS REALIZADOS DE LOS DIVERSOS PROGRAMAS SOCIALES QUE CUENTA LA SECRETARÍA DE JUSTICIA SOCIAL COMO ENTREGA DE APOYOS, MEJORAMIENTO A LA VIVIENDA Y ESTANCIAS INFANTILES.	3.5 DIMENSIÓN:	EFICACIA
		3.6 SENTIDO:	ASCENDENTE
3.3 FÓRMULA:	(TOTAL DE ESTUDIOS SOCIOECONÓMICOS REALIZADOS / TOTAL DE ESTUDIOS SOCIOECONÓMICOS PROGRAMADOS)*100	3.7 FRECUENCIA DE MEDICIÓN:	TRIMESTRAL
		3.8 UNIDAD DE MEDIDA DEL INDICADOR:	PORCENTAJE
3.9 MEDIOS DE VERIFICACIÓN:	BASE DE DATOS DE SOLICITUDES DE APOYO SOCIOECONÓMICO RECIBIDAS, ACTUALIZADA TRIMESTRALMENTE DEL ÁREA DE TRABAJO SOCIAL RESGUARDADO EN EL ÁREA DE DESPACHO DE LA SECRETARÍA DE JUSTICIA SOCIAL		
3.10 LÍNEA BASE		3.11 META 2024	
VALOR	AÑO BASE	3.12 CÁLCULO PARA EL INDICADOR	
71.57	2023	VALOR	100
		PORCENTAJE	
		VARIACIÓN RESPECTO META PROG.	
		ACEPTABLE	RIESGO
		ENTRE	ENTRE
		15 -15	-15 -25
		CRÍTICO	DEBILIDAD SOBRE
			-25 15

4. CALENDARIO DE METAS PROGRAMADAS:

METAS TRIMESTRALES		1ER TRIMESTRE	2DO TRIMESTRE	3ER TRIMESTRE	4TO TRIMESTRE	PROGRAMADO ANUAL	UNIDAD DE MEDIDA
4.1 INDICADOR:	PORCENTAJE DE ESTUDIOS SOCIOECONÓMICOS REALIZADOS	0.58	15.57	69.28	14.58	100.00	PORCENTAJE
4.2 VARIABLE 1:	TOTAL DE ESTUDIOS SOCIOECONÓMICOS REALIZADOS	35.00	945.00	4205.00	885.00	6070.00	ESTUDIOS SOCIOECONÓMICOS
4.3 VARIABLE 2:	TOTAL DE ESTUDIOS SOCIOECONÓMICOS PROGRAMADOS	6070.00	6070.00	6070.00	6070.00	6070.00	ESTUDIOS SOCIOECONÓMICOS

5. CALENDARIO DE METAS EJECUTADAS:

METAS TRIMESTRALES		1ER TRIMESTRE	2DO TRIMESTRE	3ER TRIMESTRE	4TO TRIMESTRE	AVANCE ACUMULADO	SEMAFORO ANUAL
5.1 INDICADOR:	PORCENTAJE DE ESTUDIOS SOCIOECONÓMICOS REALIZADOS	0.58	-	-	-	0.58	
5.2 VARIABLE 1:	TOTAL DE ESTUDIOS SOCIOECONÓMICOS REALIZADOS	35.00	-	-	-	35.00	
5.3 VARIABLE 2:	TOTAL DE ESTUDIOS SOCIOECONÓMICOS PROGRAMADOS	6070.00	-	-	-	6070.00	

5.4 JUSTIFICACIONES:

LA META ANUAL PROGRAMADA PARA ESTE INDICADOR ES DE 100% QUE EQUIVALE A 6070 ESTUDIOS SOCIOECONOMICOS DE LOS DIVERSOS PROGRAMAS SOCIALES COMO ENTREGA DE APOYOS Y MEJORAMIENTO A LA VIVIENDA. EN ESTE PRIMER TRIMESTRE SE REALIZARON 35 ACTIVIDADES DE APOYO ALCANZANDO UN 0.58%, LLEGANDO A LA META TRIMESTRAL PROGRAMADA.

6. RESPONSABLE DIRECTO DEL INDICADOR:

6.1 NOMBRE DEL RESPONSABLE:	ELI URIEL MEDRANO RIVERA	6.2 TELÉFONO:	9848773050 EXT 10081
6.3 CARGO Y ÁREA:	COORDINADOR DE LA SECRETARÍA DE JUSTICIA SOCIAL Y PARTICIPACIÓN CIUDADANA	6.4 CORREO ELECTRÓNICO:	administracionjsvpc@gobiernosolidaridad.gob.mx

LIC. ELI URIEL MEDRANO RIVERA
COORDINADOR

H. AYUNTAMIENTO DE SOLIDARIDAD
SECRETARÍA DE JUSTICIA SOCIAL Y PARTICIPACIÓN CIUDADANA
PLAYA DEL CARMEN, QUINTANA ROO
2021 - 2024

PROF. JESÚS TRINIDAD CACH NIC
SECRETARIO DE JUSTICIA SOCIAL Y PARTICIPACIÓN CIUDADANA



H. AYUNTAMIENTO DEL MUNICIPIO DE SOLIDARIDAD
SECRETARÍA DE PLANEACIÓN Y EVALUACIÓN
FICHA TÉCNICA DE INDICADOR
EJERCICIO FISCAL 2024

1. DATOS GENERALES Y ALINEACIÓN A INSTRUMENTOS DE PLANEACIÓN

1.1 UNIDAD RESPONSABLE:	SECRETARÍA DE JUSTICIA SOCIAL Y PARTICIPACIÓN CIUDADANA	1.3 TRIMESTRE A REPORTAR:	PRIMERO
1.2 UNIDAD ADMINISTRATIVA:	SECRETARÍA DE JUSTICIA SOCIAL Y PARTICIPACIÓN CIUDADANA	1.4 FECHA ELABORACIÓN:	05/04/2024
1.5 ALINEACIÓN AL PLAN MUNICIPAL DE DESARROLLO 2021-2024:		1.6 ALINEACIÓN AL PLAN ESTATAL DE DESARROLLO 2023-2027:	
1.5.1 EJE DE DESARROLLO PMD:	EJE_1_SEGURIDAD_Y_CALIDAD_DE_VIDA_PARA_LA_POBLACIÓN	1.6.1 EJE DE DESARROLLO PED:	1. BIENESTAR SOCIAL Y CALIDAD DE VIDA
1.5.2 PROGRAMA (POLÍTICA DE ACCIÓN) PMD:	6_GRUPOS_DE_ATENCIÓN_PRIORITARIA_IGUALDAD_Y_EQUIDAD_DE_GÉNERO_DERECHOS_HUMANOS_Y_JUVENTUD	1.6.2 TEMA PED:	1.1 BIENESTAR SOCIAL
1.5.3 LÍNEA DE ACCIÓN PMD:	16. PROMOVER LA ENTREGA DE APOYOS SOCIALES DIRIGIDOS A LA POBLACIÓN VULNERABLE.		

2. ALINEACIÓN AL PROGRAMA PRESUPUESTARIO:

2.1 DENOMINACIÓN DEL PP:	JUSTICIA Y DESARROLLO SOCIAL PARA TODOS				
2.2 CLAVE DEL PP:	PP10	2.3 NIVEL MIR:	ACTIVIDAD	NÚMERO DE COMPONENTE O ACTIVIDAD:	1.2
2.4 RESUMEN NARRATIVO:	REALIZACIÓN DE BRIGADAS DE SERVICIOS INTEGRALES EN LAS COLONIAS Y COMUNIDADES RURALES DEL MUNICIPIO DE SOLIDARIDAD				

3. IDENTIFICACIÓN DEL INDICADOR

3.1 NOMBRE DEL INDICADOR:	PORCENTAJE DE BRIGADAS DE SERVICIOS INTEGRALES REALIZADAS	3.4 TIPO:	GESTIÓN
3.2 DEFINICIÓN DEL INDICADOR:	CUANTIFICAR EL PORCENTAJE DE BRIGADAS DE SERVICIOS INTEGRALES QUE SE REALIZAN EN LAS COLONIAS DEL MUNICIPIO	3.5 DIMENSIÓN:	EFICACIA
		3.6 SENTIDO:	ASCENDENTE
3.3 FÓRMULA:	(TOTAL DE BRIGADAS DE SERVICIOS INTEGRALES REALIZADAS / TOTAL DE BRIGADAS DE SERVICIOS INTEGRALES PROGRAMADAS) *100	3.7 FRECUENCIA DE MEDICIÓN:	TRIMESTRAL
		3.8 UNIDAD DE MEDIDA DEL INDICADOR:	PORCENTAJE
3.9 MEDIOS DE VERIFICACIÓN:	CALENDARIO DE BRIGADAS INTEGRALES DE SERVICIOS A REALIZAR		

3.10 LÍNEA BASE

3.11 META 2024

3.12 CÁLCULO PARA EL INDICADOR

3.13 CRITERIO DE SEMAFORIZACIÓN

VALOR	AÑO BASE	VALOR	VARIACIÓN RESPECTO META PROG.					
100	2023	100	ACEPTABLE		RIESGO		CRÍTICO	
			ENTRE	ENTRE	ENTRE	DEBAJO	SOBRE	
			10	-10	-10	-15	-15	10

4. CALENDARIO DE METAS PROGRAMADAS

METAS TRIMESTRALES		1ER TRIMESTRE	2DO TRIMESTRE	3ER TRIMESTRE	4TO TRIMESTRE	PROGRAMADO ANUAL	UNIDAD DE MEDIDA
4.1 INDICADOR	PORCENTAJE DE BRIGADAS DE SERVICIOS INTEGRALES REALIZADAS	33.33	12.12	36.36	18.18	100.00	PORCENTAJE
4.2 VARIABLE 1	TOTAL DE BRIGADAS DE SERVICIOS INTEGRALES REALIZADAS	11.00	4.00	12.00	6.00	33.00	BRIGADAS
4.3 VARIABLE 2	TOTAL DE BRIGADAS DE SERVICIOS INTEGRALES PROGRAMADAS	33.00	33.00	33.00	33.00	33.00	BRIGADAS

5. CALENDARIO DE METAS EJECUTADAS

METAS TRIMESTRALES		1ER TRIMESTRE	2DO TRIMESTRE	3ER TRIMESTRE	4TO TRIMESTRE	AVANCE ACUMULADO	SEMAFORO ANUAL
5.1 INDICADOR	PORCENTAJE DE BRIGADAS DE SERVICIOS INTEGRALES REALIZADAS	33.33	-	-	-	33.33	[Semáforo Verde]
5.2 VARIABLE 1	TOTAL DE BRIGADAS DE SERVICIOS INTEGRALES REALIZADAS	11.00	-	-	-	11.00	
5.3 VARIABLE 2	TOTAL DE BRIGADAS DE SERVICIOS INTEGRALES PROGRAMADAS	33.00	-	-	-	33.00	

5.4 JUSTIFICACIONES:

LA META ANUAL PROGRAMADA PARA ESTE INDICADOR ES DE 100% QUE EQUIVALE A 33 BRIGADAS DE SERVICIOS. EN ESTE PRIMER TRIMESTRE SE REALIZARON 11 BRIGADAS DE SERVICIOS, LAS CUALES SE LLEVARON ACABO EN DIFERENTES COLONIAS Y LOCALIDADES, ALCANZANDO UN 33.33%, LLEGANDO A LA META TRIMESTRAL PROGRAMADA.

6. RESPONSABLE DIRECTO DEL INDICADOR

6.1 NOMBRE DEL RESPONSABLE:	ELI URIEL MEDRANO RIVERA	6.2 TELÉFONO:	9848773050 EXT 10081
6.3 CARGO Y ÁREA:	COORDINADOR DE LA SECRETARÍA DE JUSTICIA SOCIAL Y PARTICIPACIÓN CIUDADANA	6.4 CORREO ELECTRÓNICO:	administracionisvpc@gobiernosolidaridad.gob.mx

LIC. ELI URIEL MEDRANO RIVERA
COORDINADOR

H. AYUNTAMIENTO DE SOLIDARIDAD
SECRETARÍA DE JUSTICIA SOCIAL Y PARTICIPACIÓN CIUDADANA
PLAYA DEL CARMEN, QUINTANA ROO
2021 - 2024

PROF. JESÚS TRINIDAD CACH NIC
SECRETARIO DE JUSTICIA SOCIAL Y PARTICIPACIÓN CIUDADANA



H. AYUNTAMIENTO DEL MUNICIPIO DE SOLIDARIDAD
SECRETARÍA DE PLANEACIÓN Y EVALUACIÓN
FICHA TÉCNICA DE INDICADOR
EJERCICIO FISCAL 2024

1. DATOS GENERALES Y ALINEACIÓN A INSTRUMENTOS DE PLANEACIÓN

1.1 UNIDAD RESPONSABLE:	SECRETARÍA DE JUSTICIA SOCIAL Y PARTICIPACIÓN CIUDADANA	1.3 TRIMESTRE A REPORTAR:	PRIMERO
1.2 UNIDAD ADMINISTRATIVA:	SECRETARÍA DE JUSTICIA SOCIAL Y PARTICIPACIÓN CIUDADANA	1.4 FECHA ELABORACION:	05/04/2024
1.5 ALINEACIÓN AL PLAN MUNICIPAL DE DESARROLLO 2021-2024:		1.6 ALINEACIÓN AL PLAN ESTATAL DE DESARROLLO 2023-2027:	
1.5.1 EJE DE DESARROLLO PMD:	EJE_1_SEGURIDAD_Y_CALIDAD_DE_VIDA_PARA_LA_POBLACIÓN	1.6.1 EJE DE DESARROLLO PED:	1. BIENESTAR SOCIAL Y CALIDAD DE VIDA
1.5.2 PROGRAMA (POLÍTICA DE ACCIÓN) PMD:	_6_GRUPOS_DE_ATENCIÓN_PRIORITARIA_IGUALDAD_Y_EQUIDAD_DE_GÉNERO_DERECHOS_HUMANOS_Y_JUVENTUD	1.6.2 TEMA PED:	1.1 BIENESTAR SOCIAL
1.5.3 LÍNEA DE ACCIÓN PMD:	16. PROMOVER LA ENTREGA DE APOYOS SOCIALES DIRIGIDOS A LA POBLACIÓN VULNERABLE.		

2. ALINEACIÓN AL PROGRAMA PRESUPUESTARIO

2.1 DENOMINACIÓN DEL PP:	JUSTICIA Y DESARROLLO SOCIAL PARA TODOS				
2.2 CLAVE DEL PP:	PP10	2.3 NIVEL MIR:	ACTIVIDAD	NÚMERO DE COMPONENTE O ACTIVIDAD:	1.3
2.4 RESUMEN NARRATIVO:	APOYOS DE MEJORAMIENTO A LA VIVIENDA A LAS PERSONAS CON CARENCIAS EN CALIDAD, ESPACIOS Y ACCESO A SERVICIOS BÁSICOS EN LA VIVIENDA				

3. IDENTIFICACIÓN DEL INDICADOR

3.1 NOMBRE DEL INDICADOR:	PORCENTAJE DE APOYOS DE MEJORAMIENTO A LA VIVIENDA ENTREGADOS	3.4 TIPO:	GESTIÓN			
3.2 DEFINICIÓN DEL INDICADOR:	CUANTIFICAR EL PORCENTAJE DE APOYOS DE MEJORAMIENTO A LA VIVIENDA ENTREGADOS	3.5 DIMENSIÓN:	EFICACIA			
3.3 FÓRMULA:	(NÚMERO DE APOYOS DE MEJORAMIENTO A LA VIVIENDA ENTREGADOS / NÚMERO DE APOYOS DE MEJORAMIENTO A LA VIVIENDA PROGRAMADOS)*100	3.6 SENTIDO:	ASCENDENTE			
		3.7 FRECUENCIA DE MEDICIÓN:	TRIMESTRAL			
3.9 MEDIOS DE VERIFICACIÓN:	BASE DE DATOS DE SOLICITUDES DE APOYO SOCIALES EN MEJORAMIENTO A LA VIVIENDA ACTUALIZADA TRIMESTRALMENTE Y RESGUARDADA EN LA SECRETARÍA DE JUSTICIA SOCIAL Y PARTICIPACIÓN CIUDADANA	3.8 UNIDAD DE MEDIDA DEL INDICADOR:	PORCENTAJE			
		3.13 CRITERIO DE SEMAFORIZACIÓN:				
3.10 LÍNEA BASE		3.11 META 2024				
VALOR	AÑO BASE	VALOR	3.12 CÁLCULO PARA EL INDICADOR			
44.97	2023	100	PORCENTAJE			
		VARIACIÓN RESPECTO META PROG.		ACEPTABLE	RIESGO	CRÍTICO
				ENTRE	ENTRE	DEBAJO SOBRE
				15 -15	-15 -25	-25 15

4. CALENDARIO DE METAS PROGRAMADAS

METAS TRIMESTRALES		1ER TRIMESTRE	2DO TRIMESTRE	3ER TRIMESTRE	4TO TRIMESTRE	PROGRAMADO ANUAL	UNIDAD DE MEDIDA
4.1 INDICADOR	PORCENTAJE DE APOYOS DE MEJORAMIENTO A LA VIVIENDA ENTREGADOS	0.00	18.79	62.42	18.79	100.00	PORCENTAJE
4.2 VARIABLE 1	NÚMERO DE APOYOS DE MEJORAMIENTO A LA VIVIENDA ENTREGADOS	0.00	155.00	515.00	155.00	825.00	APOYOS
4.3 VARIABLE 2	NÚMERO DE APOYOS DE MEJORAMIENTO A LA VIVIENDA PROGRAMADOS	0.00	825.00	825.00	825.00	825.00	APOYOS

5. CALENDARIO DE METAS EJECUTADAS

METAS TRIMESTRALES		1ER TRIMESTRE	2DO TRIMESTRE	3ER TRIMESTRE	4TO TRIMESTRE	AVANCE ACUMULADO	SEMAFORO ANUAL
5.1 INDICADOR	PORCENTAJE DE APOYOS DE MEJORAMIENTO A LA VIVIENDA ENTREGADOS	0.00	-	-	-	0.00	
5.2 VARIABLE 1	NÚMERO DE APOYOS DE MEJORAMIENTO A LA VIVIENDA ENTREGADOS	0.00	-	-	-	0.00	
5.3 VARIABLE 2	NÚMERO DE APOYOS DE MEJORAMIENTO A LA VIVIENDA PROGRAMADOS	0.00	-	-	-	0.00	

5.4 JUSTIFICACIONES: LA META ANUAL PROGRAMADA DE ESTE INDICADOR CORRESPONDE A UN 100% QUE EQUIVALEN A 825 APOYOS DE MEJORAMIENTO A LA VIVIENDA, PARA ESTE PRIMER TRIMESTRE NO SE PROGRAMAN METAS Y NO SE REPORTAN AVANCES, CUMPLIENDO SATISFACTORIAMENTE CON LO PROGRAMADO.

6. RESPONSABLE DIRECTO DEL INDICADOR

6.1 NOMBRE DEL RESPONSABLE:	ELI URIEL MEDRANO RIVERA	6.2 TELÉFONO:	9848773050 EXT 10081
6.3 CARGO Y ÁREA:	COORDINADOR DE LA SECRETARÍA DE JUSTICIA SOCIAL Y PARTICIPACIÓN CIUDADANA	6.4 CORREO ELECTRÓNICO:	administracionisypc@gobiernosolidaridad.gob.mx

LIC. ELI URIEL MEDRANO RIVERA
COORDINADOR

H. AYUNTAMIENTO DE SOLIDARIDAD
SECRETARÍA DE JUSTICIA SOCIAL Y PARTICIPACIÓN CIUDADANA
PLAYA DEL CARMEN, QUINTANA ROO
2021 - 2024

PROF. JESUS TRINIDAD CACH NIC
SECRETARIO DE JUSTICIA SOCIAL Y PARTICIPACIÓN CIUDADANA



H. AYUNTAMIENTO DEL MUNICIPIO DE SOLIDARIDAD
SECRETARÍA DE PLANEACIÓN Y EVALUACIÓN
FICHA TÉCNICA DE INDICADOR
EJERCICIO FISCAL 2024

1. DATOS GENERALES Y ALINEACIÓN A INSTRUMENTOS DE PLANEACIÓN

1.1 UNIDAD RESPONSABLE:	SECRETARÍA DE JUSTICIA SOCIAL Y PARTICIPACIÓN CIUDADANA	1.3 TRIMESTRE A REPORTAR:	PRIMERO
1.2 UNIDAD ADMINISTRATIVA:	DIRECCIÓN DE PARTICIPACIÓN CIUDADANA	1.4 FECHA ELABORACIÓN:	5/4/2024
1.5 ALINEACIÓN AL PLAN MUNICIPAL DE DESARROLLO 2021-2024		1.6 ALINEACIÓN AL PLAN ESTATAL DE DESARROLLO 2023-2027	
1.5.1 EJE DE DESARROLLO PMD:	EJE_2_GOBIERNO_EFICIENTE_Y_COMBATE_A_LA_CORRUPCIÓN	1.6.1 EJE DE DESARROLLO PED:	1. BIENESTAR SOCIAL Y CALIDAD DE VIDA
1.5.2 PROGRAMA (POLÍTICA DE ACCIÓN) PMD:	_3_PARTICIPACIÓN_CIUDADANA_GOBIERNO_ABIERTO_Y_COMBATE_A_LA_CORRUPCIÓN	1.6.2 TEMA PED:	1.1 BIENESTAR SOCIAL
1.5.3 LÍNEA DE ACCIÓN PMD:	6. PROMOVER LA INSTALACIÓN DE COMITÉS VECINALES, DE OBRA Y CONTRALORÍA SOCIAL PARA MEJORAR LA COMUNICACIÓN ENTRE LAS AUTORIDADES MUNICIPALES Y LOS CIUDADANOS.		

2. ALINEACIÓN AL PROGRAMA PRESUPUESTARIO

2.1 DENOMINACIÓN DEL PP:	JUSTICIA Y DESARROLLO SOCIAL PARA TODOS				
2.2 CLAVE DEL PP:	PP10	2.3 NIVEL MIR:	COMPONENTE	NÚMERO DE COMPONENTE O ACTIVIDAD	2
2.4 RESUMEN NARRATIVO:	COMITÉS VECINALES, OBRA Y DE CONTRALORÍA CONFORMADOS				

3. IDENTIFICACIÓN DEL INDICADOR

3.1 NOMBRE DEL INDICADOR:	PORCENTAJE DE COMITÉS VECINALES, OBRA Y DE CONTRALORÍA CONFORMADOS	3.4 TIPO:	GESTIÓN
3.2 DEFINICIÓN DEL INDICADOR:	ESTE INDICADOR MIDE LOS COMITÉS TANTO VECINALES, OBRA Y DE CONTRALORÍA DONDE PARTICIPA LA CIUDADANÍA QUE SE CONFORMAN DURANTE EL TRIMESTRE	3.5 DIMENSIÓN:	EFICIENCIA
		3.6 SENTIDO:	ASCENDENTE
3.3 FÓRMULA:	(TOTAL DE COMITÉS VECINALES, OBRA Y CONTRALORÍA CONFORMADOS/ TOTALCOMITÉS VECINALES, OBRA Y CONTRALORÍA PROGRAMADOS)*100	3.7 FRECUENCIA DE MEDICIÓN:	TRIMESTRAL
		3.8 UNIDAD DE MEDIDA DEL INDICADOR:	PORCENTAJE
3.9 MEDIOS DE VERIFICACIÓN:	BASE DE DATOS DE COMITÉS VECINALES, OBRA Y CONTRALORÍA, ASÍ COMO LA RELACIÓN DE ACTAS CONSTITUTIVAS MENSUALES EN LA CONFORMACIÓN DE LOS COMITÉS VECINALES, OBRA Y CONTRALORÍA ACTUALIZADO TRIMESTRALMENTE		

3.10 LÍNEA BASE

3.10 LÍNEA BASE		3.11 META 2024	3.12 CÁLCULO PARA EL INDICADOR	3.13 CRITERIO DE SEMAFORIZACIÓN			
VALOR	AÑO BASE	VALOR	PORCENTAJE	VARIACIÓN RESPECTO META PROG.	ACEPTABLE	RIESGO	CRÍTICO
66.92	2023	100			ENTRE	ENTRE	DEBIDO
					15	-15	-25

4. CALENDARIO DE METAS PROGRAMADAS

METAS TRIMESTRALES		1ER TRIMESTRE	2DO TRIMESTRE	3ER TRIMESTRE	4TO TRIMESTRE	PROGRAMADO ANUAL	UNIDAD DE MEDIDA
4.1 INDICADOR	PORCENTAJE DE COMITÉS VECINALES, OBRA Y DE CONTRALORÍA CONFORMADOS	11.17	29.43	29.70	29.70	100.00	PORCENTAJE
4.2 VARIABLE 1	TOTAL DE COMITÉS VECINALES, OBRA Y CONTRALORÍA CONFORMADOS	41.00	108.00	109.00	109.00	367.00	COMITÉS
4.3 VARIABLE 2	TOTAL COMITÉS VECINALES, OBRA Y CONTRALORÍA PROGRAMADOS	367.00	367.00	367.00	367.00	367.00	COMITÉS

5. CALENDARIO DE METAS EJECUTADAS

METAS TRIMESTRALES		1ER TRIMESTRE	2DO TRIMESTRE	3ER TRIMESTRE	4TO TRIMESTRE	AVANCE ACUMULADO	SEMAFORO ANUAL
5.1 INDICADOR	PORCENTAJE DE COMITÉS VECINALES, OBRA Y DE CONTRALORÍA CONFORMADOS	11.17	-	-	-	11.17	EJECUTADO
5.2 VARIABLE 1	TOTAL DE COMITÉS VECINALES, OBRA Y CONTRALORÍA CONFORMADOS	41.00	-	-	-	41.00	
5.3 VARIABLE 2	TOTAL COMITÉS VECINALES, OBRA Y CONTRALORÍA PROGRAMADOS	367.00	-	-	-	367.00	

5.4 JUSTIFICACIONES: LA META ANUAL DEL 100% EQUIVALE A CONFORMAR 367 COMITÉS VECINALES, OBRA Y CONTRALORÍA AL AÑO, EN ESTE PRIMER TRIMESTRE SE LOGRO ALCANZAR LA META PROGRAMADA CON UN 11.17% EQUIVALENTE A 41 COMITÉS VECINALES, OBRA Y CONTRALORÍA CONFORMADOS, CUMPLIENDO CON LA META PROGRAMADA DE MANERA SATISFACTORIA A LA PARTICIPACIÓN DE LA CIUDADANÍA DEL MUNICIPIO DE SOLIDARIDAD.

6. RESPONSABLE DIRECTO DEL INDICADOR

6.1 NOMBRE DEL RESPONSABLE:	C. CITI ISRAEL VERA RODRÍGUEZ	6.2 TELÉFONO:	984-169-89-48
6.3 CARGO Y ÁREA:	DIRECCIÓN DE PARTICIPACIÓN CIUDADANA	6.4 CORREO ELECTRÓNICO:	d.participacion@ay.solidaridad@gmail.com

H. AYUNTAMIENTO DE SOLIDARIDAD
DIRECCIÓN DE PARTICIPACIÓN CIUDADANA
C. CITI ISRAEL VERA RODRÍGUEZ
DIRECTOR DE PARTICIPACIÓN CIUDADANA
PLAYA DEL CARMEN, QUINTANA ROO
2021 - 2024

H. AYUNTAMIENTO DE SOLIDARIDAD
SECRETARÍA DE JUSTICIA SOCIAL Y PARTICIPACIÓN CIUDADANA
PROF. JESÚS TRINIDAD CACH NIC
SECRETARIO DE JUSTICIA SOCIAL Y PARTICIPACIÓN CIUDADANA
PLAYA DEL CARMEN, QUINTANA ROO
2021 - 2024



H. AYUNTAMIENTO DEL MUNICIPIO DE SOLIDARIDAD
SECRETARÍA DE PLANEACIÓN Y EVALUACIÓN
FICHA TÉCNICA DE INDICADOR
EJERCICIO FISCAL 2024

1. DATOS GENERALES Y ALINEACIÓN A INSTRUMENTOS DE PLANEACIÓN								
1.1 UNIDAD RESPONSABLE:	SECRETARÍA DE JUSTICIA SOCIAL Y PARTICIPACIÓN CIUDADANA					1.3 TRIMESTRE A REPORTAR:	PRIMERO	
1.2 UNIDAD ADMINISTRATIVA:	DIRECCIÓN DE PARTICIPACIÓN CIUDADANA					1.4 FECHA ELABORACIÓN:	5/4/2024	
1.5 ALINEACIÓN AL PLAN MUNICIPAL DE DESARROLLO 2021-2024:				1.6 ALINEACIÓN AL PLAN ESTATAL DE DESARROLLO 2025-2027:				
1.5.1 EJE DE DESARROLLO PMD:	EJE_2_GOBIERNO_EFICIENTE_Y_COMBATE_A_LA_CORRUPCIÓN			1.6.1 EJE DE DESARROLLO PED:	1. BIENESTAR SOCIAL Y CALIDAD DE VIDA			
1.5.2 PROGRAMA (POLÍTICA DE ACCIÓN) PMD:	_3_PARTICIPACIÓN_CIUDADANA_GOBIERNO_ABIERTO_Y_COMBATE_A_LA_CORRUPCIÓN			1.6.2 TEMA PED:	1.1 BIENESTAR SOCIAL			
1.5.3 LÍNEA DE ACCIÓN PMD:	6. PROMOVER LA INSTALACIÓN DE COMITÉS VECINALES, DE OBRA Y CONTRALORÍA SOCIAL PARA MEJORAR LA COMUNICACIÓN ENTRE LAS AUTORIDADES MUNICIPALES Y LOS CIUDADANOS.							
2. ALINEACIÓN AL PROGRAMA PRESUPUESTARIO								
2.1 DENOMINACIÓN DEL PP:	JUSTICIA Y DESARROLLO SOCIAL PARA TODOS							
2.2 CLAVE DEL PP:	PP10	2.3 NIVEL MIR:	ACTIVIDAD	NÚMERO DE COMPONENTE O ACTIVIDAD:	2.1			
2.4 RESUMEN NARRATIVO:	REALIZACIÓN DE ACTIVIDADES PARA FOMENTAR LA PARTICIPACIÓN CIUDADANA							
3. IDENTIFICACIÓN DEL INDICADOR								
3.1 NOMBRE DEL INDICADOR:	PORCENTAJE DE ACTIVIDADES PARA FOMENTAR LA PARTICIPACIÓN CIUDADANA REALIZADAS			3.4 TIPO:	GESTIÓN			
3.2 DEFINICIÓN DEL INDICADOR:	ESTE INDICADOR MIDE LAS ACTIVIDADES REALIZADAS POR EL FOMENTO A LA PARTICIPACIÓN CIUDADANA			3.5 DIMENSIÓN:	EFICIENCIA			
				3.6 SENTIDO:	ASCENDENTE			
3.3 FÓRMULA:	(TOTAL DE ACTIVIDADES PARA FOMENTAR LA PARTICIPACIÓN CIUDADANA REALIZADAS/ TOTAL DE ACTIVIDADES PARA FOMENTAR LA PARTICIPACIÓN CIUDADANA PROGRAMADAS)*100			3.7 FRECUENCIA DE MEDICIÓN:	TRIMESTRAL			
				3.8 UNIDAD DE MEDIDA DEL INDICADOR:	PORCENTAJE			
3.9 MEDIOS DE VERIFICACIÓN:	CRONOGRAMA DE ACTIVIDADES Y BASE DE DATOS DE LOS REPORTES DE ACTIVIDADES PARA FOMENTAR LA PARTICIPACIÓN CIUDADANA ACTUALIZADO TRIMESTRALMENTE Y RESGUARDADO EN LA DIRECCIÓN DE PARTICIPACIÓN CIUDADANA							
3.10 LÍNEA BASE		3.11 META 2024		3.12 CÁLCULO PARA EL INDICADOR		3.13 CRITERIO DE SEMAFORIZACIÓN		
VALOR	AÑO BASE	VALOR	PORCENTAJE		VARIACIÓN RESPECTO META PROG.	ACEPTABLE ENTRE	RIESGO ENTRE	CRÍTICO DEBAJO SOBRE
67.48	2023	100				15 -15	-15 -25	-25 15
4. CALENDARIO DE METAS PROGRAMADAS								
METAS TRIMESTRALES		1ER TRIMESTRE	2DO TRIMESTRE	3ER TRIMESTRE	4TO TRIMESTRE	PROGRAMADO ANUAL	UNIDAD DE MEDIDA	
4.1 INDICADOR	PORCENTAJE DE ACTIVIDADES PARA FOMENTAR LA PARTICIPACIÓN CIUDADANA REALIZADAS	39.69	20.05	20.05	20.21	100.00	PORCENTAJE	
4.2 VARIABLE 1	TOTAL DE ACTIVIDADES PARA FOMENTAR LA PARTICIPACIÓN CIUDADANA REALIZADAS	489.00	247.00	247.00	249.00	1232.00	ACTIVIDADES	
4.3 VARIABLE 2	TOTAL DE ACTIVIDADES PARA FOMENTAR LA PARTICIPACIÓN CIUDADANA PROGRAMADAS	1232.00	1232.00	1232.00	1232.00	1232.00	ACTIVIDADES	
5. CALENDARIO DE METAS EJECUTADAS								
METAS TRIMESTRALES		1ER TRIMESTRE	2DO TRIMESTRE	3ER TRIMESTRE	4TO TRIMESTRE	AVANCE ACUMULADO	SEMAFRO ANUAL	
5.1 INDICADOR	PORCENTAJE DE ACTIVIDADES PARA FOMENTAR LA PARTICIPACIÓN CIUDADANA REALIZADAS	39.69	-	-	-	39.69	CERROJO	
5.2 VARIABLE 1	TOTAL DE ACTIVIDADES PARA FOMENTAR LA PARTICIPACIÓN CIUDADANA REALIZADAS	489.00	-	-	-	489.00		
5.3 VARIABLE 2	TOTAL DE ACTIVIDADES PARA FOMENTAR LA PARTICIPACIÓN CIUDADANA PROGRAMADAS	1232.00	-	-	-	1232.00		
5.4 JUSTIFICACIONES:	LA META ANUAL DEL 100% EQUIVALE A 1232 ACTIVIDADES PARA FOMENTAR LA PARTICIPACIÓN CIUDADANA, EN ESTE TRIMESTRE SE REALIZARON 489 ACTIVIDADES PARA FOMENTAR LA PARTICIPACIÓN CIUDADANA, CUMPLIENDO LA META PROGRAMADA DE 39.69% EQUIVALENTE A 489 ACTIVIDADES LA CUAL FUE ALCANZADA A LA PARTICIPACIÓN DE LA CIUDADANÍA DEL MUNICIPIO DE SOLIDARIDAD.							
6. RESPONSABLE DIRECTO DEL INDICADOR								
6.1 NOMBRE DEL RESPONSABLE:	C. CITLI ISRAEL VERA RODRÍGUEZ			6.2 TELÉFONO:	984-169-89-48			
6.3 CARGO Y ÁREA:	DIRECCIÓN DE PARTICIPACIÓN CIUDADANA			6.4 CORREO ELECTRÓNICO:	d.participacion.ciu.solidaridad@gmail.com			

H. AYUNTAMIENTO DE SOLIDARIDAD
DIRECCIÓN DE PARTICIPACIÓN
C. CITLI ISRAEL VERA RODRÍGUEZ
DIRECTOR DE PARTICIPACIÓN CIUDADANA
PLAYA DEL CARMEN, QUINTANA ROO
2021 - 2024

H. AYUNTAMIENTO DE SOLIDARIDAD
SECRETARÍA DE JUSTICIA SOCIAL Y PARTICIPACIÓN CIUDADANA
PROF. JESÚS TRINIDAD CACHIC
SECRETARIO DE JUSTICIA SOCIAL Y PARTICIPACIÓN CIUDADANA
PLAYA DEL CARMEN, QUINTANA ROO
2021 - 2024



H. AYUNTAMIENTO DEL MUNICIPIO DE SOLIDARIDAD
SECRETARÍA DE PLANEACIÓN Y EVALUACIÓN
FICHA TÉCNICA DE INDICADOR
EJERCICIO FISCAL 2024

1. DATOS GENERALES Y ALINEACIÓN A INSTRUMENTOS DE PLANEACIÓN

1.1 UNIDAD RESPONSABLE:	SECRETARÍA DE JUSTICIA SOCIAL Y PARTICIPACIÓN CIUDADANA	1.3 TRIMESTRE A REPORTAR:	PRIMERO
1.2 UNIDAD ADMINISTRATIVA:	DIRECCIÓN DE PARTICIPACIÓN CIUDADANA	1.4 FECHA ELABORACIÓN:	5/4/2024
1.5 ALINEACIÓN AL PLAN MUNICIPAL DE DESARROLLO 2021-2024		1.6 ALINEACIÓN AL PLAN ESTATAL DE DESARROLLO 2023-2027	
1.5.1 EJE DE DESARROLLO PMD:	EJE_2_GOBIERNO_EFICIENTE_Y_COMBATE_A_LA_CORRUPCIÓN	1.6.1 EJE DE DESARROLLO PED:	1. BIENESTAR SOCIAL Y CALIDAD DE VIDA
1.5.2 PROGRAMA (POLÍTICA DE ACCIÓN) PMD:	_3_PARTICIPACIÓN_CIUDADANA_GOBIERNO_ABIERTO_Y_COMBATE_A_LA_CORRUPCIÓN	1.6.2 TEMA PED:	1.1 BIENESTAR SOCIAL
1.5.3 LÍNEA DE ACCIÓN PMD:	6. PROMOVER LA INSTALACIÓN DE COMITÉS VECINALES, DE OBRA Y CONTRALORÍA SOCIAL PARA MEJORAR LA COMUNICACIÓN ENTRE LAS AUTORIDADES MUNICIPALES Y LOS CIUDADANOS.		

2. ALINEACIÓN AL PROGRAMA PRESUPUESTARIO

2.1 DENOMINACIÓN DEL PP:	JUSTICIA Y DESARROLLO SOCIAL PARA TODOS		
2.2 CLAVE DEL PP:	PP10	2.3 NIVEL MIR:	ACTIVIDAD
			NÚMERO DE COMPONENTE O ACTIVIDAD: 2.2
2.4 RESUMEN NARRATIVO:	VINCULACIÓN INTERINSTITUCIONAL EN FOMENTO A LA PARTICIPACIÓN CIUDADANA		

3. IDENTIFICACIÓN DEL INDICADOR

3.1 NOMBRE DEL INDICADOR:	PORCENTAJE DE VINCULACIONES INTERINSTITUCIONAL EN FOMENTO A LA PARTICIPACIÓN CIUDADANA	3.4 TIPO:	GESTIÓN
3.2 DEFINICIÓN DEL INDICADOR:	ESTE INDICADOR MIDE LA VINCULACIÓN INTERINSTITUCIONAL EN FOMENTO A LA PARTICIPACIÓN CIUDADANA DE MANERA TRIMESTRAL	3.5 DIMENSIÓN:	EFICIENCIA
		3.6 SENTIDO:	ASCENDENTE
3.3 FÓRMULA:	(TOTAL DE VINCULACIONES REALIZADAS/ TOTAL DE VINCULACIONES PROGRAMADAS)*100	3.7 FRECUENCIA DE MEDICIÓN:	TRIMESTRAL
		3.8 UNIDAD DE MEDIDA DEL INDICADOR:	PORCENTAJE
3.9 MEDIOS DE VERIFICACIÓN:	BASE DE DATOS DE LAS VINCULACIONES PARA EL FOMENTO A LA PARTICIPACIÓN CIUDADANA ACTUALIZADAS TRIMESTRALMENTE Y EN RESGUARDO DE LA DIRECCIÓN DE PARTICIPACIÓN CIUDADANA		
3.10 LÍNEA BASE		3.11 META 2024	
VALOR	AÑO BASE	VALOR	3.12 CÁLCULO PARA EL INDICADOR
51.35	2023	100	PORCENTAJE
		3.13 CRITERIO DE SEMAFORIZACIÓN	
		VARIACIÓN RESPECTO META PROG.	ACEPTABLE ENTRE: 15 -15 RIESGO ENTRE: -15 -25 CRÍTICO DEBILIDAD SOBRE: -25 15

4. CALENDARIO DE METAS PROGRAMADAS

METAS TRIMESTRALES		1ER TRIMESTRE	2DO TRIMESTRE	3ER TRIMESTRE	4TO TRIMESTRE	PROGRAMADO ANUAL	UNIDAD DE MEDIDA
4.1 INDICADOR	PORCENTAJE DE VINCULACIONES INTERINSTITUCIONAL EN FOMENTO A LA PARTICIPACIÓN CIUDADANA	21.89	24.05	27.03	27.03	100.00	PORCENTAJE
4.2 VARIABLE 1	TOTAL DE VINCULACIONES REALIZADAS	81.00	89.00	100.00	100.00	370.00	VINCULACIONES
4.3 VARIABLE 2	TOTAL DE VINCULACIONES PROGRAMADAS	370.00	370.00	370.00	370.00	370.00	VINCULACIONES

5. CALENDARIO DE METAS EJECUTADAS

METAS TRIMESTRALES		1ER TRIMESTRE	2DO TRIMESTRE	3ER TRIMESTRE	4TO TRIMESTRE	AVANCE ACUMULADO	SEMAFORO ANUAL
5.1 INDICADOR	PORCENTAJE DE VINCULACIONES INTERINSTITUCIONAL EN FOMENTO A LA PARTICIPACIÓN CIUDADANA	21.89	-	-	-	21.89	ABIERTO
5.2 VARIABLE 1	TOTAL DE VINCULACIONES REALIZADAS	81.00	-	-	-	81.00	
5.3 VARIABLE 2	TOTAL DE VINCULACIONES PROGRAMADAS	370.00	-	-	-	370.00	

5.4 JUSTIFICACIONES:

LA META ANUAL DEL 100% EQUIVALE A 370 VINCULACIÓN INTERINSTITUCIONAL EN FOMENTO A LA PARTICIPACIÓN CIUDADANA, EN ESTE TRIMESTRE SE OBTUVO UN 21.89% EQUIVALENTE A 81 VINCULACIONES PARA FOMENTAR LA PARTICIPACIÓN CIUDADANA, CUMPLIENDO LA META PROGRAMADA DE MANERA SATISFACTORIA DEBIDO A LA PARTICIPACIÓN DE LAS DIFERENTES DEPENDENCIAS Y ORGANISMOS DEL MUNICIPIO DE SOLIDARIDAD YA LA PARTICIPACIÓN CIUDADANA.

6. RESPONSABLE DIRECTO DEL INDICADOR

6.1 NOMBRE DEL RESPONSABLE:	C. CITI ISRAEL VERA RODRÍGUEZ	6.2 TELÉFONO:	984-169-89-48
6.3 CARGO Y ÁREA:	DIRECCIÓN DE PARTICIPACIÓN CIUDADANA	6.4 CORREO ELECTRÓNICO:	d.participacion.ciu.solidaridad@gmail.com



H. AYUNTAMIENTO DE SOLIDARIDAD
DIRECCIÓN DE PARTICIPACIÓN
C. CITI ISRAEL VERA RODRÍGUEZ
DIRECTOR DE PARTICIPACIÓN CIUDADANA
PLAYA DEL CARMEN, QUINTANA ROO
2021 - 2024



H. AYUNTAMIENTO DE SOLIDARIDAD
SECRETARÍA DE JUSTICIA SOCIAL Y PARTICIPACIÓN CIUDADANA
PROF. JESÚS TRINIDAD CACH NIC
SECRETARIO DE JUSTICIA SOCIAL Y PARTICIPACIÓN CIUDADANA
PLAYA DEL CARMEN, QUINTANA ROO
2021 - 2024



H. AYUNTAMIENTO DEL MUNICIPIO DE SOLIDARIDAD
SECRETARÍA DE PLANEACIÓN Y EVALUACIÓN
FICHA TÉCNICA DE INDICADOR
EJERCICIO FISCAL 2024

1. DATOS GENERALES Y ALINEACIÓN A INSTRUMENTOS DE PLANEACIÓN								
1.1 UNIDAD RESPONSABLE:	SECRETARÍA DE JUSTICIA SOCIAL Y PARTICIPACIÓN CIUDADANA					1.3 TRIMESTRE A REPORTAR:	PRIMERO	
1.2 UNIDAD ADMINISTRATIVA:	DIRECCIÓN DE PARTICIPACIÓN CIUDADANA					1.4 FECHA ELABORACIÓN:	5/4/2024	
1.5 ALINEACIÓN AL PLAN MUNICIPAL DE DESARROLLO 2021-2024				1.6 ALINEACIÓN AL PLAN ESTATAL DE DESARROLLO 2023-2027				
1.5.1 EJE DE DESARROLLO PMD:	EJE_2_GOBIERNO_EFICIENTE_Y_COMBATE_A_LA_CORRUPCIÓN			1.6.1 EJE DE DESARROLLO PED:	1. BIENESTAR SOCIAL Y CALIDAD DE VIDA			
1.5.2 PROGRAMA (POLÍTICA DE ACCIÓN) PMD:	_3_PARTICIPACIÓN_CIUDADANA_GOBIERNO_ABIERTO_Y_COMBATE_A_LA_CORRUPCIÓN			1.6.2 TEMA PED:	1.1 BIENESTAR SOCIAL			
1.5.3 LÍNEA DE ACCIÓN PMD:	6. PROMOVER LA INSTALACIÓN DE COMITÉS VECINALES, DE OBRA Y CONTRALORÍA SOCIAL PARA MEJORAR LA COMUNICACIÓN ENTRE LAS AUTORIDADES MUNICIPALES Y LOS CIUDADANOS.							
2. ALINEACIÓN AL PROGRAMA PRESUPUESTARIO								
2.1 DENOMINACIÓN DEL PP:	JUSTICIA Y DESARROLLO SOCIAL PARA TODOS							
2.2 CLAVE DEL PP:	PP10	2.3 NIVEL MIR:	ACTIVIDAD	NÚMERO DE COMPONENTE O ACTIVIDAD:	2.3			
2.4 RESUMEN NARRATIVO:	ATENCIÓN DE LAS SOLICITUDES DE LA CIUDADANÍA							
3. IDENTIFICACIÓN DEL INDICADOR								
3.1 NOMBRE DEL INDICADOR:	PORCENTAJE DE ATENCIÓN A LAS SOLICITUDES DE LA CIUDADANÍA			3.4 TIPO:	GESTIÓN			
3.2 DEFINICIÓN DEL INDICADOR:	ESTE INDICADOR MIDE LA ATENCIÓN A LAS SOLICITUDES DE LA CIUDADANÍA DURANTE EL TRIMESTRE			3.5 DIMENSIÓN:	EFICIENCIA			
				3.6 SENTIDO:	ASCENDENTE			
3.3 FÓRMULA:	(TOTAL DE ATENCIÓN A LAS SOLICITUDES DE LA CIUDADANÍA ATENDIDAS / TOTAL DE ATENCIÓN A LAS SOLICITUDES DE LA CIUDADANÍA RECIBIDAS)*100			3.7 FRECUENCIA DE MEDICIÓN:	TRIMESTRAL			
				3.8 UNIDAD DE MEDIDA DEL INDICADOR:	PORCENTAJE			
3.9 MEDIOS DE VERIFICACIÓN:	REPORTES SEMANALES DE LAS SOLICITUDES ATENDIDAS DE LA DIRECCIÓN DE PARTICIPACIÓN CIUDADANA ACTUALIZADAS TRIMESTRALMENTE							
3.10 LÍNEA BASE		3.11 META 2024		3.12 CÁLCULO PARA EL INDICADOR		3.13 CRITERIO DE SEMAFORIZACIÓN		
VALOR	AÑO BASE	VALOR	PORCENTAJE		VARIACIÓN RESPECTO META PROG.	ACEPTABLE ENTRE	RIESGO ENTRE	CRÍTICO ENTRE
54.35	2023	100				15 -15	-15 -25	-25 15
4. CALENDARIO DE METAS PROGRAMADAS								
METAS TRIMESTRALES		1ER TRIMESTRE	2DO TRIMESTRE	3ER TRIMESTRE	4TO TRIMESTRE	PROGRAMADO ANUAL	UNIDAD DE MEDIDA	
4.1 INDICADOR	PORCENTAJE DE ATENCIÓN A LAS SOLICITUDES DE LA CIUDADANÍA	25.00	25.00	25.00	25.00	100.00	PORCENTAJE	
4.2 VARIABLE 1	TOTAL DE ATENCIÓN A LAS SOLICITUDES DE LA CIUDADANÍA ATENDIDAS	373.00	373.00	373.00	373.00	1492.00	SOLICITUDES	
4.3 VARIABLE 2	TOTAL DE ATENCIÓN A LAS SOLICITUDES DE LA CIUDADANÍA RECIBIDAS	1492.00	1492.00	1492.00	1492.00	1492.00	SOLICITUDES	
5. CALENDARIO DE METAS EJECUTADAS								
METAS TRIMESTRALES		1ER TRIMESTRE	2DO TRIMESTRE	3ER TRIMESTRE	4TO TRIMESTRE	AVANCE ACUMULADO	SEMAFORO ANUAL	
5.1 INDICADOR	PORCENTAJE DE ATENCIÓN A LAS SOLICITUDES DE LA CIUDADANÍA	25.00	-	-	-	25.00	SEMAFORO ANUAL	
5.2 VARIABLE 1	TOTAL DE ATENCIÓN A LAS SOLICITUDES DE LA CIUDADANÍA ATENDIDAS	373.00	-	-	-	373.00		
5.3 VARIABLE 2	TOTAL DE ATENCIÓN A LAS SOLICITUDES DE LA CIUDADANÍA RECIBIDAS	1492.00	-	-	-	1492.00		
5.4 JUSTIFICACIONES:	LA META ANUAL DEL 100% EQUIVALE A 1492 ATENCIONES DE LAS SOLICITUDES DE LA CIUDADANÍA, EN ESTE TRIMESTRE SE LLEGO A UN 25% EQUIVALENTE A 373 ATENCIONES DE LAS SOLICITUDES DE LA CIUDADANÍA, CUMPLIENDO LA META PROGRAMADA DE MANERA SATISFACTORIA A LA PARTICIPACIÓN DE LA CIUDADANÍA DEL MUNICIPIO DE SOLIDARIDAD.							
6. RESPONSABLE DIRECTO DEL INDICADOR								
6.1 NOMBRE DEL RESPONSABLE:	C. CITLI ISRAEL VERA RODRÍGUEZ			6.2 TELÉFONO:	984-169-89-48			
6.3 CARGO Y ÁREA:	DIRECCIÓN DE PARTICIPACIÓN CIUDADANA			6.4 CORREO ELECTRÓNICO:	d.participacion.ccu.solidaridad@gmail.com			

H. AYUNTAMIENTO DE SOLIDARIDAD
C. CITLI ISRAEL VERA RODRÍGUEZ
DIRECTOR DE PARTICIPACIÓN CIUDADANA
CIUDADANA
PLAYA DEL CARMEN, QUINTANA ROO
2021 - 2024

H. AYUNTAMIENTO DE SOLIDARIDAD
PROF. JESÚS TRINIDAD CACHIC
SECRETARÍA DE JUSTICIA SOCIAL Y PARTICIPACIÓN CIUDADANA
PARTICIPACIÓN CIUDADANA
PLAYA DEL CARMEN, QUINTANA ROO
2021 - 2024



H. AYUNTAMIENTO DEL MUNICIPIO DE SOLIDARIDAD
SECRETARÍA DE PLANEACIÓN Y EVALUACIÓN
FICHA TÉCNICA DE INDICADOR
EJERCICIO FISCAL 2024

1. DATOS GENERALES Y ALINEACIÓN A INSTRUMENTOS DE PLANEACIÓN

1.1 UNIDAD RESPONSABLE:	SECRETARIA DE JUSTICIA SOCIAL Y PARTICIPACIÓN CIUDADANA.		1.3 TRIMESTRE A REPORTAR:	PRIMERO
1.2 UNIDAD ADMINISTRATIVA:	DIRECCIÓN DE EDUCACIÓN, DESARROLLO HUMANO Y BIBLIOTECAS PÚBLICAS.		1.4 FECHA ELABORACION:	05/04/2024
1.5 ALINEACIÓN AL PLAN MUNICIPAL DE DESARROLLO 2021-2024		1.6 ALINEACIÓN AL PLAN ESTATAL DE DESARROLLO 2023-2027		
1.5.1 EJE DE DESARROLLO PMD:	EJE_1_SEGURIDAD_Y_CALIDAD_DE_VIDA_PARA_LA_POBLACIÓN	1.6.1 EJE DE DESARROLLO PED:	1. BIENESTAR SOCIAL Y CALIDAD DE VIDA	
1.5.2 PROGRAMA (POLÍTICA DE ACCIÓN) PMD:	_4_EDUCACIÓN_CULTURA_Y_RECREACIÓN	1.6.2 TEMA PED:	1.1 BIENESTAR SOCIAL	
1.5.3 LÍNEA DE ACCIÓN PMD:	7. CONTRIBUIR A DISMINUIR EL REZAGO EDUCATIVO A TRAVÉS DE LA ATENCIÓN INTEGRAL EN EL MUNICIPIO.			

2. ALINEACIÓN AL PROGRAMA PRESUPUESTARIO

2.1 DENOMINACIÓN DEL PP:	JUSTICIA Y DESARROLLO SOCIAL PARA TODOS				
2.2 CLAVE DEL PP:	PP10	2.3 NIVEL MIR:	COMPONENTE	NÚMERO DE COMPONENTE O ACTIVIDAD	3
2.4 RESUMEN NARRATIVO:	PROGRAMAS ADMINISTRATIVOS DE LA DIRECCIÓN DE EDUCACIÓN REALIZADOS.				

3. IDENTIFICACIÓN DEL INDICADOR

3.1 NOMBRE DEL INDICADOR:	PROGRAMAS DE LA DIRECCIÓN DE EDUCACIÓN REALIZADOS	3.4 TIPO:	GESTIÓN					
3.2 DEFINICIÓN DEL INDICADOR:	ESTE INDICADOR MIDE LOS PROGRAMAS ADMINISTRATIVOS, EDUCATIVOS Y CULTURALES (RECORRIDOS A PLANTELES EDUCATIVOS, CONCURSOS, TORNEOS, ACTOS CIVICOS, EDUCACIÓN CON TALENTO ETC...)	3.5 DIMENSIÓN:	EFICIENCIA					
		3.6 SENTIDO:	ASCENDENTE					
3.3 FÓRMULA:	(PROGRAMAS REALIZADOS/PROGRAMAS PLANEADOS)*100	3.7 FRECUENCIA DE MEDICIÓN:	TRIMESTRAL					
		3.8 UNIDAD DE MEDIDA DEL INDICADOR:	PORCENTAJE					
3.9 MEDIOS DE VERIFICACIÓN:	BASE DE DATOS DE LOS PROGRAMAS DE LA DIRECCIÓN DE EDUCACIÓN ACTUALIZADO TRIMESTRALMENTE Y EN EL RESGUARD DE LA DIRECCIÓN DE PARTICIPACIÓN CIUDADANA.							
3.10 LÍNEA BASE		3.11 META 2024		3.12 CÁLCULO PARA EL INDICADOR		3.13 CRITERIO DE SEMAFORIZACIÓN		
VALOR	AÑO BASE	VALOR	PORCENTAJE		VARIACIÓN RESPECTO META PROG.	ACEPTABLE	RIESGO	CRÍTICO
96	2024	100				ENTRE 15 -15	ENTRE -15 -20	DEBAJO -20 SOBREA 15

4. CALENDARIO DE METAS PROGRAMADAS

METAS TRIMESTRALES		1ER TRIMESTRE	2DO TRIMESTRE	3ER TRIMESTRE	4TO TRIMESTRE	PROGRAMADO ANUAL	UNIDAD DE MEDIDA
4.1 INDICADOR	PROGRAMAS DE LA DIRECCIÓN DE EDUCACIÓN REALIZADOS	32.00	20.00	24.00	24.00	100.00	PORCENTAJE
4.2 VARIABLE 1	PROGRAMAS REALIZADOS	8.00	5.00	6.00	6.00	25.00	PROGRAMAS
4.3 VARIABLE 2	PROGRAMAS PLANEADOS	25.00	25.00	25.00	25.00	25.00	PROGRAMAS

5. CALENDARIO DE METAS EJECUTADAS

METAS TRIMESTRALES		1ER TRIMESTRE	2DO TRIMESTRE	3ER TRIMESTRE	4TO TRIMESTRE	AVANCE ACUMULADO	SEMAFORO ANUAL
5.1 INDICADOR	PROGRAMAS DE LA DIRECCIÓN DE EDUCACIÓN REALIZADOS	32.00	-	-	-	32.00	CRÍTICO
5.2 VARIABLE 1	PROGRAMAS REALIZADOS	8.00	-	-	-	8.00	
5.3 VARIABLE 2	PROGRAMAS PLANEADOS	25.00	-	-	-	25.00	

5.4 JUSTIFICACIONES:

LA META ANUAL PROGRAMADA ES DEL 100% QUE EQUIVALE A 25 PROGRAMAS PLANEADOS, EN ESTE PRIMER TRIMESTRE 2024 SE REALIZARON LOS 8 PROGRAMAS PLANEADOS QUE EQUIVALEN A UN AVANCE DEL 32% CUMPLIENDO LA META SATISFACTORIAMENTE.

6. RESPONSABLE DIRECTO DEL INDICADOR

6.1 NOMBRE DEL RESPONSABLE:	PROFE. JAVIER BASURTO CAMPOS	6.2 TELÉFONO:	9848773050 EXT.10112
6.3 CARGO Y ÁREA:	DIRECTOR DE EDUCACIÓN, DESARROLLO HUMANO Y BIBLIOTECAS PÚBLICAS.	6.4 CORREO ELECTRÓNICO:	devb_2011@hotmail.com



H. AYUNTAMIENTO DE SOLIDARIDAD
DIRECCIÓN DE EDUCACIÓN, DESARROLLO HUMANO Y BIBLIOTECAS PÚBLICAS
PLAYA DEL CARMEN, QUINTANA ROO
2021 - 2024



PROFE. JESÚS TRINIDAD CACH NIC. SECRETARIO DE JUSTICIA SOCIAL Y PARTICIPACIÓN CIUDADANA.
H. AYUNTAMIENTO DE SOLIDARIDAD
SECRETARÍA DE JUSTICIA SOCIAL Y PARTICIPACIÓN CIUDADANA
PLAYA DEL CARMEN, QUINTANA ROO
2021 - 2024



H. AYUNTAMIENTO DEL MUNICIPIO DE SOLIDARIDAD
SECRETARÍA DE PLANEACIÓN Y EVALUACIÓN
FICHA TÉCNICA DE INDICADOR
EJERCICIO FISCAL 2024

1. DATOS GENERALES Y ALINEACIÓN A INSTRUMENTOS DE PLANEACIÓN

1.1 UNIDAD RESPONSABLE:	SECRETARIA DE JUSTICIA SOCIAL Y PARTICIPACIÓN CIUDADANA	1.3 TRIMESTRE A REPORTAR:	PRIMERO
1.2 UNIDAD ADMINISTRATIVA:	DIRECCIÓN DE EDUCACIÓN, DESARROLLO HUMANO Y BIBLIOTECAS PÚBLICAS	1.4 FECHA ELABORACION:	05/04/2024
1.5 ALINEACIÓN AL PLAN MUNICIPAL DE DESARROLLO 2021-2024		1.6 ALINEACIÓN AL PLAN ESTATAL DE DESARROLLO 2023-2027	
1.5.1 EJE DE DESARROLLO PMD:	EJE_1_SEGURIDAD_Y_CALIDAD_DE_VIDA_PARA_LA_POBLACIÓN	1.6.1 EJE DE DESARROLLO PED:	1. BIENESTAR SOCIAL Y CALIDAD DE VIDA
1.5.2 PROGRAMA (POLÍTICA DE ACCIÓN) PMD:	_4_EDUCACIÓN_CULTURA_Y_RECREACIÓN	1.6.2 TEMA PED:	1.1 BIENESTAR SOCIAL
1.5.3 LÍNEA DE ACCIÓN PMD:	7. CONTRIBUIR A DISMINUIR EL REZAGO EDUCATIVO A TRAVÉS DE LA ATENCIÓN INTEGRAL EN EL MUNICIPIO.		

2. ALINEACIÓN AL PROGRAMA PRESUPUESTARIO

2.1 DENOMINACIÓN DEL PP:	JUSTICIA Y DESARROLLO SOCIAL PARA TODOS			
2.2 CLAVE DEL PP:	PP10	2.3 NIVEL MIR:	ACTIVIDAD	NÚMERO DE COMPONENTE O ACTIVIDAD
2.4 RESUMEN NARRATIVO:	ATENCIÓN DE SOLICITUDES DE MANTENIMIENTO Y EQUIPAMIENTO PARA LAS ESCUELAS PÚBLICAS, BIBLIOTECAS Y UNIDADES ADMINISTRATIVAS.			

3. IDENTIFICACIÓN DEL INDICADOR

3.1 NOMBRE DEL INDICADOR:	PORCENTAJE DE SOLICITUDES ACTIVIDADES PARA EL MANTENIMIENTO Y EQUIPAMIENTO DE ESCUELAS PÚBLICAS, BIBLIOTECAS Y UNIDADES ADMINISTRATIVAS.	3.4 TIPO:	GESTIÓN
3.2 DEFINICIÓN DEL INDICADOR:	ESTE INDICADOR MIDE LAS SOLICITUDES ATENDIDAS PARA EL MANTENIMIENTO Y EQUIPAMIENTO DE LAS ESCUELAS PÚBLICAS, BIBLIOTECAS Y UNIDADES ADMINISTRATIVAS. (SOLICITUDES DE PODA DE ARBOLES, RECOJA DE BASURA, PINTURA, FUMIGACIÓN ETC..)	3.5 DIMENSIÓN:	EFICIENCIA
		3.6 SENTIDO:	ASCENDENTE
3.3 FÓRMULA:	(SOLICITUDES ATENDIDAS/SOLICITUDES PROGRAMADAS A ATENDER)*100	3.7 FRECUENCIA DE MEDICIÓN:	TRIMESTRAL
		3.8 UNIDAD DE MEDIDA DEL INDICADOR:	PORCENTAJE
3.9 MEDIOS DE VERIFICACIÓN:	BASE DE DATOS DE LA RELACIÓN DE SOLICITUDES DE ACTIVIDADES PARA EL MANTENIMIENTO Y EQUIPAMIENTO DE LAS INSTALACIONES ACTUALIZADA TRIMESTRALMENTE Y EN RESGUARDO DE LA DIRECCIÓN DE EDUCACIÓN.		

3.10 LÍNEA BASE

3.11 META 2024

3.12 CÁLCULO PARA EL INDICADOR

3.13 CRITERIO DE SEMAFORIZACIÓN

VALOR	AÑO BASE	VALOR	VARIACIÓN RESPECTO META PROG.	ACEPTABLE		RIESGO		CRÍTICO	
				ENTRE	-15	ENTRE	-25	DEBAJO	SOBRE
57.71	2024	100	PORCENTAJE	15	-15	-15	-25	-25	15

4. CALENDARIO DE METAS PROGRAMADAS

METAS TRIMESTRALES		1ER TRIMESTRE	2DO TRIMESTRE	3ER TRIMESTRE	4TO TRIMESTRE	PROGRAMADO ANUAL	UNIDAD DE MEDIDA
4.1 INDICADOR	PORCENTAJE DE SOLICITUDES ACTIVIDADES PARA EL MANTENIMIENTO Y EQUIPAMIENTO DE ESCUELAS PÚBLICAS, BIBLIOTECAS Y UNIDADES ADMINISTRATIVAS.	26.19	26.19	21.43	26.19	100.00	PORCENTAJE
4.2 VARIABLE 1	SOLICITUDES ATENDIDAS	110.00	110.00	90.00	110.00	420.00	SOLICITUDES
4.3 VARIABLE 2	SOLICITUDES PROGRAMADAS A A ATENDER.	420.00	420.00	420.00	420.00	420.00	SOLICITUDES

5. CALENDARIO DE METAS EJECUTADAS

METAS TRIMESTRALES		1ER TRIMESTRE	2DO TRIMESTRE	3ER TRIMESTRE	4TO TRIMESTRE	AVANCE ACUMULADO	SEMAFORO ANUAL
5.1 INDICADOR	PORCENTAJE DE SOLICITUDES ACTIVIDADES PARA EL MANTENIMIENTO Y EQUIPAMIENTO DE ESCUELAS PÚBLICAS, BIBLIOTECAS Y UNIDADES ADMINISTRATIVAS.	29.05	-	-	-	29.05	ROJO
5.2 VARIABLE 1	SOLICITUDES ATENDIDAS	122.00	-	-	-	122.00	
5.3 VARIABLE 2	SOLICITUDES PROGRAMADAS A A ATENDER.	420.00	-	-	-	420.00	

5.4 JUSTIFICACIONES:

LA META ANUAL ES DEL 100% QUE EQUIVALE A 420 GESTIONES A REALIZAR , EN ESTE PRIMER TRIMESTRE SE REALIZARON 122 GESTIONES ALCANZANDO UN AVANCE DE 29.05% LO CUAL ES MAYOR DE LO ESTIPULADO, DEBIDO A LAS GESTIONES QUE FUERON REALIZADAS DE MANERA ECONOMICA. (CAMBIOS DE ESCUELA, CUPOS, CAMBIOS DE TURNO Y TRANSPORTE).

6. RESPONSABLE DIRECTO DEL INDICADOR

6.1 NOMBRE DEL RESPONSABLE:	PROFE. JAVIER BASURTO CAMPOS	6.2 TELÉFONO:	9848773050 EXT.10112
6.3 CARGO Y ÁREA:	DIRECTOR DE EDUCACIÓN, DESARROLLO HUMANO Y BIBLIOTECAS PÚBLICAS.	6.4 CORREO ELECTRÓNICO:	devb_2017@hotmail.com



H. AYUNTAMIENTO DE SOLIDARIDAD
DIRECCIÓN DE EDUCACIÓN, DESARROLLO HUMANO Y BIBLIOTECAS PÚBLICAS
PLAYA DEL CARMEN, QUINTANA ROO
2021 - 2024

H. AYUNTAMIENTO DE SOLIDARIDAD
SECRETARÍA DE JUSTICIA SOCIAL Y PARTICIPACIÓN CIUDADANA
PLAYA DEL CARMEN, QUINTANA ROO
2021 - 2024



H. AYUNTAMIENTO DEL MUNICIPIO DE SOLIDARIDAD
SECRETARÍA DE PLANEACIÓN Y EVALUACIÓN
FICHA TÉCNICA DE INDICADOR
EJERCICIO FISCAL 2024

1. DATOS GENERALES Y ALINEACIÓN A INSTRUMENTOS DE PLANEACIÓN

1.1 UNIDAD RESPONSABLE:	SECRETARIA DE JUSTICIA SOCIAL Y PARTICIPACIÓN CIUDADANA		1.3 TRIMESTRE A REPORTAR:	PRIMERO
1.2 UNIDAD ADMINISTRATIVA:	DIRECCIÓN DE EDUCACIÓN, DESARROLLO HUMANO Y BIBLIOTECAS PÚBLICAS.		1.4 FECHA ELABORACION:	05/04/2024.
1.5 ALINEACIÓN AL PLAN MUNICIPAL DE DESARROLLO 2021-2024		1.6 ALINEACIÓN AL PLAN ESTATAL DE DESARROLLO 2023-2027		
1.5.1 EJE DE DESARROLLO PMD:	EJE_1_SEGURIDAD_Y_CALIDAD_DE_VIDA_PARA_LA_POBLACIÓN	1.6.1 EJE DE DESARROLLO PED:	1. BIENESTAR SOCIAL Y CALIDAD DE VIDA	
1.5.2 PROGRAMA (POLÍTICA DE ACCIÓN) PMD:	_4_EDUCACIÓN_CULTURA_Y_RECREACIÓN	1.6.2 TEMA PED:	1.1 BIENESTAR SOCIAL	
1.5.3 LÍNEA DE ACCIÓN PMD:	7. CONTRIBUIR A DISMINUIR EL REZAGO EDUCATIVO A TRAVÉS DE LA ATENCIÓN INTEGRAL EN EL MUNICIPIO.			

2. ALINEACIÓN AL PROGRAMA PRESUPUESTARIO

2.1 DENOMINACIÓN DEL PP:	JUSTICIA Y DESARROLLO SOCIAL PARA TODOS			
2.2 CLAVE DEL PP:	PP10	2.3 NIVEL MIR:	ACTIVIDAD	NÚMERO DE COMPONENTE O ACTIVIDAD
2.4 RESUMEN NARRATIVO:	IMPLEMENTACION DE SERVICIOS EDUCATIVOS Y CULTURALES DE CALIDAD EN LAS BIBLIOTECAS PÚBLICAS.			

3. IDENTIFICACIÓN DEL INDICADOR

3.1 NOMBRE DEL INDICADOR:	PORCENTAJE DE SERVICIOS EDUCATIVOS Y CULTURALES DE CALIDAD EN LAS BIBLIOTECAS PÚBLICAS. IMPLEMENTADOS	3.4 TIPO:	GESTIÓN			
3.2 DEFINICIÓN DEL INDICADOR:	ESTE INDICADOR MIDE LOS SERVICIOS EDUCATIVOS Y CULTURALES QUE OFRECEN LAS BIBLIOTECAS PÚBLICAS. (CUENTA CUENTOS, TALLERES, VISITAS GUIADAS ETC..)	3.5 DIMENSIÓN:	EFICIENCIA			
		3.6 SENTIDO:	ASCENDENTE			
3.3 FÓRMULA:	(SERVICIOS EDUCATIVOS Y CULTURALES EN LAS BIBLIOTECAS PÚBLICAS IMPLEMENTADOS/ SERVICIOS EDUCATIVOS Y CULTURALES EN LAS BIBLIOTECAS PÚBLICAS PROGRAMADOS)*100	3.7 FRECUENCIA DE MEDICIÓN:	TRIMESTRAL			
		3.8 UNIDAD DE MEDIDA DEL INDICADOR:	PORCENTAJE			
3.9 MEDIOS DE VERIFICACIÓN:	REPORTE TRIMESTRAL DE ACTIVIDADES, DE LAS BIBLIOTECAS PÚBLICAS DE LA DIRECCIÓN DE EDUCACIÓN, DESARROLLO HUMANO Y BIBLIOTECAS, ACTUALIZADOS DE MANERA TRIMESTRALMENTE					
3.10 LÍNEA BASE		3.11 META 2024		3.12 CÁLCULO PARA EL INDICADOR		
VALOR	AÑO BASE	VALOR	3.13 CRITERIO DE SEMAFORIZACIÓN			
0	2024	100	VARIACIÓN RESPECTO META PROG.			
				ACEPTABLE	RIESGO	CRÍTICO
				ENTRE	ENTRE	DEBAJO
				15	-15	-20
					-20	SOBRE
						15

4. CALENDARIO DE METAS PROGRAMADAS

METAS TRIMESTRALES		1ER TRIMESTRE	2DO TRIMESTRE	3ER TRIMESTRE	4TO TRIMESTRE	PROGRAMADO ANUAL	UNIDAD DE MEDIDA
4.1 INDICADOR	PORCENTAJE DE SERVICIOS EDUCATIVOS Y CULTURALES DE CALIDAD EN LAS BIBLIOTECAS PÚBLICAS. IMPLEMENTADOS	24.00	24.00	28.00	24.00	100.00	PORCENTAJE
4.2 VARIABLE 1	SERVICIOS EDUCATIVOS Y CULTURALES EN LAS BIBLIOTECAS PÚBLICAS IMPLEMENTADOS	6.00	6.00	7.00	6.00	25.00	SERVICIOS
4.3 VARIABLE 2	SERVICIOS EDUCATIVOS Y CULTURALES EN LAS BIBLIOTECAS PÚBLICAS PROGRAMADOS	25.00	25.00	25.00	25.00	25.00	SERVICIOS

5. CALENDARIO DE METAS EJECUTADAS

METAS TRIMESTRALES		1ER TRIMESTRE	2DO TRIMESTRE	3ER TRIMESTRE	4TO TRIMESTRE	AVANCE ACUMULADO	SEMAFORO ANUAL
5.1 INDICADOR	PORCENTAJE DE SERVICIOS EDUCATIVOS Y CULTURALES DE CALIDAD EN LAS BIBLIOTECAS PÚBLICAS. IMPLEMENTADOS	32.00	-	-	-	32.00	PARTICID.
5.2 VARIABLE 1	SERVICIOS EDUCATIVOS Y CULTURALES EN LAS BIBLIOTECAS PÚBLICAS IMPLEMENTADOS	8.00	-	-	-	8.00	
5.3 VARIABLE 2	SERVICIOS EDUCATIVOS Y CULTURALES EN LAS BIBLIOTECAS PÚBLICAS PROGRAMADOS	25.00	-	-	-	25.00	

5.4 JUSTIFICACIONES: LA META ANUAL PROGRAMADA ES DEL 100% QUE EQUIVALE A 25 SERVICIOS A REALIZAR EN LAS BIBLIOTECAS PÚBLICAS DEL MUNICIPIO, EN ESTE PRIMER TRIMESTRE DE LOS SERVICIOS PROGRAMADOS DEBIDO A LA DEMANDA DE LAS ESCUELAS SE REALIZÓ UN 32 % REBASANDO LA META ESTABLECIDA DEBIDO A LA DEMANDA DE LOS SERVICIOS QUE SE OFRECEN COMO: VISITAS GUIADAS, TALLERES DE LECTURA, CUENTA CUENTOS, ETC..


6. RESPONSABLE DIRECTO DEL INDICADOR

6.1 NOMBRE DEL RESPONSABLE:	PROFE. JAVIER BASURTO CAMPOS	6.2 TELÉFONO:	9848773050 EXT.10112
6.3 CARGO Y ÁREA:	DIRECTOR DE EDUCACIÓN, DESARROLLO HUMANO Y BIBLIOTECAS PÚBLICAS.	6.4 CORREO ELECTRÓNICO:	devb_2011@hotmail.com



H. AYUNTAMIENTO DE SOLIDARIDAD
DIRECCIÓN DE EDUCACIÓN, DESARROLLO
HUMANO Y BIBLIOTECAS PÚBLICAS
PLAYA DEL CARMEN, QUINTANA ROO
2021 - 2024

PROFE. JAVIER BASURTO CAMPOS, DIRECTOR DE EDUCACIÓN DESARROLLO HUMANO Y BIBLIOTECAS PÚBLICAS.



H. AYUNTAMIENTO DE SOLIDARIDAD
SECRETARÍA DE JUSTICIA SOCIAL Y PARTICIPACIÓN
CIUDADANA.
PLAYA DEL CARMEN, QUINTANA ROO
2021 - 2024

PROFE. JESÚS TRINIDAD CACH NIC, SECRETARIO DE JUSTICIA SOCIAL Y PARTICIPACIÓN CIUDADANA.



H. AYUNTAMIENTO DEL MUNICIPIO DE SOLIDARIDAD
SECRETARÍA DE PLANEACIÓN Y EVALUACIÓN
FICHA TÉCNICA DE INDICADOR
EJERCICIO FISCAL 2024

1. DATOS GENERALES Y ALINEACIÓN A INSTRUMENTOS DE PLANEACIÓN

1.1 UNIDAD RESPONSABLE:	SECRETARIA DE JUSTICIA Y PARTICIPACIÓN CIUDADANA	1.3 TRIMESTRE A REPORTAR:	PRIMERO
1.2 UNIDAD ADMINISTRATIVA:	DIRECCIÓN DE EDUCACIÓN, DESARROLLO HUMANO Y BIBLIOTECAS PÚBLICAS.	1.4 FECHA ELABORACION:	05/04/2024
1.5 ALINEACIÓN AL PLAN MUNICIPAL DE DESARROLLO 2021-2024		1.6 ALINEACIÓN AL PLAN ESTATAL DE DESARROLLO 2023-2027	
1.5.1 EJE DE DESARROLLO PMD:	EJE_1_SEGURIDAD_Y_CALIDAD_DE_VIDA_PARA_LA_POBLACIÓN	1.6.1 EJE DE DESARROLLO PED:	1. BIENESTAR SOCIAL Y CALIDAD DE VIDA
1.5.2 PROGRAMA (POLÍTICA DE ACCIÓN) PMD:	_4_EDUCACIÓN_CULTURA_Y_RECREACIÓN	1.6.2 TEMA PED:	1.1 BIENESTAR SOCIAL
1.5.3 LÍNEA DE ACCIÓN PMD:	7. CONTRIBUIR A DISMINUIR EL REZAGO EDUCATIVO A TRAVÉS DE LA ATENCIÓN INTEGRAL EN EL MUNICIPIO.		

2. ALINEACIÓN AL PROGRAMA PRESUPUESTARIO

2.1 DENOMINACIÓN DEL PP:	JUSTICIA Y DESARROLLO SOCIAL PARA TODOS		
2.2 CLAVE DEL PP:	PP10	2.3 NIVEL MIR:	ACTIVIDAD
2.4 RESUMEN NARRATIVO:		NÚMERO DE COMPONENTE O ACTIVIDAD	3.3
IMPLEMENTACIÓN DE ACCIONES PARA DESARROLLO HUMANO INTEGRAL EN LOS CENTROS DE DESARROLLO COMUNITARIOS.			

3. IDENTIFICACIÓN DEL INDICADOR

3.1 NOMBRE DEL INDICADOR:	PORCENTAJE DE DE ACCIONES PARA DESARROLLO HUMANO INTEGRAL IMPLEMENTADAS	3.4 TIPO:	GESTIÓN
3.2 DEFINICIÓN DEL INDICADOR:	ESTE INDICADOR MIDE EL PORCENTAJE DE ACCIONES PARA DESARROLLO HUMANO INTEGRAL IMPLEMENTADAS.	3.5 DIMENSIÓN:	EFICACIA
		3.6 SENTIDO:	ASCENDENTE
3.3 FÓRMULA:	ACCIONES PARA EL DESARROLLO HUMANO INTEGRAL IMPLEMENTADOS/ ACCIONES PARA EL DESARROLLO HUMANO INTEGRAL PROGRAMADAS) *100	3.7 FRECUENCIA DE MEDICIÓN:	SEMESTRAL
		3.8 UNIDAD DE MEDIDA DEL INDICADOR:	PORCENTAJE
3.9 MEDIOS DE VERIFICACIÓN:	REPORTE TRIMESTRAL DE ACTIVIDADES, DE LOS CENTROS DE DESARROLLO COMUNITARIO DE LA DIRECCIÓN DE EDUCACIÓN, DESARROLLO HUMANO Y BIBLIOTECAS, ACTUALIZADO TRIMESTRALMENTE		

3.10 LÍNEA BASE

3.11 META 2024

3.12 CÁLCULO PARA EL INDICADOR

3.13 CRITERIO DE SEMAFORIZACIÓN

VALOR	AÑO BASE	VALOR	VARIACIÓN RESPECTO META PROG.					
87.79	2023	100	ACCEPTABLE	RIESGO	CRÍTICO			
			ENTRE	ENTRE	DEBAJO	SOBRE		
			15	-15	-15	-25	-25	15

4. CALENDARIO DE METAS PROGRAMADAS

METAS TRIMESTRALES		1ER TRIMESTRE	2DO TRIMESTRE	3ER TRIMESTRE	4TO TRIMESTRE	PROGRAMADO ANUAL	UNIDAD DE MEDIDA
4.1 INDICADOR	PORCENTAJE DE DE ACCIONES PARA DESARROLLO HUMANO INTEGRAL IMPLEMENTADAS	25.00	25.00	25.00	25.00	100.00	PORCENTAJE
4.2 VARIABLE 1	ACCIONES PARA EL DESARROLLO HUMANO INTEGRAL IMPLEMENTADOS	43.00	43.00	43.00	43.00	172.00	ACCIONES
4.3 VARIABLE 2	ACCIONES PARA EL DESARROLLO HUMANO INTEGRAL PROGRAMADAS	172.00	172.00	172.00	172.00	172.00	ACCIONES

5. CALENDARIO DE METAS EJECUTADAS


METAS TRIMESTRALES		1ER TRIMESTRE	2DO TRIMESTRE	3ER TRIMESTRE	4TO TRIMESTRE	AVANCE ACUMULADO	SEMAFORO ANUAL
5.1 INDICADOR	PORCENTAJE DE DE ACCIONES PARA DESARROLLO HUMANO INTEGRAL IMPLEMENTADAS	25.00	-	-	-	25.00	[ROJO]
5.2 VARIABLE 1	ACCIONES PARA EL DESARROLLO HUMANO INTEGRAL IMPLEMENTADOS	43.00	-	-	-	43.00	
5.3 VARIABLE 2	ACCIONES PARA EL DESARROLLO HUMANO INTEGRAL PROGRAMADAS	172.00	-	-	-	172.00	

5.4 JUSTIFICACIONES:

LA META ANUAL DE 100% EQUIVALE A LA IMPLEMENTACIÓN DE 172 ACCIONES PARA EL DESARROLLO HUMANO INTEGRAL. PARA ESTE PRIMER TRIMESTRE SE REALIZARON 43 ACCIONES DE LAS 172 PROGRAMADAS Y SE OBTUVO UN 25% EL CUAL REPRESENTA EL PAGO DE 43 CURSOS Y TALLERES IMPARTIDOS DENTRO DE LOS 6 CEDECOS (CENTROS DE DESARROLLO COMUNITARIO) DEL MUNICIPIO DE SOLIDARIDAD, LOGRANDO CON ESTO LA META ESTABLECIDA.

6. RESPONSABLE DIRECTO DEL INDICADOR

6.1 NOMBRE DEL RESPONSABLE:	PROFE. JAVIER BASURTO CAMPOS	6.2 TELÉFONO:	9848773050 EXT. 10112
6.3 CARGO Y ÁREA:	DIRECTOR DE EDUCACIÓN, DESARROLLO HUMANO Y BIBLIOTECAS PÚBLICAS.	6.4 CORREO ELECTRÓNICO:	u.desarrollohumano.pdc@gmail.com



H. AYUNTAMIENTO DE SOLIDARIDAD
DIRECCIÓN DE EDUCACIÓN, DESARROLLO HUMANO Y BIBLIOTECAS PÚBLICAS
PLAYA DEL CARMEN, QUINTANA ROO
2021 - 2024

H. AYUNTAMIENTO DE SOLIDARIDAD
SECRETARÍA DE JUSTICIA SOCIAL Y PARTICIPACIÓN CIUDADANA
PARTICIPACIÓN CIUDADANA
PLAYA DEL CARMEN, QUINTANA ROO
2021 - 2024



H. AYUNTAMIENTO DEL MUNICIPIO DE SOLIDARIDAD
SECRETARÍA DE PLANEACIÓN Y EVALUACIÓN
FICHA TÉCNICA DE INDICADOR
EJERCICIO FISCAL 2024

1. DATOS GENERALES Y ALINEACIÓN A INSTRUMENTOS DE PLANEACIÓN

1.1 UNIDAD RESPONSABLE:	SECRETARÍA DE JUSTICIA Y PARTICIPACIÓN CIUDADANA		1.3 TRIMESTRE A REPORTAR:	PRIMERO
1.2 UNIDAD ADMINISTRATIVA:	DIRECCIÓN DE EDUCACIÓN, DESARROLLO HUMANO Y BIBLIOTECAS PÚBLICAS.		1.4 FECHA ELABORACION:	05/04/2024
1.5 ALINEACIÓN AL PLAN MUNICIPAL DE DESARROLLO 2021-2024		1.6 ALINEACIÓN AL PLAN ESTATAL DE DESARROLLO 2023-2027		
1.5.1 EJE DE DESARROLLO PMD:	EIE_1_SEGURIDAD_Y_CALIDAD_DE_VIDA_PARA_LA_POBLACIÓN	1.6.1 EJE DE DESARROLLO PED:	1. BIENESTAR SOCIAL Y CALIDAD DE VIDA	
1.5.2 PROGRAMA (POLÍTICA DE ACCIÓN) PMD:	_4_EDUCACIÓN_CULTURA_Y_RECREACIÓN	1.6.2 TEMA PED:	1.1 BIENESTAR SOCIAL	
1.5.3 LÍNEA DE ACCIÓN PMD:	7. CONTRIBUIR A DISMINUIR EL REZAGO EDUCATIVO A TRAVÉS DE LA ATENCIÓN INTEGRAL EN EL MUNICIPIO.			

2. ALINEACIÓN AL PROGRAMA PRESUPUESTARIO

2.1 DENOMINACIÓN DEL PP:	JUSTICIA Y DESARROLLO SOCIAL PARA TODOS.			
2.2 CLAVE DEL PP:	PP10	2.3 NIVEL MIR:	ACTIVIDAD	NÚMERO DE COMPONENTE O ACTIVIDAD
2.4 RESUMEN NARRATIVO:	REALIZACIÓN DE ACTIVIDADES DIVERSAS PARA LA PROMOCIÓN DE LOS PRINCIPIOS DE LA CARTA DE CIUDADES EDUCADORAS (C.E)			

3. IDENTIFICACIÓN DEL INDICADOR

3.1 NOMBRE DEL INDICADOR:	PORCENTAJE DE ACTIVIDADES PARA LA PROMOCIÓN DE LOS PRINCIPIOS DE LA CARTA DE C.E. REALIZADAS	3.4 TIPO:	GESTIÓN
3.2 DEFINICIÓN DEL INDICADOR:	ESTE INDICADOR MIDE TODAS LAS REUNIONES, MESA DE TRABAJO, ASAMBLEAS, CONGRESOS INTERNACIONALES Y PLATICAS VIRTUALES REALIZADAS EN LA COORDINACIÓN DE CIUDADES EDUCADORAS	3.5 DIMENSIÓN:	EFICIENCIA
		3.6 SENTIDO:	ASCENDENTE
3.3 FÓRMULA:	(ACTIVIDADES PARA LA PROMOCIÓN DE LOS PRINCIPIOS DE LA CARTA DE C.E REALIZADAS/ ACTIVIDADES PARA LA PROMOCIÓN DE LOS PRINCIPIOS DE LA CARTA DE C.E PROGRAMADAS) *100	3.7 FRECUENCIA DE MEDICIÓN:	TRIMESTRAL
		3.8 UNIDAD DE MEDIDA DEL INDICADOR:	PORCENTAJE
3.9 MEDIOS DE VERIFICACIÓN:	REPORTE DE ACTIVIDADES TRIMESTRALES CON SUS FOTOGRAFÍAS DE LA COORDINACIÓN DE CIUDADES EDUCADORAS, ACTUALIZADOS TRIMESTRALMENTE EN RESGUARDO DE LA DIRECCIÓN DE EDUCACIÓN.		
3.10 LÍNEA BASE		3.11 META 2024	
VALOR	AÑO BASE	VALOR	3.12 CÁLCULO PARA EL INDICADOR
55.17	2024	100	PORCENTAJE
		3.13 CRITERIO DE SEMAFORIZACIÓN	
		VARIACIÓN RESPECTO META PROG.	ACEPTABLE RIESGO CRÍTICO
			ENTRE ENTRE ENTRE
			10 -10 -10 -15
			DEBAJO SOBRE
			-15 10

4. CALENDARIO DE METAS PROGRAMADAS

METAS TRIMESTRALES		1ER TRIMESTRE	2DO TRIMESTRE	3ER TRIMESTRE	4TO TRIMESTRE	PROGRAMADO ANUAL	UNIDAD DE MEDIDA
4.1 INDICADOR	PORCENTAJE DE ACTIVIDADES PARA LA PROMOCIÓN DE LOS PRINCIPIOS DE LA CARTA DE C.E. REALIZADAS	30.43	21.74	26.09	21.74	100.00	PORCENTAJE
4.2 VARIABLE 1	ACTIVIDADES PARA LA PROMOCIÓN DE LOS PRINCIPIOS DE LA CARTA DE C.E REALIZADAS	7.00	5.00	6.00	5.00	23.00	ACTIVIDADES
4.3 VARIABLE 2	ACTIVIDADES PARA LA PROMOCIÓN DE LOS PRINCIPIOS DE LA CARTA DE C.E PROGRAMADAS	23.00	23.00	23.00	23.00	23.00	ACTIVIDADES

5. CALENDARIO DE METAS EJECUTADAS

METAS TRIMESTRALES		1ER TRIMESTRE	2DO TRIMESTRE	3ER TRIMESTRE	4TO TRIMESTRE	AVANCE ACUMULADO	SEMAFORO ANUAL
5.1 INDICADOR	PORCENTAJE DE ACTIVIDADES PARA LA PROMOCIÓN DE LOS PRINCIPIOS DE LA CARTA DE C.E. REALIZADAS	30.43	-	-	-	34.78	PUNTO
5.2 VARIABLE 1	ACTIVIDADES PARA LA PROMOCIÓN DE LOS PRINCIPIOS DE LA CARTA DE C.E REALIZADAS	7.00	-	-	-	8.00	
5.3 VARIABLE 2	ACTIVIDADES PARA LA PROMOCIÓN DE LOS PRINCIPIOS DE LA CARTA DE C.E PROGRAMADAS	23.00	-	-	-	23.00	

5.4 JUSTIFICACIONES:

EN ESTA META EL 100% EQUIVALE A 23 ACTIVIDADES PROGRAMADAS A REALIZAR DURANTE EL AÑO, ESTE TRIMESTRE SE PROGRAMO 7 ACTIVIDADES Y SE LLEVO A CABO EN TIEMPO Y FORMA, ESTO FUE POSIBLE POR QUE SE TRABAJO DE MANERA COORDINADA CON TODAS LAS SECRETARIAS CORRESPONDIENTES ALCANZANDO UN AVANCE DEL 30.43. % CORRESPONDIENTE A LO ESTABLECIDO.

6. RESPONSABLE DIRECTO DEL INDICADOR

6.1 NOMBRE DEL RESPONSABLE:	PROF. JAVIER BASURTO CAMPOS	6.2 TELÉFONO:	9848773050 EXT. 10112
6.3 CARGO Y ÁREA:	DIRECTOR DE EDUCACIÓN, DESARROLLO HUMANO Y BIBLIOTECAS PÚBLICAS	6.4 CORREO ELECTRÓNICO:	ciudadaseseducadoras@gobiernodesolidaridad.gob.mx



H. AYUNTAMIENTO DE SOLIDARIDAD
DIRECCIÓN DE EDUCACIÓN, DESARROLLO HUMANO Y BIBLIOTECAS PÚBLICAS
PLAYA DEL CARMEN, QUINTANA ROO
2021-2024

PROF. JESÚS TRINIDAD CACHINIC. SECRETARIO DE JUSTICIA SOCIAL Y PARTICIPACIÓN CIUDADANA.

H. AYUNTAMIENTO DE SOLIDARIDAD
SECRETARÍA DE JUSTICIA SOCIAL Y PARTICIPACIÓN CIUDADANA
PLAYA DEL CARMEN, QUINTANA ROO
2021-2024



H. AYUNTAMIENTO DEL MUNICIPIO DE SOLIDARIDAD
SECRETARÍA DE PLANEACIÓN Y EVALUACIÓN
FICHA TÉCNICA DE INDICADOR
EJERCICIO FISCAL 2024

1. DATOS GENERALES Y ALINEACIÓN A INSTRUMENTOS DE PLANEACIÓN

1.1 UNIDAD RESPONSABLE:	SECRETARIA DE JUSTICIA SOCIAL Y PARTICIPACIÓN CIUDADANA.		1.3 TRIMESTRE A REPORTAR:	PRIMERO
1.2 UNIDAD ADMINISTRATIVA:	DIRECCIÓN DE EDUCACIÓN, DESARROLLO HUMANO Y BIBLIOTECAS PÚBLICAS.		1.4 FECHA ELABORACION:	05/04/2024
1.5 ALINEACIÓN AL PLAN MUNICIPAL DE DESARROLLO 2021-2024		1.6 ALINEACIÓN AL PLAN ESTATAL DE DESARROLLO 2023-2027		
1.5.1 EJE DE DESARROLLO PMD:	EJE_1_SEGURIDAD_Y_CALIDAD_DE_VIDA_PARA_LA_POBLACIÓN	1.6.1 EJE DE DESARROLLO PED:	1. BIENESTAR SOCIAL Y CALIDAD DE VIDA	
1.5.2 PROGRAMA (POLÍTICA DE ACCIÓN) PMD:	_4_EDUCACIÓN_CULTURA_Y_RECREACIÓN	1.6.2 TEMA PED:	1.1 BIENESTAR SOCIAL	
1.5.3 LÍNEA DE ACCIÓN PMD:	7. CONTRIBUIR A DISMINUIR EL REZAGO EDUCATIVO A TRAVÉS DE LA ATENCIÓN INTEGRAL EN EL MUNICIPIO.			

2. ALINEACIÓN AL PROGRAMA PRESUPUESTARIO

2.1 DENOMINACIÓN DEL PP:	JUSTICIA Y DESARROLLO SOCIAL PARA TODOS			
2.2 CLAVE DEL PP:	PP10	2.3 NIVEL MIR:	ACTIVIDAD	NÚMERO DE COMPONENTE O ACTIVIDAD
2.4 RESUMEN NARRATIVO:	CAPACITACIÓN PARA FORTALECER DEL PROGRAMA DE VIGILANTE CIUDADANO.			

3. IDENTIFICACIÓN DEL INDICADOR

3.1 NOMBRE DEL INDICADOR:	PORCENTAJE DE CAPACITACIONES PARA EL FORTALECIMIENTO DEL PROGRAMA DE VIGILANTE CIUDADANO.	3.4 TIPO:	GESTIÓN
3.2 DEFINICIÓN DEL INDICADOR:	ESTE INDICADOR MIDE LAS CAPACITACIONES DE LOS ADULTOS MAYORES PERTENECIENTES AL PROGRAMA DE VIGILANTE CIUDADANO; QUE NOS HACEN LLEGAR MEDIANTE REPORTES.	3.5 DIMENSIÓN:	EFICIENCIA
		3.6 SENTIDO:	ASCENDENTE
3.3 FÓRMULA:	(CAPACITACIONES PARA VIGILANTES CIUDADANOS GESTIONADOS /CAPACITACIONES PARA VIGILANTES CIUDADANOS PROGRAMADOS)*100	3.7 FRECUENCIA DE MEDICIÓN:	TRIMESTRAL
		3.8 UNIDAD DE MEDIDA DEL INDICADOR:	PORCENTAJE
3.9 MEDIOS DE VERIFICACIÓN:	REPORTE TRIMESTRAL DE ACTIVIDADES, DE LA DIRECCIÓN DE EDUCACIÓN, DESARROLLO HUMANO Y BIBLIOTECAS ACTUALIZADO POR EL REPORTE DE ACTIVIDADES DE LA DIRECCIÓN DE PARTICIPACIÓN CIUDADANA Y CULTURA DE LA PAZ		

3.10 LÍNEA BASE

3.11 META 2024

3.12 CÁLCULO PARA EL INDICADOR

3.13 CRITERIO DE SEMAFORIZACIÓN

VALOR	AÑO BASE	VALOR	PORCENTAJE	VARIACIÓN RESPECTO META PROG.						
				ACEPTABLE		RIESGO		CRÍTICO		
0	2024	100		ENTRE	-15	ENTRE	-15	-20	DEBIDO	SOBRE
				15	-15	-15	-20	-20	15	15

4. CALENDARIO DE METAS PROGRAMADAS

METAS TRIMESTRALES		1ER TRIMESTRE	2DO TRIMESTRE	3ER TRIMESTRE	4TO TRIMESTRE	PROGRAMADO ANUAL	UNIDAD DE MEDIDA
4.1 INDICADOR	PORCENTAJE DE CAPACITACIONES PARA EL FORTALECIMIENTO DEL PROGRAMA DE VIGILANTE CIUDADANO.	25.71	28.57	22.86	22.86	100.00	PORCENTAJE
4.2 VARIABLE 1	CAPACITACIONES PARA VIGILANTES CIUDADANOS GESTIONADOS.	9.00	10.00	8.00	8.00	35.00	CAPACITACIONES
4.3 VARIABLE 2	CAPACITACIONES PARA VIGILANTES CIUDADANOS PROGRAMADOS.	35.00	35.00	35.00	35.00	35.00	CAPACITACIONES

5. CALENDARIO DE METAS EJECUTADAS

METAS TRIMESTRALES		1ER TRIMESTRE	2DO TRIMESTRE	3ER TRIMESTRE	4TO TRIMESTRE	AVANCE ACUMULADO	SEMAFORO ANUAL
5.1 INDICADOR	PORCENTAJE DE CAPACITACIONES PARA EL FORTALECIMIENTO DEL PROGRAMA DE VIGILANTE CIUDADANO.	20.00	-	-	-	20.00	CRÍTICO
5.2 VARIABLE 1	CAPACITACIONES PARA VIGILANTES CIUDADANOS GESTIONADOS.	7.00	-	-	-	7.00	
5.3 VARIABLE 2	CAPACITACIONES PARA VIGILANTES CIUDADANOS PROGRAMADOS.	35.00	-	-	-	35.00	

5.4 JUSTIFICACIONES:

LA META ANUAL ES DEL 100% QUE EQUIVALE 35 CAPACITACIONES QUE SE LES BRINDARÁ A LOS ADULTOS MAYORES PERTENECIENTES AL PROGRAMA DE VIGILANTES CIUDADANOS. EN ESTE TRIMESTRE TUVIMOS UN AVANCE DEL 20%, QUE CORRESPONDE 7 CAPACITACIONES, NO SE LOGRO LA META FIJADA DEBIDO AL PERIODO VACACIONAL DE SEMANA SANTA.

6. RESPONSABLE DIRECTO DEL INDICADOR

6.1 NOMBRE DEL RESPONSABLE:	PROFE. JAVIER BASURTO CAMPOS	6.2 TELÉFONO:	9848773050 EXT.10112
6.3 CARGO Y ÁREA:	DIRECTOR DE EDUCACIÓN, DESARROLLO HUMANO Y BIBLIOTECAS PÚBLICAS.	6.4 CORREO ELECTRÓNICO:	deyh.2011@hotmail.com





H. AYUNTAMIENTO DEL MUNICIPIO DE SOLIDARIDAD
SECRETARÍA DE PLANEACIÓN Y EVALUACIÓN
FICHA TÉCNICA DE INDICADOR
EJERCICIO FISCAL 2024

1. DATOS GENERALES Y ALINEACIÓN A INSTRUMENTOS DE PLANEACIÓN

1.1 UNIDAD RESPONSABLE:	SECRETARÍA DE JUSTICIA SOCIAL Y PARTICIPACION CIUDADANA		1.3 TRIMESTRE A REPORTAR:	PRIMERO
1.2 UNIDAD ADMINISTRATIVA:	UNIDAD DE IGUALDAD DE GENERO		1.4 FECHA ELABORACION:	05/04/2024
1.5 ALINEACIÓN AL PLAN MUNICIPAL DE DESARROLLO 2021-2024		1.6 ALINEACIÓN AL PLAN ESTATAL DE DESARROLLO 2023-2027		
1.5.1 EJE DE DESARROLLO PMD:	EJE_1_SEGURIDAD_Y_CALIDAD_DE_VIDA_PARA_LA_POBLACIÓN	1.6.1 EJE DE DESARROLLO PED:	1. BIENESTAR SOCIAL Y CALIDAD DE VIDA	
1.5.2 PROGRAMA (POLÍTICA DE ACCIÓN) PMD:	6_GRUPOS_DE_ATENCIÓN_PRIORITARIA_IGUALDAD_Y_EQUIDAD_DE_GÉNERO_DERECHOS_HUMANOS_Y_JUVENTUD	1.6.2 TEMA PED:	1.1 BIENESTAR SOCIAL	
1.5.3 LÍNEA DE ACCIÓN PMD:	28. PROMOVER LA IGUALDAD DE GÉNERO Y EL EMPODERAMIENTO DE MUJERES Y NIÑAS.			

2. ALINEACIÓN AL PROGRAMA PRESUPUESTARIO

2.1 DENOMINACIÓN DEL PP:	JUSTICIA Y DESARROLLO SOCIAL PARA TODOS			
2.2 CLAVE DEL PP:	PP10	2.3 NIVEL MIR:	COMPONENTE	NÚMERO DE COMPONENTE O ACTIVIDAD: 4
2.4 RESUMEN NARRATIVO:	PROGRAMAS PARA EL FOMENTO DE LA IGUALDAD Y EL FORTALECIMIENTO DE HOMBRES Y MUJERES REALIZADAS			

3. IDENTIFICACIÓN DEL INDICADOR

3.1 NOMBRE DEL INDICADOR:	PORCENTAJE DE PROGRAMAS DE FOMENTO DE LA IGUALDAD Y EL FORTALECIMIENTO REALIZADAS.	3.4 TIPO:	GESTIÓN	
3.2 DEFINICIÓN DEL INDICADOR:	ESTE INDICADOR MIDE LOS PROGRAMAS PARA EL FOMENTO DE LA IGUALDAD Y EL FORTALECIMIENTO DE HOMBRES Y MUJERES REALIZADAS	3.5 DIMENSIÓN:	EFICIENCIA	
3.3 FÓRMULA:	TOTAL DE PROGRAMAS DE FOMENTO DE LA IGUALDAD Y EL FORTALECIMIENTO REALIZADAS / TOTAL DE PROGRAMAS DE FOMENTO DE LA IGUALDAD Y EL FORTALECIMIENTO DE PROGRAMADAS * 100	3.6 SENTIDO:	ASCENDENTE	
		3.7 FRECUENCIA DE MEDICIÓN:	TRIMESTRAL	
		3.8 UNIDAD DE MEDIDA DEL INDICADOR:	PORCENTAJE	
3.9 MEDIOS DE VERIFICACIÓN:	BASE DE DATOS DE LOS PROGRAMAS DE FOMENTO A LA IGUALDAD ACTUALIZADO TRIMESTRALMENTE EN RESGUARDO DE LA UNIDAD DE IGUALDAD DE GENERO.			
3.10 LÍNEA BASE		3.11 META 2024		3.13 CRITERIO DE SEMAFORIZACIÓN
VALOR	AÑO BASE	VALOR	VARIACIÓN RESPECTO META PROG.	
85	2024	100	PORCENTAJE	
				ACEPTABLE ENTRE
				RIESGO ENTRE
				CRÍTICO DEBAJO SOBRE
				15 -15 -15 -20 -20 15

4. CALENDARIO DE METAS PROGRAMADAS

METAS TRIMESTRALES		1ER TRIMESTRE	2DO TRIMESTRE	3ER TRIMESTRE	4TO TRIMESTRE	PROGRAMADO ANUAL	UNIDAD DE MEDIDA
4.1 INDICADOR	PORCENTAJE DE PROGRAMAS DE FOMENTO DE LA IGUALDAD Y EL FORTALECIMIENTO REALIZADAS.	5.26	31.58	31.58	31.58	100.00	PORCENTAJE
4.2 VARIABLE 1	TOTAL DE PROGRAMAS DE FOMENTO DE LA IGUALDAD Y EL FORTALECIMIENTO REALIZADAS	2.00	12.00	12.00	12.00	38.00	PROGRAMAS
4.3 VARIABLE 2	TOTAL DE PROGRAMAS DE FOMENTO DE LA IGUALDAD Y EL FORTALECIMIENTO PROGRAMADAS	38.00	38.00	38.00	38.00	38.00	PROGRAMAS

5. CALENDARIO DE METAS EJECUTADAS

METAS TRIMESTRALES		1ER TRIMESTRE	2DO TRIMESTRE	3ER TRIMESTRE	4TO TRIMESTRE	AVANCE ACUMULADO	SEMAFORO ANUAL
5.1 INDICADOR	PORCENTAJE DE PROGRAMAS DE FOMENTO DE LA IGUALDAD Y EL FORTALECIMIENTO REALIZADAS.	5.26	-	-	-	5.26	SEMAFORO ANUAL
5.2 VARIABLE 1	TOTAL DE PROGRAMAS DE FOMENTO DE LA IGUALDAD Y EL FORTALECIMIENTO REALIZADAS	2.00	-	-	-	2.00	
5.3 VARIABLE 2	TOTAL DE PROGRAMAS DE FOMENTO DE LA IGUALDAD Y EL FORTALECIMIENTO PROGRAMADAS	38.00	-	-	-	38.00	

5.4 JUSTIFICACIONES: ESTE INDICADOR TIENE COMO META ANUAL EL 100% , EQUIVALENTE A 38 PROGRAMAS. EN ESTE PRIMER TRIMESTRE SE REALIZARON 2 PROGRAMAS, EQUIVALENTE A UN AVANCE DEL 5.26% , EN ESTE PRIMER TRIMESTRE SE CUMPLIÓ CON LA META PROGRAMADA DE MANERA SATISFACTORIA.

6. RESPONSABLE DIRECTO DEL INDICADOR

6.1 NOMBRE DEL RESPONSABLE:	REYNA DEL ROSARIO CAN DZUL	6.2 TELÉFONO:	(984) 877 3050 Ext 1010
6.3 CARGO Y ÁREA:	AUXILIAR ADMINISTRATIVO DE LA UNIDAD DE IGUALDAD DE GENERO	6.4 CORREO ELECTRÓNICO:	unidaddeigualdaddegeneropdc@gobiernodesolidaridad.gob.mx

H. AYUNTAMIENTO DE SOLIDARIDAD
UNIDAD DE IGUALDAD DE GENERO
PLAYA DEL CARMEN, QUINTANA ROO
2021 - 2024

PROF. JESUS TRINIDAD CACH NIC / SECRETARIO DE JUSTICIA SOCIAL Y PARTICIPACION CIUDADANA.
SECRETARÍA DE JUSTICIA SOCIAL Y PARTICIPACION CIUDADANA
PLAYA DEL CARMEN, QUINTANA ROO
2021 - 2024



H. AYUNTAMIENTO DEL MUNICIPIO DE SOLIDARIDAD
SECRETARÍA DE PLANEACIÓN Y EVALUACIÓN
FICHA TÉCNICA DE INDICADOR
EJERCICIO FISCAL 2024

1. DATOS GENERALES Y ALINEACIÓN A INSTRUMENTOS DE PLANEACIÓN

1.1 UNIDAD RESPONSABLE:	SECRETARIA DE JUSTICIA SOCIAL Y PARTICIPACION CIUDADANA	1.3 TRIMESTRE A REPORTAR:	PRIMERO
1.2 UNIDAD ADMINISTRATIVA:	UNIDAD DE IGUALDAD DE GENERO	1.4 FECHA ELABORACION:	05/04/2024

1.5 ALINEACIÓN AL PLAN MUNICIPAL DE DESARROLLO 2021-2024

1.6 ALINEACIÓN AL PLAN ESTATAL DE DESARROLLO 2023-2027

1.5.1 EJE DE DESARROLLO PMD:	EJE_1_SEGURIDAD_Y_CALIDAD_DE_VIDA_PARA_LA_POBLACIÓN	1.6.1 EJE DE DESARROLLO PED:	1. BIENESTAR SOCIAL Y CALIDAD DE VIDA
1.5.2 PROGRAMA (POLÍTICA DE ACCIÓN) PMD:	_6_GRUPOS_DE_ATENCIÓN_PRIORITARIA_IGUALDAD_Y_EQUIDAD_DE_GÉNERO_DERECHOS_HUMANOS_Y_JUVENTUD	1.6.2 TEMA PED:	1.1 BIENESTAR SOCIAL
1.5.3 LÍNEA DE ACCIÓN PMD:	28. PROMOVER LA IGUALDAD DE GÉNERO Y EL EMPODERAMIENTO DE MUJERES Y NIÑAS.		

2. ALINEACIÓN AL PROGRAMA PRESUPUESTARIO

2.1 DENOMINACIÓN DEL PP:	JUSTICIA Y DESARROLLO SOCIAL PARA TODOS				
2.2 CLAVE DEL PP:	PP10	2.3 NIVEL MIR:	ACTIVIDAD	NÚMERO DE COMPONENTE O ACTIVIDAD	4.1
2.4 RESUMEN NARRATIVO:	REALIZACION DE ACTIVIDADES PARA EL FOMENTO DE LA IGUALDAD DE HOMBRES Y MUJERES IMPLEMENTADAS.				

3. IDENTIFICACIÓN DEL INDICADOR

3.1 NOMBRE DEL INDICADOR:	PORCENTAJE DE ACTIVIDADES PARA EL FOMENTO DE LA IGUALDAD DE HOMBRES Y MUJERES IMPLEMENTADAS	3.4 TIPO:	GESTIÓN
3.2 DEFINICIÓN DEL INDICADOR:	ESTE INDICADOR MIDE LAS ACTIVIDADES PARA EL FOMENTO DE LA IGUALDAD DE HOMBRES Y MUJERES IMPLEMENTADAS	3.5 DIMENSIÓN:	EFICIENCIA
3.3 FÓRMULA:	TOTAL DE ACTIVIDADES PARA EL FOMENTO DE LA IGUALDAD DE HOMBRES Y MUJERES IMPLEMENTADAS/ TOTAL DE ACTIVIDADES PARA EL FOMENTO DE LA IGUALDAD DE HOMBRES Y MUJERES PROGRAMADOS * 100	3.6 SENTIDO:	ASCENDENTE
		3.7 FRECUENCIA DE MEDICIÓN:	TRIMESTRAL
3.8 UNIDAD DE MEDIDA DEL INDICADOR:			PORCENTAJE
3.9 MEDIOS DE VERIFICACIÓN:	BASE DE DATOS DE LAS ACCIONES DE FOMENTO A LA IGUALDAD ACTUALIZADA TRIMESTRALMENTE EN RESGUARDO DE LA UNIDAD DE IGUALDAD DE GENERO		

3.10 LÍNEA BASE

3.11 META 2024

3.12 CÁLCULO PARA EL INDICADOR

3.13 CRITERIO DE SEMAFORIZACIÓN

VALOR	AÑO BASE	VALOR	VARIACIÓN RESPECTO META PROG.					
100	2024	100	ACEPTABLE		RIESGO		CRÍTICO	
			ENTRE	ENTRE	DEBAJO	SOBRE		
			15	-15	-15	-20	-20	15

4. CALENDARIO DE METAS PROGRAMADAS

METAS TRIMESTRALES		1ER TRIMESTRE	2DO TRIMESTRE	3ER TRIMESTRE	4TO TRIMESTRE	PROGRAMADO ANUAL	UNIDAD DE MEDIDA
4.1 INDICADOR	PORCENTAJE DE ACTIVIDADES PARA EL FOMENTO DE LA IGUALDAD DE HOMBRES Y MUJERES IMPLEMENTADAS	13.00	29.00	28.00	30.00	100.00	PORCENTAJE
4.2 VARIABLE 1	TOTAL DE ACTIVIDADES REALIZADAS PARA EL FOMENTO DE LA IGUALDAD DE HOMBRES Y MUJERES IMPLEMENTADAS	13.00	29.00	28.00	30.00	100.00	ACTIVIDADES
4.3 VARIABLE 2	TOTAL DE ACTIVIDADES PARA EL FOMENTO DE LA IGUALDAD DE HOMBRES Y MUJERES PROGRAMADOS	100.00	100.00	100.00	100.00	100.00	ACTIVIDADES

5. CALENDARIO DE METAS EJECUTADAS

METAS TRIMESTRALES		1ER TRIMESTRE	2DO TRIMESTRE	3ER TRIMESTRE	4TO TRIMESTRE	AVANCE ACUMULADO	SEMAFORO ANUAL
5.1 INDICADOR	PORCENTAJE DE ACTIVIDADES PARA EL FOMENTO DE LA IGUALDAD DE HOMBRES Y MUJERES IMPLEMENTADAS	13.00	-	-	-	13.00	[SEMAFORO]
5.2 VARIABLE 1	TOTAL DE ACTIVIDADES REALIZADAS PARA EL FOMENTO DE LA IGUALDAD DE HOMBRES Y MUJERES IMPLEMENTADAS	13.00	-	-	-	13.00	
5.3 VARIABLE 2	TOTAL DE ACTIVIDADES PARA EL FOMENTO DE LA IGUALDAD DE HOMBRES Y MUJERES PROGRAMADOS	100.00	-	-	-	100.00	

5.4 JUSTIFICACIONES:

ESTE INDICADOR TIENE COMO META ANUAL EL 100% , EQUIVALENTE A 100 ACTIVIDADES, EN ESTE PRIMER TRIMESTRE SE REALIZARON 13 ACTIVIDADES, EQUIVALENTE A UN AVANCE DEL 13% . PODEMOS PERCATARNOS QUE EN ESTE PRIMER TRIMESTRE SE CUMPLIÓ CON LA META PROGRAMADA, DEBIDO A LA DISPONIBILIDAD DE LAS Y LOS VECINOS DE LA COLONIA Y ESTUDIANTES DE DIVERSAS ESCUELAS TUVIERON PARTICIPACIÓN PARA DESARROLLAR LAS ACTIVIDADES.

6. RESPONSABLE DIRECTO DEL INDICADOR

6.1 NOMBRE DEL RESPONSABLE:	REYNA DEL ROSARIO CAN DZUL	6.2 TELÉFONO:	(984) 877 3050 Ext 10103
6.3 CARGO Y ÁREA:	AUXILIAR ADMINISTRATIVO DE LA UNIDAD DE IGUALDAD DE GENERO	6.4 CORREO ELECTRÓNICO:	unidaddeigualdaddegeneropdc@gobernodelsolidaridad.gob.mx

U.C. ARELY NOEMY KANTUN MAY/TITULAR DE LA UNIDAD DE IGUALDAD DE GÉNERO

PROF. JESUS TRINIDAD CACHINIC/ SECRETARIO DE JUSTICIA SOCIAL Y PARTICIPACION CIUDADANA.

H. AYUNTAMIENTO DE SOLIDARIDAD
UNIDAD DE IGUALDAD DE GÉNERO
PLAYA DEL CARMEN, QUINTANA ROO
2021 - 2024

H. AYUNTAMIENTO DE SOLIDARIDAD
SECRETARÍA DE JUSTICIA SOCIAL Y PARTICIPACION CIUDADANA
PLAYA DEL CARMEN, QUINTANA ROO
2021 - 2024



H. AYUNTAMIENTO DEL MUNICIPIO DE SOLIDARIDAD
SECRETARÍA DE PLANEACIÓN Y EVALUACIÓN
FICHA TÉCNICA DE INDICADOR
EJERCICIO FISCAL 2024

1. DATOS GENERALES Y ALINEACIÓN A INSTRUMENTOS DE PLANEACIÓN

1.1 UNIDAD RESPONSABLE:	SECRETARIA DE JUSTICIA SOCIAL Y PARTICIPACION CIUDADANA		1.3 TRIMESTRE A REPORTAR:	PRIMERO
1.2 UNIDAD ADMINISTRATIVA:	UNIDAD DE IGUALDAD DE GENERO		1.4 FECHA ELABORACION:	05/04/2024
1.5 ALINEACIÓN AL PLAN MUNICIPAL DE DESARROLLO 2021-2024:		1.6 ALINEACIÓN AL PLAN ESTATAL DE DESARROLLO 2023-2027:		
1.5.1 EJE DE DESARROLLO PMD:	EJE_1_SEGURIDAD_Y_CALIDAD_DE_VIDA_PARA_LA_POBLACION	1.6.1 EJE DE DESARROLLO PED:	1. BIENESTAR SOCIAL Y CALIDAD DE VIDA	
1.5.2 PROGRAMA (POLÍTICA DE ACCIÓN) PMD:	6_GRUPOS_DE_ATENCION_PRIORITARIA_IGUALDAD_Y_EQUIDAD_DE_GÉNERO_DERECHOS_HUMANOS_Y_JUVENTUD	1.6.2 TEMA PED:	1.1 BIENESTAR SOCIAL	
1.5.3 LÍNEA DE ACCIÓN PMD:	28. PROMOVER LA IGUALDAD DE GÉNERO Y EL EMPODERAMIENTO DE MUJERES Y NIÑAS.			

2. ALINEACIÓN AL PROGRAMA PRESUPUESTARIO:

2.1 DENOMINACIÓN DEL PP:	JUSTICIA Y DESARROLLO SOCIAL PARA TODOS			
2.2 CLAVE DEL PP:	PP10	2.3 NIVEL MIR:	ACTIVIDAD	NÚMERO DE COMPONENTE O ACTIVIDAD: 4.2
2.4 RESUMEN NARRATIVO:	ACCIONES QUE PROMUEVAN EL LENGUAJE Y LAS MASCULINIDADES CON ENFOQUE DE DERECHOS IMPLEMENTADAS			

3. IDENTIFICACIÓN DEL INDICADOR

3.1 NOMBRE DEL INDICADOR:	PORCENTAJE DE ACCIONES QUE PROMUEVAN EL LENGUAJE Y LAS MASCULINIDADES CON ENFOQUE DE DERECHOS IMPLEMENTADAS	3.4 TIPO:	GESTIÓN	
3.2 DEFINICIÓN DEL INDICADOR:	ESTE INDICADOR MIDE LAS ACCIONES QUE PROMUEVAN EL LENGUAJE Y LAS MASCULINIDADES CON ENFOQUE DE DERECHOS IMPLEMENTADOS	3.5 DIMENSIÓN:	EFICIENCIA	
3.3 FÓRMULA:	TOTAL DE ACCIONES QUE PROMUEVAN EL LENGUAJE Y LAS MASCULINIDADES CON ENFOQUE DE DERECHOS IMPLEMENTADAS/ TOTAL DE ACCIONES QUE PROMUEVAN EL LENGUAJE Y LAS MASCULINIDADES CON DERECHOS PROGRAMADAS * 100	3.6 SEÍ IDO:	ASCENDENTE	
		3.7 FRECUENCIA DE MEDICIÓN:	TRIMESTRAL	
3.8 UNIDAD DE MEDIDA DEL INDICADOR:	PORCENTAJE			
3.9 MEDIOS DE VERIFICACIÓN:	BASE DE DATOS DE LAS ACCIONES DE FOMENTO A LA IGUALDAD ACTUALIZADA TRIMESTRALMENTE EN RESGUARDO DE LA UNIDAD DE IGUALDAD DE GENERO			
3.10 LÍNEA BASE		3.11 META 2024		3.12 CÁLCULO PARA EL INDICADOR
VALOR	AÑO BASE	VALOR	VARIACIÓN RESPECTO META PROG.	
100	2024	100	PORCENTAJE	
				ACEPTABLE
				ENTRE
				15 -15
				RIESGO
				ENTRE
				-15 -20
				CRÍTICO
				DEBAJO SOBRE
				-20 15

4. CALENDARIO DE METAS PROGRAMADAS:

METAS TRIMESTRALES		1ER TRIMESTRE	2DO TRIMESTRE	3ER TRIMESTRE	4TO TRIMESTRE	PROGRAMADO ANUAL	UNIDAD DE MEDIDA
4.1 INDICADOR	PORCENTAJE DE ACCIONES QUE PROMUEVAN EL LENGUAJE Y LAS MASCULINIDADES CON ENFOQUE DE DERECHOS IMPLEMENTADAS	15.09	28.30	28.30	28.30	100.00	PORCENTAJE
4.2 VARIABLE 1	TOTAL DE ACCIONES QUE PROMUEVAN EL LENGUAJE Y LAS MASCULINIDADES CON ENFOQUE DE DERECHOS IMPLEMENTADOS	8.00	15.00	15.00	15.00	53.00	ACTIVIDADES
4.3 VARIABLE 2	TOTAL DE ACCIONES QUE PROMUEVAN EL LENGUAJE Y LAS MASCULINIDADES CON ENFOQUE DE DERECHOS PROGRAMADOS	53.00	53.00	53.00	53.00	53.00	ACTIVIDADES

5. CALENDARIO DE METAS EJECUTADAS:

METAS TRIMESTRALES		1ER TRIMESTRE	2DO TRIMESTRE	3ER TRIMESTRE	4TO TRIMESTRE	AVANCE ACUMULADO	SEMÁFORO ANUAL
5.1 INDICADOR	PORCENTAJE DE ACCIONES QUE PROMUEVAN EL LENGUAJE Y LAS MASCULINIDADES CON ENFOQUE DE DERECHOS IMPLEMENTADAS	15.09	-	-	-	15.09	VERDE
5.2 VARIABLE 1	TOTAL DE ACCIONES QUE PROMUEVAN EL LENGUAJE Y LAS MASCULINIDADES CON ENFOQUE DE DERECHOS IMPLEMENTADOS	8.00	-	-	-	8.00	
5.3 VARIABLE 2	TOTAL DE ACCIONES QUE PROMUEVAN EL LENGUAJE Y LAS MASCULINIDADES CON ENFOQUE DE DERECHOS PROGRAMADOS	53.00	-	-	-	53.00	

5.4 JUSTIFICACIONES:

ESTE INDICADOR TIENE COMO META ANUAL EL 100% , EQUIVALENTE A 53 ACTIVIDADES. EN ESTE PRIMER TRIMESTRE SE REALIZARON 8 ACTIVIDADES, EQUIVALENTE A UN AVANCE DEL 15.09 % PODEMOS PERCATARNOS QUE EN ESTE PRIMER TRIMESTRE SE CUMPLIÓ CON LA META PROGRAMADA DE MANERA ADECUADA.

6. RESPONSABLE DIRECTO DEL INDICADOR:

6.1 NOMBRE DEL RESPONSABLE:	REYNA DEL ROSARIO CAN DZUL	6.2 TELÉFONO:	(984) 877 3050 Ext 10109
6.3 CARGO Y ÁREA:	AUXILIAR ADMINISTRATIVO DE LA UNIDAD DE IGUALDAD DE GENERO	6.4 CORREO ELECTRÓNICO:	unidaddeigualdaddegeneropdc@gobiernodesolidaridad.gob.mx

LIC. ARELY NOEMY KANTUN MAY/TITULAR DE LA UNIDAD DE IGUALDAD DE GENERO
AYUNTAMIENTO DE SOLIDARIDAD
UNIDAD DE IGUALDAD DE GÉNERO
PLAYA DEL CARMEN, QUINTANA ROO
2021 - 2024

PROF. JESUS TRINIDAD CACHIC/ SECRETARIO DE JUSTICIA SOCIAL Y PARTICIPACION CIUDADANA.
H. AYUNTAMIENTO DE SOLIDARIDAD
SECRETARÍA DE JUSTICIA SOCIAL Y PARTICIPACION CIUDADANA
PLAYA DEL CARMEN, QUINTANA ROO
2021 - 2024



H. AYUNTAMIENTO DEL MUNICIPIO DE SOLIDARIDAD
SECRETARÍA DE PLANEACIÓN Y EVALUACIÓN
FICHA TÉCNICA DE INDICADOR
EJERCICIO FISCAL 2024

1. DATOS GENERALES Y ALINEACIÓN A INSTRUMENTOS DE PLANEACIÓN											
1.1 UNIDAD RESPONSABLE:	SECRETARIA DE JUSTICIA SOCIAL Y PARTICIPACION CIUDADANA						1.3 TRIMESTRE A REPORTAR:	PRIMERO			
1.2 UNIDAD ADMINISTRATIVA:	DIRECCION DE DIVERSIDAD SEXUAL						1.4 FECHA ELABORACION:	05/04/2024			
1.5 ALINEACIÓN AL PLAN MUNICIPAL DE DESARROLLO 2021-2024					1.6 ALINEACIÓN AL PLAN ESTATAL DE DESARROLLO 2023-2027						
1.5.1 EJE DE DESARROLLO PMD:	EJE_1_SEGURIDAD_Y_CALIDAD_DE_VIDA_PARA_LA_POBLACIÓN				1.6.1 EJE DE DESARROLLO PED:	1. BIENESTAR SOCIAL Y CALIDAD DE VIDA					
1.5.2 PROGRAMA (POLÍTICA DE ACCIÓN) PMD:	_6_GRUPOS_DE_ATENCIÓN_PRIORITARIA_IGUALDAD_Y_EQUIDAD_DE_GÉNERO_DERECHOS_HUMANOS_Y_JUVENTUD				1.6.2 TEMA PED:	1.1 BIENESTAR SOCIAL					
1.5.3 LÍNEA DE ACCIÓN PMD:	38. PROMOVER LA INCLUSIÓN SOCIAL EN HABITANTES, VISITANTES NACIONALES Y EXTRANJEROS DEL MUNICIPIO DE SOLIDARIDAD, CONCIENTIZANDO Y PRIORIZANDO EL RESPETO DE LOS DERECHOS HUMANOS POR MEDIO DE POLÍTICAS PÚBLICAS Y CAMPAÑAS ENFOCADAS EN PREVENIR ACTOS Y DELITOS DISCRIMINATORIOS QUE AFECTAN A LAS PERSONAS QUE SE ENCUENTRAN EN ESTADO DE VULNERABILIDAD PERTENECIENTES A LA COMUNIDAD LGBTTTIQ+.										
2. ALINEACIÓN AL PROGRAMA PRESUPUESTARIO											
2.1 DENOMINACIÓN DEL PP:	JUSTICIA Y DESARROLLO SOCIAL PARA TODOS										
2.2 CLAVE DEL PP:	PP10			2.3 NIVEL MIR:	COMPONENTE	NÚMERO DE COMPONENTE O ACTIVIDAD	5				
2.4 RESUMEN NARRATIVO:	ACCIONES AFIRMATIVAS DE LOS SERVICIOS Y ACTIVIDADES ORIENTADAS A LA INCLUSIÓN Y A LA DIVERSIDAD SOCIAL SIN DISCRIMINACIÓN REALIZADAS										
3. IDENTIFICACIÓN DEL INDICADOR											
3.1 NOMBRE DEL INDICADOR:	PORCENTAJE DE ACTIVIDADES REALIZADAS				3.4 TIPO:	GESTIÓN					
3.2 DEFINICIÓN DEL INDICADOR:	EN ESTE INDICADOR MIDE LA CANTIDAD DE ACTIVIDADES QUE SE REALIZAN DURANTE CADA TRIMESTRE QUE PARTICIPAN Y SE INVOLUCRAN LOS HABITANTES DEL MUNICIPIO DE SOLIDARIDAD, LOS SERVIDORES PÚBLICOS, LA COMUNIDAD LGBTTTIQ+, Y TURISTAS SE INVOLUCRAN FAVORABLEMENTE A LAS ACTIVIDADES. EL CUAL SE SUMAN LAS ACTIVIDADES PROGRAMADAS EN LOS OTROS COMPONENTE.				3.5 DIMENSIÓN:	EFICIENCIA					
					3.6 SENTIDO:	ASCENDENTE					
3.3 FÓRMULA:	(TOTAL DE ACTIVIDADES REALIZADAS/TOTAL DE ACTIVIDADES PROGRAMADAS) * 100				3.7 FRECUENCIA DE MEDICIÓN:	TRIMESTRAL					
					3.8 UNIDAD DE MEDIDA DEL INDICADOR:	PORCENTAJE					
3.9 MEDIOS DE VERIFICACIÓN:	REPORTES SEMANALES, TRIMESTRALES, ANUALES, LISTAS DE ASISTENCIA, FOTOGRAFÍAS DE LAS ACTIVIDADES DE LA DIRECCION DE DIVERSIDAD SEXUAL.										
3.10 LÍNEA BASE		3.11 META 2024		3.12 CÁLCULO PARA EL INDICADOR		3.13 CRITERIO DE SEMAFORIZACIÓN					
VALOR	AÑO BASE	VALOR	PORCENTAJE			VARIACIÓN RESPECTO META PROG.		ACEPTABLE	RIESGO	CRÍTICO	
100%	2024	100%				ENTRE	ENTRE	DEBAJO	SOBRE		
						10	-10	-10	-20	-20	10
4. CALENDARIO DE METAS PROGRAMADAS											
METAS TRIMESTRALES			1ER TRIMESTRE	2DO TRIMESTRE	3ER TRIMESTRE	4TO TRIMESTRE	PROGRAMADO ANUAL	UNIDAD DE MEDIDA			
4.1 INDICADOR	PORCENTAJE DE ACTIVIDADES REALIZADAS		23.96	25.00	25.00	26.04	100.00	PORCENTAJE			
4.2 VARIABLE 1	TOTAL DE ACTIVIDADES REALIZADAS		23.00	24.00	24.00	25.00	96.00	ACTIVIDADES			
4.3 VARIABLE 2	TOTAL DE ACTIVIDADES PROGRAMADAS		96.00	96.00	96.00	96.00	96.00	ACTIVIDADES			
5. CALENDARIO DE METAS EJECUTADAS											
METAS TRIMESTRALES			1ER TRIMESTRE	2DO TRIMESTRE	3ER TRIMESTRE	4TO TRIMESTRE	AVANCE ACUMULADO	SEMAFORO ANUAL			
5.1 INDICADOR	PORCENTAJE DE ACTIVIDADES REALIZADAS		23.96	-	-	-	23.96	CRÍTICO			
5.2 VARIABLE 1	TOTAL DE ACTIVIDADES REALIZADAS		23.00	-	-	-	23.00				
5.3 VARIABLE 2	TOTAL DE ACTIVIDADES PROGRAMADAS		96.00	-	-	-	96.00				
5.4 JUSTIFICACIONES:	ESTE INDICADOR TIENE COMO META ANUAL DEL 100% EQUIVALENTE A 96 ACTIVIDADES, EN ESTE PRIMER TRIMESTRE SE REALIZARON 23 ACTIVIDADES, TENIENDO UN 23.96% . ES ASI QUE SE CUMPLE LA META DE MANERA SATISFACTORIA.										
6. RESPONSABLE DIRECTO DEL INDICADOR											
6.1 NOMBRE DEL RESPONSABLE:	C. WILBERTH RAFAEL AVILA MENDEZ				6.2 TELÉFONO:	8773050 EXT 10162					
6.3 CARGO Y ÁREA:	AUXILIAR ADMINISTRATIVO DE LA DIRECCION DE DIVERSIDAD SEXUAL				6.4 CORREO ELECTRÓNICO:	UD_DIVSEXUAL@GOBIERNODESOLIDARIDAD.GOB.MX					

LIC. JUNNY JOANA LOPEZ GARCIA
DIRECTORA DE LA DIRECCION DE DIVERSIDAD SEXUAL

H. AYUNTAMIENTO DE SOLIDARIDAD
DIRECCIÓN DE DIVERSIDAD SEXUAL
PLAYA DEL CARMEN, QUINTANA ROO
2021-2024

PROF. JESUS TRINIDAD CACH NIC
SECRETARÍA DE JUSTICIA SOCIAL Y PARTICIPACION CIUDADANA

H. AYUNTAMIENTO DE SOLIDARIDAD
SECRETARÍA DE JUSTICIA SOCIAL Y PARTICIPACION CIUDADANA
PLAYA DEL CARMEN, QUINTANA ROO
2021 = 2024



H. AYUNTAMIENTO DEL MUNICIPIO DE SOLIDARIDAD
SECRETARÍA DE PLANEACIÓN Y EVALUACIÓN
FICHA TÉCNICA DE INDICADOR
EJERCICIO FISCAL 2024

1. DATOS GENERALES Y ALINEACIÓN A INSTRUMENTOS DE PLANEACIÓN											
1.1 UNIDAD RESPONSABLE:		SECRETARÍA DE JUSTICIA SOCIAL Y PARTICIPACIÓN CIUDADANA					1.3 TRIMESTRE A REPORTAR:		PRIMERO		
1.2 UNIDAD ADMINISTRATIVA:		DIRECCIÓN DE DIVERSIDAD SEXUAL					1.4 FECHA ELABORACIÓN:		05/04/2024		
1.5 ALINEACIÓN AL PLAN MUNICIPAL DE DESARROLLO 2021-2024					1.6 ALINEACIÓN AL PLAN ESTATAL DE DESARROLLO 2023-2027						
1.5.1 EJE DE DESARROLLO PMD:		EJE_1_SEGURIDAD_Y_CALIDAD_DE_VIDA_PARA_LA_POBLACIÓN			1.6.1 EJE DE DESARROLLO PED:		1. BIENESTAR SOCIAL Y CALIDAD DE VIDA				
1.5.2 PROGRAMA (POLÍTICA DE ACCIÓN) PMD:		6_GRUPOS_DE_ATENCIÓN_PRIORITARIA_IGUALDAD_Y_EQUIDAD_DE_GÉNERO_DERECHOS_HUMANOS_Y_JUVENUTUD			1.6.2 TEMA PED:		1.2 EDUCACIÓN PARA EL BIENESTAR				
1.5.3 LÍNEA DE ACCIÓN PMD:		38. PROMOVER LA INCLUSIÓN SOCIAL EN HABITANTES, VISITANTES NACIONALES Y EXTRANJEROS DEL MUNICIPIO DE SOLIDARIDAD, CONCIENTIZANDO Y PRIORIZANDO EL RESPETO DE LOS DERECHOS HUMANOS POR MEDIO DE POLÍTICAS PÚBLICAS Y CAMPAÑAS ENFOCADAS EN PREVENIR ACTOS Y DELITOS DISCRIMINATORIOS QUE AFECTAN A LAS PERSONAS QUE SE ENCUENTRAN EN ESTADO DE VULNERABILIDAD PERTENECIENTES A LA COMUNIDAD LGTBTTIQ+.									
2. ALINEACIÓN AL PROGRAMA PRESUPUESTARIO											
2.1 DENOMINACIÓN DEL PP:		JUSTICIA Y DESARROLLO SOCIAL PARA TODOS									
2.2 CLAVE DEL PP:		PP10		2.3 NIVEL MIR:		ACTIVIDAD	NÚMERO DE COMPONENTE O ACTIVIDAD	5.1			
2.4 RESUMEN NARRATIVO:		REALIZACIÓN DE ACTIVIDADES DE LA CAMPAÑA "TODOS SOMOS DIVERSIDAD"									
3. IDENTIFICACIÓN DEL INDICADOR											
3.1 NOMBRE DEL INDICADOR:		PORCENTAJE DE ACTIVIDADES REALIZADAS EN LA CAMPAÑA TODOS SOMOS DIVERSOS, TODOS SOMOS SOLIDARIOS			3.4 TIPO:		GESTIÓN				
3.2 DEFINICIÓN DEL INDICADOR:		SE REALIZAN LAS GESTIONES Y LA DISPOSICIÓN DE ESPACIOS PARA LAS ACTIVIDADES DE LA CAMPAÑA TODOS SOMOS DIVERSOS.			3.5 DIMENSIÓN:		EFICIENCIA				
					3.6 SENTIDO:		ASCENDENTE				
3.3 FÓRMULA:		(TOTAL DE ACTIVIDADES REALIZADAS/TOTAL DE ACTIVIDADES PROGRAMADAS) * 100			3.7 FRECUENCIA DE MEDICIÓN:		TRIMESTRAL				
					3.8 UNIDAD DE MEDIDA DEL INDICADOR:		PORCENTAJE				
3.9 MEDIOS DE VERIFICACIÓN:		REPORTES SEMANALES, TRIMESTRALES, ANUALES, LISTAS DE ASISTENCIA, FOTOGRAFÍAS DE LAS ACTIVIDADES DE LA UNIDAD DE DIVERSIDAD SEXUAL.									
3.10 LÍNEA BASE		3.11 META 2024		3.12 CÁLCULO PARA EL INDICADOR		3.13 CRITERIO DE SEMAFORIZACIÓN					
VALOR	AÑO BASE	VALOR		PORCENTAJE		VARIACIÓN RESPECTO META PROG.		ACEPTABLE ENTRE	RIESGO ENTRE	CRÍTICO DEBAJO SOBRE	
100%	2024	100%				10	-10	-10	-20	-20	10
4. CALENDARIO DE METAS PROGRAMADAS											
METAS TRIMESTRALES		1ER TRIMESTRE	2DO TRIMESTRE	3ER TRIMESTRE	4TO TRIMESTRE	PROGRAMADO ANUAL		UNIDAD DE MEDIDA			
4.1 INDICADOR	PORCENTAJE DE ACTIVIDADES REALIZADAS EN LA CAMPAÑA TODOS SOMOS DIVERSOS, TODOS SOMOS SOLIDARIOS	18.18	27.27	27.27	27.27	100.00		PORCENTAJE			
4.2 VARIABLE 1	TOTAL DE ACTIVIDADES REALIZADAS	2.00	3.00	3.00	3.00	11.00		ACTIVIDADES			
4.3 VARIABLE 2	TOTAL DE ACTIVIDADES PROGRAMADAS	11.00	11.00	11.00	11.00	11.00		ACTIVIDADES			
5. CALENDARIO DE METAS EJECUTADAS											
METAS TRIMESTRALES		1ER TRIMESTRE	2DO TRIMESTRE	3ER TRIMESTRE	4TO TRIMESTRE	AVANCE ACUMULADO		SEMAFORO ANUAL			
5.1 INDICADOR	PORCENTAJE DE ACTIVIDADES REALIZADAS EN LA CAMPAÑA TODOS SOMOS DIVERSOS, TODOS SOMOS SOLIDARIOS	18.18	-	-	-	18.18		CRÍTICO			
5.2 VARIABLE 1	TOTAL DE ACTIVIDADES REALIZADAS	2.00	-	-	-	2.00					
5.3 VARIABLE 2	TOTAL DE ACTIVIDADES PROGRAMADAS	11.00	-	-	-	11.00					
5.4 JUSTIFICACIONES:		LA META ANUAL QUE SE COLOCO EN LA MIR DEL 100% EQUIVALE A 11 ACTIVIDADES, LA META TRIMESTRAL ES DE 18.18% EQUIVALE A 2 ACTIVIDADES PROGRAMADAS, POR LO QUE PARA ESTE PRIMER TRIMESTRE SE CUMPLIO CON LA META SATISFACTORIAMENTE.									
6. RESPONSABLE DIRECTO DEL INDICADOR											
6.1 NOMBRE DEL RESPONSABLE:		C. WILBERTH RAFAEL AVILA MENDEZ			6.2 TELÉFONO:		8773050 EXT 10162				
6.3 CARGO Y ÁREA:		AUXILIAR ADMINISTRATIVO DE LA DIRECCIÓN DE DIVERSIDAD SEXUAL			6.4 CORREO ELECTRÓNICO:		UD_DIVSEXUAL@GOBIERNODESOLIDARIDAD.GOB.MX				



LIC. JUNNY JOANA LOPEZ GARCIA
DIRECTORA DE LA DIRECCIÓN DE DIVERSIDAD SEXUAL

H. AYUNTAMIENTO DE SOLIDARIDAD
DIRECCIÓN DE DIVERSIDAD SEXUAL
PLAYA DEL CARMEN, QUINTANA ROO
2021-2024

PROF. JESUS TRINIDAD CACH NIC
SECRETARIO DE JUSTICIA SOCIAL Y PARTICIPACIÓN CIUDADANA



H. AYUNTAMIENTO DE SOLIDARIDAD
SECRETARÍA DE PLANEACIÓN Y EVALUACIÓN
PARTICIPACIÓN CIUDADANA
PLAYA DEL CARMEN, QUINTANA ROO
2021 - 2024



H. AYUNTAMIENTO DEL MUNICIPIO DE SOLIDARIDAD
SECRETARÍA DE PLANEACIÓN Y EVALUACIÓN
FICHA TÉCNICA DE INDICADOR
EJERCICIO FISCAL 2024

1. DATOS GENERALES Y ALINEACIÓN A INSTRUMENTOS DE PLANEACIÓN											
1.1 UNIDAD RESPONSABLE:		SECRETARIA DE JUSTICIA SOCIAL Y PARTICIPACION CIUDADANA					1.3 TRIMESTRE A REPORTAR:		PRIMERO		
1.2 UNIDAD ADMINISTRATIVA:		DIRECCION DE DIVERSIDAD SEXUAL					1.4 FECHA ELABORACION:		05/04/2024		
1.5 ALINEACIÓN AL PLAN MUNICIPAL DE DESARROLLO 2021-2024					1.6 ALINEACIÓN AL PLAN ESTATAL DE DESARROLLO 2023-2027						
1.5.1 EJE DE DESARROLLO PMD:		EJE_1_SEGURIDAD_Y_CALIDAD_DE_VIDA_PARA_LA_POBLACIÓN			1.6.1 EJE DE DESARROLLO PED:		1. BIENESTAR SOCIAL Y CALIDAD DE VIDA				
1.5.2 PROGRAMA (POLÍTICA DE ACCIÓN) PMD:		_6_GRUPOS_DE_ATENCIÓN_PRIORITARIA_IGUALDAD_Y_EQUIDAD_DE_GÉNERO_DERECHOS_HUMANOS_Y_JUVENTUD			1.6.2 TEMA PED:		1.1 BIENESTAR SOCIAL				
1.5.3 LÍNEA DE ACCIÓN PMD:		38. PROMOVER LA INCLUSIÓN SOCIAL EN HABITANTES, VISITANTES NACIONALES Y EXTRANJEROS DEL MUNICIPIO DE SOLIDARIDAD, CONCIENTIZANDO Y PRIORIZANDO EL RESPETO DE LOS DERECHOS HUMANOS POR MEDIO DE POLÍTICAS PÚBLICAS Y CAMPAÑAS ENFOCADAS EN PREVENIR ACTOS Y DELITOS DISCRIMINATORIOS QUE AFECTAN A LAS PERSONAS QUE SE ENCUENTRAN EN ESTADO DE VULNERABILIDAD PERTENECIENTES A LA COMUNIDAD LGTBTTIQ+.									
2. ALINEACIÓN AL PROGRAMA PRESUPUESTARIO											
2.1 DENOMINACIÓN DEL PP:		JUSTICIA Y DESARROLLO SOCIAL PARA TODOS									
2.2 CLAVE DEL PP:		PP10		2.3 NIVEL MIR:		ACTIVIDAD	NÚMERO DE COMPONENTE O ACTIVIDAD	5.2			
2.4 RESUMEN NARRATIVO:		REALIZACIÓN ACTIVIDADES DEL PROGRAMA " SOLIDARIDAD AMIGABLE"									
3. IDENTIFICACIÓN DEL INDICADOR											
3.1 NOMBRE DEL INDICADOR:		PORCENTAJE DE ACTIVIDADES REALIZADAS DEL PROGRAMA " SOLIDARIDAD AMIGABLE"			3.4 TIPO:		GESTIÓN				
3.2 DEFINICIÓN DEL INDICADOR:		ESTE INDICADOR MIDE PORCENTAJE DE LAS ACTIVIDADES REALIZADAS DE INTEGRACIÓN E INCLUSIÓN "SOLIDARIAD AMIGABLE" FECHAS CONMEMORATIVAS, ACOMPAÑAMIENTOS DE CAMBIO DE IDENTIDAD DE GENERO, BODAS IGUALITARIAS, PLATICAS Y BRIGADAS INFORMATIVAS.			3.5 DIMENSIÓN:		EFICIENCIA				
3.3 FÓRMULA:		(TOTAL DE ACTIVIDADES REALIZADAS/TOTAL DE ACTIVIDADES PROGRAMADAS) * 100			3.6 SENTIDO:		ASCENDENTE				
3.7 FRECUENCIA DE MEDICIÓN:					3.8 UNIDAD DE MEDIDA DEL INDICADOR:		TRIMESTRAL				
3.9 MEDIOS DE VERIFICACIÓN:		REPORTES SEMANALES, TRIMESTRALES, ANUALES, LISTAS DE ASISTENCIA, FOTOGRAFÍAS DE LAS ACTIVIDADES DE LA DIRECCION DE DIVERSIDAD SEXUAL.									
3.10 LÍNEA BASE		3.11 META 2024		3.12 CÁLCULO PARA EL INDICADOR		3.13 CRITERIO DE SEMAFORIZACIÓN					
VALOR	AÑO BASE	VALOR	PORCENTAJE			VARIACIÓN RESPECTO META PROG.		ACEPTABLE	RIESGO	CRÍTICO	
100%	2024	100%				ENTRE	ENTRE	DEBAJO	SOBRE		
						10	-10	-10	-15	-15	10
4. CALENDARIO DE METAS PROGRAMADAS											
METAS TRIMESTRALES		1ER TRIMESTRE	2DO TRIMESTRE	3ER TRIMESTRE	4TO TRIMESTRE	PROGRAMADO ANUAL	UNIDAD DE MEDIDA				
4.1 INDICADOR	PORCENTAJE DE ACTIVIDADES REALIZADAS DEL PROGRAMA " SOLIDARIDAD AMIGABLE"	29.41	23.53	23.53	23.53	100.00	PORCENTAJE				
4.2 VARIABLE 1	TOTAL DE ACTIVIDADES REALIZADAS	10.00	8.00	8.00	8.00	34.00	ACTIVIDADES				
4.3 VARIABLE 2	TOTAL DE ACTIVIDADES PROGRAMADAS	34.00	34.00	34.00	34.00	34.00	ACTIVIDADES				
5. CALENDARIO DE METAS EJECUTADAS											
METAS TRIMESTRALES		1ER TRIMESTRE	2DO TRIMESTRE	3ER TRIMESTRE	4TO TRIMESTRE	AVANCE ACUMULADO	SEMAFORO ANUAL				
5.1 INDICADOR	PORCENTAJE DE ACTIVIDADES REALIZADAS DEL PROGRAMA " SOLIDARIDAD AMIGABLE"	29.41	-	-	-	29.41	CRÍTICO				
5.2 VARIABLE 1	TOTAL DE ACTIVIDADES REALIZADAS	10.00	-	-	-	10.00					
5.3 VARIABLE 2	TOTAL DE ACTIVIDADES PROGRAMADAS	34.00	-	-	-	34.00					
5.4 JUSTIFICACIONES:		ESTE INDICADOR TIENE COMO META ANUAL DEL 100% EQUIVALENTE A 34 ACTIVIDADES, EN ESTE PRIMER TRIMESTRE SE REALIZARON 10 ACTIVIDADES, TENIENDO UN 29.41% EL CUAL SE LLEGA A LA META PROGRAMADA ADECUADAMENTE.									
6. RESPONSABLE DIRECTO DEL INDICADOR											
6.1 NOMBRE DEL RESPONSABLE:		C. WILBERTH RAFAEL AVILA MENDEZ			6.2 TELÉFONO:		8773050 EXT 10162				
6.3 CARGO Y ÁREA:		AUXILIAR ADMINISTRATIVO DE LA DIRECCION DE DIVERSIDAD SEXUAL			6.4 CORREO ELECTRÓNICO:		UD_DIVSEXUAL@GOBIERNODESOLIDARIDAD.GOB.MX				

LIC. JUNNY JOANA LOPEZ GARCIA
DIRECTORA DE LA DIRECCION DE DIVERSIDAD SEXUAL



H. AYUNTAMIENTO DE SOLIDARIDAD
DIRECCIÓN DE DIVERSIDAD SEXUAL
PLAYA DEL CARMEN, QUINTANA ROO
2021-2024

PROF. JESUS TRINIDAD CACH NIC
SECRETARIO DE JUSTICIA SOCIAL Y PARTICIPACION CIUDADANA



H. AYUNTAMIENTO DE SOLIDARIDAD
SECRETARÍA DE JUSTICIA SOCIAL Y PARTICIPACION CIUDADANA
PLAYA DEL CARMEN, QUINTANA ROO
2021 - 2024



H. AYUNTAMIENTO DEL MUNICIPIO DE SOLIDARIDAD
SECRETARÍA DE PLANEACIÓN Y EVALUACIÓN
FICHA TÉCNICA DE INDICADOR
EJERCICIO FISCAL 2024

1. DATOS GENERALES Y ALINEACIÓN A INSTRUMENTOS DE PLANEACIÓN										
1.1 UNIDAD RESPONSABLE:		SECRETARIA DE JUSTICIA SOCIAL Y PARTICIPACION CIUDADANA					1.3 TRIMESTRE A REPORTAR:		PRIMERO	
1.2 UNIDAD ADMINISTRATIVA:		DIRECCION DE DIVERSIDAD SEXUAL					1.4 FECHA ELABORACION:		05/04/2024	
1.5 ALINEACIÓN AL PLAN MUNICIPAL DE DESARROLLO 2021-2024					1.6 ALINEACIÓN AL PLAN ESTATAL DE DESARROLLO 2023-2027					
1.5.1 EJE DE DESARROLLO PMD:		EJE_1_SEGURIDAD_Y_CALIDAD_DE_VIDA_PARA_LA_POBLACIÓN			1.6.1 EJE DE DESARROLLO PED:		1. BIENESTAR SOCIAL Y CALIDAD DE VIDA			
1.5.2 PROGRAMA (POLÍTICA DE ACCIÓN) PMD:		6_GRUPOS_DE_ATENCIÓN_PRIORITARIA_IGUALDAD_Y_EQUIDAD_DE_GÉNERO_DERECHOS_HUMANOS_Y_JUVENTUD			1.6.2 TEMA PED:		1.1 BIENESTAR SOCIAL			
1.5.3 LÍNEA DE ACCIÓN PMD:		38. PROMOVER LA INCLUSIÓN SOCIAL EN HABITANTES, VISITANTES NACIONALES Y EXTRANJEROS DEL MUNICIPIO DE SOLIDARIDAD, CONCIENTIZANDO Y PRIORIZANDO EL RESPETO DE LOS DERECHOS HUMANOS POR MEDIO DE POLÍTICAS PÚBLICAS Y CAMPAÑAS ENFOCADAS EN PREVENIR ACTOS Y DELITOS DISCRIMINATORIOS QUE AFECTAN A LAS PERSONAS QUE SE ENCUENTRAN EN ESTADO DE VULNERABILIDAD PERTENECIENTES A LA COMUNIDAD LGBTTIQ+.								
2. ALINEACIÓN AL PROGRAMA PRESUPUESTARIO										
2.1 DENOMINACIÓN DEL PP:		JUSTICIA Y DESARROLLO SOCIAL PARA TODOS								
2.2 CLAVE DEL PP:		PP10			2.3 NIVEL MIR:		ACTIVIDAD	NÚMERO DE COMPONENTE O ACTIVIDAD	5.3	
2.4 RESUMEN NARRATIVO:		REALIZACIÓN DE ACTIVIDADES DE LA CAMPAÑA "HERRAMIENTAS DE VIDA "								
3. IDENTIFICACIÓN DEL INDICADOR										
3.1 NOMBRE DEL INDICADOR:		PORCENTAJE DE ACTIVIDADES REALIZADAS			3.4 TIPO:		GESTIÓN			
3.2 DEFINICIÓN DEL INDICADOR:		SE DAN LOS ELEMENTOS TRANSVERSALES Y LAS GESTIONES CON LOS INVOLUCRADOS PARA LA CAMPAÑA HERRAMIENTAS DE VIDA, ESTE INDICADOR MIDE PORCENTAJE DE LAS ACTIVIDADES REALIZADAS, ENTREGA DE INSUMOS, JORNADAS DE SALUD Y PLATICAS INFORMATIVAS.			3.5 DIMENSIÓN:		EFICIENCIA			
3.3 FÓRMULA:		(TOTAL DE ACTIVIDADES REALIZADAS/TOTAL DE ACTIVIDADES PROGRAMADAS) * 100			3.6 SENTIDO:		ASCENDENTE			
3.3 FÓRMULA:					3.7 FRECUENCIA DE MEDICIÓN:		TRIMESTRAL			
3.3 FÓRMULA:					3.8 UNIDAD DE MEDIDA DEL INDICADOR:		PORCENTAJE			
3.9 MEDIOS DE VERIFICACIÓN:		REPORTES SEMANALES,TRIMESTRALES, ANUALES,LISTAS DE ASISTENCIA,FOTOGRAFIAS DE LAS ACTIVIDADES DE LA DIRECCION DE DIVERSIDAD SEXUAL.								
3.10 LÍNEA BASE		3.11 META 2024		3.12 CÁLCULO PARA EL INDICADOR		3.13 CRITERIO DE SEMAFORIZACIÓN				
VALOR	AÑO BASE	VALOR		PORCENTAJE		VARIACIÓN RESPECTO META PROG.		ACEPTABLE	RIESGO	CRÍTICO
100%	2024	100%				ENTRE	ENTRE	DEBAJO	SOBRE	
						10	-10	-10	-15	-15 10
4. CALENDARIO DE METAS PROGRAMADAS										
METAS TRIMESTRALES				1ER TRIMESTRE	2DO TRIMESTRE	3ER TRIMESTRE	4TO TRIMESTRE	PROGRAMADO ANUAL	UNIDAD DE MEDIDA	
4.1 INDICADOR	PORCENTAJE DE ACTIVIDADES REALIZADAS			21.57	19.61	29.41	29.41	100.00	PORCENTAJE	
4.2 VARIABLE 1	TOTAL DE ACTIVIDADES REALIZADAS			11.00	10.00	15.00	15.00	51.00	ACTIVIDADES	
4.3 VARIABLE 2	TOTAL DE ACTIVIDADES PROGRAMADAS			51.00	51.00	51.00	51.00	51.00	ACTIVIDADES	
5. CALENDARIO DE METAS EJECUTADAS										
METAS TRIMESTRALES				1ER TRIMESTRE	2DO TRIMESTRE	3ER TRIMESTRE	4TO TRIMESTRE	AVANCE ACUMULADO	SEMAFORO ANUAL	
5.1 INDICADOR	PORCENTAJE DE ACTIVIDADES REALIZADAS			21.57	-	-	-	21.57	CRÍTICO	
5.2 VARIABLE 1	TOTAL DE ACTIVIDADES REALIZADAS			11.00	-	-	-	11.00		
5.3 VARIABLE 2	TOTAL DE ACTIVIDADES PROGRAMADAS			51.00	-	-	-	51.00		
5.4 JUSTIFICACIONES:		LA META ANUAL QUE SE COLOCO EN LA MIR DEL 100% EQUIVALE A 51 ACTIVIDADES, LA META TRIMESTRAL ES DE 21.57% EQUIVALE A 11 ACTIVIDADES PROGRAMADAS, POR LO QUE PARA ESTE PRIMER TRIMESTRE SE CUMPLIO CON LA META SATISFACTORIAMENTE. CON BASE A LAS DIVERSAS INVITACIONES REALIZADAS EN VARIOS HOTELES Y CONTRUCCIONES EL MUNICIPIO, LLEVANDO PLATICAS Y APLICACIONES DE PRUEBAS RAPIDAS.								
6. RESPONSABLE DIRECTO DEL INDICADOR										
6.1 NOMBRE DEL RESPONSABLE:		C. WILBERTH RAFAEL AVILA MENDEZ			6.2 TELÉFONO:		8773050 EXT 10162			
6.3 CARGO Y ÁREA:		AUXILIAR ADMINISTRATIVO DE LA DIRECCION DE DIVERSIDAD SEXUAL			6.4 CORREO ELECTRÓNICO:		UD.DIVSEXUAL@GOBIERNODESOLIDARIDAD.GOB.QR			



LIC. JUNNY JOANA LOPEZ GARCIA
DIRECTORA DE LA DIRECCION DE DIVERSIDAD SEXUAL
AYUNTAMIENTO DE SOLIDARIDAD
DIRECCIÓN DE DIVERSIDAD SEXUAL
PLAYA DEL CARMEN, QUINTANA ROO
2021-2024

PROF. JESUS TRINIDAD CACH NIC
SECRETARIO DE JUSTICIA SOCIAL Y PARTICIPACION CIUDADANA

H. AYUNTAMIENTO DE SOLIDARIDAD
SECRETARÍA DE JUSTICIA SOCIAL Y PARTICIPACION CIUDADANA
PLAYA DEL CARMEN, QUINTANA ROO
2021 - 2024



H. AYUNTAMIENTO DEL MUNICIPIO DE SOLIDARIDAD
SECRETARÍA DE PLANEACIÓN Y EVALUACIÓN
FICHA TÉCNICA DE INDICADOR
EJERCICIO FISCAL 2024

1. DATOS GENERALES Y ALINEACIÓN A INSTRUMENTOS DE PLANEACIÓN

1.1 UNIDAD RESPONSABLE:	SECRETARÍA DE JUSTICIA SOCIAL Y PARTICIPACIÓN CIUDADANA	1.3 TRIMESTRE A REPORTAR:	PRIMERO
1.2 UNIDAD ADMINISTRATIVA:	UNIDAD DE ASUNTOS INDÍGENAS	1.4 FECHA ELABORACIÓN:	05/04/2024
1.5 ALINEACIÓN AL PLAN MUNICIPAL DE DESARROLLO 2021-2024:		1.6 ALINEACIÓN AL PLAN ESTATAL DE DESARROLLO 2023-2027:	
1.5.1 EJE DE DESARROLLO PMD:	EJE_1_SEGURIDAD_Y_CALIDAD_DE_VIDA_PARA_LA_POBLACIÓN	1.6.1 EJE DE DESARROLLO PED:	1. BIENESTAR SOCIAL Y CALIDAD DE VIDA
1.5.2 PROGRAMA (POLÍTICA DE ACCIÓN) PMD:	_4_EDUCACIÓN_CULTURA_Y_RECREACIÓN	1.6.2 TEMA PED:	1.6 PUEBLOS Y COMUNIDADES INDÍGENAS Y AFROMEXICANAS
1.5.3 LÍNEA DE ACCIÓN PMD:	3. ORGANIZAR ACTIVIDADES Y/O EVENTOS SOCIALES, CULTURALES, RECREATIVOS, DEPORTIVOS Y TRADICIONALES (USOS Y COSTUMBRES) PARA PROMOVER LA CONVIVENCIA FAMILIAR, LA INTEGRACIÓN DE LOS PUEBLOS ORIGINARIOS Y DE LAS COMUNIDADES INDÍGENAS EN EL MUNICIPIO.		

2. ALINEACIÓN AL PROGRAMA PRESUPUESTARIO

2.1 DENOMINACIÓN DEL PP:	JUSTICIA Y DESARROLLO SOCIAL PARA TODOS				
2.2 CLAVE DEL PP:	PP10	2.3 NIVEL MIR:	COMPONENTE	NÚMERO DE COMPONENTE O ACTIVIDAD:	6
2.4 RESUMEN NARRATIVO:	SERVICIOS DE ATENCIÓN A LA POBLACIÓN INDÍGENA REALIZADOS				

3. IDENTIFICACIÓN DEL INDICADOR

3.1 NOMBRE DEL INDICADOR:	PORCENTAJE DE SERVICIOS DE ATENCIÓN A LA POBLACION INDIGENA REALIZADOS	3.4 TIPO:	GESTIÓN
3.2 DEFINICIÓN DEL INDICADOR:	ESTE INDICADOR MIDE LOS SERVICIOS DE GESTIÓN- ACOMPAÑAMIENTOS Y PROGRAMAS DIRIGIDOS A LA POBLACIÓN INDIGENA DEL MUNICIPIO DE SOLIDARIDAD	3.5 DIMENSIÓN:	EFICIENCIA
		3.6 SENTIDO:	ASCENDENTE
3.3 FÓRMULA:	(SERVICIOS A LA POBLACION INDIGENA REALIZADOS/SERVICIOS A LA POBLACION INDIGENA PROGRAMADOS)*100	3.7 FRECUENCIA DE MEDICIÓN:	TRIMESTRAL
		3.8 UNIDAD DE MEDIDA DEL INDICADOR:	PORCENTAJE
3.9 MEDIOS DE VERIFICACIÓN:	REPORTE SEMANALES, TRIMESTRALES Y LISTAS DE ASISTENCIA DE LA UNIDAD DE ASUNTOS INDÍGENAS		

3.10 LÍNEA BASE

3.11 META 2024

3.12 CÁLCULO PARA EL INDICADOR

3.13 CRITERIO DE SEMAFORIZACIÓN

VALOR	AÑO BASE	VALOR	3.12 CÁLCULO PARA EL INDICADOR	VARIACIÓN RESPECTO META PROG.	ACEPTABLE		RIESGO		CRÍTICO	
					ENTRE	ENTRE	DEBAJO	SOBRE		
76.67	2023	100	PORCENTAJE		20	-20	-20	-25	-25	20

4. CALENDARIO DE METAS PROGRAMADAS

METAS TRIMESTRALES		1ER TRIMESTRE	2DO TRIMESTRE	3ER TRIMESTRE	4TO TRIMESTRE	PROGRAMADO ANUAL	UNIDAD DE MEDIDA
4.1 INDICADOR	PORCENTAJE DE SERVICIOS DE ATENCIÓN A LA POBLACION INDIGENA REALIZADOS	25.00	25.00	25.00	25.00	100.00	PORCENTAJE
4.2 VARIABLE 1	SERVICIOS A LA POBLACION INDIGENA REALIZADOS	6.00	6.00	6.00	6.00	24.00	SERVICIOS
4.3 VARIABLE 2	SERVICIOS A LA POBLACION INDIGENA PROGRAMADOS	24.00	24.00	24.00	24.00	24.00	SERVICIOS

5. CALENDARIO DE METAS EJECUTADAS

METAS TRIMESTRALES		1ER TRIMESTRE	2DO TRIMESTRE	3ER TRIMESTRE	4TO TRIMESTRE	AVANCE ACUMULADO	SEMAFÓRO ANUAL
5.1 INDICADOR	PORCENTAJE DE SERVICIOS DE ATENCIÓN A LA POBLACION INDIGENA REALIZADOS	25.00	-	-	-	25.00	CÁRTEL
5.2 VARIABLE 1	SERVICIOS A LA POBLACION INDIGENA REALIZADOS	6.00	-	-	-	6.00	
5.3 VARIABLE 2	SERVICIOS A LA POBLACION INDIGENA PROGRAMADOS	24.00	-	-	-	24.00	

5.4 JUSTIFICACIONES:

LA META ANUAL DE 100% CORRESPONDE ES DE 24 SERVICIOS, PARA ESTE PRIMER TRIMESTRE SE PROGRAMARON 6 SERVICIOS Y SE REPORTA UN AVANCE DE 6 SERVICIOS, LO QUE CORRESPONDE EL 25%, CUMPLIENDO SATISFACTORIAMENTE CON LO PROGRAMADO.


6. RESPONSABLE DIRECTO DEL INDICADOR

6.1 NOMBRE DEL RESPONSABLE:	LIC. HASCIEL MIRRAN MEDRANO ALPUCHE	6.2 TELÉFONO:	9831376805
6.3 CARGO Y ÁREA:	AUXILIAR DE LA UNIDAD DE ASUNTOS INDÍGENAS	6.4 CORREO ELECTRÓNICO:	asuntos.indigenas@gobiernosolidaridad.gob.mx



HERMELINDO DE GUZMÁN
TITULAR DE LA UNIDAD DE ASUNTOS INDÍGENAS

H. AYUNTAMIENTO DE SOLIDARIDAD
UNIDAD DE ASUNTOS INDÍGENAS
PLAYA DEL CARMEN, QUINTANA ROO
2021 - 2024



H. AYUNTAMIENTO DE SOLIDARIDAD
SECRETARÍA DE JUSTICIA SOCIAL Y PARTICIPACIÓN CIUDADANA
PARTICIPACIÓN CIUDADANA
PLAYA DEL CARMEN, QUINTANA ROO
2021 - 2024



H. AYUNTAMIENTO DEL MUNICIPIO DE SOLIDARIDAD
SECRETARÍA DE PLANEACIÓN Y EVALUACIÓN
FICHA TÉCNICA DE INDICADOR
EJERCICIO FISCAL 2024

1. DATOS GENERALES Y ALINEACIÓN A INSTRUMENTOS DE PLANEACIÓN

1.1 UNIDAD RESPONSABLE:	SECRETARÍA DE JUSTICIA SOCIAL Y PARTICIPACIÓN CIUDADANA		1.3 TRIMESTRE A REPORTAR:	PRIMERO
1.2 UNIDAD ADMINISTRATIVA:	UNIDAD DE ASUNTOS INDÍGENAS		1.4 FECHA ELABORACION:	05/04/2024
1.5.1 EJE DE DESARROLLO PMD:		EJE_1_SEGURIDAD_Y_CALIDAD_DE_VIDA_PARA_LA_POBLACIÓN	1.6.1 EJE DE DESARROLLO PED:	1. BIENESTAR SOCIAL Y CALIDAD DE VIDA
1.5.2 PROGRAMA (POLÍTICA DE ACCIÓN) PMD:		_4_EDUCACIÓN_CULTURA_Y_RECREACIÓN	1.6.2 TEMA PED:	1.6 PUEBLOS Y COMUNIDADES INDIGENAS Y AFROMEXICANAS
1.5.3 LÍNEA DE ACCIÓN PMD:		3. ORGANIZAR ACTIVIDADES Y/O EVENTOS SOCIALES, CULTURALES, RECREATIVOS, DEPORTIVOS Y TRADICIONALES (USOS Y COSTUMBRES) PARA PROMOVER LA CONVIVENCIA FAMILIAR, LA INTEGRACIÓN DE LOS PUEBLOS ORIGINARIOS Y DE LAS COMUNIDADES INDÍGENAS EN EL MUNICIPIO.		

2. ALINEACIÓN AL PROGRAMA PRESUPUESTARIO

2.1 DENOMINACIÓN DEL PP:	JUSTICIA Y DESARROLLO SOCIAL PARA TODOS			
2.2 CLAVE DEL PP:	PP10	2.3 NIVEL MIR:	ACTIVIDAD	NÚMERO DE COMPONENTE O ACTIVIDAD: 6.1
2.4 RESUMEN NARRATIVO:	JORNADAS DE VISIBILIZACION DE LA POBLACION INDÍGENA			

3. IDENTIFICACIÓN DEL INDICADOR

3.1 NOMBRE DEL INDICADOR:	PORCENTAJE DE JORNADAS REALIZADAS	3.4 TIPO:	GESTIÓN
3.2 DEFINICIÓN DEL INDICADOR:	ESTE INDICADOR MIDE EL PORCENTAJE DE JORNADAS REALIZADAS	3.5 DIMENSIÓN:	EFICIENCIA
		3.6 SENTIDO:	ASCENDENTE
3.3 FÓRMULA:	(TOTAL DE JORNADAS REALIZADAS TOTAL DE JORNADAS PROGRAMADAS)*100	3.7 FRECUENCIA DE MEDICIÓN:	TRIMESTRAL
		3.8 UNIDAD DE MEDIDA DEL INDICADOR:	PORCENTAJE

3.9 MEDIOS DE VERIFICACIÓN: REPORTE SEMANALES, TRIMESTRALES Y LISTAS DE ASISTENCIA DE LA UNIDAD DE ASUNTOS INDÍGENAS

3.10 LÍNEA BASE		3.11 META 2024		3.12 CÁLCULO PARA EL INDICADOR	3.13 CRITERIO DE SEMAFORIZACIÓN					
VALOR	AÑO BASE	VALOR			VARIACIÓN RESPECTO META PROG.	ACEPTABLE		RIESGO		CRÍTICO
40	2023	100		PORCENTAJE	ENTRE 20	-20	-20	-25	-25	SOBRE 20

4. CALENDARIO DE METAS PROGRAMADAS

METAS TRIMESTRALES		1ER TRIMESTRE	2DO TRIMESTRE	3ER TRIMESTRE	4TO TRIMESTRE	PROGRAMADO ANUAL	UNIDAD DE MEDIDA
4.1 INDICADOR	PORCENTAJE DE JORNADAS REALIZADAS	25.00	25.00	25.00	25.00	100.00	PORCENTAJE
4.2 VARIABLE 1	JORNADAS REALIZADAS	2.00	2.00	2.00	2.00	8.00	JORNADAS
4.3 VARIABLE 2	JORNADAS PROGRAMADAS	8.00	8.00	8.00	8.00	8.00	JORNADAS

5. CALENDARIO DE METAS EJECUTADAS

METAS TRIMESTRALES		1ER TRIMESTRE	2DO TRIMESTRE	3ER TRIMESTRE	4TO TRIMESTRE	AVANCE ACUMULADO	SEMAFORO ANUAL
5.1 INDICADOR	PORCENTAJE DE JORNADAS REALIZADAS	12.50	-	-	-	12.50	CUMPLIDO
5.2 VARIABLE 1	JORNADAS REALIZADAS	1.00	-	-	-	1.00	
5.3 VARIABLE 2	JORNADAS PROGRAMADAS	8.00	-	-	-	8.00	

5.4 JUSTIFICACIONES:

LA META ANUAL DE 100% CORRESPONDE A 8 JORNADAS DE VISIBILIZACIÓN DE LA POBLACIÓN INDÍGENA. LA META TRIMESTRAL PROGRAMADA ES DE 2 JORNADAS Y SE REALIZARON 1 RESULTANDO EN UN 12.50%, POR LO QUE NO SE CUMPLIO CON LA META PROGRAMADA DEBIDO A QUE EL TITULAR DE LA UNIDAD SE ENCONTRABA DE LICENCIA.

6. RESPONSABLE DIRECTO DEL INDICADOR

6.1 NOMBRE DEL RESPONSABLE:	LIC. HASCIEL MIRRAIN MEDRANO ALPUCHE	6.2 TELÉFONO:	981376806
6.3 CARGO Y ÁREA:	AUXILIAR DE LA UNIDAD DE ASUNTOS INDIGENAS	6.4 CORREO ELECTRÓNICO:	asuntos.indigenas@gobiernodesolidaridad.gob.mx

C. HERMELINDO BE CITUK TITULAR DE LA UNIDAD DE ASUNTOS INDÍGENAS

H. AYUNTAMIENTO DE SOLIDARIDAD
UNIDAD DE ASUNTOS INDÍGENAS
PLAYA DEL CARMEN, QUINTANA ROO
2021 - 2024

PROF. JESUS TRINIDAD CACHIN SECRETARIO DE JUSTICIA SOCIAL Y PARTICIPACION CIUDADANA

H. AYUNTAMIENTO DE SOLIDARIDAD
SECRETARÍA DE JUSTICIA SOCIAL Y PARTICIPACIÓN CIUDADANA
PLAYA DEL CARMEN, QUINTANA ROO
2021 - 2024



H. AYUNTAMIENTO DEL MUNICIPIO DE SOLIDARIDAD
SECRETARÍA DE PLANEACIÓN Y EVALUACIÓN
FICHA TÉCNICA DE INDICADOR
EJERCICIO FISCAL 2024

1. DATOS GENERALES Y ALINEACIÓN A INSTRUMENTOS DE PLANEACIÓN

1.1 UNIDAD RESPONSABLE:	SECRETARÍA DE JUSTICIA SOCIAL Y PARTICIPACIÓN CIUDADANA		1.3 TRIMESTRE A REPORTAR:	PRIMERO
1.2 UNIDAD ADMINISTRATIVA:	UNIDAD DE ASUNTOS INDÍGENAS		1.4 FECHA ELABORACIÓN:	05/04/2024
1.5 ALINEACIÓN AL PLAN MUNICIPAL DE DESARROLLO 2021-2024:		1.6 ALINEACIÓN AL PLAN ESTATAL DE DESARROLLO 2023-2027:		
1.5.1 EJE DE DESARROLLO PMD:	EJE_1_SEGURIDAD_Y_CAUIDAD_DE_VIDA_PARA_LA_POBLACION	1.6.1 EJE DE DESARROLLO PED:	1. BIENESTAR SOCIAL Y CALIDAD DE VIDA	
1.5.2 PROGRAMA (POLÍTICA DE ACCIÓN) PMD:	_4_EDUCACION_CULTURA_Y_RECREACION	1.6.2 TEMA PED:	1.6 PUEBLOS Y COMUNIDADES INDIGENAS Y AFROMEXICANAS	
1.5.3 LÍNEA DE ACCIÓN PMD:	3. ORGANIZAR ACTIVIDADES Y/O EVENTOS SOCIALES, CULTURALES, RECREATIVOS, DEPORTIVOS Y TRADICIONALES (USOS Y COSTUMBRES) PARA PROMOVER LA CONVIVENCIA FAMILIAR, LA INTEGRACIÓN DE LOS PUEBLOS ORIGINARIOS Y DE LAS COMUNIDADES INDÍGENAS EN EL MUNICIPIO.			

2. ALINEACIÓN AL PROGRAMA PRESUPUESTARIO

2.1 DENOMINACIÓN DEL PP:	JUSTICIA Y DESARROLLO SOCIAL PARA TODOS			
2.2 CLAVE DEL PP:	PP10	2.3 NIVEL MIR:	ACTIVIDAD	NÚMERO DE COMPONENTE O ACTIVIDAD
2.4 RESUMEN NARRATIVO:	IMPLEMENTACION DE ACCIONES DE PROMOCION DEL PATRIMONIO CULTURAL, MATERIAL E INMATERIAL DE LOS PUEBLOS INDIGENAS			

3. IDENTIFICACIÓN DEL INDICADOR

3.1 NOMBRE DEL INDICADOR:	PORCENTAJE DE ACCIONES DE PROMOCION IMPLEMENTADAS	3.4 TIPO:	GESTIÓN
3.2 DEFINICIÓN DEL INDICADOR:	ESTE INDICADOR MIDE LOS EVENTOS Y ACTIVIDADES DE PROMOCION DEL PATRIMONIO CULTURAL REALIZADAS	3.5 DIMENSIÓN:	EFICIENCIA
		3.6 SENTIDO:	ASCENDENTE
3.3 FÓRMULA:	(ACCIONES DE PROMOCION IMPLEMENTADAS/ACCIONES DE PROMOCION PROGRAMADAS)*100	3.7 FRECUENCIA DE MEDICIÓN:	TRIMESTRAL
		3.8 UNIDAD DE MEDIDA DEL INDICADOR:	PORCENTAJE
3.9 MEDIOS DE VERIFICACIÓN:	REPORTE SEMANALES, TRIMESTRALES Y LISTAS DE ASISTENCIA DE LA UNIDAD DE ASUNTOS INDÍGENAS		

3.10 LÍNEA BASE

3.11 META 2024

3.12 CÁLCULO PARA EL INDICADOR

3.13 CRITERIO DE SEMAFORIZACIÓN

VALOR	AÑO BASE	VALOR	VARIACIÓN RESPECTO META PROG.					
76	2023	100	ACEPTABLE		RIESGO		CRÍTICO	
			ENTRE	ENTRE	ENTRE	DEBIDO	SOBRE	
			20	-20	-20	-25	-25	20

4. CALENDARIO DE METAS PROGRAMADAS

METAS TRIMESTRALES		1ER TRIMESTRE	2DO TRIMESTRE	3ER TRIMESTRE	4TO TRIMESTRE	PROGRAMADO ANUAL	UNIDAD DE MEDIDA
4.1 INDICADOR	PORCENTAJE DE ACCIONES DE PROMOCION IMPLEMENTADAS	25.00	25.00	25.00	25.00	100.00	PORCENTAJE
4.2 VARIABLE 1	ACCIONES DE PROMOCION IMPLEMENTADAS	4.00	4.00	4.00	4.00	16.00	ACCIONES
4.3 VARIABLE 2	ACCIONES DE PROMOCION PROGRAMADAS	16.00	16.00	16.00	16.00	16.00	ACCIONES

5. CALENDARIO DE METAS EJECUTADAS

METAS TRIMESTRALES		1ER TRIMESTRE	2DO TRIMESTRE	3ER TRIMESTRE	4TO TRIMESTRE	AVANCE ACUMULADO	SEMAFORO ANUAL
5.1 INDICADOR	PORCENTAJE DE ACCIONES DE PROMOCION IMPLEMENTADAS	12.50	-	-	-	12.50	CRÍTICO
5.2 VARIABLE 1	ACCIONES DE PROMOCION IMPLEMENTADAS	2.00	-	-	-	2.00	
5.3 VARIABLE 2	ACCIONES DE PROMOCION PROGRAMADAS	16.00	-	-	-	16.00	

5.4 JUSTIFICACIONES:

LA META ANUAL DE 100% CORRESPONDE A 16 ACCIONES DE PROMOCIÓN DEL PATRIMONIO CULTURAL, MATERIAL E INMATERIAL. LA META TRIMESTRAL PROGRAMADA ES DE 4 ACCIONES Y SE REALIZARON 2 RESULTANDO EN UN 50%. POR LO QUE NO SE CUMPLIO CON LA META PROGRAMADA DEBIDO A LA FALTA DE PRESUPUESTO EN LA UNIDAD PARA LA REALIZACION DE EVENTOS.

6. RESPONSABLE DIRECTO DEL INDICADOR

6.1 NOMBRE DEL RESPONSABLE:	LIC. HASCEL MIRRAN MEDRANO ALPUCHE	6.2 TELÉFONO:	981376806
6.3 CARGO Y ÁREA:	AUXILIAR DE LA UNIDAD DE ASUNTOS INDIGENAS	6.4 CORREO ELECTRÓNICO:	asuntos.indigenas@gobiernodesolidaridad.gob.mx

C. HERMELINDO BECITUK
TITULAR DE LA UNIDAD DE ASUNTOS INDÍGENAS

H. AYUNTAMIENTO DE SOLIDARIDAD
UNIDAD DE ASUNTOS INDÍGENAS
PLAYA DEL CARMEN, QUINTANA ROO
2021 - 2024

H. AYUNTAMIENTO DE SOLIDARIDAD
SECRETARÍA DE JUSTICIA SOCIAL Y PARTICIPACIÓN CIUDADANA
PLAYA DEL CARMEN, QUINTANA ROO
2021 - 2024



H. AYUNTAMIENTO DEL MUNICIPIO DE SOLIDARIDAD
SECRETARÍA DE PLANEACIÓN Y EVALUACIÓN
FICHA TÉCNICA DE INDICADOR
EJERCICIO FISCAL 2024

1. DATOS GENERALES Y ALINEACIÓN A INSTRUMENTOS DE PLANEACIÓN											
1.1 UNIDAD RESPONSABLE:		SECRETARÍA DE JUSTICIA SOCIAL Y PARTICIPACIÓN CIUDADANA					1.3 TRIMESTRE A REPORTAR:		PRIMERO		
1.2 UNIDAD ADMINISTRATIVA:		UNIDAD DE ASUNTOS INDÍGENAS					1.4 FECHA ELABORACION:		05/04/2024		
1.5 ALINEACIÓN AL PLAN MUNICIPAL DE DESARROLLO 2021-2024					1.6 ALINEACIÓN AL PLAN ESTATAL DE DESARROLLO 2023-2027						
1.5.1 EJE DE DESARROLLO PMD:		EJE_1_SEGURIDAD_Y_CALIDAD_DE_VIDA_PARA_LA_POBLACIÓN			1.6.1 EJE DE DESARROLLO PED:		1. BIENESTAR SOCIAL Y CALIDAD DE VIDA				
1.5.2 PROGRAMA (POLÍTICA DE ACCIÓN) PMD:		_4_EDUCACIÓN_CULTURA_Y_RECREACIÓN			1.6.2 TEMA PED:		1.6 PUEBLOS Y COMUNIDADES INDÍGENAS Y AFROMEXICANAS				
1.5.3 LÍNEA DE ACCIÓN PMD:		3. ORGANIZAR ACTIVIDADES Y/O EVENTOS SOCIALES, CULTURALES, RECREATIVOS, DEPORTIVOS Y TRADICIONALES (USOS Y COSTUMBRES) PARA PROMOVER LA CONVIVENCIA FAMILIAR, LA INTEGRACIÓN DE LOS PUEBLOS ORIGINARIOS Y DE LAS COMUNIDADES INDÍGENAS EN EL MUNICIPIO.									
2. ALINEACIÓN AL PROGRAMA PRESUPUESTARIO											
2.1 DENOMINACIÓN DEL PP:		JUSTICIA Y DESARROLLO SOCIAL PARA TODOS									
2.2 CLAVE DEL PP:		PP10		2.3 NIVEL MIR:		ACTIVIDAD		NÚMERO DE COMPONENTE O ACTIVIDAD	6.3		
2.4 RESUMEN NARRATIVO:		IMPLEMENTACIÓN DE TALLERES INFORMATIVOS A LA POBLACIÓN INDÍGENA									
3. IDENTIFICACIÓN DEL INDICADOR											
3.1 NOMBRE DEL INDICADOR:		PORCENTAJE DE TALLERES INFORMATIVOS REALIZADOS				3.4 TIPO:		GESTIÓN			
3.2 DEFINICIÓN DEL INDICADOR:		ESTE INDICADOR MIDE EL PORCENTAJE DE TALLERES REALIZADOS EN RELACION A TEMAS INFORMATIVOS DE LOS PUEBLOS INDÍGENAS				3.5 DIMENSIÓN:		EFICIENCIA			
3.3 FÓRMULA:		(TALLERES REALIZADOS/TALLERES PROGRAMADOS)*100				3.6 SENTIDO:		ASCENDENTE			
3.7 FRECUENCIA DE MEDICIÓN:		TRIMESTRAL									
3.8 UNIDAD DE MEDIDA DEL INDICADOR:		PORCENTAJE									
3.9 MEDIOS DE VERIFICACIÓN:		REPORTE SEMANALES, TRIMESTRALES Y LISTAS DE ASISTENCIA DE LA UNIDAD DE ASUNTOS INDÍGENAS									
3.10 LÍNEA BASE		3.11 META 2024		3.12 CÁLCULO PARA EL INDICADOR		3.13 CRITERIO DE SEMAFORIZACIÓN					
VALOR	AÑO BASE	VALOR	PORCENTAJE			VARIACIÓN RESPECTO META PROG:		ACEPTABLE	RIESGO	CRÍTICO	
85	2023	100				ENTRE	ENTRE	DEBAJO	SOBRE		
						20	-20	-20	-25	-25	20
4. CALENDARIO DE METAS PROGRAMADAS											
METAS TRIMESTRALES		1ER TRIMESTRE	2DO TRIMESTRE	3ER TRIMESTRE	4TO TRIMESTRE	PROGRAMADO ANUAL	UNIDAD DE MEDIDA				
4.1 INDICADOR	PORCENTAJE DE TALLERES INFORMATIVOS REALIZADOS	25.00	25.00	25.00	25.00	100.00	PORCENTAJE				
4.2 VARIABLE 1	TALLERES REALIZADOS	4.00	4.00	4.00	4.00	16.00	TALLERES				
4.3 VARIABLE 2	TALLERES PROGRAMADOS	16.00	16.00	16.00	16.00	16.00	TALLERES				
5. CALENDARIO DE METAS EJECUTADAS											
METAS TRIMESTRALES		1ER TRIMESTRE	2DO TRIMESTRE	3ER TRIMESTRE	4TO TRIMESTRE	AVANCE ACUMULADO	SEMAFÓRO ANUAL				
5.1 INDICADOR	PORCENTAJE DE TALLERES INFORMATIVOS REALIZADOS	25.00	-	-	-	25.00	SEMAFÓRO ANUAL				
5.2 VARIABLE 1	TALLERES REALIZADOS	4.00	-	-	-	4.00					
5.3 VARIABLE 2	TALLERES PROGRAMADOS	16.00	-	-	-	16.00					
5.4 JUSTIFICACIONES:		LA META ANUAL DE 100% CORRESPONDE A 16 TALLERES. EN ESTE PRIMER TRIMESTRE SE REALIZARON 4 TALLERES DE LOS 4 TALLERES PROGRAMADOS, SE OBTUVO UN RESULTADO DEL 25.00%, POR LO QUE SE CUMPLE CON LA META PROGRAMADA.									
6. RESPONSABLE DIRECTO DEL INDICADOR											
6.1 NOMBRE DEL RESPONSABLE:		LIC. HASCIEL MIRRAIN MEDRANO ALPUCHE			6.2 TELÉFONO:		981376806				
6.3 CARGO Y ÁREA:		AUXILIAR DE LA UNIDAD DE ASUNTOS INDÍGENAS			6.4 CORREO ELECTRÓNICO:		asuntos.indigenas@gobiernodesolidaridad.gob.mx				

C. HERMELINDO BE CITUK TITULAR DE LA UNIDAD DE ASUNTOS INDÍGENAS

H. AYUNTAMIENTO DE SOLIDARIDAD
UNIDAD DE ASUNTOS INDÍGENAS
PLAYA DEL CARMEN, QUINTANA ROO
2021 - 2024

ESTADOS UNIDOS MEXICANOS
H. AYUNTAMIENTO DEL MUNICIPIO DE SOLIDARIDAD
SECRETARÍA DE JUSTICIA SOCIAL Y PARTICIPACIÓN CIUDADANA
PLAYA DEL CARMEN, QUINTANA ROO
2021 - 2024
PROF. JESUS TRINIDAD CACHIN SECRETARIO DE JUSTICIA SOCIAL Y PARTICIPACION CIUDADANA



H. AYUNTAMIENTO DEL MUNICIPIO DE SOLIDARIDAD
SECRETARÍA DE PLANEACIÓN Y EVALUACIÓN
FICHA TÉCNICA DE INDICADOR
EJERCICIO FISCAL 2024

1. DATOS GENERALES Y ALINEACIÓN A INSTRUMENTOS DE PLANEACIÓN

1.1 UNIDAD RESPONSABLE:	SECRETARÍA DE JUSTICIA SOCIAL Y PARTICIPACIÓN CIUDADANA	1.3 TRIMESTRE A REPORTAR:	PRIMERO
1.2 UNIDAD ADMINISTRATIVA:	UNIDAD DE ATENCIÓN A PERSONAS CON DISCAPACIDAD Y DE LA TERCERA EDAD	1.4 FECHA ELABORACIÓN:	05/04/2024
1.5 ALINEACIÓN AL PLAN MUNICIPAL DE DESARROLLO 2021-2024:		1.6 ALINEACIÓN AL PLAN ESTATAL DE DESARROLLO 2023-2027:	
1.5.1 EJE DE DESARROLLO PMD:	EJE_1_SEGURIDAD_Y_CALIDAD_DE_VIDA_PARA_LA_POBLACIÓN	1.6.1 EJE DE DESARROLLO PED:	1. BIENESTAR SOCIAL Y CALIDAD DE VIDA
1.5.2 PROGRAMA (POLÍTICA DE ACCIÓN) PMD:	6_GRUPOS_DE_ATENCIÓN_PRIORITARIA_IGUALDAD_Y_EQUIDAD_DE_GÉNERO_DERECHOS_HUMANOS_Y_JUVENTUD	1.6.2 TEMA PED:	1.1 BIENESTAR SOCIAL
1.5.3 LÍNEA DE ACCIÓN PMD:	9. DESARROLLAR ACCIONES Y PROGRAMAS QUE PERMITAN LA INTEGRACIÓN SOCIAL Y ECONÓMICA DE PERSONAS CON DISCAPACIDAD		

2. ALINEACIÓN AL PROGRAMA PRESUPUESTARIO

2.1 DENOMINACIÓN DEL PP:	JUSTICIA Y DESARROLLO SOCIAL PARA TODOS		
2.2 CLAVE DEL PP:	PP10	2.3 NIVEL MIR:	COMPONENTE
2.4 RESUMEN NARRATIVO:	PROGRAMAS AFIRMATIVOS PARA LA INTEGRACION SOCIAL DE LAS PERSONAS CON DISCAPACIDAD Y ADULTOS MAYORES		

3. IDENTIFICACIÓN DEL INDICADOR

3.1 NOMBRE DEL INDICADOR:	PORCENTAJE DE PROGRAMAS REALIZADOS	3.4 TIPO:	GESTIÓN
3.2 DEFINICIÓN DEL INDICADOR:	ESTE INDICADOR MIDE LOS PROGRAMAS A REALIZAR DEL TRABAJO EN CONJUNTO CON EL SECTOR EMPRESARIAL, SOCIEDAD CIVIL, SINDICATOS, CASAS DE ESTUDIO Y SOCIEDAD PARTICIPATIVA CON LA UNIDAD DE ATENCIÓN A PERSONAS CON DISCAPACIDAD Y TERCERA EDAD.	3.5 DIMENSIÓN:	EFICACIA
3.3 FÓRMULA:	TOTAL DE PROGRAMAS REALIZADOS / TOTAL DE PROGRAMAS PROGRAMADOS*100	3.6 SENTIDO:	ASCENDENTE
3.9 MEDIOS DE VERIFICACIÓN:	REPORTES TRIMESTRALES DE LA UNIDAD DE ATENCIÓN A PERSONAS CON DISCAPACIDAD Y DE LA TERCERA EDAD		

3.10 LÍNEA BASE

3.10 LÍNEA BASE		3.11 META 2024		3.12 CÁLCULO PARA EL INDICADOR		3.13 CRITERIO DE SEMAFORIZACIÓN					
VALOR	AÑO BASE	VALOR		PORCENTAJE		VARIACIÓN RESPECTO META PROG.		ACEPTABLE	RIESGO	CRÍTICO	
90	2023	100				ENTRE	ENTRE	DEBAJO	SOBRE		
						15	-15	-15	-25	-25	15

4. CALENDARIO DE METAS PROGRAMADAS

METAS TRIMESTRALES		1ER TRIMESTRE	2DO TRIMESTRE	3ER TRIMESTRE	4TO TRIMESTRE	PROGRAMADO ANUAL	UNIDAD DE MEDIDA
4.1 INDICADOR	PORCENTAJE DE PROGRAMAS REALIZADOS	32.50	22.50	22.50	22.50	100.00	PORCENTAJE
4.2 VARIABLE 1	TOTAL DE PROGRAMAS REALIZADOS	13.00	9.00	9.00	9.00	40.00	PROGRAMAS
4.3 VARIABLE 2	TOTAL DE PROGRAMAS PROGRAMADOS	40.00	40.00	40.00	40.00	40.00	PROGRAMAS

5. CALENDARIO DE METAS EJECUTADAS

METAS TRIMESTRALES		1ER TRIMESTRE	2DO TRIMESTRE	3ER TRIMESTRE	4TO TRIMESTRE	AVANCE ACUMULADO	SEMAFORO ANUAL
5.1 INDICADOR	PORCENTAJE DE PROGRAMAS REALIZADOS	32.50	-	-	-	32.50	
5.2 VARIABLE 1	TOTAL DE PROGRAMAS REALIZADOS	13.00	-	-	-	13.00	
5.3 VARIABLE 2	TOTAL DE PROGRAMAS PROGRAMADOS	40.00	-	-	-	40.00	

5.4 JUSTIFICACIONES:

ESTE INDICADOR TIENE COMO META ANUAL EL 100% QUE EQUIVALEN A 40 PROGRAMAS. EN ESTE PRIMER TRIMESTRE SE LLEVARON A CABO 13 PROGRAMAS EL CUAL OBTUVO UN AVANCE DE 32.50% CUMPLIENDO CON LA META TRIMESTRAL. DEBIDO A LA ACEPTACION DE LOS CIUDADANOS CON LOS PROGRAMAS QUE TENEMOS.

6. RESPONSABLE DIRECTO DEL INDICADOR

6.1 NOMBRE DEL RESPONSABLE:	CINTHIA ALEJANDRA GUERRERO GARCIA	6.2 TELÉFONO:	TEL: 9841813552
6.3 CARGO Y ÁREA:	AUXILIAR ADMINISTRATIVO DE LA UNIDAD DE ATENCIÓN A PERSONAS CON DISCAPACIDAD Y DE LA TERCERA EDAD.	6.4 CORREO ELECTRÓNICO:	u.atencionapersonas@gobiernodesolidaridad.gob.mx



H. AYUNTAMIENTO DE SOLIDARIDAD
UNIDAD DE ATENCIÓN A PERSONAS CON DISCAPACIDAD Y DE LA TERCERA EDAD
PLAYA DEL CARMEN, QUINTANA ROO
2021 - 2024



H. AYUNTAMIENTO DE SOLIDARIDAD
SECRETARÍA DE JUSTICIA SOCIAL Y PARTICIPACIÓN CIUDADANA
PLAYA DEL CARMEN, QUINTANA ROO
2024

PROF. JESÚS TRINIDAD CACH NIC
SECRETARIO DE JUSTICIA SOCIAL Y PARTICIPACION CIUDADANA



H. AYUNTAMIENTO DEL MUNICIPIO DE SOLIDARIDAD
SECRETARÍA DE PLANEACIÓN Y EVALUACIÓN
FICHA TÉCNICA DE INDICADOR
EJERCICIO FISCAL 2024

1. DATOS GENERALES Y ALINEACIÓN A INSTRUMENTOS DE PLANEACIÓN

1.1 UNIDAD RESPONSABLE:	SECRETARÍA DE JUSTICIA SOCIAL Y PARTICIPACIÓN CIUDADANA	1.3 TRIMESTRE A REPORTAR:	PRIMERO
1.2 UNIDAD ADMINISTRATIVA:	UNIDAD DE ATENCIÓN A PERSONAS CON DISCAPACIDAD Y DE LA TERCERA EDAD	1.4 FECHA ELABORACIÓN:	05/04/2024
1.5 ALINEACIÓN AL PLAN MUNICIPAL DE DESARROLLO 2021-2024:		1.6 ALINEACIÓN AL PLAN ESTATAL DE DESARROLLO 2023-2027:	
1.5.1 EJE DE DESARROLLO PMD:	EJE_1_SEGURIDAD_Y_CALIDAD_DE_VIDA_PARA_LA_POBLACIÓN	1.6.1 EJE DE DESARROLLO PED:	1. BIENESTAR SOCIAL Y CALIDAD DE VIDA
1.5.2 PROGRAMA (POLÍTICA DE ACCIÓN) PMD:	_6_GRUPOS_DE_ATENCIÓN_PRIORITARIA_IGUALDAD_Y_EQUIDAD_DE_GÉNERO_DERECHOS_HUMANOS_Y_JUVENTUD	1.6.2 TEMA PED:	1.1 BIENESTAR SOCIAL
1.5.3 LÍNEA DE ACCIÓN PMD:	9. DESARROLLAR ACCIONES Y PROGRAMAS QUE PERMITAN LA INTEGRACIÓN SOCIAL Y ECONÓMICA DE PERSONAS CON DISCAPACIDAD		

2. ALINEACIÓN AL PROGRAMA PRESUPUESTARIO

2.1 DENOMINACIÓN DEL PP:	JUSTICIA Y DESARROLLO SOCIAL PARA TODOS				
2.2 CLAVE DEL PP:	PP10	2.3 NIVEL MIR:	ACTIVIDAD	NÚMERO DE COMPONENTE O ACTIVIDAD	7.1
2.4 RESUMEN NARRATIVO:	IMPLEMENTACION DE ACCIONES DEL PROGRAMA INTEGRAL DE INCLUSION LABORAL				

3. IDENTIFICACIÓN DEL INDICADOR

3.1 NOMBRE DEL INDICADOR:	PORCENTAJE DE ACCIONES DEL PROGRAMA INTEGRAL DE INCLUSION LABORAL IMPLEMENTADOS	3.4 TIPO:	GESTIÓN		
3.2 DEFINICIÓN DEL INDICADOR:	ESTE INDICADOR MIDE LAS ACCIONES A REALIZAR LA CONVOCATORIA DEL SECTOR EMPRESARIAL COMO LA DE LAS PERSONAS CON DISCAPACIDAD Y ADULTOS MAYORES PARA PARTICIPAR EN EL PROGRAMA DE INCLUSIÓN LABORAL	3.5 DIMENSIÓN:	EFICACIA		
		3.6 SENTIDO:	ASCENDENTE		
3.3 FÓRMULA:	TOTAL DE ACCIONES IMPLEMENTADAS / TOTAL DE ACCIONES PROGRAMADOS*100	3.7 FRECUENCIA DE MEDICIÓN:	TRIMESTRAL		
		3.8 UNIDAD DE MEDIDA DEL INDICADOR:	PORCENTAJE		
3.9 MEDIOS DE VERIFICACIÓN:	REPORTES TRIMESTRALES DE LA UNIDAD DE ATENCIÓN A PERSONAS CON DISCAPACIDAD Y DE LA TERCERA EDAD				
3.10 LÍNEA BASE:		3.11 META 2024:			
VALOR	AÑO BASE	VALOR	3.13 CRITERIO DE SEMAFORIZACIÓN		
70	2023	100	VARIACIÓN RESPECTO META PROG.		
		3.12 CÁLCULO PARA EL INDICADOR		ACEPTABLE	
		PORCENTAJE		ENTRE	
				ENTRE	
				DEBAJO	
				SOBRE	
				15	
				-15	
				-15	
				-25	
				-25	
				15	

4. CALENDARIO DE METAS PROGRAMADAS

METAS TRIMESTRALES		1ER TRIMESTRE	2DO TRIMESTRE	3ER TRIMESTRE	4TO TRIMESTRE	PROGRAMADO ANUAL	UNIDAD DE MEDIDA
4.1 INDICADOR	PORCENTAJE DE ACCIONES DEL PROGRAMA INTEGRAL DE INCLUSION LABORAL IMPLEMENTADOS	25.00	25.00	25.00	25.00	100.00	PORCENTAJE
4.2 VARIABLE 1	TOTAL DE ACCIONES IMPLEMENTADAS	3.00	3.00	3.00	3.00	12.00	ACCIONES
4.3 VARIABLE 2	TOTAL DE ACCIONES PROGRAMADOS	12.00	12.00	12.00	12.00	12.00	ACCIONES

5. CALENDARIO DE METAS EJECUTADAS

METAS TRIMESTRALES		1ER TRIMESTRE	2DO TRIMESTRE	3ER TRIMESTRE	4TO TRIMESTRE	AVANCE ACUMULADO	SEMAFORO ANUAL
5.1 INDICADOR	PORCENTAJE DE ACCIONES DEL PROGRAMA INTEGRAL DE INCLUSION LABORAL IMPLEMENTADOS	25.00	-	-	-	25.00	[Semáforo]
5.2 VARIABLE 1	TOTAL DE ACCIONES IMPLEMENTADAS	3.00	-	-	-	3.00	
5.3 VARIABLE 2	TOTAL DE ACCIONES PROGRAMADOS	12.00	-	-	-	12.00	

5.4 JUSTIFICACIONES: ESTE INDICADOR TIENE COMO META ANUAL EL 100% QUE EQUIVALEN A 12 ACCIONES IMPLEMENTADAS. EN ESTE PRIMER TRIMESTRE SE LLEVARON A CABO 3 ACCIONES IMPLEMENTADAS EL CUAL OBTUVO UN AVANCE DEL 25.00% CUMPLIENDO CON LA META TRIMESTRAL. DEBIDO A LAS ACCIONES REALIZADAS CON EL SECTOR EMPRESARIAL.

6. RESPONSABLE DIRECTO DEL INDICADOR

6.1 NOMBRE DEL RESPONSABLE:	C. CINTHIA ALEJANDRA GUERRERO GARCIA	6.2 TELÉFONO:	TEL: 9841813552
6.3 CARGO Y ÁREA:	AUXILIAR ADMINISTRATIVO DE LA UNIDAD DE ATENCIÓN A PERSONAS CON DISCAPACIDAD Y DE LA TERCERA EDAD.	6.4 CORREO ELECTRÓNICO:	u.atencionapersonas@gobiernosolidaridad.gob.mx



H. AYUNTAMIENTO DE SOLIDARIDAD
UNIDAD DE ATENCIÓN A PERSONAS CON DISCAPACIDAD Y DE LA TERCERA EDAD
PLAYA DEL CARMEN, QUINTANA ROO
2021 - 2024

H. AYUNTAMIENTO DE SOLIDARIDAD
SECRETARÍA DE PLANEACIÓN Y EVALUACIÓN
PLAYA DEL CARMEN, QUINTANA ROO
2021 - 2024

PROF. JESÚS TRINIDAD CACHIC
SECRETARIO DE JUSTICIA SOCIAL Y PARTICIPACIÓN CIUDADANA



H. AYUNTAMIENTO DEL MUNICIPIO DE SOLIDARIDAD
SECRETARÍA DE PLANEACIÓN Y EVALUACIÓN
FICHA TÉCNICA DE INDICADOR
EJERCICIO FISCAL 2024

1. DATOS GENERALES Y ALINEACIÓN A INSTRUMENTOS DE PLANEACIÓN											
1.1 UNIDAD RESPONSABLE:	SECRETARÍA DE JUSTICIA SOCIAL Y PARTICIPACIÓN CIUDADANA						1.3 TRIMESTRE A REPORTAR:	PRIMERO			
1.2 UNIDAD ADMINISTRATIVA:	UNIDAD DE ATENCIÓN A PERSONAS CON DISCAPACIDAD Y DE LA TERCERA EDAD						1.4 FECHA ELABORACIÓN:	05/04/2024			
1.5 ALINEACIÓN AL PLAN MUNICIPAL DE DESARROLLO 2021-2024:					1.6 ALINEACIÓN AL PLAN ESTATAL DE DESARROLLO 2023-2027						
1.5.1 EJE DE DESARROLLO PMD:	EJE_1_SEGURIDAD_Y_CALIDAD_DE_VIDA_PARA_LA_POBLACIÓN				1.6.1 EJE DE DESARROLLO PED:	1. BIENESTAR SOCIAL Y CALIDAD DE VIDA					
1.5.2 PROGRAMA (POLÍTICA DE ACCIÓN) PMD:	6_GRUPOS_DE_ATENCIÓN_PRIORITARIA_IGUALDAD_Y_EQUIDAD_DE_GÉNERO_DERECHOS_HUMANOS_Y_JUVENTUD				1.6.2 TEMA PED:	1.1 BIENESTAR SOCIAL					
1.5.3 LÍNEA DE ACCIÓN PMD:	9. DESARROLLAR ACCIONES Y PROGRAMAS QUE PERMITAN LA INTEGRACIÓN SOCIAL Y ECONÓMICA DE PERSONAS CON DISCAPACIDAD										
2. ALINEACIÓN AL PROGRAMA PRESUPUESTARIO											
2.1 DENOMINACIÓN DEL PP:	JUSTICIA Y DESARROLLO SOCIAL PARA TODOS										
2.2 CLAVE DEL PP:	PP10			2.3 NIVEL MIR:	ACTIVIDAD	NÚMERO DE COMPONENTE O ACTIVIDAD:	7.2				
2.4 RESUMEN NARRATIVO:	REALIZACIÓN DE ACTIVIDADES EN BENEFICIO DE LA INCLUSIÓN SOCIAL										
3. IDENTIFICACIÓN DEL INDICADOR											
3.1 NOMBRE DEL INDICADOR:	PORCENTAJE DE ACTIVIDADES EN BENEFICIO DE LA INCLUSIÓN SOCIAL REALIZADAS				3.4 TIPO:	GESTIÓN					
3.2 DEFINICIÓN DEL INDICADOR:	ESTE INDICADOR MIDE LA PARTICIPACIÓN DE LA SOCIEDAD, SECTOR EMPRESARIAL Y ORGANIZACIONES EN LA GESTIÓN DE ACCIONES.				3.5 DIMENSIÓN:	EFICACIA					
					3.6 SENTIDO:	ASCENDENTE					
3.3 FÓRMULA:	TOTAL DE ACCIONES REALIZADAS / TOTAL DE ACCIONES PROGRAMADAS*100				3.7 FRECUENCIA DE MEDICIÓN:	TRIMESTRAL					
					3.8 UNIDAD DE MEDIDA DEL INDICADOR:	PORCENTAJE					
3.9 MEDIOS DE VERIFICACIÓN:	REPORTES TRIMESTRALES DE LA UNIDAD DE ATENCIÓN A PERSONAS CON DISCAPACIDAD Y DE LA TERCERA EDAD										
3.10 LÍNEA BASE		3.11 META 2024		3.12 CÁLCULO PARA EL INDICADOR		3.13 CRITERIO DE SEMAFORIZACIÓN					
VALOR	AÑO BASE	VALOR		3.12 CÁLCULO PARA EL INDICADOR		VARIACIÓN RESPECTO META PROG.		ACEPTABLE	RIESGO	CRÍTICO	
100	2023	100		PORCENTAJE				ENTRE	ENTRE	DEBAJO	
							15	-15	-15	-20	-20
										SOBRE	15
4. CALENDARIO DE METAS PROGRAMADAS											
METAS TRIMESTRALES			1ER TRIMESTRE	2DO TRIMESTRE	3ER TRIMESTRE	4TO TRIMESTRE	PROGRAMADO ANUAL	UNIDAD DE MEDIDA			
4.1 INDICADOR	PORCENTAJE DE ACTIVIDADES EN BENEFICIO DE LA INCLUSIÓN SOCIAL REALIZADAS		30.00	20.00	30.00	20.00	100.00	PORCENTAJE			
4.2 VARIABLE 1	TOTAL DE ACCIONES REALIZADAS		3.00	2.00	3.00	2.00	10.00	PROGRAMAS			
4.3 VARIABLE 2	TOTAL DE ACCIONES PROGRAMADAS		10.00	10.00	10.00	10.00	10.00	PROGRAMAS			
5. CALENDARIO DE METAS EJECUTADAS											
METAS TRIMESTRALES			1ER TRIMESTRE	2DO TRIMESTRE	3ER TRIMESTRE	4TO TRIMESTRE	AVANCE ACUMULADO	SEMAFORO ANUAL			
5.1 INDICADOR	PORCENTAJE DE ACTIVIDADES EN BENEFICIO DE LA INCLUSIÓN SOCIAL REALIZADAS		30.00	-	-	-	30.00				
5.2 VARIABLE 1	TOTAL DE ACCIONES REALIZADAS		3.00	-	-	-	3.00				
5.3 VARIABLE 2	TOTAL DE ACCIONES PROGRAMADAS		10.00	-	-	-	10.00				
5.4 JUSTIFICACIONES:	ESTE INDICADOR TIENE COMO META ANUAL EL 100% QUE EQUIVALEN A 10 ACCIONES, EN ESTE PRIMER TRIMESTRE SE LLEVARON A CABO 3 ACCIONES REALIZADAS EL CUAL OBTUVO UN AVANCE DEL 30% CUMPLIENDO CON LA META TRIMESTRAL. DEBIDO A LA DEMANDA EN LAS ESCUELAS Y EN LOS TALLERES QUE IMPARTIMOS POR PARTE DE LA UNIDAD.										
6. RESPONSABLE DIRECTO DEL INDICADOR											
6.1 NOMBRE DEL RESPONSABLE:	C. CINTHIA ALEJANDRA GUERRERO GARCIA				6.2 TELÉFONO:	TEL: 9841813552					
6.3 CARGO Y ÁREA:	AUXILIAR ADMINISTRATIVO DE LA UNIDAD DE ATENCIÓN A PERSONAS CON DISCAPACIDAD Y DE LA TERCERA EDAD.				6.4 CORREO ELECTRÓNICO:	u.atencionapersonas@gobiernosolidaridad.gob.mx					



LIC. DAGOBERTO HOLGUÍN PÉREZ
UNIDAD DE ATENCIÓN A PERSONAS CON DISCAPACIDAD Y DE LA TERCERA EDAD

H. AYUNTAMIENTO DE SOLIDARIDAD
UNIDAD DE ATENCIÓN A PERSONAS CON
DISCAPACIDAD Y DE LA TERCERA EDAD
PLAYA DEL CARMEN, QUINTANA ROO
2021 - 2024

H. AYUNTAMIENTO DE SOLIDARIDAD
SECRETARÍA DE PLANEACIÓN Y EVALUACIÓN
PARTICIPACIÓN CIUDADANA
PLAYA DEL CARMEN, QUINTANA ROO
2024 - 2024

PROF. JESÚS TRINIDAD CACH NIC
SECRETARIO DE JUSTICIA SOCIAL Y PARTICIPACIÓN CIUDADANA