 CÉDULA DE AVANCE DE CUMPLIMIENTO DE LOS OBJETIVOS Y METAS MUNICIPIO DE SOLIDARIDAD, QUINTANA ROO PERÍODO QUE SE INFORMA: DEL 01 DE ENERO AL 31 DE MARZO DE 2024												
PROGRAMA PRESUPUESTARIO:	PP09 Seguridad, cultura de paz y prevención del delito para crecer en Solidaridad											
NIVEL MIR CON RESUMEN NARRATIVO	NOMBRE DEL INDICADOR	SENTIDO DEL INDICADOR	FRECUENCIA DE MEDICIÓN	METAS - AVANCE								JUSTIFICACIONES
				META ANUAL PROGRAMADA	ACUMULABLE SÍ/NO	PROGRAMADO Y REALIZADO EN EL PERÍODO				AVANCE DE LA META PROGRAMADA		
1er TRIM	2o TRIM	3er TRIM	4to TRIM			TRIM	ANUAL					
F- Contribuir a garantizar la seguridad ciudadana en el municipio de Solidaridad mediante acciones de prevención y fortalecimiento policial	Tasa de incidencia delictiva por cada 100 mil habitantes (casos por cada 100 mil habitantes)	Ascendente	Anual	33300	SI	0.00	-	-	-	0.00	0.00	La meta anual programada equivale a una tasa de 33,300 casos de delitos ocurridos por cada 100 mil habitantes, debido a que la frecuencia de medición de este indicador es anual, no se presentan avances en este primer trimestre, si no, hasta el 4to trimestre 2024. Cabe mencionar que los tabulados de resultados de esta encuesta no presentan las variables 1 y 2, el dato lo proporciona de manera directa en el documento Excel denominado "I. Nivel de victimización y delincuencia" hoja 1.4.
P- El municipio de Solidaridad presenta una disminución de violencia social	Variación porcentual del índice delictivo en el municipio	Descendente	Anual	15	SI	0.00	-	-	-	0.00	0.00	La meta anual que se programó para el propósito fue de -15% de variación porcentual que equivale a 1523 actos delictivos en el municipio de Solidaridad menos que el año pasado, es decir, que se espera que este año, los casos se reduzcan a un total de 8629 actos delictivos en este año. En el entendido que la frecuencia de medición de este indicador es anual, lo que significa que se verán resultados hasta el último trimestre. Se tiene la información que publica el secretariado ejecutivo del sistema nacional de seguridad pública del índice de incidencia delictiva del fuero común, a nivel municipal.
C-1 Acciones realizadas para garantizar eficacia en la justicia social	Porcentaje de acciones realizadas	Ascendente	Trimestral	100	SI	24.38	-	-	-	100.00	24.38	La meta programada anual es del 100%, equivalente a 447 acciones programadas. En este primer trimestre, se programó un total de 109 acciones, cumpliendo con lo programado, equivalente al 24.38%, logrando alcanzar la meta trimestral establecida.
A-1.1 Informes de avances y resultados en decomisos y detenciones como estrategia efectiva para medir y disminuir la incidencia delictiva	Porcentaje de informes realizados	Ascendente	Trimestral	100	SI	25.00	-	-	-	100.00	25.00	La meta programada anual es del 100%, equivalente a 336 informes programados. Para este primer trimestre se realizaron 84 informes de los 84 informes programados, equivalente al 25%, cumpliendo con la meta trimestral establecida.
A-1.2 Atención de gestiones para el acceso a la información	Porcentaje de gestiones atendidas	Ascendente	Trimestral	100	SI	20.99	-	-	-	100.00	20.99	La meta programada anual es del 100% equivalente a 81 gestiones programadas. Para este primer trimestre se realizaron 17 gestiones de las 17 programadas, equivalente al 20.99%, cumpliendo con la meta trimestral establecida.



 ELABORÓ
 LIC. KARLA QUEREN CAMPOS JUÁREZ
 TÉCNICO ESPECIALIZADO


 H. AYUNTAMIENTO DE SOLIDARIDAD
 DIRECCIÓN DE EVALUACIÓN Y
 SEGUIMIENTO
 PLAYA DEL CARMEN, QUINTANA ROO
 2021 - 2024


 REVISÓ
 LIC. TERESA FLORES GRAJALES
 DIR. DE EVALUACIÓN Y SEGUIMIENTO


 H. AYUNTAMIENTO DE SOLIDARIDAD
 SECRETARÍA DE PLANEACIÓN Y
 EVALUACIÓN
 PLAYA DEL CARMEN, QUINTANA ROO
 2021 - 2024


 AUTORIZÓ
 MTR. GUSTAVO SELVAS BONIFAZ
 SECRETARIO DE PLANEACIÓN Y EVALUACIÓN

 CÉDULA DE AVANCE DE CUMPLIMIENTO DE LOS OBJETIVOS Y METAS MUNICIPIO DE SOLIDARIDAD, QUINTANA ROO PERÍODO QUE SE INFORMA: DEL 01 DE ENERO AL 31 DE MARZO DE 2024												
PROGRAMA PRESUPUESTARIO:	PP09 Seguridad, cultura de paz y prevención del delito para crecer en Solidaridad											
NIVEL MIR CON RESUMEN NARRATIVO	NOMBRE DEL INDICADOR	SENTIDO DEL INDICADOR	FRECUENCIA DE MEDICIÓN	METAS - AVANCE								JUSTIFICACIONES
				META ANUAL PROGRAMADA	ACUMULABLE SI/NO	PROGRAMADO Y REALIZADO EN EL PERÍODO				AVANCE DE LA META PROGRAMADA		
						1er TRIM	2o TRIM	3er TRIM	4to TRIM	TRIM	ANUAL	
A-1.3 Informe de avances de programas y proyectos que refuercen la operatividad policial	Porcentajes de informes realizados	Ascendente	Trimestral	100	SI	25.00	-	-	-	100.00	25.00	La meta programada anual es del 100% equivalente a 28 Informes programados. Para este primer trimestre se realizaron 7 informes de los 7 programados, equivalente al 25%, cumpliendo con la meta trimestral establecida.
						25.00	25.00	25.00	25.00			
A-1.4 Gestión de recursos fiscales para fortalecer la dignificación policial	Porcentaje de gestiones atendidas	Ascendente	Trimestral	100	SI	50.00	-	-	-	100.00	50.00	La meta programada anual es del 100% equivalente a 2 gestiones programadas. Para este primer trimestre se realizó 1 gestión equivalente al 50% y cumpliendo con la meta trimestral establecida.
						50.00	0.00	0.00	50.00			
C-2 Acciones aplicadas para desarrollar conciencia vial en la ciudadanía	Porcentaje de acciones realizadas	Ascendente	Trimestral	100	SI	25.46	-	-	-	100.71	25.46	La meta programada anual es del 100% lo que equivale a 46290 acciones programadas. Para este trimestre se llevó a cabo 11787 acciones de las 11700 que se tenían programadas, es decir se superó la meta programada obteniendo un 25.46%, llegando a la meta por un 0.18% de diferencia. Esto debido a que se continúa con la implementación de las diversas actividades para reducir el índice de accidentes viales en el municipio.
						25.28	25.17	25.06	24.50			
A-2.1 Implementación de pláticas de educación vial a la ciudadanía	Porcentaje de pláticas de educación vial implementadas	Ascendente	Trimestral	100	SI	26.18	-	-	-	101.32	26.18	La meta programada anual es del 100% lo que equivale a 890 pláticas programadas. Para este trimestre se llevó a cabo 233 pláticas de las 230 que se tenían programadas, es decir se superó la meta programada obteniendo un 26.18%, llegando a la meta por un 0.34% de diferencia. Esto debido a que se están otorgando pláticas a los ciudadanos que requieren tramitar sus evaluaciones teóricas de manejo.
						25.84	25.84	24.72	23.60			
A-2.2 Instalación de señales viales en calle y avenidas	Porcentaje de señales viales instaladas	Ascendente	Trimestral	100	SI	28.18	-	-	-	103.34	28.18	La meta programada anual es del 100% lo que equivale a 440 instalaciones programadas. Para este trimestre se llevó a cabo 124 instalaciones de las 120 que se tenían programadas, es decir se superó la meta programada obteniendo un 28.18%, llegando a la meta por un 0.91% de diferencia. Esto debido a que se cuenta con el material para poder atender las diversas peticiones ciudadanas.
						27.27	27.27	27.27	18.18			



 ELABORÓ
 LIC. KARLA QUEREN CAMPOS JUAREZ
 TÉCNICO ESPECIALIZADO


 H. AYUNTAMIENTO DE SOLIDARIDAD
 DIRECCIÓN DE EVALUACIÓN Y SEGUIMIENTO
 PLAYA DEL CARMEN, QUINTANA ROO
 2021 - 2024


 REVISÓ
 LIC. TERESA FLORES GRAJALES
 DIR. DE EVALUACIÓN Y SEGUIMIENTO



 H. AYUNTAMIENTO DE SOLIDARIDAD
 SECRETARÍA DE PLANEACION Y EVALUACIÓN
 PLAYA DEL CARMEN, QUINTANA ROO
 2021 - 2024


 AUTORIZÓ
 MTR. GUSTAVO SELVAS BONIFAZ
 SECRETARIO DE PLANEACIÓN Y EVALUACIÓN

 CÉDULA DE AVANCE DE CUMPLIMIENTO DE LOS OBJETIVOS Y METAS MUNICIPIO DE SOLIDARIDAD, QUINTANA ROO PERÍODO QUE SE INFORMA: DEL 01 DE ENERO AL 31 DE MARZO DE 2024												
PROGRAMA PRESUPUESTARIO:	PP09 Seguridad, cultura de paz y prevención del delito para crecer en Solidaridad											
NIVEL MIR CON RESUMEN NARRATIVO	NOMBRE DEL INDICADOR	SENTIDO DEL INDICADOR	FRECUENCIA DE MEDICIÓN	METAS - AVANCE								JUSTIFICACIONES
				META ANUAL PROGRAMADA	ACUMULABLE SI/NO	PROGRAMADO Y REALIZADO EN EL PERÍODO				AVANCE DE LA META PROGRAMADA		
						1er TRIM	2o TRIM	3er TRIM	4to TRIM	TRIM	ANUAL	
A-2.3 Ejecución de operativos viales	Porcentaje de operativos ejecutados	Ascendente	Trimestral	100	SI	21.90	-	-	-	98.29	21.90	La meta programada anual es del 100% lo que equivale a 1840 operativos viales programadas. Para este trimestre se llevó a cabo 403 operativos de las 410 que se tenían programadas, es decir no se superó la meta programada obteniendo un 21.90%, llegando a la meta por un 0.38% de diferencia. Esto debido a que se estuvo apoyando en los diversos eventos sociales.
						22.28	25.54	25.27	26.90			
A-2.4 Atención de peritaje en accidentes viales	Porcentaje de peritajes en accidentes viales atendidos	Ascendente	Trimestral	100	SI	26.13	-	-	-	104.52	26.13	La meta programada anual es del 100% lo que equivale a 620 accidentes viales programadas. Para este trimestre se llevó a cabo 162 peritajes de las 155 que se tenían programadas, es decir se superó la meta programada obteniendo un 26.13%, llegando a la meta por un 1.13% de diferencia. Esto debido a que hay mayor afluencia vehicular por lo que los accidentes han incrementado.
						25.00	25.00	25.00	25.00			
A-2.5 Asignación de infracciones por incumplimiento de la normativa vial	Porcentaje de infracciones asignadas	Ascendente	Trimestral	100	SI	25.69	-	-	-	100.94	25.69	La meta programada anual es del 100% lo que equivale a 33000 infracciones programadas. Para este trimestre se llevó a cabo 8477 infracciones de las 8400 que se tenían programadas, es decir se superó la meta programada obteniendo un 25.69%, llegando a la meta por un 0.24% de diferencia. Esto debido a que se han implementado mas los operativos viales
						25.45	24.85	24.70	25.00			
A-2.6 Emisión de constancias de no infracción y permisos para circular	Porcentaje de constancias de no infracción y permisos para circular emitidas	Ascendente	Trimestral	100	SI	25.18	-	-	-	100.36	25.18	La meta programada anual es del 100% lo que equivale a 5600 liberaciones programadas. Para este trimestre fueron emitidas 1410 constancias de no infracción y permisos para circular de las 1405 que se tenían programadas, es decir se superó la meta programada obteniendo un 25.18%, llegando a la meta por un 0.09% de diferencia. Esto debido a que la emisión de las constancias son gratuitas.
						25.09	24.91	25.00	25.00			
A-2.7 Liberación de vehículos automotores retenidos por faltas graves al reglamento vial	Porcentaje de liberaciones vehículos automotores retenidos por faltas al reglamento vial	Ascendente	Trimestral	100	SI	25.08	-	-	-	100.84	25.08	La meta programada anual es del 100% lo que equivale a 3900 liberaciones programadas. Para este trimestre se llevó a cabo 978 liberaciones de las 970 que se tenían programadas, es decir se superó la meta programada obteniendo un 25.08%, llegando a la meta por un 0.21% de diferencia. Esto debido a que hay interés de la ciudadanía para recuperar su vehículo.
						24.87	24.62	25.13	25.38			



 ELABORÓ
 LIC. KARLA QUEREN CAMPOS JUAREZ
 TÉCNICO ESPECIALIZADO


 H. AYUNTAMIENTO DE SOLIDARIDAD
 DIRECCIÓN DE EVALUACIÓN Y SEGUIMIENTO
 PLAYA DEL CARMEN, QUINTANA ROO
 2021 - 2024


 REVISÓ
 LIC. TERESA FLORES GRAJALES
 DIR. DE EVALUACIÓN Y SEGUIMIENTO


 H. AYUNTAMIENTO DE SOLIDARIDAD
 SECRETARÍA DE PLANEACIÓN Y EVALUACIÓN
 PLAYA DEL CARMEN, QUINTANA ROO
 2021 - 2024


 AUTORIZÓ
 MTR. GUSTAVO SELVAS BONIFAZ
 SECRETARIO DE PLANEACIÓN Y EVALUACIÓN

 CÉDULA DE AVANCE DE CUMPLIMIENTO DE LOS OBJETIVOS Y METAS MUNICIPIO DE SOLIDARIDAD, QUINTANA ROO PERÍODO QUE SE INFORMA: DEL 01 DE ENERO AL 31 DE MARZO DE 2024												
PROGRAMA PRESUPUESTARIO:	PP09 Seguridad, cultura de paz y prevención del delito para crecer en Solidaridad											
NIVEL MIR CON RESUMEN NARRATIVO	NOMBRE DEL INDICADOR	SENTIDO DEL INDICADOR	FRECUENCIA DE MEDICIÓN	METAS - AVANCE								JUSTIFICACIONES
				META ANUAL PROGRAMADA	ACUMULABLE SI/NO	PROGRAMADO Y REALIZADO EN EL PERÍODO				AVANCE DE LA META PROGRAMADA		
						1er TRIM	2o TRIM	3er TRIM	4to TRIM	TRIM	ANUAL	
C-3 Acciones que fortalecen el combate del fenómeno social de la delincuencia ejecutadas	Porcentaje de acciones ejecutadas	Ascendente	Trimestral	100	SI	28.82	-	-	-	115.28	28.82	La meta anual programada para el 2024 es del 100% que equivale a 450000 acciones de prevención programadas, en este primer trimestre se programaron 112500 acciones de prevención que equivale a un 25%, de las cuales se realizaron 129682 acciones de prevención, que son equivalentes a un 28.82%, quedando por encima de la meta establecida en un 03.82%, esto debido a la temporada vacacional.
						25.00	25.00	25.00	25.00			
A-3.1 Atención oportuna de auxilios para la prevención de delito	Porcentaje de auxilios atendidos	Ascendente	Trimestral	100	SI	22.96	-	-	-	91.84	22.96	La meta anual programada para el 2024 es del 100% que equivale a 20000 auxilios programados, en este primer trimestre se programaron 5000 auxilios que equivale a un 25%, de las cuales se realizaron 4592 auxilios que son equivalentes a 22.96 %, quedando por debajo de la meta establecida en un 2.04 %, esto debido a los patrullajes de prevención.
						25.00	25.00	25.00	25.00			
A-3.2 Realización de inspecciones preventivas y disuasivas	Porcentaje de inspecciones realizadas	Ascendente	Trimestral	100	SI	32.45	-	-	-	129.80	32.45	La meta anual programada para el 2024 es del 100% que equivale a 250000 inspecciones programados, en este primer trimestre se programaron 62500 inspecciones que equivale a un 25%, de los cuales se realizaron 81137 inspecciones que son equivalentes al 32.45%, superando la meta establecida en un 7.45%, esto debido a las inspecciones de personas que se implementaron durante este trimestre por la temporada vacacional
						25.00	25.00	25.00	25.00			
A-3.3 Ejecución de operativos para mayor seguridad en el municipio	Porcentaje de operativos cumplidos	Ascendente	Trimestral	100	SI	22.38	-	-	-	89.52	22.38	La meta anual programada para el 2024 es del 100% que equivale a 125000 operativos programados, en este primer trimestre se programaron 31250 operativos que equivale a un 25%, de los cuales se realizaron 27974 operativos que son equivalentes a 22.38 %, quedando debajo de la meta establecida en un 2.62%. Debido al inicio de año, las incidencias bajan.
						25.00	25.00	25.00	25.00			
A-3.4 Implementación de patrullajes en las colonias con altos índices delictivos.	Porcentaje de patrullas implementados	Ascendente	Trimestral	100	SI	26.63	-	-	-	106.52	26.63	La meta anual programada para el 2024 es del 100% que equivale a 60000 patrullajes programados, en este primer trimestre se programaron 15000 patrullajes que equivale a un 25%, de los cuales se realizaron 15979 patrullajes que son equivalentes a un 26.63%, superando la meta establecida en un 1.63%, debido a la temporada vacacional
						25.00	25.00	25.00	25.00			


LABORÓ
LIC. KARLA QUEREN CAMPOS JUAREZ
TÉCNICO ESPECIALIZADO

ESTADOS UNIDOS MEXICANOS
H. AYUNTAMIENTO DE SOLIDARIDAD
DIRECCIÓN DE EVALUACIÓN Y SEGUIMIENTO
PLAYA DEL CARMEN, QUINTANA ROO
2021 - 2024

REVISÓ
LIC. TERESA FLORES GRAJALES
DIR. DE EVALUACIÓN Y SEGUIMIENTO

ESTADOS UNIDOS MEXICANOS
H. AYUNTAMIENTO DE SOLIDARIDAD
SECRETARÍA DE PLANEACIÓN Y EVALUACIÓN
PLAYA DEL CARMEN, QUINTANA ROO
2021 - 2024

AUTORIZÓ
MTRO. GUSTAVO SELVAS BONIFAZ
SECRETARIO DE PLANEACIÓN Y EVALUACIÓN

 CÉDULA DE AVANCE DE CUMPLIMIENTO DE LOS OBJETIVOS Y METAS MUNICIPIO DE SOLIDARIDAD, QUINTANA ROO PERÍODO QUE SE INFORMA: DEL 01 DE ENERO AL 31 DE MARZO DE 2024												
PROGRAMA PRESUPUESTARIO:	PP09 Seguridad, cultura de paz y prevención del delito para crecer en Solidaridad											
NIVEL MIR CON RESUMEN NARRATIVO	NOMBRE DEL INDICADOR	SENTIDO DEL INDICADOR	FRECUENCIA DE MEDICIÓN	METAS - AVANCE								JUSTIFICACIONES
				META ANUAL PROGRAMADA	ACUMULABLE SI/NO	PROGRAMADO Y REALIZADO EN EL PERÍODO				AVANCE DE LA META PROGRAMADA		
						1er TRIM	2o TRIM	3er TRIM	4to TRIM	TRIM	ANUAL	
C-4 Acciones para el control y administración del capital humano efectuadas	porcentaje de acciones efectuadas	Ascendente	Trimestral	100	SI	24.28	-	-	-	100.00	24.28	La meta anual programada para el ejercicio fiscal 2024, es de 100% lo que equivale a 12684 acciones; en este primer trimestre, se realizaron un total de 3080 acciones, lo que representa el 24.28% de cumplimiento, logrando alcanzar la meta trimestral establecida.
A-4.1 Integración de incidencias administrativas en expediente del personal adscrito a la secretaría de seguridad pública y tránsito municipal	Porcentaje de expedientes integrados	Ascendente	Trimestral	100	SI	23.40	-	-	-	100.00	23.40	La meta anual programada para el ejercicio fiscal 2024, es de 100% lo que equivale a 2350 acciones; en este primer trimestre, se integraron un total de 550 expedientes de 550 expedientes programados, lo que representa el 23.40 % de cumplimiento, esto debido a que las incidencias dependen directamente de los integrantes de las direcciones que conforman la secretaría de seguridad ciudadana municipal.
A-4.2 Actualización de expedientes del personal adscrito a la secretaría de seguridad pública y tránsito municipal	Porcentaje de expedientes actualizados	Ascendente	Trimestral	100	SI	20.82	-	-	-	100.00	20.82	La meta anual programada para el ejercicio fiscal 2024, es de 100% lo que equivale a 490 expedientes; en este primer trimestre, se actualizaron un total de 102 expedientes, de los 110 expedientes programados, lo que representa el 20.82% de cumplimiento, con un margen del 1.63% por debajo del meta establecida del 22.45%, esto, tomando en consideración que mediante el adecuado control de las gestiones relativas a la actualización y el mantenimiento de las bases de datos de la jefatura de control documental, contribuyen al logro eficiente de la actualización de los expedientes del personal activo y de los aspirantes a una plaza de policía en esta Institución policial
A-4.3 Recepción de requerimientos de suministros emitidas por cada una de las unidades administrativas para su mantenimiento y conservación	Porcentaje de solicitudes recepcionadas	Ascendente	Trimestral	100	SI	22.03	-	-	-	100.00	22.03	La meta anual programada para el ejercicio fiscal 2024, es de 100% lo que equivale a 513 solicitudes; en este primer trimestre, se realizaron un total de 113 solicitudes, siendo la programación de meta en un total de 120 solicitudes, lo que representa el 22.03% de cumplimiento, esto, tomando en consideración que las solicitudes efectuadas y dirigidas a esta dirección de planeación y administración, se canalizan por conducto de las diferentes direcciones de esta secretaría de seguridad ciudadana, acorde a sus necesidades, por lo que pudieran diferir derivado de dicha situación


ELABORÓ
LIC. KARLA QUEREN CAMPOS JUAREZ
TÉCNICO ESPECIALIZADO

ESTADOS UNIDOS MEXICANOS
H. AYUNTAMIENTO DE SOLIDARIDAD
DIRECCIÓN DE EVALUACIÓN Y SEGUIMIENTO
PLAYA DEL CARMEN, QUINTANA ROO
2021 - 2024

REVISÓ
LIC. TERESA FLORES GRAJALES
DIR. DE EVALUACIÓN Y SEGUIMIENTO

ESTADOS UNIDOS MEXICANOS
H. AYUNTAMIENTO DE SOLIDARIDAD
SECRETARÍA DE PLANEACION Y EVALUACIÓN
PLAYA DEL CARMEN, QUINTANA ROO
2021 - 2024

AUTORIZÓ
MTRO. GUSTAVO SELVAS BONIFAZ
SECRETARIO DE PLANEACIÓN Y EVALUACIÓN

 CÉDULA DE AVANCE DE CUMPLIMIENTO DE LOS OBJETIVOS Y METAS MUNICIPIO DE SOLIDARIDAD, QUINTANA ROO PERÍODO QUE SE INFORMA: DEL 01 DE ENERO AL 31 DE MARZO DE 2024												
PROGRAMA PRESUPUESTARIO:		PP09 Seguridad, cultura de paz y prevención del delito para crecer en Solidaridad										
NIVEL MIR CON RESUMEN NARRATIVO	NOMBRE DEL INDICADOR	SENTIDO DEL INDICADOR	FRECUENCIA DE MEDICIÓN	METAS - AVANCE								JUSTIFICACIONES
				META ANUAL PROGRAMADA	ACUMULABLE SÍ/NO	PROGRAMADO Y REALIZADO EN EL PERÍODO				AVANCE DE LA META PROGRAMADA		
						1er TRIM	2o TRIM	3er TRIM	4to TRIM	TRIM	ANUAL	
A-4.4 Gestión financiera para el abastecimiento de bienes, materiales e insumos requeridos por las corporaciones de la sscm	Porcentaje de gestiones realizadas	Ascendente	Trimestral	100	SI	22.67	-	-	-	100.00	22.67	La meta anual programada para el ejercicio fiscal 2024, es de 100% lo que equivale a 156 gestiones; en este primer trimestre, se realizaron un total de 34 gestiones, siendo la programación de meta en un total de 36 gestiones, lo que representa el 21.79% de cumplimiento, y su adecuada ejecución, nos ha permitido efectuar las gestiones necesarias, conforme se van presentando y acorde a la prioridad policial, abasteciendo estratégicamente a las corporaciones de la secretaría, situación benéfica y de gran contribución en los objetivos institucionales prioritarios del primer trimestre del año en curso, asimismo, procedimientos relativos a adquisiciones, arrendamientos y prestación de servicios se encuentran en proceso de licitación.
A-4.5 Gestión administrativa para el otorgamiento de servicios requeridos por las corporaciones de la secretaría de seguridad ciudadana municipal	porcentaje de gestiones realizadas	Ascendente	Trimestral	100	SI	24.84	-	-	-	100.00	24.84	La meta anual programada para el ejercicio fiscal 2024, es de 100% lo que equivale a 9181 gestiones; en este primer trimestre, se realizaron un total de 2281 gestiones, el equivalente al 24.84 %, alcanzando la meta trimestral establecida.
C-5 Acciones de interacción vía redes sociales de la secretaría de seguridad ciudadana municipal con la ciudadanía implementadas	Porcentaje de acciones implementadas	Ascendente	Trimestral	100	SI	25.00	-	-	-	100.00	25.00	La meta anual programada es del 100% que equivale a 5800 acciones de interacción de la subdirección de comunicación social de la secretaría de seguridad ciudadana municipal. Este primer trimestre se realizaron 1450 acciones de interacción de 1450 acciones de interacción programadas, obteniendo un 25%. Alcanzando la meta establecida en un 25% derivado a que los ciudadanos interactúan en redes sociales con respecto a la seguridad pública.
A-5.1 Recepción de inbox por redes sociales	Porcentaje de inbox recibidos	Ascendente	Trimestral	100	SI	25.00	-	-	-	100.00	25.00	La meta anual programada es del 100% que equivale a 1444 inbox recibidos por redes sociales de la subdirección de comunicación social de la secretaría de seguridad ciudadana municipal. Este primer trimestre se recibieron 361 inbox de 361 inbox recibidos por redes sociales programadas, obteniendo un 25%. Alcanzando la meta establecida en un 25% derivado a que los ciudadanos interactúan en redes sociales con respecto a la seguridad ciudadana.
A-5.2 Canalización de inbox a las diferentes unidades administrativas que conforman la secretaría	Porcentaje de inbox canalizados	Ascendente	Trimestral	100	SI	25.00	-	-	-	100.00	25.00	La meta anual programada es del 100% que equivale a 1444 inbox canalizados por redes sociales de la subdirección de comunicación social de la secretaría de seguridad ciudadana municipal. Este primer trimestre se canalizaron 361 inbox de 361 inbox canalizados programados, obteniendo un 25%. Alcanzando la meta establecida en un 25% derivado a que los ciudadanos interactúan en redes sociales con respecto a la seguridad ciudadana y son canalizados a las áreas correspondientes.



H. AYUNTAMIENTO DE SOLIDARIDAD
 DIRECCIÓN DE EVALUACIÓN Y SEGUIMIENTO
 PLAYA DEL CARMEN, QUINTANA ROO
 2021 - 2024


REVISÓ
 LIC. TERESA FLORES GRAJALES
 DIR. DE EVALUACIÓN Y SEGUIMIENTO



H. AYUNTAMIENTO DE SOLIDARIDAD
 SECRETARÍA DE PLANEACIÓN Y EVALUACIÓN
 PLAYA DEL CARMEN, QUINTANA ROO
 2021 - 2024


AUTORIZÓ
 MTR. GUSTAVO SELVAS BONIFAZ
 SECRETARIO DE PLANEACIÓN Y EVALUACIÓN

ELABORÓ
 LIC. KARLA QUEREN CAMPOS JUAREZ
 TÉCNICO ESPECIALIZADO

 CÉDULA DE AVANCE DE CUMPLIMIENTO DE LOS OBJETIVOS Y METAS MUNICIPIO DE SOLIDARIDAD, QUINTANA ROO PERÍODO QUE SE INFORMA: DEL 01 DE ENERO AL 31 DE MARZO DE 2024												
PROGRAMA PRESUPUESTARIO:		PP09 Seguridad, cultura de paz y prevención del delito para crecer en Solidaridad										
NIVEL MIR CON RESUMEN NARRATIVO	NOMBRE DEL INDICADOR	SENTIDO DEL INDICADOR	FRECUENCIA DE MEDICIÓN	METAS - AVANCE								JUSTIFICACIONES
				META ANUAL PROGRAMADA	ACUMULABLE S/NO	PROGRAMADO Y REALIZADO EN EL PERÍODO				AVANCE DE LA META PROGRAMADA		
						1er TRIM	2o TRIM	3er TRIM	4to TRIM	TRIM	ANUAL	
A-5.3 Difusión de boletines y comunicados de prensa de campañas y programas	Porcentaje de boletines y comunicados de prensa realizados	Ascendente	Trimestral	100	SI	25.00	-	-	-	100.00	25.00	La meta anual programada es del 100% que equivale a 1300 difusión de boletines y comunicados de prensa de campañas y programas de la subdirección de comunicación social de la secretaría de seguridad ciudadana municipal. Este primer trimestre se realizó 325 difusión de boletines y comunicados de prensa de campañas y programas de 325 difusión de boletines y comunicados de prensa de campañas programados, obteniendo un 25%. Alcanzando la meta establecida en un 25% derivado a que los ciudadanos participan en temas referente a la seguridad ciudadana mediante las redes sociales.
						25.00	25.00	25.00	25.00			
A-5.4 Publicación de la labor policial en beneficio de la ciudadanía	Porcentaje de publicaciones realizadas	Ascendente	Trimestral	100	SI	25.00	-	-	-	100.00	25.00	La meta anual programada es del 100% que equivale a 1600 publicación de la labor policial en beneficio de la ciudadanía de la subdirección de comunicación social de la secretaría de seguridad ciudadana municipal. Este primer trimestre se realizaron 400 publicación de la labor policial en beneficio de la ciudadanía programados, obteniendo un 25%. Alcanzando la meta establecida en un 25% derivado a que los ciudadanos interactúan en redes sociales con respecto a la seguridad ciudadana
						25.00	25.00	25.00	25.00			
A-5.5 Gestiones de red de comunicaciones para beneficio de la subdirección de comunicación social.	Porcentaje de gestiones realizadas	Ascendente	Trimestral	100	SI	0.00	-	-	-	0.00	0.00	La meta anual programada es del 100% que equivale a 2 gestiones realizadas. Este primer trimestre se realizaron 0 gestiones, de las 0 programadas obteniendo un 0%, quedando en la meta establecida, debido al cambio de ubicación de la subdirección de comunicación social.
						0.00	0.00	0.00	100.00			
A-5.6 Gestiones de mobiliario y servicios para beneficio de la subdirección de comunicación social.	Porcentaje de gestiones realizadas	Ascendente	Trimestral	100	SI	25.00	-	-	-	100.00	25.00	La meta anual programada es del 100% que equivale a 12 gestiones de mobiliario y servicios de la subdirección de comunicación social de la secretaría de seguridad ciudadana municipal. Este primer trimestre se realizó 3 gestiones de mobiliario y servicios de 3 gestiones de mobiliario y servicios programadas, obteniendo un 25%. Alcanzando la meta establecida en un 25% derivado a que se realizó las gestiones para contar con el equipo necesario.
						25.00	25.00	25.00	25.00			
C-6 Acciones para lograr estabilidad del orden público en la zona turística	Porcentaje de acciones realizadas	Ascendente	Trimestral	100	SI	22.84	-	-	-	91.36	22.84	La meta anual programada para el 2024 es de 100% que equivale a 100,000 acciones programadas. En este primer trimestre se programaron 25,000 acciones equivalentes al 25% de las cuales se realizaron 22,840 equivalentes al 22.84% lo que refleja un 2.16% menos de la cantidad programada debido a que disminuyeron los operativos por falta de unidades vehiculares.
						25.00	25.00	25.00	25.00			



 ELABORÓ
 LIC. KARLA QUEREN CAMPOS JUAREZ
 TÉCNICO ESPECIALIZADO


 H. AYUNTAMIENTO DE SOLIDARIDAD
 DIRECCIÓN DE EVALUACIÓN Y
 SEGUIMIENTO
 PLAYA DEL CARMEN, QUINTANA ROO
 2021 - 2024


 REVISÓ
 LIC. TERESA FLORES GRAJALES
 DIR. DE EVALUACIÓN Y SEGUIMIENTO



 H. AYUNTAMIENTO DE SOLIDARIDAD
 SECRETARÍA DE PLANEACION Y
 EVALUACIÓN
 PLAYA DEL CARMEN, QUINTANA ROO
 2021 - 2024


 AUTORIZÓ
 MTR. GUSTAVO SELVAS BONIFAZ
 SECRETARIO DE PLANEACIÓN Y EVALUACIÓN

 CÉDULA DE AVANCE DE CUMPLIMIENTO DE LOS OBJETIVOS Y METAS MUNICIPIO DE SOLIDARIDAD, QUINTANA ROO PERÍODO QUE SE INFORMA: DEL 01 DE ENERO AL 31 DE MARZO DE 2024												
PROGRAMA PRESUPUESTARIO:		PP09 Seguridad, cultura de paz y prevención del delito para crecer en Solidaridad										
NIVEL MIR CON RESUMEN NARRATIVO	NOMBRE DEL INDICADOR	SENTIDO DEL INDICADOR	FRECUENCIA DE MEDICIÓN	META ANUAL PROGRAMADA	ACUMULABLE SI/NO	METAS - AVANCE				AVANCE DE LA META PROGRAMADA		JUSTIFICACIONES
						PROGRAMADO Y REALIZADO EN EL PERÍODO				TRIM	ANUAL	
						1er TRIM	2o TRIM	3er TRIM	4to TRIM			
A-6.1 Ejecución de operativos preventivos para mayor vigilancia en la zona turística	Porcentaje de operativos realizados	Ascendente	Trimestral	100	SI	19.23	-	-	-	76.92	19.23	La meta anual es del 100% que equivale a 7,500 operativos. Este primer trimestre se realizaron 1,442 operativos de 1,875 programados, obteniendo un 19.23% quedando 5.77% por debajo de la meta debido a que se realizó un ajuste en los operativos coordinados con otras dependencias.
						25.00	25.00	25.00	25.00			
A-6.2 Atención de auxilios solicitados por faltas administrativas y delitos en la zona turística	Porcentaje de auxilios atendidos	Ascendente	Trimestral	100	SI	15.75	-	-	-	98.31	15.75	La meta anual es del 100% que equivale a 6,000 auxilios recepcionados. Este primer trimestre se atendieron 945 auxilios de 961 programados obteniendo un 15.75% quedando 0.27% por debajo de la meta debido a que disminuyeron los operativos vehiculares en este trimestre.
						16.02	26.48	27.50	30.00			
A-6.3 Implementación de patrullajes de vigilancia en la zona turística	Porcentaje de patrullajes realizados	Ascendente	Trimestral	100	SI	26.95	-	-	-	107.80	26.95	La meta anual es del 100% que equivale a 20,000 patrullajes, este primer trimestre se realizaron 5,390 patrullajes de 5,000 programados, obteniendo un 26.95% del 25% programado. Es decir quedando por encima de la meta en un superando la meta en un 1.95% debido a que incrementaron los patrullajes por eventos de días festivos.
						25.00	20.00	25.00	30.00			
A-6.4 Realización de inspecciones preventivas en la zona turística	Porcentaje de inspecciones realizadas	Ascendente	Trimestral	100	SI	24.91	-	-	-	99.64	24.91	La meta anual es del 100% que equivale a 60,000 inspecciones. Este primer trimestre se realizaron 14,948 inspecciones de 15,000 programadas, obteniendo un 24.91 % quedando 0.09 % por debajo de la meta programada para el primer trimestre, lo anterior a consecuencia de que se implementaron mas recorridos pie tierra en la zona turística por los días festivos así como la falta de unidades vehiculares por mantenimiento correctivo.
						25.00	23.33	25.00	26.67			
A-6.5 Gestiones administrativas para la operatividad de la dirección de policía turística	Porcentaje de gestiones realizadas	Ascendente	Trimestral	100	SI	19.17	-	-	-	76.68	19.17	Este indicador mide el 100% que equivale a 600 gestiones administrativas. Este primer trimestre se realizaron 115 gestiones de 150 programadas, obteniendo un 19.17% del 25% programado, quedando en un 5.83% por debajo de la meta ya que se realizaron menos gestiones por los días inhábiles debido a las fechas festivas.
						25.00	25.00	25.00	25.00			
C-7 Acciones que permita a los ciudadanos conocer sus derechos y obligaciones	Porcentaje de acciones realizadas	Ascendente	Trimestral	100	SI	23.06	-	-	-	102.72	23.06	La meta programada anual es del 100% equivalente a 18241 acciones. En este primer trimestre se programaron 4096 acciones para la atención jurídica de las cuales se realizaron 4207 atenciones, el cual equivale al 23.06% superando la meta establecida por un 0.61% debido a que por inicio de año, hubieron muchas puestas a disposición en el ministerio público
						22.45	31.14	31.71	14.69			



 ELABORÓ
 LIC. KARLA QUEREN CAMPOS JUAREZ
 TÉCNICO ESPECIALIZADO


 H. AYUNTAMIENTO DE SOLIDARIDAD
 DIRECCIÓN DE EVALUACIÓN Y SEGUIMIENTO
 PLAYA DEL CARMEN, QUINTANA ROO
 2021 - 2024


 REVISÓ
 LIC. TERESA FLORES GRAJALES
 DIR. DE EVALUACIÓN Y SEGUIMIENTO


 H. AYUNTAMIENTO DE SOLIDARIDAD
 SECRETARÍA DE PLANEACION Y EVALUACIÓN
 PLAYA DEL CARMEN, QUINTANA ROO
 2021 - 2024


 AUTORIZÓ
 MTR. GUSTAVO SELVAS BONIFAZ
 SECRETARIO DE PLANEACIÓN Y EVALUACIÓN

 CÉDULA DE AVANCE DE CUMPLIMIENTO DE LOS OBJETIVOS Y METAS MUNICIPIO DE SOLIDARIDAD, QUINTANA ROO PERÍODO QUE SE INFORMA: DEL 01 DE ENERO AL 31 DE MARZO DE 2024												
PROGRAMA PRESUPUESTARIO:		PP09 Seguridad, cultura de paz y prevención del delito para crecer en Solidaridad										
NIVEL MIR CON RESUMEN NARRATIVO	NOMBRE DEL INDICADOR	SENTIDO DEL INDICADOR	FRECUENCIA DE MEDICIÓN	META ANUAL PROGRAMADA	ACUMULABLE SI/NO	METAS - AVANCE				AVANCE DE LA META PROGRAMADA		JUSTIFICACIONES
						PROGRAMADO Y REALIZADO EN EL PERÍODO				TRIM	ANUAL	
						1er TRIM	2o TRIM	3er TRIM	4to TRIM			
A-7.1 Atención de asesorías jurídicas por cometer faltas administrativas	Porcentaje de asesorías para ingresos al juzgado cívico atendidas	Ascendente	Trimestral	100	SI	20.44	-	-	-	100.00	20.44	La meta programada anual es del 100% equivalente a 15,083 asesorías para puestas a disposición al juzgado cívico. En este primer trimestre se llevaron a cabo 3083 asesorías para puestas al juzgado cívico de las 3,083 programadas. El cual equivale al 20.44%, logrando alcanzar la meta establecida.
A-7.2 Atención de asesorías jurídicas por incurrir a un delito	Porcentaje de asesorías para puestas a disposición al m.p realizadas	Ascendente	Trimestral	100	SI	43.58	-	-	-	130.75	43.58	La meta programada anual es del 100% equivalente a 1200 asesorías para puestas a disposición al mp. En este primer trimestre se llevaron a cabo 523 asesorías para puestas a disposición al mp de las 400 programadas, equivalente al 33.33%, por lo que se logró un 43.58, quedando por encima de la meta establecida en un 10.25% quedando por encima de la meta programada debido al periodo vacacional, derivado al incremento de las puestas a disposición en el mp.
A-7.3 Atención de medidas preventivas para que el infractor no evada la justicia	Porcentaje de medidas preventivas para que el infractor no evada la justicia	Ascendente	Trimestral	100	SI	34.85	-	-	-	100.00	34.85	La meta programada anual es del 100% equivalente a 1228 medidas cautelares. En este primer trimestre se recepcionaron 428 firmas periódicas de medidas cautelares de los imputados de las 428 programadas, logrando alcanzar la meta establecida.
A-7.4 Atención de quejas ante la cndh	Porcentaje de quejas atendidas	Ascendente	Trimestral	100	SI	27.14	-	-	-	94.99	27.14	La meta programada anual es del 100% equivalente a 70 quejas recepcionadas; en este primer trimestre se programaron 20 quejas, equivalente a 28.57% y se recepcionaron 19 quejas, equivalente al 27.14%, quedando por debajo de la meta establecida en un 1.43%, debido a que los elementos han brindado mejor atención a los ciudadanos y han sido diariamente capacitados para una mejor atención.
A-7.5 Atención, control y registro de firmas a preliberados	Porcentaje de atenciones realizadas	Ascendente	Trimestral	100	SI	20.00	-	-	-	80.00	20.00	La meta programada anual es del 100% equivalente a 20 atenciones; en este primer trimestre se programaron 5 atenciones, equivalente a 25% y se recepcionaron 4 atenciones equivalente al 20% quedando por debajo de la meta establecida en un 5%, debido a que los elementos han brindado mejor atención a los ciudadanos y han sido diariamente capacitados para una mejor atención.
A-7.6 Atención de impugnaciones para invalidar multas por infracciones de tránsito	Porcentaje de impugnaciones atendidas	Ascendente	Trimestral	100	SI	18.33	-	-	-	73.32	18.33	La meta programada anual es del 100% equivalente a 120 medios de impugnación, en este primer trimestre se recepcionaron 22 impugnaciones de las 30 programadas, el cual equivale al 18.33%, quedando por debajo de la meta programada 25% en un 6.67% debido a que, las personas han estado conforme al momento que son acreedores de una infracción, esto es de igual forma causado al periodo vacacional.



 ELABORÓ
 LIC. KARLA QUEREN CAMPOS JUÁREZ
 TÉCNICO ESPECIALIZADO



 H. AYUNTAMIENTO DE SOLIDARIDAD
 DIRECCIÓN DE EVALUACIÓN Y
 SEGUIMIENTO
 PLAYA DEL CARMEN, QUINTANA ROO
 2021 - 2024


 REVISÓ
 LIC. TERESA FLORES GRAJALES
 DIR. DE EVALUACIÓN Y SEGUIMIENTO


 H. AYUNTAMIENTO DE SOLIDARIDAD
 SECRETARÍA DE PLANEACIÓN Y
 EVALUACIÓN
 PLAYA DEL CARMEN, QUINTANA ROO
 2021 - 2024


 AUTORIZÓ
 MTR. GUSTAVO SELVAS BONIFAZ
 SECRETARIO DE PLANEACIÓN Y EVALUACIÓN

 CÉDULA DE AVANCE DE CUMPLIMIENTO DE LOS OBJETIVOS Y METAS MUNICIPIO DE SOLIDARIDAD, QUINTANA ROO PERÍODO QUE SE INFORMA: DEL 01 DE ENERO AL 31 DE MARZO DE 2024												
PROGRAMA PRESUPUESTARIO:		PP09 Seguridad, cultura de paz y prevención del delito para crecer en Solidaridad										
NIVEL MIR CON RESUMEN NARRATIVO	NOMBRE DEL INDICADOR	SENTIDO DEL INDICADOR	FRECUENCIA DE MEDICIÓN	META ANUAL PROGRAMADA	ACUMULABLE SI/NO	METAS - AVANCE				AVANCE DE LA META PROGRAMADA		JUSTIFICACIONES
						PROGRAMADO Y REALIZADO EN EL PERÍODO				TRIM	ANUAL	
						1er TRIM	2o TRIM	3er TRIM	4to TRIM			
A-7.7 Atención de solicitud de apoyo para rescate de propiedad privada de la ciudadanía o despojo	Porcentaje de solicitudes atendidas	Ascendente	Trimestral	100	SI	24.62	-	-	-	98.48	24.62	La meta programada anual es del 100% equivalente a 520 solicitudes de fuerza pública, en este primer trimestre se recibieron 128 solicitudes equivalente al 24.62% de las 130 programadas es decir el 25%, quedando por debajo de la meta establecida en un 0.38%, debido al periodo vacacional.
C-8 Acciones para la certificación y profesionalización de elementos que resguardan el orden y la paz pública realizadas	Porcentaje de acciones realizadas	Ascendente	Trimestral	100	SI	95.24	-	-	-	114.53	95.24	La meta anual programada es de 1574 acciones cumpliendo así el 100%. En este primer trimestre, la meta programada es de 1309 acciones, equivalente al 83.16%, por lo que se realizaron en este trimestre 1499 acciones logrando un 95.24% de avance, quedando por encima de la meta establecida en un 12.08%. Debido a que ingresaron nuevos elementos.
A-8.1 Difusión de campañas para convocatoria, reclutamiento y selección de nuevos elementos policiales.	Porcentaje de campañas difundidas realizadas	Ascendente	Trimestral	100	SI	100.00	-	-	-	100.00	100.00	La meta anual programada es del 100%, equivalente a 4 campañas de reclutamiento difundidas. En el primer trimestre se programaron 4 campañas es decir en este trimestre se cumple el 100% de la meta establecida. Por lo que se realizaron 4 campañas logrando alcanzar la meta establecida del 100%. Debido a que en los próximos trimestres los trabajos de reclutamiento y selección serán realizados por la dirección de planeación y administración.
A-8.2 Recepción e integración de expedientes para reclutar a aspirantes a policía y permanencia de elementos activos	Porcentaje de expedientes recepcionados	Ascendente	Trimestral	100	SI	58.40	-	-	-	112.31	58.40	La meta anual programada es de 250 expedientes cumpliendo así el 100%. En este primer trimestre, la meta programada es de 130 expedientes equivalente al 52%, por lo que se recibieron en este trimestre 146 expedientes logrando un 58.40% de avance, quedando por encima de la meta establecida en un 6.40%. Debido a que ingresaron elementos a la corporación e inician las fechas de evaluaciones de control y de confianza.
A-8.3 Capacitación para cumplir con los protocolos de actuación policial a elementos policiales y aspirantes adscritos a la SSPYTM	Porcentaje de capacitaciones realizadas	Ascendente	Trimestral	100	SI	24.29	-	-	-	113.35	24.29	La meta anual programada es de 70 capacitaciones cumpliendo así el 100%. En este primer trimestre, la meta programada es de 15 capacitaciones, equivalente al 21.43%, por lo que se realizaron en este trimestre 17 capacitaciones logrando un 24.29% de avance, quedando por encima de la meta establecida en un 2.86%. Debido a que ingresaron nuevos elementos.
A-8.4 Gestión para programar evaluaciones a 3 a policías activos y de nuevo ingreso	Porcentaje de gestiones realizadas	Ascendente	Trimestral	100	SI	58.00	-	-	-	145.00	58.00	La meta anual programada es de 50 gestiones cumpliendo así el 100%. En este primer trimestre, la meta programada es de 20 gestiones equivalente al 40%, por lo que se realizaron en este trimestre 29 gestiones logrando un 58% de avance, quedando por encima de la meta establecida en un 18%. Debido a que se retomaron las evaluaciones de control y de confianza y se envía a los de nuevo ingreso.



 ELABORÓ
 LIC. KARLA QUEREN CAMPOS JUÁREZ
 TÉCNICO ESPECIALIZADO


 H. AYUNTAMIENTO DE SOLIDARIDAD
 DIRECCIÓN DE EVALUACIÓN Y SEGUIMIENTO
 PLAYA DEL CARMEN, QUINTANA ROO
 2021 - 2024


 RP/50
 LIC. TERES FLORES GRAJALES
 DIR. DE EVALUACIÓN Y SEGUIMIENTO



 H. AYUNTAMIENTO DE SOLIDARIDAD
 SECRETARÍA DE PLANEACIÓN Y EVALUACIÓN
 PLAYA DEL CARMEN, QUINTANA ROO
 2021 - 2024


 AUTORIZÓ
 MTR. GUSTAVO SELVAS BONIFAZ
 SECRETARIO DE PLANEACIÓN Y EVALUACIÓN

 CÉDULA DE AVANCE DE CUMPLIMIENTO DE LOS OBJETIVOS Y METAS MUNICIPIO DE SOLIDARIDAD, QUINTANA ROO PERÍODO QUE SE INFORMA: DEL 01 DE ENERO AL 31 DE MARZO DE 2024												
PROGRAMA PRESUPUESTARIO:		PP09 Seguridad, cultura de paz y prevención del delito para crecer en Solidaridad										
NIVEL MIR CON RESUMEN NARRATIVO	NOMBRE DEL INDICADOR	SENTIDO DEL INDICADOR	FRECUENCIA DE MEDICIÓN	META ANUAL PROGRAMADA	ACUMULABLE SI/NO	METAS - AVANCE				AVANCE DE LA META PROGRAMADA		JUSTIFICACIONES
						PROGRAMADO Y REALIZADO EN EL PERÍODO				TRIM	ANUAL	
						1er TRIM	2o TRIM	3er TRIM	4to TRIM			
A-8.5 Gestión del servicio profesional de carrera para certificar elementos policiales	Porcentaje de gestiones realizadas	Ascendente	Trimestral	100	SI	45.00	-	-	-	112.50	45.00	La meta anual programada es de 100 gestiones cumpliendo así el 100%. En este primer trimestre, la meta programada es de 40 gestiones equivalente al 40%, por lo que se realizaron en este trimestre 45 gestiones logrando un 45% de avance, quedando por encima de la meta establecida en un 5%. Debido a que se hicieron los concursos de certificación policial para obtención de grado.
						40.00	20.00	20.00	20.00			
A-8.6 Aplicación de pruebas internas para evaluar constantemente el buen comportamiento de los policías municipales	Porcentaje de evaluaciones internas aplicadas	Ascendente	Trimestral	100	SI	112.57	-	-	-	112.57	112.57	La meta anual programada es de 350 evaluaciones médicas cumpliendo así el 100%. En este primer trimestre, la meta programada es de 350 evaluaciones equivalente al 100%, por lo que se realizaron en este trimestre 394 evaluaciones logrando un 112.57% de avance, quedando por encima de la meta establecida en un 12.57%. Debido a que inicia el año y hay mas elementos activos y de nuevo ingreso. Asimismo en la programación se refleja que en próximos trimestres la dirección de profesionalización y formación policial ya no aplicará pruebas médicas, ya que pertenece al área de salud y se encargará realizar las evaluaciones la unidad médica de la dirección de psicología policial
						100.00	0.00	0.00	0.00			
A-8.7 Atención de salud física del cuerpo policial debido a que se encuentran en constante exposición a situaciones que requieren resistencia y agilidad	Porcentaje de atenciones físicas realizadas	Ascendente	Trimestral	100	SI	115.20	-	-	-	115.20	115.20	La meta programada anual es del 100% lo que equivale a 750 atenciones programadas. Para este primer trimestre se llevaron a cabo 864 de las 750 atenciones programadas , es decir se logró un 115.20%, del 100% quedando por encima de la meta establecida en un 15.20%. Debido a que el área de médica esta llevando la atención de nuevos ingresos. Asimismo en la programación se refleja que en próximos trimestres la dirección de profesionalización y formación policial ya no aplicará atenciones médicas, ya que pertenece al área de salud y se encargará brindar la atención la unidad médica de la dirección de psicología policial
						100.00	0.00	0.00	0.00			
C-9 Acciones que promuevan la comunicación y participación ciudadana en los comités	Porcentaje de acciones realizadas	Ascendente	Trimestral	100	SI	24.83	-	-	-	100.00	24.83	El valor de la meta anual es del 100%, equivalente a 5300 acciones, en este primer trimestre se realizaron 1316 acciones, obteniendo el 24.83%, cumpliendo la meta establecida.
						24.83	25.13	25.04	25.00			
A-9.1 Recuperación de espacios públicos con la participación ciudadana	Porcentaje de Jornadas de rescates de espacios públicos realizados	Ascendente	Trimestral	100	SI	25.00	-	-	-	100.00	25.00	El valor de la meta anual es del 100%, equivalente a 20 Jornadas de rescate de espacios públicos, en este primer trimestre se realizaron 05 Jornadas de rescate de espacios públicos, obteniendo el 25% , cumpliendo la meta establecida.
						25.00	25.00	25.00	25.00			



 ELABORÓ
 LIC. KARLA QUEREN CAMPOS JUÁREZ
 TÉCNICO ESPECIALIZADO


 H. AYUNTAMIENTO DE SOLIDARIDAD
 DIRECCIÓN DE EVALUACIÓN Y SEGUIMIENTO
 PLAYA DEL CARMEN, QUINTANA ROO
 2821 - 2824


 REVISÓ
 LIC. TERESA FLORES GRAJALES
 DIR. DE EVALUACIÓN Y SEGUIMIENTO


 H. AYUNTAMIENTO DE SOLIDARIDAD
 SECRETARÍA DE PLANEACION Y EVALUACIÓN
 PLAYA DEL CARMEN, QUINTANA ROO
 2021 - 2024


 AUTORIZÓ
 MTR. GUSTAVO SELVAS BONIFAZ
 SECRETARIO DE PLANEACIÓN Y EVALUACIÓN

 CÉDULA DE AVANCE DE CUMPLIMIENTO DE LOS OBJETIVOS Y METAS MUNICIPIO DE SOLIDARIDAD, QUINTANA ROO PERÍODO QUE SE INFORMA: DEL 01 DE ENERO AL 31 DE MARZO DE 2024												
PROGRAMA PRESUPUESTARIO:		PP09 Seguridad, cultura de paz y prevención del delito para crecer en Solidaridad										
NIVEL MIR CON RESUMEN NARRATIVO	NOMBRE DEL INDICADOR	SENTIDO DEL INDICADOR	FRECUENCIA DE MEDICIÓN	META ANUAL PROGRAMADA	ACUMULABLE SI/NO	METAS - AVANCE				AVANCE DE LA META PROGRAMADA		JUSTIFICACIONES
						PROGRAMADO Y REALIZADO EN EL PERÍODO				TRIM	ANUAL	
						1er TRIM	2o TRIM	3er TRIM	4to TRIM			
A-9.2 Ejecución de operativos de proximidad social en colonias y fraccionamientos para acceder a información del cuadrante y convivencia de sus habitantes.	Porcentaje de operativos de proximidad social ejecutados	Ascendente	Trimestral	100	SI	33.51	-	-	-	100.00	33.51	El valor de la meta anual es del 100%, equivalente a 570 operativos de proximidad social, en este primer trimestre se realizaron 191 operativos de proximidad social, obteniendo el 33.51, llegando a la meta establecida.
A-9.3 Conformación de comités vecinales	Porcentaje de comités vecinales realizados	Ascendente	Trimestral	100	SI	20.51	-	-	-	100.00	20.51	El valor de la meta anual es del 100%, equivalente a 39 conformación de comités vecinales, en este primer trimestre se realizaron 39, conformación de comités vecinales, obteniendo el 20.51%, cumpliendo la meta establecida.
A-9.4 Implementación de actividades de fortalecimiento cultural con la participación de la comunidad para fomentar los valores de respeto	Porcentaje de actividades implementadas	Ascendente	Trimestral	100	SI	26.29	-	-	-	100.00	26.29	El valor de la meta anual es del 100%, equivalente a 700 actividades implementadas, en este primer trimestre se realizaron 184 actividades implementadas, obteniendo el 20.51%, llegando a la meta establecida.
A-9.5 Aplicación de encuesta ciudadana sobre la percepción en temas de inseguridad en su colonia	Porcentaje de encuestas aplicadas	Ascendente	Trimestral	100	SI	26.51	-	-	-	100.00	26.51	El valor de la meta anual es del 100%, equivalente a 3500 encuestas aplicadas, en este primer trimestre se realizaron 928 encuestas aplicadas, obteniendo el 26.51%, cumpliendo la meta establecida.
C-10 Acciones que favorecen el combate a la corrupción en la dirección de asuntos internos implementadas	Porcentaje de acciones que favorecen el combate a la corrupción realizadas	Ascendente	Trimestral	100	SI	11.40	-	-	-	92.46	11.40	La meta programada anual es del 100% de acciones que favorecen el combate a la corrupción, que equivale a 649 acciones programadas. En este primer trimestre se realizaron 74 acciones de las 80 acciones programadas, obteniendo un 11.40%, quedando debajo de la meta establecida en un 0.93%, debido a que se apenas se están implementando nuevas pláticas y capacitaciones sobre la actuación policial a los policías que integran la secretaría de seguridad ciudadana municipal, para contar con una mejor atención al momento de brindar el servicio policial a la ciudadanía y a la difusión de información sobre las acciones que se realizan en la dirección de asuntos internos.
A-10.1 Recepción de procedimientos de investigación	Porcentaje de procedimientos de investigación recepcionados	Ascendente	Trimestral	100	SI	1.32	-	-	-	100.00	1.32	La meta anual programada del 100% equivale a 76 procedimientos de investigación recepcionados por la dirección de asuntos internos, para este primer trimestre se programó un 1.32% que equivale a 1 procedimiento de investigación recepcionado, por lo que se recepcionó un total de 01 procedimiento de investigación. Obteniéndose como resultado un 1.32% de avance, alcanzando la meta establecida. Derivado a que se ha realizado la difusión de acciones de asuntos internos en redes sociales



 ELABORÓ
 LIC. KARLA QUEREN CAMPOS JUAREZ
 TÉCNICO ESPECIALIZADO


 H. AYUNTAMIENTO DE SOLIDARIDAD
 DIRECCIÓN DE EVALUACIÓN Y SEGUIMIENTO
 PLAYA DEL CARMEN, QUINTANA ROO
 2021 - 2024


 LIC. TERESA FLORES GRAJALES
 DIR. DE EVALUACIÓN Y SEGUIMIENTO


 H. AYUNTAMIENTO DE SOLIDARIDAD
 SECRETARÍA DE PLANEACIÓN Y EVALUACIÓN
 PLAYA DEL CARMEN, QUINTANA ROO
 2021 - 2024


 AUTORIZÓ
 MTRO. GUSTAVO SELVAS BONIFAZ
 SECRETARIO DE PLANEACIÓN Y EVALUACIÓN

 CÉDULA DE AVANCE DE CUMPLIMIENTO DE LOS OBJETIVOS Y METAS MUNICIPIO DE SOLIDARIDAD, QUINTANA ROO PERÍODO QUE SE INFORMA: DEL 01 DE ENERO AL 31 DE MARZO DE 2024												
PROGRAMA PRESUPUESTARIO:		PP09 Seguridad, cultura de paz y prevención del delito para crecer en Solidaridad										
NIVEL MIR CON RESUMEN NARRATIVO	NOMBRE DEL INDICADOR	SENTIDO DEL INDICADOR	FRECUENCIA DE MEDICIÓN	METAS - AVANCE								JUSTIFICACIONES
				META ANUAL PROGRAMADA	ACUMULABLE SÍ/NO	PROGRAMADO Y REALIZADO EN EL PERÍODO				AVANCE DE LA META PROGRAMADA		
						1er TRIM	2o TRIM	3er TRIM	4to TRIM	TRIM	ANUAL	
A-10.2 Resolución de procedimientos de investigación iniciados en la dirección de asuntos internos	Porcentaje de procedimientos de investigación resueltos	Ascendente	Trimestral	100	SI	0,00	-	-	-	#(DIV/0)	0,00	La meta anual programada es del 100% que equivale a 87 procedimientos de investigación integrados y resueltos por la dirección de asuntos internos, para el primer trimestre se programó 0% que equivale a 0 procedimientos de investigación integrados y resueltos, de los cuales se obtuvo como resultado 0 expedientes resueltos, quedando en la meta establecida para este trimestre. Derivado a que fue baja la apertura de expedientes de procedimientos de investigación
A-10.3 Impartición de asesoría a los ciudadanos que acuden a la dirección de asuntos internos	Porcentaje de personas asesoradas	Ascendente	Trimestral	100	SI	13.29	-	-	-	100.00	13.29	La meta anual programada es de 100% que equivale a 346 personas asesoradas por la dirección de asuntos internos, para el primer trimestre se programó un 13.29% que equivale a 46 asesorías, de las cuales se obtuvo como resultado a 46 personas atendidas y asesoradas con un porcentaje de 13.29% de avance, alcanzando la meta programada. Debido a que los elementos policiales han hecho una labor policial mas apegada a los principios de la sscm.
A-10.4 Inspección de áreas administrativas y carros radio patrulla que conforman la secretaría.	Porcentaje de inspecciones realizadas.	Ascendente	Trimestral	100	SI	20.00	-	-	-	100.00	20.00	La meta anual programada es de 100% que equivale al 100 inspecciones realizadas en las instalaciones y radio patrullas, para el primer trimestre se programó un 20%, obteniendo como resultado un 20% de avance, quedando en promedio aceptable dentro de los criterios de semaforización fijadas y cumpliendo con la meta establecida.
A-10.5 Realización de operativos de supervisión de la actuación policial.	Porcentaje de operativos de supervisión	Ascendente	Trimestral	100	SI	20.59	-	-	-	100.00	20.59	La meta anual programada es de 100% que equivale a 34 operativos programados. Para el primer trimestre se programaron 1091 acciones, quedando en un porcentual del 26.57%, logrando realizar 1091 acciones equivalente al 26.57%, alcanzando la meta establecida.
C-11 Acciones eficaces para la articulación efectiva de los cuerpos policiales en la disuasión de delitos	Porcentaje de acciones realizadas	Ascendente	Trimestral	100	SI	26.57	-	-	-	100.00	26.57	La meta programada anual es del 100%, equivalente a 4106 acciones programadas. Para este primer trimestre se programaron 1091 acciones, quedando en un porcentual del 26.57%, logrando realizar 1091 acciones equivalente al 26.57%, alcanzando la meta establecida.
A-11.1 Coordinación de operativos para la cobertura de cuadrantes y sectores con mayor índice delictivo	Porcentaje de operativos coordinados	Ascendente	Trimestral	100	SI	26.44	-	-	-	100.00	26.44	La meta programada anual es del 100% lo que equivale a 1986 operativos programados. Para este primer trimestre se llevaron a cabo 525 operativos coordinados, es decir se logró un 26.44%, alcanzando la meta establecida.


ELABORÓ
LIC. KARLA QUEREN CAMPOS JUAREZ
TÉCNICO ESPECIALIZADO

H. AYUNTAMIENTO DE SOLIDARIDAD
DIRECCIÓN DE EVALUACIÓN Y SEGUIMIENTO
PLAYA DEL CARMEN, QUINTANA ROO
2021 - 2024

REVISÓ
LIC. TERESA FLORES GRAJALES
DIR. DE EVALUACIÓN Y SEGUIMIENTO

H. AYUNTAMIENTO DE SOLIDARIDAD
SECRETARÍA DE PLANEACION Y EVALUACIÓN
PLAYA DEL CARMEN, QUINTANA ROO
2021 - 2024

AUTORIZÓ
MTR. GUSTAVO SELVAS BONIFAZ
SECRETARIO DE PLANEACIÓN Y EVALUACIÓN

 CÉDULA DE AVANCE DE CUMPLIMIENTO DE LOS OBJETIVOS Y METAS MUNICIPIO DE SOLIDARIDAD, QUINTANA ROO PERÍODO QUE SE INFORMA: DEL 01 DE ENERO AL 31 DE MARZO DE 2024												
PROGRAMA PRESUPUESTARIO:	PP09 Seguridad, cultura de paz y prevención del delito para crecer en Solidaridad											
NIVEL MIR CON RESUMEN NARRATIVO	NOMBRE DEL INDICADOR	SENTIDO DEL INDICADOR	FRECUENCIA DE MEDICIÓN	META ANUAL PROGRAMADA	ACUMULABLE S/NO	METAS - AVANCE				AVANCE DE LA META PROGRAMADA		JUSTIFICACIONES
						PROGRAMADO Y REALIZADO EN EL PERÍODO				TRIM	ANUAL	
						1er TRIM	2o TRIM	3er TRIM	4to TRIM			
A-11.2 Supervisión de patrullajes	Porcentaje de patrullajes supervisados	Ascendente	Trimestral	100	SI	30.95	-	-	-	100.00	30.95	La meta programada anual es del 100% lo que equivale a 126 patrullajes programados. Para este primer trimestre se llevaron a cabo 39 patrullajes supervisados, es decir se logró un 30.95%, alcanzando la meta establecida.
						30.95	19.05	19.05	30.95			
A-11.3 Ejecución operativo canino para la detección de narcóticos, armas y explosivos y búsqueda de personas.	Porcentaje de operativos caninos ejecutados	Ascendente	Trimestral	100	SI	26.44	-	-	-	100.00	26.44	La meta programada anual es del 100% lo que equivale a 1910 operativos caninos programados. Para este primer trimestre se llevaron a cabo 505 operativos caninos, es decir se logró un 26.44%, alcanzando la meta establecida.
						26.44	23.56	23.56	26.44			
A-11.4 Integración y coordinación de la unidad operativo dron para fortalecer las estrategias de reacción inmediata actuando con base en información recabada, analizada y difundida en tiempo real desde diversos frentes.	Porcentaje de operativos realizados	Ascendente	Trimestral	100	SI	26.32	-	-	-	100.00	26.32	La meta programada anual es del 100% lo que equivale a 76 operativos dron programados. Para este primer trimestre se llevaron a cabo 20 operativos dron, es decir se logró un 26.32%, alcanzando la meta establecida.
						26.32	23.68	23.68	26.32			
A-11.5 Elaboración de estrategias para la operatividad mediante la coordinación con las unidades administrativas	Porcentaje de estrategias realizadas	Ascendente	Trimestral	100	SI	25.00	-	-	-	100.00	25.00	La meta programada anual es del 100% lo que equivale a 8 reuniones para estrategias programadas. En este primer trimestre se llevaron a cabo 2 reuniones para estrategias, es decir se logró un 25%, cumpliendo con la meta establecida.
						25.00	25.00	25.00	25.00			
C-12 Acciones para la viabilidad de control de comunicación, información y tecnología en la labor policial	Porcentaje de acciones realizadas	Ascendente	Trimestral	100	SI	25.02	-	-	-	100.00	25.02	La meta anual programada del 2024 es del 100% que equivale a 16984 acciones en la dirección de inteligencia policial. En este primer trimestre se programaron 4249 acciones equivalente al 25.02%, de los cuales se cumplieron con 4249 acciones, equivalente al 25.02%. Logrando la meta establecida de este primer trimestre, de la dirección de inteligencia policial.
						25.02	24.99	24.99	24.99			
A-12.1 Solicitud de mantenimiento preventivo y correctivo de la tecnología de la sscm	Porcentaje de mantenimiento de computo realizados	Ascendente	Trimestral	100	SI	25.71	-	-	-	100.00	25.71	La meta anual programada del 2024 es del 100% que equivale a 70 acciones en la dirección de inteligencia policial. En este primer trimestre se programaron 18 acciones equivalente al 25.71%, de los cuales se cumplieron con 18 acciones, equivalente al 25.71%. Logrando la meta establecida de este primer trimestre, de la dirección de inteligencia policial.
						25.71	25.71	24.29	24.29			


ELABORÓ
 LIC. KARLA QUEREN CAMPOS JUAREZ
 TÉCNICO ESPECIALIZADO

ESTADOS UNIDOS MEXICANOS
 H. AYUNTAMIENTO DE SOLIDARIDAD
 DIRECCIÓN DE EVALUACIÓN Y SEGUIMIENTO
 PLAYA DEL CARMEN, QUINTANA ROO
 2021 - 2024

REVISÓ
 LIC. TERESA FLORES GRAJALES
 DIR. DE EVALUACIÓN Y SEGUIMIENTO

ESTADOS UNIDOS MEXICANOS
 H. AYUNTAMIENTO DE SOLIDARIDAD
 SECRETARÍA DE PLANEACIÓN Y EVALUACIÓN
 PLAYA DEL CARMEN, QUINTANA ROO
 2021 - 2024

AUTORIZÓ
 MTR. GUSTAVO SELVAS BONIFAZ
 SECRETARIO DE PLANEACIÓN Y EVALUACIÓN

 CÉDULA DE AVANCE DE CUMPLIMIENTO DE LOS OBJETIVOS Y METAS MUNICIPIO DE SOLIDARIDAD, QUINTANA ROO PERÍODO QUE SE INFORMA: DEL 01 DE ENERO AL 31 DE MARZO DE 2024												
PROGRAMA PRESUPUESTARIO:	PP09 Seguridad, cultura de paz y prevención del delito para crecer en Solidaridad											
NIVEL MIR CON RESUMEN NARRATIVO	NOMBRE DEL INDICADOR	SENTIDO DEL INDICADOR	FRECUENCIA DE MEDICIÓN	METAS - AVANCE								JUSTIFICACIONES
				META ANUAL PROGRAMADA	ACUMULABLE SI/NO	PROGRAMADO Y REALIZADO EN EL PERÍODO				AVANCE DE LA META PROGRAMADA		
						1er TRIM	2o TRIM	3er TRIM	4to TRIM	TRIM	ANUAL	
A-12.2 Configuración y actualización de radios de comunicación para el servicio diario en operativos y patrullajes	Porcentaje de equipos de radiocomunicación reparados	Ascendente	Trimestral	100	SI	25.38	-	-	-	100.00	25.38	La meta anual programada del 2024 es del 100% que equivale a 130 acciones en la dirección de inteligencia policial. En este primer trimestre se programaron 33 acciones equivalente al 25.38 %, de los cuales se cumplieron con 33 acciones, equivalente al 25.38%. Logrando la meta establecida de este primer trimestre, de la dirección de inteligencia policial.
						25.38	24.62	25.38	24.62			
A-12.3 Registro de consulta de personas en el sistema de plataforma México para tener un control y datos estratégico en la inteligencia policial	Porcentaje de consultas registradas	Ascendente	Trimestral	100	SI	25.00	-	-	-	100.00	25.00	La meta anual programada del 2024 es del 100% que equivale a 14032 acciones en la dirección de inteligencia policial. En este primer trimestre se programaron 3508 acciones equivalente al 25.00 %, de los cuales se cumplieron con 3508 acciones, equivalente al 25.00%. Logrando la meta establecida de este primer trimestre, de la dirección de inteligencia policial.
						25.00	25.00	25.00	25.00			
A-12.4 Elaboración de cartografía de zonas de mayor incidencia delictiva en coordinación con operativos para fortalecer vigilancia y patrullajes preventivos.	Porcentaje de cartografías elaboradas	Ascendente	Trimestral	100	SI	25.08	-	-	-	100.00	25.08	La meta anual programada del 2024 es del 100% que equivale a 2660 acciones en la dirección de inteligencia policial. En este primer trimestre se programaron 667 acciones equivalente al 25.08 %, de los cuales se cumplieron con 667 acciones, equivalente al 25.08%. Logrando la meta establecida de este primer trimestre, de la dirección de inteligencia policial.
						25.08	24.96	24.96	25.00			
A-12.5 Descarga de videgrabaciones de incidente de alto impacto o apoyo en investigación.	Porcentaje de videgrabaciones descargadas	Ascendente	Trimestral	100	SI	25.00	-	-	-	100.00	25.00	La meta anual programada del 2024 es del 100% que equivale a 92 acciones en la dirección de inteligencia policial. En este primer trimestre se programaron 23 acciones equivalente al 25.00 %, de los cuales se cumplieron con 23 acciones, equivalente al 25.00%. Logrando la meta establecida de este primer trimestre, de la dirección de inteligencia policial.
						25.00	25.00	25.00	25.00			
C-13 Acciones para la atención y prevención de la violencia familiar, de género, y así como de personas desaparecidas realizadas	Porcentaje de acciones realizadas	Ascendente	Trimestral	100	SI	21.77	-	-	-	97.97	21.77	La meta programada anual es del 100% lo que equivale a 18000 acciones programadas. En este primer trimestre se realizaron 3918 acciones de las 4000 programadas, es decir, se logró un 21.77% del 22.22% programado, quedando por debajo de la meta establecida en un 0.45%, debido al inicio a inicio de año, hubieron menos casos de víctimas de violencia familiar y de género
						22.22	27.78	27.78	22.22			
A-13.1 Contención psicológica a víctimas directas e indirectas de violencia familiar y de género	Porcentaje de contención psicológica realizadas	Ascendente	Trimestral	100	SI	21.94	-	-	-	98.74	21.94	La meta programada anual es del 100% lo que equivale a 1800 contenciones psicológicas programadas. En este primer trimestre se llevaron a cabo 395 contenciones psicológicas de las 400 programadas, es decir, se logró un 21.94% del 22.22% programado, quedando por debajo de la meta establecida en un 0.28%, debido al inicio a inicio de año, hubieron menos casos de víctimas de violencia familiar y de género.
						22.22	25.00	25.00	27.78			



H. AYUNTAMIENTO DE SOLIDARIDAD
 DIRECCIÓN DE EVALUACIÓN Y SEGUIMIENTO
 PLAYA DEL CARMEN, QUINTANA ROO
 2021 - 2024


REVISÓ
 LIC. TERESA FLORES GRAJALES
 DIR. DE EVALUACIÓN Y SEGUIMIENTO



H. AYUNTAMIENTO DE SOLIDARIDAD
 SECRETARÍA DE PLANEACION Y EVALUACIÓN
 PLAYA DEL CARMEN, QUINTANA ROO
 2021 - 2024

AUTORIZÓ
 MTR. GUSTAVO SELVAS BONIFAZ
 SECRETARIO DE PLANEACIÓN Y EVALUACIÓN

ELABORÓ
 LIC. KARLA QUEREN CAMPOS JUAREZ
 TÉCNICO ESPECIALIZADO

 CÉDULA DE AVANCE DE CUMPLIMIENTO DE LOS OBJETIVOS Y METAS MUNICIPIO DE SOLIDARIDAD, QUINTANA ROO PERÍODO QUE SE INFORMA: DEL 01 DE ENERO AL 31 DE MARZO DE 2024												
PROGRAMA PRESUPUESTARIO:	PP09 Seguridad, cultura de paz y prevención del delito para crecer en Solidaridad											
NIVEL MIR CON RESUMEN NARRATIVO	NOMBRE DEL INDICADOR	SENTIDO DEL INDICADOR	FRECUENCIA DE MEDICIÓN	METAS - AVANCE								JUSTIFICACIONES
				META ANUAL PROGRAMADA	ACUMULABLE SI/NO	PROGRAMADO Y REALIZADO EN EL PERÍODO				AVANCE DE LA META PROGRAMADA		
						1er TRIM	2o TRIM	3er TRIM	4to TRIM	TRIM	ANUAL	
A-13.2 Atención de asesorías jurídica a las víctimas de violencia familiar y de género	Porcentaje de asesorías jurídica atendidas	Ascendente	Trimestral	100	SI	21.97	-	-	-	102.52	21.97	La meta programada anual es del 100% lo que equivale a 14000 asesorías jurídicas programadas al año. En este primer trimestre se llevaron a cabo 3076 asesorías jurídicas de las 3000 programadas, es decir, se logró un 21.97% del 21.43% programado, quedando por encima de la meta establecida en un 0.54%, debido a que los ciudadanos han acudido a asesorarse, ante una situación fuera de control.
						21.43	28.57	28.57	21.43			
A-13.3 Verificación y acompañamiento de seguimiento de las medidas de protección realizadas	Porcentaje de medidas de protección verificadas	Ascendente	Trimestral	100	SI	20.00	-	-	-	100.00	20.00	La meta programada anual es del 100% lo que equivale a 700 verificaciones de medidas de protección programadas al año. En este primer trimestre se programó verificar 140 medidas de protección, logrando cumplir con 140 medidas de protección verificadas, equivalentes a un 20% logrando alcanzar la meta establecida.
						20.00	22.86	30.00	27.14			
A-13.4 Realización de recorridos en las colonias con mayor índice violencia familiar, de género y búsqueda de personas	Porcentaje de recorridos realizados	Ascendente	Trimestral	100	SI	29.70	-	-	-	99.00	29.70	La meta programada anual es del 100% lo que equivale a 1000 recorridos programados al año. En este primer trimestre se llevaron a cabo 297 recorridos de los 300 recorridos programados para el primer trimestre, es decir, se logró un 29.70% del 30% programado, quedando por debajo de la meta establecida en un 0.30%, debido a que el personal de la dirección de geavig acude a capacitaciones para atención de víctimas de violencia familiar y de género.
						30.00	25.00	25.00	20.00			
A-13.5 Prevención de la violencia familiar y de género a través de pláticas	Porcentaje de pláticas realizadas	Ascendente	Trimestral	100	SI	10.00	-	-	-	66.67	10.00	La meta programada anual es del 100% lo que equivale a 100 pláticas y talleres programadas al año. En este primer trimestre se llevaron a cabo 10 pláticas de los 15 pláticas programadas, es decir, se logró un 10% del 15% programado, quedando por debajo de la meta establecida en un 5%, debido a que el personal de la dirección de geavig acude a capacitaciones.
						15.00	40.00	25.00	20.00			
C-14 Acciones para una adecuada gestión en las emociones de las y los elementos de la secretaría de seguridad pública y tránsito	Porcentaje de acciones realizadas	Ascendente	Trimestral	100	SI	19.03	-	-	-	79.26	19.03	La meta anual es de un 100% que equivale a 1,666 acciones programadas, por lo que en este primer trimestre se programó un 24.01% que equivale a 400 acciones. Y se realizaron 317 acciones que equivalen a un 19.03% quedando debajo de la meta establecida por un 54.98%. Debido a que en este año se han implementado diversos operativos de la secretaría de seguridad ciudadana municipal de solidaridad, motivo por el que las y los elementos se encuentran desempeñando sus funciones en favor de la ciudadanía, del mismo modo asisten adecuadamente a las pláticas, talleres y sus citas psicológicas.
						24.01	25.81	25.21	24.97			
A-14.1 Impartición de pláticas y talleres informativas de diversos temas para la mejora en la actuación del elemento y el bienestar de su salud mental	Porcentaje de pláticas y talleres impartidas	Ascendente	Trimestral	100	SI	12.16	-	-	-	72.00	12.16	La meta anual es de un 100% que equivale a 296 pláticas y talleres, por lo que en este primer trimestre se programó un 16.89% que equivale a 50 pláticas y talleres de las cuales se impartieron 36 pláticas que equivale a un 12.16% quedando por debajo un 4.73% debido a que se han implementado diversos operativos y programas en las distintas áreas.
						16.89	27.70	27.70	27.70			


ELABORO
 LIC. KARLA QUEREN CAMPOS JUAREZ
 TÉCNICO ESPECIALIZADO

ESTADOS UNIDOS MEXICANOS
 H. AYUNTAMIENTO DE SOLIDARIDAD
 DIRECCIÓN DE EVALUACIÓN Y SEGUIMIENTO
 PLAYA DEL CARMEN, QUINTANA ROO
 2021 - 2024

REVISÓ
 LIC. TERESA FLORES GRAJALES
 DIR. DE EVALUACIÓN Y SEGUIMIENTO

ESTADOS UNIDOS MEXICANOS
 H. AYUNTAMIENTO DE SOLIDARIDAD
 SECRETARÍA DE PLANEACION Y EVALUACIÓN
 PLAYA DEL CARMEN, QUINTANA ROO
 2021 - 2024

AUTORIZÓ
 MTR. GUSTAVO SELVAS BONIFAZ
 SECRETARIO DE PLANEACIÓN Y EVALUACIÓN

 CÉDULA DE AVANCE DE CUMPLIMIENTO DE LOS OBJETIVOS Y METAS MUNICIPIO DE SOLIDARIDAD, QUINTANA ROO PERÍODO QUE SE INFORMA: DEL 01 DE ENERO AL 31 DE MARZO DE 2024												
PROGRAMA PRESUPUESTARIO:		PP09 Seguridad, cultura de paz y prevención del delito para crecer en Solidaridad										
NIVEL MIR CON RESUMEN NARRATIVO	NOMBRE DEL INDICADOR	SENTIDO DEL INDICADOR	FRECUENCIA DE MEDICIÓN	META ANUAL PROGRAMADA	ACUMULABLE SI/NO	METAS - AVANCE				AVANCE DE LA META PROGRAMADA		JUSTIFICACIONES
						PROGRAMADO Y REALIZADO EN EL PERÍODO				TRIM	ANUAL	
						1er TRIM	2o TRIM	3er TRIM	4to TRIM			
A-14.2 Atención psicológica, a las y los elementos, y a su familia nuclear	Porcentaje de atención psicológica realizadas	Ascendente	Trimestral	100	SI	22.12	-	-	-	87.02	22.12	La meta anual es de un 100% que equivale a 1180 atenciones psicológicas programadas, por lo que en este primer trimestre se programó un 25.42% que equivale a 300 atenciones psicológicas, de las cuales se brindaron un total de 261 atenciones que equivale a un 22.12% quedando por debajo un 3.3% de la meta establecida; debido al inicio de año, hubieron pocas atenciones psicológicas.
A-14.3 Aplicación de pruebas a las y los elementos según lo requiera la secretaría de seguridad pública y tránsito municipal.	Porcentaje de pruebas aplicadas	Ascendente	Trimestral	100	SI	10.53	-	-	-	80.02	10.53	La meta anual es de un 100% que equivale a 190 pruebas programadas, por lo que en este primer trimestre se programó un 13.16% que equivale a 25, de las cuales se aplicaron un total de 20 pruebas que equivale a un 10.53% quedando por debajo de la meta establecida en un 2.63% debido a que están próximas las convocatorias de reclutamiento.
						13.16	28.95	28.95	28.95			


 ELABORO
 LIC. KARLA QUEREN CAMPOS JUÁREZ
 TÉCNICO ESPECIALIZADO


 H. AYUNTAMIENTO DE SOLIDARIDAD
 DIRECCIÓN DE EVALUACIÓN Y
 SEGUIMIENTO
 PLAYA DEL CARMEN, QUINTANA ROO
 2021 - 2024


 REVISÓ
 LIC. TERESA FLORES GRAJALES
 DIR. DE EVALUACIÓN Y SEGUIMIENTO


 H. AYUNTAMIENTO DE SOLIDARIDAD
 SECRETARÍA DE PLANEACION Y
 EVALUACIÓN
 PLAYA DEL CARMEN, QUINTANA ROO
 2021 - 2024


 AUTORIZÓ
 MTR. GUSTAVO SELVAS BONIFAZ
 SECRETARIO DE PLANEACIÓN Y EVALUACIÓN