




 CÉDULA DE AVANCE DE CUMPLIMIENTO DE LOS OBJETIVOS Y METAS MUNICIPIO DE SOLIDARIDAD, QUINTANA ROO PERÍODO QUE SE INFORMA: DEL 01 DE ENERO AL 31 DE MARZO DE 2024												
PROGRAMA PRESUPUESTARIO:		PP08 Ordenamiento territorial sustentable del municipio de Solidaridad										
NIVEL MIR CON RESUMEN NARRATIVO	NOMBRE DEL INDICADOR	SENTIDO DEL INDICADOR	FRECUENCIA DE MEDICIÓN	META ANUAL PROGRAMADA	ACUMULABLE SI/NO	METAS - AVANCE				AVANCE DE LA META PROGRAMADA		JUSTIFICACIONES
						PROGRAMADO Y REALIZADO EN EL PERÍODO				TRIM	ANUAL	
						1er TRIM	2o TRIM	3er TRIM	4to TRIM			
F- Contribuir a impulsar que el desarrollo urbano sea armónico y sustentable, para mantener la calidad de vida de la población del municipio y así como para realizar el atractivo para quienes lo visitan, mediante el adecuado ordenamiento urbano sustentable.	Índice de gobernanza y legislación urbana	Ascendente	Anual	60	SI	0.00	-	-	-	0.00	0.00	Este indicador es de medición anual con una meta del 60% programado, según la pagina de https://onuhabitat.org.mx/index.php/indice-de-las-ciudades-prosperas-cpi-mexico-201 , en virtud que esta meta se programó anual, este trimestre se reporta en cero.
P- La población del municipio de solidaridad recibe un territorio ordenado y socialmente incluyente	Porcentaje de ciudadanos beneficiados de los trámites y servicios en materia de ordenamiento territorial proporcionados	Descendente	Anual	80	SI	0.00	-	-	-	0.00	0.00	Este indicador tiene como meta anual beneficiar a 5656 habitantes del municipio de solidaridad por trámites y servicios que equivalen al 80%. En virtud que esta meta se programó anual, este trimestre se reporta en cero.
C-1 Actividades de administración de recursos realizadas	Porcentaje de actividades administrativas realizadas	Ascendente	Trimestral	100	SI	5.71	-	-	-	99.93	5.71	La meta anual programada para el 2024 es realizar 280 actividades de administración de recursos que equivalen al 100%, en el primer trimestre se programaron realizar 16 procesos equivalentes al 5.71%, de los cuales se realizaron 16 actividades de administración de recursos equivalentes al 5.71%, alcanzando la meta programada en el primer trimestre.
A-1.1 Elaboración de solicitudes de recursos fiscales	Porcentaje de solicitudes de recursos fiscales elaboradas	Ascendente	Trimestral	100	SI	13.33	-	-	-	99.98	13.33	La meta anual programada para el 2024 es elaborar 15 solicitudes de recursos fiscales que equivalen al 100%, en el primer trimestre se programaron elaborar 02 solicitudes de recursos fiscales equivalentes al 13.33%, de los cuales se elaboraron 02 solicitudes de recursos fiscales equivalentes al 13.33%, alcanzando la meta programada en el primer trimestre.
A-1.2 Elaboración de solicitudes de recursos humanos	Porcentaje de solicitudes de recursos humanos elaboradas	Ascendente	Trimestral	100	SI	1.95	-	-	-	99.94	1.95	La meta anual programada para el 2024 es elaborar 205 solicitudes de recursos humanos que equivalen al 100%, en el primer trimestre se programaron elaborar 04 solicitudes de recursos humanos equivalentes al 1.95%, de los cuales se elaboraron 04 solicitudes de recursos humanos equivalentes al 1.95%, alcanzando la meta programada en el primer trimestre.



 ELABORÓ
 LIC. KARLA QUEREN CAMPOS JUAREZ
 TÉCNICO ESPECIALIZADO


 H. AYUNTAMIENTO DE SOLIDARIDAD
 DIRECCIÓN DE EVALUACIÓN Y SEGUIMIENTO
 PLAYA DEL CARMEN, QUINTANA ROO
 2021 - 2024


 REVISÓ
 LIC. TERESA FLORES GRAJALES
 DIR. DE EVALUACIÓN Y SEGUIMIENTO



 H. AYUNTAMIENTO DE SOLIDARIDAD
 SECRETARÍA DE PLANEACION Y EVALUACIÓN
 PLAYA DEL CARMEN, QUINTANA ROO
 2021 - 2024


 AUTORIZÓ
 MTR. GUSTAVO SELVAS BONIFAZ
 SECRETARIO DE PLANEACIÓN Y EVALUACIÓN

 CÉDULA DE AVANCE DE CUMPLIMIENTO DE LOS OBJETIVOS Y METAS MUNICIPIO DE SOLIDARIDAD, QUINTANA ROO PERÍODO QUE SE INFORMA: DEL 01 DE ENERO AL 31 DE MARZO DE 2024												
PROGRAMA PRESUPUESTARIO:		PP08 Ordenamiento territorial sustentable del municipio de Solidaridad										
NIVEL MIR CON RESUMEN NARRATIVO	NOMBRE DEL INDICADOR	SENTIDO DEL INDICADOR	FRECUENCIA DE MEDICIÓN	META ANUAL PROGRAMADA	ACUMULABLE SI/NO	METAS - AVANCE				AVANCE DE LA META PROGRAMADA		JUSTIFICACIONES
						PROGRAMADO Y REALIZADO EN EL PERÍODO				TRIM	ANUAL	
						1er TRIM	2o TRIM	3er TRIM	4to TRIM			
A-1.3 Elaboración de solicitudes de recursos materiales	Porcentaje de solicitudes de recursos materiales elaborados	Ascendente	Trimestral	100	Si	16.67	-	-	-	100.00	16.67	La meta anual programada para el 2024 es elaborar 60 solicitudes de recursos materiales que equivalen al 100%, en el primer trimestre se programaron elaborar 10 solicitudes de recursos materiales equivalentes al 16.67%, de las cuales se elaboraron 10 solicitudes de recursos materiales equivalentes al 16.67%, alcanzando la meta programada en el primer trimestre.
C-2 Trámites en materia de desarrollo urbano realizados	Porcentaje de trámites de desarrollo urbano realizados	Ascendente	Trimestral	100	Si	20.22	-	-	-	80.88	20.22	La meta anual programada del 2024 es realizar 7600 trámites e inspecciones que equivalen al 100%. En este primer trimestre se programaron 1900 trámites equivalentes al 25.00 %, de los cuales se realizaron 1537 trámites e inspecciones que equivalen al 20.22%, faltando a la meta establecida en un 4.78% debido a la disminución de solicitudes de trámites ingresados por los contribuyentes.
A-2.1 Seguimiento de trámites ingresados por ventanilla única digital de desarrollo urbano y fisonomía	Porcentaje de seguimiento de trámites ingresados en ventanilla única digital	Ascendente	Trimestral	100	Si	20.13	-	-	-	80.41	20.13	La meta anual programada del 2024 es realizar 7070 trámites que equivalen al 100%. En este primer trimestre se programaron 1770 trámites equivalentes al 25.04 %, de los cuales se realizaron 1423 trámites que equivalen al 20.13%, faltando a la meta establecida en el primer trimestre en un 4.91 % debido a la disminución de solicitudes de trámites ingresadas por los particulares.
A-2.2 Realización de inspecciones de edificaciones irregulares	Porcentaje de realización de inspecciones de obras irregulares	Ascendente	Trimestral	100	Si	20.36	-	-	-	100.01	20.36	La meta anual programada del 2024 es realizar 560 inspecciones que equivalen al 100%. En este primer trimestre se programaron 114 inspecciones equivalentes al 20.36%, de las cuales se realizaron 114 inspecciones que equivalen al 20.36%, alcanzando la meta programada en el primer trimestre.
C-3 Coordinación entre dependencias realizadas	Porcentaje de actividades para la obtención de propuestas de reglamentos	Ascendente	Trimestral	100	Si	25.00	-	-	-	100.00	25.00	La meta anual programada para el 2024 es involucrar a 08 dependencias para la obtención de propuestas que equivalen al 100%, en el primer trimestre se programó involucrar 02 dependencias equivalentes al 25%, de las cuales se involucraron a 02 equivalentes al 25%, alcanzando la meta programada en el primer trimestre.

A-1.3 Elaboración de solicitudes de recursos materiales


ELABORÓ
 LIC. KARLA QUEREN CAMPOS JUAREZ
 TÉCNICO ESPECIALIZADO



 H. AYUNTAMIENTO DE SOLIDARIDAD
 DIRECCIÓN DE EVALUACIÓN Y SEGUIMIENTO
 PLAYA DEL CARMEN, QUINTANA ROO
 2021 - 2024


REVISÓ
 LIC. TERESA FLORES GRAJALES
 DIR. DE EVALUACIÓN Y SEGUIMIENTO


 H. AYUNTAMIENTO DE SOLIDARIDAD
 SECRETARÍA DE PLANEACIÓN Y EVALUACIÓN
 PLAYA DEL CARMEN, QUINTANA ROO
 2021 - 2024

AUTORIZÓ
 MTRO. GUSTAVO SELVAS BONIFAZ
 SECRETARIO DE PLANEACIÓN Y EVALUACIÓN

 CÉDULA DE AVANCE DE CUMPLIMIENTO DE LOS OBJETIVOS Y METAS MUNICIPIO DE SOLIDARIDAD, QUINTANA ROO PERÍODO QUE SE INFORMA: DEL 01 DE ENERO AL 31 DE MARZO DE 2024												
PROGRAMA PRESUPUESTARIO:		PP08 Ordenamiento territorial sustentable del municipio de Solidaridad										
NIVEL MIR CON RESUMEN NARRATIVO	NOMBRE DEL INDICADOR	SENTIDO DEL INDICADOR	FRECUENCIA DE MEDICIÓN	META ANUAL PROGRAMADA	ACUMULABLE SI/NO	METAS - AVANCE				AVANCE DE LA META PROGRAMADA		JUSTIFICACIONES
						PROGRAMADO Y REALIZADO EN EL PERÍODO				TRIM	ANUAL	
						1er TRIM	2o TRIM	3er TRIM	4to TRIM			
A-3.1 Implementación de inspecciones y vigilancia de infraestructura vial y peatonal	Porcentaje de implementación de inspecciones y vigilancia en materia de infraestructura vial y peatonal	Ascendente	Trimestral	100	Si	30.23	-	-	-	99.99	30.23	La meta anual programada para el 2024 es realizar 43 inspecciones y vigilancia de infraestructura vial y peatonal que equivalen al 100%, en el primer trimestre se programaron 13 inspecciones equivalentes al 30.23%, de las cuales se implementaron 13 inspecciones y vigilancia de infraestructura vial y peatonal equivalentes al 30.23%, alcanzando la meta programada en el primer trimestre.
						30.23	23.26	23.26	23.26			
A-3.2 Realización de las actividades de supervisión de la movilidad	Porcentaje de actividades de supervisión de la movilidad	Ascendente	Trimestral	100	Si	25.00	-	-	-	100.00	25.00	La meta anual programada para el 2024 es realizar 20 actividades de supervisión de la movilidad que equivalen al 100%, en el primer trimestre se programaron realizar 05 actividades de supervisión equivalentes al 25%, de las cuales se realizaron 05 actividades de supervisión de la movilidad equivalentes al 25%, alcanzando la meta programada en el primer trimestre.
						25.00	25.00	25.00	25.00			
A-3.3 Propuestas de infraestructura vial realizadas	Porcentaje de propuestas de proyectos de infraestructura vial	Ascendente	Trimestral	100	Si	25.00	-	-	-	100.00	25.00	La meta anual programada para el 2024 es realizar 04 propuestas de infraestructura vial que equivalen al 100%, en el primer trimestre se programó 01 propuesta equivalente al 25%, de las cuales se realizó 01 propuesta de infraestructura vial equivalente al 25%, alcanzando la meta programada en el primer trimestre
						25.00	25.00	25.00	25.00			
C-4 Actividades de la coordinación jurídica realizadas	Porcentaje actividades de la coordinación jurídica realizadas	Ascendente	Trimestral	100	Si	38.41	-	-	-	99.99	38.41	La meta anual programada para el 2024 es realizar 164 actividades de la coordinación jurídica que equivalen al 100%, en el primer trimestre se programaron realizar 63 actividades equivalentes al 38.41%, de los cuales se realizaron 63 actividades de la coordinación jurídica equivalentes al 38.41%, alcanzando la meta programada en el primer trimestre.
						38.41	20.73	20.73	20.12			
A-4.1 Atención de requerimientos administrativos, jurídicos y de información pública recibidos	Porcentaje de atención de requerimientos administrativos, jurídicos y de información pública recibidos	Ascendente	Trimestral	100	Si	38.71	-	-	-	100.00	38.71	La meta anual programada para el 2024 es atender 155 requerimientos administrativos, jurídicos y de información pública recibidos que equivalen al 100%, en el primer trimestre se programaron atender 60 requerimientos equivalentes al 38.71%, de los cuales se atendieron 60 requerimientos administrativos, jurídicos y de información pública recibidos equivalentes al 38.71%, alcanzando la meta programada en el primer trimestre.
						38.71	20.65	20.65	20.00			



 ELABORÓ
 LIC. KARLA QUEREN CAMPOS JUAREZ
 TÉCNICO ESPECIALIZADO


H. AYUNTAMIENTO DE SOLIDARIDAD
DIRECCIÓN DE EVALUACIÓN Y
SEGUIMIENTO
PLAYA DEL CARMEN, QUINTANA ROO
 2021 - 2024


 REVISÓ
 LIC. TERESA FLORES GRAJALES
 DIR. DE EVALUACIÓN Y SEGUIMIENTO


H. AYUNTAMIENTO DE SOLIDARIDAD
SECRETARÍA DE PLANEACIÓN Y
EVALUACIÓN
PLAYA DEL CARMEN, QUINTANA ROO
 2021 - 2024

 AUTORIZÓ
 MTR. GUSTAVO SELVAS BONIFAZ
 SECRETARIO DE PLANEACIÓN Y EVALUACIÓN

 CÉDULA DE AVANCE DE CUMPLIMIENTO DE LOS OBJETIVOS Y METAS MUNICIPIO DE SOLIDARIDAD, QUINTANA ROO PERÍODO QUE SE INFORMA: DEL 01 DE ENERO AL 31 DE MARZO DE 2024												
PROGRAMA PRESUPUESTARIO:		PP08 Ordenamiento territorial sustentable del municipio de Solidaridad										
NIVEL MIR CON RESUMEN NARRATIVO	NOMBRE DEL INDICADOR	SENTIDO DEL INDICADOR	FRECUENCIA DE MEDICIÓN	META ANUAL PROGRAMADA	ACUMULABLE SI/NO	METAS - AVANCE				AVANCE DE LA META PROGRAMADA		JUSTIFICACIONES
						PROGRAMADO Y REALIZADO EN EL PERÍODO				TRIM	ANUAL	
						1er TRIM	2o TRIM	3er TRIM	4to TRIM			
A-4.2 Elaboración de reportes de metas y obligaciones	Porcentaje reportes de metas y obligaciones realizados	Ascendente	Trimestral	100	Si	25.00	-	-	-	100.00	25.00	La meta anual programada para el 2024 es elaborar 04 reportes de metas y obligaciones que equivalen al 100%, en el primer trimestre se programó elaborar 01 reporte equivalente al 25%, del cual se elaboró 01 reporte de metas y obligaciones equivalentes al 25%, alcanzando la meta programada en el primer trimestre.
						25.00	25.00	25.00	25.00			
A-4.3 Asesorías al personal de la secretaría de ordenamiento territorial	Porcentaje de asesorías al personal de la secretaría de ordenamiento territorial realizadas	Ascendente	Trimestral	100	Si	40.00	-	-	-	100.00	40.00	La meta anual programada para el 2024 es realizar 05 asesorías al personal de la secretaría de ordenamiento territorial que equivalen al 100%, en el primer trimestre se programaron realizar 02 asesorías equivalentes al 40%, de los cuales se realizaron 02 asesorías al personal de la secretaría de ordenamiento territorial equivalentes al 40%, alcanzando la meta programada en el primer trimestre.
						40.00	20.00	20.00	20.00			



H. AYUNTAMIENTO DE SOLIDARIDAD
 DIRECCIÓN DE EVALUACIÓN Y SEGUIMIENTO
 PLAYA DEL CARMEN, QUINTANA ROO
 2021 - 2024

ELABORÓ
 LIC. KARLA QUEREN CAMPOS JUÁREZ
 TÉCNICO ESPECIALIZADO

REVISÓ
 LIC. TERESA FLORES GRAJALES
 DIR. DE EVALUACIÓN Y SEGUIMIENTO



H. AYUNTAMIENTO DE SOLIDARIDAD
 SECRETARÍA DE PLANEACIÓN / EVALUACIÓN
 PLAYA DEL CARMEN, QUINTANA ROO
 2021 - 2024

AUTORIZÓ
 MTRO. GUSTAVO SELVAS BONIFAZ
 SECRETARIO DE PLANEACIÓN Y EVALUACIÓN