 CÉDULA DE AVANCE DE CUMPLIMIENTO DE LOS OBJETIVOS Y METAS MUNICIPIO DE SOLIDARIDAD, QUINTANA ROO PERÍODO QUE SE INFORMA: DEL 01 DE ENERO AL 31 DE MARZO DE 2024												
PROGRAMA PRESUPUESTARIO:		PP05 Saneamiento Ambiental										
NIVEL MIR CON RESUMEN NARRATIVO	NOMBRE DEL INDICADOR	SENTIDO DEL INDICADOR	FRECUENCIA DE MEDICIÓN	META ANUAL PROGRAMADA	ACUMULABLES/NO	METAS - AVANCE PROGRAMADO Y REALIZADO EN EL PERÍODO				AVANCE DE LA META PROGRAMADA		JUSTIFICACIONES
						1er TRIM	2o TRIM	3er TRIM	4to TRIM	TRIM	ANUAL	
F- Contribuir con la conservación del medio ambiente y mejorar la calidad de vida de la población mediante la aplicación efectiva del recurso de saneamiento ambiental	Variación porcentual del índice de gobiernos eficientes y eficaces a nivel estatal.	Ascendente	Anual	45	Sí	0.00	-	-	-	0.00	0.00	La meta anual programada es de 4,542,000 usuarios. Este trimestre se reporta en ceros, ya que la frecuencia de medición es anual.
						0.00	0.00	0.00	45.00			
P- El Municipio de Solidaridad presenta una aplicación eficaz del recurso de saneamiento ambiental	Porcentaje del recurso de "Derecho de Saneamiento Ambiental" aplicado	Ascendente	Anual	100	Sí	0.00	-	-	-	0.00	0.00	La meta anual programada es de \$308,298,035.65 pesos este trimestre se reporta en ceros, ya que la frecuencia de medición es anual.
						0.00	0.00	0.00	100.00			
C1- Derecho de Saneamiento Ambiental recaudado	Porcentaje de Ingreso por Derecho de Saneamiento Ambiental recaudado	Ascendente	Trimestral	100	Sí	28.98	-	-	-	111.20	112.20	La meta anual programada es de \$317,982,390.00 por concepto de recaudación del derecho de saneamiento ambiental, en este trimestre se programó de acuerdo a la ley de ingresos del ejercicio fiscal 2024 una recaudación de \$82,860,617.00, el monto recaudado en los primeros tres meses es de \$92,158,758.67, superando la meta programada en el trimestre debido a los trabajos y estrategias de recaudación y recuperación del rezago del derecho de saneamiento ambiental.
						26.06	26.16	25.57	22.22			
A1.1- Notificación a los centros de hospedaje para el pago del Derecho de Saneamiento Ambiental	Porcentaje de notificaciones realizadas a centros de hospedaje	Ascendente	Trimestral	100	No	100.00	-	-	-	100.00	N/A	La meta anual programada es 1600 notificaciones, durante este trimestre se programaron notificar a la totalidad de los centros de hospedaje que se encuentran con alguna declaración pendiente en el periodo correspondiente al primer trimestre, se identifican a 382 centros de hospedaje, mismos a los que se elaboran y entregan las notificaciones, cumpliendo con la meta.
						100.00	100.00	100.00	100.00			
C2- Inspección y Vigilancia en la zona turística realizada	Porcentaje de comercios regularizados	Ascendente	Trimestral	100	No	0.00	-	-	-	0.00	N/A	La meta anual programada es de 1,000 comercios regularizados durante el ejercicio fiscal 2024, sin embargo, para este trimestre no se realizan avances, ya que no se tienen metas programadas.
						0.00	0.00	100.00	100.00			



H. AYUNTAMIENTO DE SOLIDARIDAD
 DIRECCIÓN DE EVALUACIÓN Y SEGUIMIENTO
 PLAYA DEL CARMEN, QUINTANA ROO
 2021 - 2024


ELABORÓ
 LIC. NADIA E. ÁVILA VÉJAR
 SUB.DIR. DE EVALUACIÓN Y SEGUIMIENTO


REVISÓ
 LIC. TERESA FLORES GRAJALES
 DIR. DE EVALUACIÓN Y SEGUIMIENTO




H. AYUNTAMIENTO DE SOLIDARIDAD
 SECRETARÍA DE PLANEACIÓN / EVALUACIÓN
 PLAYA DEL CARMEN, QUINTANA ROO
 2021 - 2024

AUTORIZÓ
 MTR. GUSTAVO SELVAS BONIFAZ
 SECRETARIO DE PLANEACIÓN Y EVALUACIÓN

 CÉDULA DE AVANCE DE CUMPLIMIENTO DE LOS OBJETIVOS Y METAS MUNICIPIO DE SOLIDARIDAD, QUINTANA ROO PERÍODO QUE SE INFORMA: DEL 01 DE ENERO AL 31 DE MARZO DE 2024												
PROGRAMA PRESUPUESTARIO:		PP05 Saneamiento Ambiental										
NIVEL MIR CON RESUMEN NARRATIVO	NOMBRE DEL INDICADOR	SENTIDO DEL INDICADOR	FRECUENCIA DE MEDICIÓN	META ANUAL PROGRAMADA	ACUMULABLE SI/NO	METAS - AVANCE PROGRAMADO Y REALIZADO EN EL PERÍODO				AVANCE DE LA META PROGRAMADA		JUSTIFICACIONES
						1er TRIM	2o TRIM	3er TRIM	4to TRIM	TRIM	ANUAL	
A2.1- Adquisición de parque vehicular para inspecciones	Porcentaje de vehículos adquiridos	Ascendente	Mensual	100	Sí	0.00	-	-	-	0.00	0.00	La meta programada anual es la adquisición de 13 vehículos durante el ejercicio fiscal 2024, sin embargo, para este trimestre no se realizan avances, ya que no se tienen metas programadas.
						0.00	84.62	15.38	0.00			
A2.2- Inspección a comercios de la zona turística	Porcentaje de inspecciones realizadas a comercios de la zona turística	Ascendente	Mensual	100	Sí	0.00	-	-	-	0.00	0.00	La meta anual programada es de 2,000 inspecciones para el ejercicio fiscal 2024, sin embargo, para este trimestre no se realizan avances, ya que no se tienen metas programadas.
						0.00	0.00	50.00	50.00			
C3- Sectores del Municipio de Solidaridad Vigilados	Porcentaje de Sectores del municipio vigilados	Ascendente	Trimestral	100	No	100.00	-	-	-	100.00	N/A	La meta anual programada para el ejercicio fiscal 2024 corresponde al 100%, que equivale a un total de 7 sectores del municipio de solidaridad, durante este primer trimestre se atendieron al 100%, ya que los 7 sectores programados equivalen a la totalidad de sectores vigilados; de tal forma que se brindó la vigilancia, seguridad y cobertura total en los 7 sectores estratégicamente delimitados, del municipio de solidaridad.
						100.00	100.00	100.00	100.00			
A3.1- Abastecimiento de combustible para la Vigilancia, Prevención y Presencia Policial	Porcentaje de Vehículos policiales abastecidos con combustible	Ascendente	Trimestral	100	No	100.00	-	-	-	100.00	N/A	La meta programada para el ejercicio fiscal 2024 corresponde al 100 por ciento de unidades, que asciende a un total de 348 vehículos que integran el estado de fuerza vehicular, al término del primer trimestre, se encontraban operativas 289 unidades, obteniendo con ello una meta trimestral ejecutada que equivale a un 100%, de unidades operativas abastecidas; cabe mencionar que se brindó cobertura en materia de patrullaje policial a la totalidad del municipio.
						100.00	100.00	100.00	100.00			
C4- Reforzamiento del estado de fuerza policial mediante contratación de personal realizada	Porcentaje de incremento del estado de fuerza policial	Ascendente	Trimestral	100	Sí	28.33	-	-	-	100.00	28.33	La meta programada para el ejercicio fiscal 2024 corresponde al 100%, que equivale a un total de 60 aspirantes que es necesario que cubran el perfil y las competencias requeridas, durante este primer trimestre, se aceptaron 17 expedientes de aspirantes de los 17 expedientes programados, necesarios para incremento de la plantilla, lo que equivale al 28.33 % de la meta, cumpliendo con la meta este primer trimestre.
						28.33	71.67	0.00	0.00			


 ELABORÓ
 LIC. NADIA E. ÁVILA VÉJAR
 SUB.DIR. DE EVALUACIÓN Y SEGUIMIENTO


 H. AYUNTAMIENTO DE SOLIDARIDAD
 DIRECCIÓN DE EVALUACIÓN Y SEGUIMIENTO
 PLAYA DEL CARMEN, QUINTANA ROO
 2021 - 2024


 REVISÓ
 LIC. TERESA FLORES GRAJALES
 DIR. DE EVALUACIÓN Y SEGUIMIENTO


 H. AYUNTAMIENTO DE SOLIDARIDAD
 SECRETARÍA DE PLANEACIÓN Y EVALUACIÓN
 PLAYA DEL CARMEN, QUINTANA ROO
 2021 - 2024
 AUTORIZÓ
 MTRO. GUSTAVO SELVAS BONIFAZ
 SECRETARIO DE PLANEACIÓN Y EVALUACIÓN

CÉDULA DE AVANCE DE CUMPLIMIENTO DE LOS OBJETIVOS Y METAS												
MUNICIPIO DE SOLIDARIDAD, QUINTANA ROO												
PERÍODO QUE SE INFORMA: DEL 01 DE ENERO AL 31 DE MARZO DE 2024												
PROGRAMA PRESUPUESTARIO:		PP05 Saneamiento Ambiental										
NIVEL MIR CON RESUMEN NARRATIVO	NOMBRE DEL INDICADOR	SENTIDO DEL INDICADOR	FRECUENCIA DE MEDICIÓN	META ANUAL PROGRAMADA	ACUMULABLE SI/NO	METAS - AVANCE PROGRAMADO Y REALIZADO EN EL PERÍODO				AVANCE DE LA META PROGRAMADA		JUSTIFICACIONES
						1er TRIM	2o TRIM	3er TRIM	4to TRIM	TRIM	ANUAL	
A4.1- Incremento de personal para el proyecto de la guardería policial	Porcentaje de elementos policiales incorporados al proyecto de la guardería policial	Ascendente	Trimestral	100	SI	0.00	-	-	-	0.00	0.00	La meta programada para el ejercicio fiscal 2024 corresponde al 100%, que equivale a un total de 60 elementos a incorporarse, durante este primer trimestre se programó la cantidad de 0 contrataciones, debido a que se están efectuando las acciones para el proceso de reclutamiento y las gestiones para la autorización de las altas de los 60 elementos que serán incorporados al proyecto de la guardería policial, ya que, hasta el segundo trimestre las instalaciones se encontraran en las condiciones para iniciar operaciones.
C5- Reforzamiento del parque vehicular policial mediante vehículos equipados realizada	Porcentaje de direcciones reforzadas mediante vehículos equipados	Ascendente	Trimestral	100	SI	0.00	-	-	-	0.00	0.00	La meta anual programada para el ejercicio fiscal 2024 es de 100%, que equivale a un total de 03 direcciones operativas de la SSCM que así lo requieren; durante este primer trimestre, se programó y se ejecutó en 0 ya que el proyecto de adquisición para el reforzamiento vehicular, se encuentra autorizado para ser ejercido durante el periodo de abril a septiembre de 2024.
A5.1- Adquisición de Vehículos equipados como patrullas	Porcentaje de vehículos policiales adquiridos, incorporados al parque vehicular	Ascendente	Trimestral	100	SI	0.00	-	-	-	0.00	0.00	La meta programada para el ejercicio fiscal 2024 corresponde al 100%, que equivale a un total de 07 vehículos equipados como patrullas, durante este primer trimestre no se programaron adquisiciones debido a que se efectuaron las gestiones para la autorización de la adquisición, la cual consistió en la fase del procedimiento ante el comité técnico del fideicomiso de administración y pago del derecho de saneamiento ambiental del h. Ayuntamiento de solidaridad.
C6- Servicio del Sistema Automatizado de Control y Comando Implementado	Porcentaje de avance de implementación del Sistema Automatizado de Control y Comando adquiridos	Ascendente	Trimestral	100	SI	0.00	-	-	-	0.00	0.00	La meta programada para el ejercicio fiscal 2024 corresponde al 100%, que equivale a 12 servicios y equipos adquiridos, en este primer trimestre se programaron y se ejecutaron 0 debido a que nos encontramos en la fase de autorización del procedimiento ante el comité técnico del fideicomiso de administración y pago del derecho de saneamiento ambiental del h. Ayuntamiento de solidaridad, quintana roo, administración 2021-2024; así como las gestiones referentes a la solicitud de procedimiento de adquisición.
A6.1- Implementación del Sistema Automatizado de Control y Comando	Porcentaje de Implementación del Sistema Automatizado de Control y Comando	Ascendente	Trimestral	100	SI	0.00	-	-	-	0.00	0.00	La meta programada para el ejercicio fiscal 2024 corresponde al 100%, de cumplimiento, que equivale a 01 servicio para la implementación del sistema automatizado de control y comando para reforzamiento de las comunicaciones de la dirección de investigación e inteligencia policial, durante este primer trimestre se ejecutó 0 y se implementó 0 debido a que nos encontramos efectuando las gestiones para la autorización de la implementación de los servicios.

[Handwritten signature]

ESTADOS UNIDOS MEXICANOS
H. AYUNTAMIENTO DE SOLIDARIDAD
DIRECCIÓN DE EVALUACIÓN Y SEGUIMIENTO
PLAYA DEL CARMEN, QUINTANA ROO
2021 - 2024

REVISÓ
LIC. TERESA FLORES GRAJALES
DIR. DE EVALUACIÓN Y SEGUIMIENTO


[Handwritten signature]

ESTADOS UNIDOS MEXICANOS
H. AYUNTAMIENTO DE SOLIDARIDAD
SECRETARÍA DE PLANEACIÓN Y EVALUACIÓN
PLAYA DEL CARMEN, QUINTANA ROO
2021 - 2024

[Handwritten signature]

AUTORIZÓ
MTR. GUSTAVO SELVAS BONIFAZ
SECRETARIO DE PLANEACIÓN Y EVALUACIÓN

ELABORÓ
LIC. NADIA E. ÁVILA VÉJAR
SUB.DIR. DE EVALUACIÓN Y SEGUIMIENTO


 CÉDULA DE AVANCE DE CUMPLIMIENTO DE LOS OBJETIVOS Y METAS MUNICIPIO DE SOLIDARIDAD, QUINTANA ROO PERÍODO QUE SE INFORMA: DEL 01 DE ENERO AL 31 DE MARZO DE 2024												
PROGRAMA PRESUPUESTARIO:		PP05 Saneamiento Ambiental										
NIVEL MIR CON RESUMEN NARRATIVO	NOMBRE DEL INDICADOR	SENTIDO DEL INDICADOR	FRECUENCIA DE MEDICIÓN	META ANUAL PROGRAMADA	ACUMULABLE SÍ/NO	METAS - AVANCE PROGRAMADO Y REALIZADO EN EL PERÍODO				AVANCE DE LA META PROGRAMADA		JUSTIFICACIONES
						1er TRIM	2o TRIM	3er TRIM	4to TRIM	TRIM	ANUAL	
C7- Servicio Integral de Inteligencia Luminaria y Modernización de la red vial y semafórica realizada	Porcentaje de Servicios integrales	Ascendente	Trimestral	100	Sí	25.00	-	-	-	100.00	25.00	La meta programada para el ejercicio fiscal 2024 corresponde al 100% de cumplimiento, que equivale a un total de 08 servicios integrales de inteligencia luminaria: consistente en la modernización, digitalización, mantenimiento preventivo y correctivo de la red de luminarias y semáforos, en este primer trimestre se ejecutaron 2 de 2 programados, cumpliendo con la meta del 25 % establecida inicialmente.
						25.00	25.00	25.00	25.00			
A7.1- Mantenimiento de la red de semáforos y luminaria para reforzamiento de la seguridad vial	Porcentaje de mantenimientos de semáforos y luminarias realizados	Ascendente	Trimestral	100	Sí	23.46	-	-	-	93.84	23.46	La meta programada para el ejercicio fiscal 2024 corresponde al 100% de cumplimiento, que equivale a 520 mantenimientos. En este primer trimestre se programó 130 mantenimientos ejecutando 122; cumpliendo con un 23.46% del 25% programado, el porcentaje obtenido por debajo de la meta corresponde al 1.54 debido a que el mantenimiento y la programación depende de circunstancias ajenas tales como algún evento de índole natural que pudiese provocar fallas o afectar el adecuado funcionamiento de los mismos.
						25.00	25.00	25.00	25.00			
A7.2- Mantenimiento de los cruceros municipales mediante servicio integral de modernización y conservación de la red vial	Porcentaje de servicio integral de modernización y conservación de la red vial	Ascendente	Trimestral	100	Sí	0.00	-	-	-	0.00	0.00	La meta programada para el ejercicio fiscal 2024 corresponde al 100% de cumplimiento, que equivale a 10 mantenimientos de cruceros, en este primer trimestre no se ejecuta debido a que no se programó sí no hasta el segundo trimestre, efectuar el servicio integral a un total de 10 cruceros; el primer semestre se reporta un avance operativo en ceros, derivado de la autorización efectuada el mes de marzo, para su ejecución a partir del segundo trimestre, mediante fondo de financiamiento SAMBI 2024.
						0.00	50.00	50.00	0.00			
C8- Servicios Básicos de Saneamiento Ambiental proporcionados.	Porcentaje de servicios básicos de saneamiento ambiental proporcionados.	Ascendente	Trimestral	100	Sí	0.00	-	-	-	0.00	0.00	Este indicador tiene como meta anual 3 servicios de las actividades operativas realizadas, en este trimestre que se reporta no hubo programación alguna por lo que no hay avance.
						0.00	33.33	33.33	33.33			
A8.1- Adquisición de recurso para el suministro de combustible para el parque vehicular.	Porcentaje de recurso para el suministro de combustible adquirido.	Ascendente	Trimestral	100	Sí	0.00	-	-	-	0.00	0.00	La meta anual para este indicador era de \$ 28,700,000.00 pesos para el suministro de combustible. En este trimestre no se programó suministro de combustible debido a que se hizo el trámite correspondiente para que fuera autorizado dicho proyecto, por lo que no hay avances en este periodo.
						0.00	12.40	37.21	50.38			



ELABORÓ
LIC. NADIA E. ÁVILA VÉJAR
SUB.DIR. DE EVALUACIÓN Y SEGUIMIENTO



H. AYUNTAMIENTO DE SOLIDARIDAD
DIRECCIÓN DE EVALUACIÓN Y SEGUIMIENTO
PLAYA DEL CARMEN, QUINTANA ROO
2021 - 2024




REVISÓ
LIC. TERESA FLORES GRAJALES
DIR. DE EVALUACIÓN Y SEGUIMIENTO



H. AYUNTAMIENTO DE SOLIDARIDAD
SECRETARÍA DE PLANEACIÓN Y EVALUACIÓN
PLAYA DEL CARMEN, QUINTANA ROO
2021 - 2024



AUTORIZÓ
MTRO. GUSTAVO SELVAS BONIFAZ
SECRETARIO DE PLANEACIÓN Y EVALUACIÓN


 CÉDULA DE AVANCE DE CUMPLIMIENTO DE LOS OBJETIVOS Y METAS MUNICIPIO DE SOLIDARIDAD, QUINTANA ROO PERÍODO QUE SE INFORMA: DEL 01 DE ENERO AL 31 DE MARZO DE 2024												
PROGRAMA PRESUPUESTARIO:		PPOS Saneamiento Ambiental										
NIVEL MIR CON RESUMEN NARRATIVO	NOMBRE DEL INDICADOR	SENTIDO DEL INDICADOR	FRECUENCIA DE MEDICIÓN	META ANUAL PROGRAMADA	ACUMULABLES/NO	METAS - AVANCE PROGRAMADO Y REALIZADO EN EL PERÍODO				AVANCE DE LA META PROGRAMADA		JUSTIFICACIONES
						1er TRIM	2o TRIM	3er TRIM	4to TRIM	TRIM	ANUAL	
C9- Servicios de modernización y mantenimiento del Alumbrado Público en vialidades realizadas.	Porcentaje de servicios de modernización y mantenimiento del Alumbrado Público en vialidades.	Ascendente	Trimestral	100	Sí	20.00	-	-	-	100.00	20.00	Este indicador tiene como meta anual 5 servicios de las actividades realizadas de mantenimiento y modernización del alumbrado público, en este trimestre que se reporta se realizó 1 servicio de modernización y mantenimiento de 1 programado, cumpliendo al 100% la meta trimestral, teniendo un acumulado en el avance anual del 20%.
						20.00	40.00	40.00	0.00			
A9.1- Mantenimiento a luminarias y red eléctrica del municipio de Solidaridad.	Porcentaje de mantenimiento a luminarias y red eléctrica del municipio de Solidaridad realizados.	Ascendente	Trimestral	100	Sí	27.27	-	-	-	100.00	27.27	Este indicador tiene como meta anual el mantenimiento a 2,640 luminarias, en este trimestre se realizaron 720 de las 720 mantenimientos programadas, cumpliendo al 100% con la meta trimestral, teniendo un acumulado en el avance anual del 27.27%.
						27.27	43.64	29.09	0.00			
A9.2- Renovación de luminarias en colonias del municipio de Solidaridad.	Porcentaje de luminarias en colonias del municipio de Solidaridad renovadas.	Ascendente	Trimestral	100	Sí	0.00	-	-	-	0.00	0.00	La meta anual de este indicador es la sustitución de 1,060 luminarias, este trimestre no se programaron avances, por lo no se tiene avance alguno con respecto a la meta programada.
						0.00	75.47	24.53	0.00			
C10- Playas de la ZOFEMAT limpias y libres de sargazo; atendidas	Porcentaje de playas de la ZOFEMAT atendidas	Ascendente	Trimestral	100	No	100.00	-	-	-	100.00	100.00	Este indicador tiene como meta anual del 100% equivalente a 22 playas atendidas. En este primer trimestre se atendieron las 22 playas de las 22 programadas. Se obtuvo un avance del 100% cumpliendo con la meta trimestral.
						100.00	100.00	100.00	100.00			
A10.1- Monitoreos de los arribos de sargazo y avances de limpieza de las playas	Porcentaje de monitoreos en la zona costera realizados	Ascendente	Trimestral	100	Sí	28.00	-	-	-	100.00	28.00	Este indicador tiene como meta anual del 100% equivalente a 50 monitoreos realizados. En este primer trimestre se realizaron los 14 monitoreos de los 14 programados. Se obtuvo un avance del 28% se cumple la meta trimestral.
						28.00	24.00	24.00	24.00			



ELABORÓ
LIC. NADIA E. ÁVILA VÉJAR
SUB.DIR. DE EVALUACIÓN Y SEGUIMIENTO



H. AYUNTAMIENTO DE SOLIDARIDAD
DIRECCIÓN DE EVALUACIÓN Y SEGUIMIENTO
PLAYA DEL CARMEN, QUINTANA ROO
2021 - 2024



REVISÓ
LIC. TERESA FLORES GRAJALES
DIR. DE EVALUACIÓN Y SEGUIMIENTO



H. AYUNTAMIENTO DE SOLIDARIDAD
SECRETARÍA DE PLANEACIÓN / EVALUACIÓN
PLAYA DEL CARMEN, QUINTANA ROO
2021 - 2024



AUTORIZÓ
MTRO. GUSTAVO SELVAS BONIFAZ
SECRETARIO DE PLANEACIÓN Y EVALUACIÓN

CÉDULA DE AVANCE DE CUMPLIMIENTO DE LOS OBJETIVOS Y METAS												
MUNICIPIO DE SOLIDARIDAD, QUINTANA ROO												
PERÍODO QUE SE INFORMA: DEL 01 DE ENERO AL 31 DE MARZO DE 2024												
PROGRAMA PRESUPUESTARIO:	PP05 Saneamiento Ambiental											
NIVEL MIR CON RESUMEN NARRATIVO	NOMBRE DEL INDICADOR	SENTIDO DEL INDICADOR	FRECUENCIA DE MEDICIÓN	META ANUAL PROGRAMADA	ACUMULABLE SÍ/NO	METAS - AVANCE PROGRAMADO Y REALIZADO EN EL PERÍODO				AVANCE DE LA META PROGRAMADA		JUSTIFICACIONES
						1er TRIM	2o TRIM	3er TRIM	4to TRIM	TRIM	ANUAL	
A10.2- Arrendamiento de maquinaria y transporte para el retiro de sargazo	Porcentaje de equipos para el retiro de sargazo arrendados	Ascendente	Trimestral	100	No	100.00	-	-	-	100.00	N/A	Este indicador tiene como meta anual del 100% equivalente a 11 equipos arrendados. En este primer trimestre se arrendaron los 11 equipos de los 11 programados. Se obtuvo un avance del 100% cumpliendo con la meta trimestral.
						100.00	100.00	100.00	100.00			
A10.3- Recolección de residuos sólidos en las playas del municipio	Porcentaje de toneladas de residuos sólidos urbanos recolectados	Ascendente	Trimestral	100	No	100.00	-	-	-	100.00	N/A	Este indicador tiene como meta anual del 100% equivalente a 450 toneladas de residuos sólidos urbanos. En este primer trimestre se recolectaron 144.93 toneladas de los 144.93 generados. Se obtuvo un 100% se cumple con la meta trimestral.
						100.00	100.00	100.00	100.00			
A10.4- Realización de trámites de alta de personal	Porcentaje de trámites de alta de personal realizados	Ascendente	Trimestral	100	No	74.05	-	-	-	74.05	N/A	Este indicador tiene como meta anual del 100% equivalente a 131 trámites de alta. En este primer trimestre se realizaron 97 trámites de los 131 programados. Se obtuvo un avance del 74.05%. No se cumple con la meta trimestral, derivado a que no se presentaron más personas para contratar en el proyecto de conservación, mantenimiento y limpieza de playas.
						100.00	100.00	100.00	100.00			
A10.5- Realización de actividades para el desarrollo metodológico	Porcentaje de actividades para el desarrollo metodológico realizados	Ascendente	Trimestral	100	No	0.00	-	-	-	0.00	0.00	Este indicador tiene como meta anual del 100% equivalente a 1 actividad para el desarrollo metodológico. En este primer trimestre no se realizó la actividad, derivado a que está programado ejecutar en el segundo trimestre.
						0.00	100.00	0.00	0.00			
A10.6- Rehabilitación de fosas sépticas rehabilitadas	Porcentaje de fosas sépticas rehabilitadas	Ascendente	Trimestral	100	No	0.00	-	-	-	0.00	0.00	Este indicador tiene como meta anual del 100% equivalente a 1 rehabilitación de fosa séptica. En este primer trimestre no se realizó la actividad, derivado a que está programado ejecutar en el segundo trimestre.
						0.00	100.00	0.00	0.00			
C11- Secretaría de Protección Civil, Prevención de Riesgos y Bomberos con personal Imperante y equipada	Porcentaje de cumplimiento de las actividades de equipamiento y contratación	Ascendente	Trimestral	90	Sí	42.86	-	-	-	100.00	42.86	La meta anual es de 21 adquisiciones de equipamiento y contratación de personal equivalente al 100% en este trimestre se realizaron 12 actividades, alcanzando el 42.86% de avance de la meta anual programada.
						42.86	23.57	23.57	0.00			

ELABORÓ
LIC. NADIA E. ÁVILA VÉJAR
SUB.DIR. DE EVALUACIÓN Y SEGUIMIENTO



H. AYUNTAMIENTO DE SOLIDARIDAD
DIRECCIÓN DE EVALUACIÓN Y SEGUIMIENTO
PLAYA DEL CARMEN, QUINTANA ROO
2021 - 2024

REVISÓ
LIC. TERESA FLORES GRAJALES
DIR. DE EVALUACIÓN Y SEGUIMIENTO



H. AYUNTAMIENTO DE SOLIDARIDAD
SECRETARÍA DE PLANEACIÓN Y EVALUACIÓN
PLAYA DEL CARMEN, QUINTANA ROO
2021 - 2024

AUTORIZÓ
MTRO. GUSTAVO SELVAS BONIFAZ
SECRETARIO DE PLANEACIÓN Y EVALUACIÓN

CÉDULA DE AVANCE DE CUMPLIMIENTO DE LOS OBJETIVOS Y METAS												
MUNICIPIO DE SOLIDARIDAD, QUINTANA ROO												
PERÍODO QUE SE INFORMA: DEL 01 DE ENERO AL 31 DE MARZO DE 2024												
PROGRAMA PRESUPUESTARIO:	PP05 Saneamiento Ambiental											
NIVEL MIR CON RESUMEN NARRATIVO	NOMBRE DEL INDICADOR	SENTIDO DEL INDICADOR	FRECUENCIA DE MEDICIÓN	META ANUAL PROGRAMADA	ACUMULABLES/NO	METAS - AVANCE PROGRAMADO Y REALIZADO EN EL PERÍODO				AVANCE DE LA META PROGRAMADA		JUSTIFICACIONES
						1er TRIM	2o TRIM	3er TRIM	4to TRIM	TRIM	ANUAL	
A11.1- Adquisición de Equipamiento vehicular	Porcentaje de vehículos adquiridos.	Ascendente	Trimestral	100	SI	0.00	-	-	-	0.00	0.00	La meta anual programada es de 14 vehículos equivalente al 100% por lo que para este primer trimestre se realizaron los procedimientos estando en espera de la licitación.
A11.2- Adquisición de Equipamiento (Radios y Torres)	Porcentaje de equipamiento adquirido	Ascendente	Trimestral	80	SI	0.00	-	-	-	0.00	0.00	La meta anual programada es de 2 adquisiciones de equipamiento (radios y torres) equivalente al 100% por lo que para este primer trimestre se realizaron los procedimientos de gestión estando en espera de la licitación.
A11.3- Contratación de Guardavidas	Porcentaje de guardavidas contratados	Ascendente	Trimestral	100	SI	100.00	-	-	-	100.00	100.00	La meta anual es de 12 contrataciones de personal guardavidas equivalente al 100% en este trimestre se contrataron 12 personas alcanzando la meta al 100% satisfactoriamente.
C12- Solicitudes de adquisición de suministros de materiales y equipamiento para el desarrollo de las actividades de Trabajo a favor de la comunidad (TFC) realizados	Porcentaje de solicitudes de adquisición de suministros aprobadas.	Ascendente	Trimestral	100	SI	58.06	-	-	-	94.72	58.06	Para este indicador su meta anual es de 100% equivalente a 31 solicitudes autorizadas, para este primer trimestre la meta a realizar era de 61.29% equivalente a 19 solicitudes autorizadas sin embargo durante este primer trimestre se realizó un 58.06% equivalente a 18 solicitudes autorizadas, debido a que por lineamientos y procesos administrativos por parte de la dirección de patrimonio se encuentra en estatus de proceso.
A12.1- Adquisición de materiales (Insumos) para el desarrollo de las actividades para el trabajo comunitario.	Porcentaje de solicitudes de materiales (o insumos) para el desarrollo de actividades de trabajo comunitario.	Ascendente	Trimestral	100	SI	0.00	-	-	-	0.00	0.00	Para este indicador la meta anual es del 100% equivalente a 1 solicitud, para este primer trimestre no se ha tenido avance, ya que las adquisiciones se rigen de acuerdo a los lineamientos y procedimientos establecidos en la dirección de patrimonio por lo que por el momento no ha tenido avance.


ELABORÓ
LIC. NADIA E. ÁVILA VÉJAR
SUB.DIR. DE EVALUACIÓN Y SEGUIMIENTO

ESTADOS UNIDOS MEXICANOS
H. AYUNTAMIENTO DE SOLIDARIDAD
DIRECCIÓN DE EVALUACIÓN Y SEGUIMIENTO
PLAYA DEL CARMEN, QUINTANA ROO
2021 - 2024

REVISÓ
LIC. TERESA FLORES GRAJALES
DIR. DE EVALUACIÓN Y SEGUIMIENTO

ESTADOS UNIDOS MEXICANOS
H. AYUNTAMIENTO DE SOLIDARIDAD
SECRETARÍA DE PLANEACIÓN / EVALUACIÓN
PLAYA DEL CARMEN, QUINTANA ROO
2021 - 2024

AUTORIZÓ
MTRO. GUSTAVO SELVAS BONIFAZ
SECRETARIO DE PLANEACIÓN Y EVALUACIÓN

 CÉDULA DE AVANCE DE CUMPLIMIENTO DE LOS OBJETIVOS Y METAS MUNICIPIO DE SOLIDARIDAD, QUINTANA ROO PERÍODO QUE SE INFORMA: DEL 01 DE ENERO AL 31 DE MARZO DE 2024												
PROGRAMA PRESUPUESTARIO:		PP05 Saneamiento Ambiental										
NIVEL MIR CON RESUMEN NARRATIVO	NOMBRE DEL INDICADOR	SENTIDO DEL INDICADOR	FRECUENCIA DE MEDICIÓN	META ANUAL PROGRAMADA	ACUMULABLES/NO	METAS - AVANCE PROGRAMADO Y REALIZADO EN EL PERÍODO				AVANCE DE LA META PROGRAMADA		JUSTIFICACIONES
						1er TRIM	2o TRIM	3er TRIM	4to TRIM	TRIM	ANUAL	
A12.2- Adquisición de Vehículos para la transportación de infractores.	Porcentaje de vehículos adquiridos	Ascendente	Trimestral	100	Sí	0.00	-	-	-	0.00	0.00	La meta anual programa es del 100% equivalente a 1 unidad, sin embargo, debido a los procedimientos administrativos que se tienen que realizar en la dirección de patrimonio aún no se ha concretado la adquisición del vehículo.
						100.00	0.00	0.00	0.00			
A12.3- Contratación de personal especializado para el seguimiento de los infractores	Porcentaje de personal contratado	Ascendente	Trimestral	100	Sí	65.38	-	-	-	65.38	66.38	Para este indicador la meta anual es del 100%, equivalente a 26 personas contratadas, para este primer trimestre se realizó un 65.38% de contrataciones equivalente a 17 personas, dando cumplimiento de manera favorable con la meta establecida.
						65.38	34.62	0.00	0.00			



ELABORÓ
LIC. NADIA E. ÁVILA VÉJAR
SUB.DIR. DE EVALUACIÓN Y SEGUIMIENTO

ESTADOS UNIDOS MEXICANOS


H. AYUNTAMIENTO DE SOLIDARIDAD
DIRECCIÓN DE EVALUACIÓN Y SEGUIMIENTO
PLAYA DEL CARMEN, QUINTANA ROO
2021 - 2024

REVISÓ
LIC. TERESA FLORES GRAJALES
DIR. DE EVALUACIÓN Y SEGUIMIENTO



ESTADOS UNIDOS MEXICANOS

H. AYUNTAMIENTO DE SOLIDARIDAD
SECRETARÍA DE PLANEACIÓN / EVALUACIÓN
PLAYA DEL CARMEN, QUINTANA ROO
2021 - 2024



AUTORIZÓ
MTRO. GUSTAVO SELVAS BONIFAZ
SECRETARIO DE PLANEACIÓN Y EVALUACIÓN