
CÉDULA DE AVANCE DE CUMPLIMIENTO DE LOS OBJETIVOS Y METAS
MUNICIPIO DE SOLIDARIDAD, QUINTANA ROO
PERÍODO QUE SE INFORMA: DEL 01 DE ENERO AL 31 DE DICIEMBRE DE 2023

PROGRAMA PRESUPUESTARIO: PP28 Aportaciones Federales FAISMUN												
NIVEL MIR CON RESUMEN NARRATIVO	NOMBRE DEL INDICADOR	SENTIDO DEL INDICADOR	FRECUENCIA DE MEDICIÓN	METAS - AVANCE								JUSTIFICACIONES
				META ANUAL PROGRAMADA	ACUMULABLE SI/NO	PROGRAMADO Y REALIZADO EN EL PERÍODO				AVANCE DE LA META PROGRAMADA		
						1er TRIM	2o TRIM	3er TRIM	4to TRIM	TRIM	ANUAL	
F- Contribuir a la infraestructura del municipio que sea moderna, funcional, y ayude al combate del rezago social y pobreza extrema mediante suficiente infraestructura social básica.	Porcentaje de población de 18 años y más estatal que refirió, en relación con las calles y avenidas de su ciudad, que estas se encuentran en buen estado (libres de baches, coladeras hundidas o abiertas).	Ascendente	Bienal	22	Si	0.00	0.00	0.00	21.40	97.27	97.27	La meta anual programada para este indicador equivale a 217,268 habitantes de 18 años y más que refirió en relación a calles y avenidas de su ciudad que se encuentran en buen estado. En este cuarto trimestre se presenta los últimos datos oficiales 2021 publicados debido a que el INEGI aún no ha publicado la encuesta nacional de evaluación de servicios básicos 2023.
P- La población que vive en colonias con rezago social y pobreza extrema del Municipio de Solidaridad presentan suficiente infraestructura social básica.	Porcentaje de obras públicas en el Municipio de Solidaridad ejecutados con recurso FISM.	Ascendente	Anual	100	Si	0.00	0.00	0.00	95.83	95.83	95.83	La meta anual para este indicador es la ejecución de 24 proyectos de obra pública. En este cuarto trimestre se presentan 23 obras públicas ejecutadas con recurso FAISMUN, la disminución es debido a que Comité de Planeación Municipal aprobó menos obras de las proyectadas sin embargo las aprobadas son obras que ayudan a la población de las colonias en situación de pobreza extrema, dejando el avance trimestral y el avance acumulado en 95.83%.
C01- Obras de infraestructura de urbanización vial ejecutada.	Porcentaje de obras públicas de urbanización vial ejecutada.	Ascendente	Trimestral	100	Si	0.00	0.00	0.00	25.00	50.00	25.00	La meta anual para este indicador es la ejecución de 4 obras de pavimentación. En este cuarto trimestre se programaron 2 obras, no obstante, se presenta 1 obra de pavimentación la disminución en razón que durante el año el Comité de Planeación Municipal aprobó pocos proyectos para pavimentación y se dio prioridad a los proyectos en escuelas públicas de nivel básico, edificios públicos, parques y jardines. Dejando el avance trimestral y el avance acumulado en 25%
						0.00	0.00	50.00	50.00			



ELABORÓ
LIC. ILIANA CANUL CASTILLO
TÉCNICO ESPECIALIZADO




H. AYUNTAMIENTO DE SOLIDARIDAD
DIRECCIÓN DE EVALUACIÓN Y SEGUIMIENTO
PLAYA DEL CARMEN, QUINTANA ROO
2021 - 2024



REVISÓ
LIC. TERESA FLORES GRAJALES
DIR. DE EVALUACIÓN Y SEGUIMIENTO



H. AYUNTAMIENTO DE SOLIDARIDAD
SECRETARÍA DE PLANEACION Y EVALUACIÓN
PLAYA DEL CARMEN, QUINTANA ROO
2021 - 2024



AUTORIZÓ
DRA. YARA FARIDE BRICEÑO CHABLÉ
SECRETARIA DE PLANEACIÓN Y EVALUACIÓN



CÉDULA DE AVANCE DE CUMPLIMIENTO DE LOS OBJETIVOS Y METAS
MUNICIPIO DE SOLIDARIDAD, QUINTANA ROO
PERÍODO QUE SE INFORMA: DEL 01 DE ENERO AL 31 DE DICIEMBRE DE 2023

PROGRAMA PRESUPUESTARIO:		PP28 Aportaciones Federales FAISMUN										
NIVEL MIR CON RESUMEN NARRATIVO	NOMBRE DEL INDICADOR	SENTIDO DEL INDICADOR	FRECUENCIA DE MEDICIÓN	META ANUAL PROGRAMADA	ACUMULABLE SÍ/NO	METAS - AVANCE				AVANCE DE LA META PROGRAMADA		JUSTIFICACIONES
						PROGRAMADO Y REALIZADO EN EL PERÍODO				TRIM	ANUAL	
						1er TRIM	2o TRIM	3er TRIM	4to TRIM			
A1.1- Pavimentación de calles y avenidas.	Porcentaje de metros cuadrados de calles y avenidas pavimentadas.	Ascendente	Trimestral	100	Si	0.00	0.00	0.00	24.48	48.96	24.48	La meta anual para este indicador es la pavimentación de 20,000 metros cuadrados. En este cuarto trimestre se programó pavimentar 10,000 metros cuadrados y se presentan 4895 metros cuadrados de pavimentación, la disminución en razón que durante el año el Comité de Planeación Municipal aprobó pocos proyectos para pavimentación y se dio prioridad a los proyectos en escuelas públicas de nivel básico, edificios públicos, parques y jardines. Dejando el avance trimestral y el avance acumulado en 24.48%
						0.00	0.00	50.00	50.00			
C02- Infraestructura de urbanización peatonal ejecutada.	Porcentaje obras públicas de urbanización peatonal ejecutada.	Ascendente	Trimestral	100	Si	0.00	0.00	0.00	50.00	0.00	50.00	
						0.00	0.00	100.00	0.00			
A2.1- Construcción de guarniciones y banquetas.	Porcentaje de metros lineales de guarniciones y banquetas construidos.	Ascendente	Trimestral	100	Si	0.00	0.00	0.00	653.60	0.00	653.60	La meta anual para este indicador es la ejecución de 1,000 metros lineales de guarniciones y banquetas. En este cuarto trimestre no se programaron metros lineales de guarniciones y banquetas, sin embargo, se presenta 6,536 metros cuadrados el aumento es debido a que el Comité de Planeación Municipal aprobó un proyecto por la cantidad de \$10,000,000.00 de guarniciones y banquetas, dejando el avance trimestral y el avance acumulado anual en 653.60%.
						0.00	0.00	100.00	0.00			

ELABORÓ
 LIC. ILIANA CANUL CASTILLO
 TÉCNICO ESPECIALIZADO



H. AYUNTAMIENTO DE SOLIDARIDAD
 DIRECCIÓN DE EVALUACIÓN Y SEGUIMIENTO
 PLAYA DEL CARMEN, QUINTANA ROO
 2021 - 2024

REVISÓ
 LIC. TERESA FLORES GRAJALES
 DIR. DE EVALUACIÓN Y SEGUIMIENTO



H. AYUNTAMIENTO DE SOLIDARIDAD
 SECRETARÍA DE PLANEACION Y EVALUACIÓN
 PLAYA DEL CARMEN, QUINTANA ROO
 2021 - 2024

AUTORIZÓ
 DRA. YARA FARIDE BRICEÑO CHABLE
 SECRETARIA DE PLANEACIÓN Y EVALUACIÓN



CÉDULA DE AVANCE DE CUMPLIMIENTO DE LOS OBJETIVOS Y METAS
MUNICIPIO DE SOLIDARIDAD, QUINTANA ROO
PERÍODO QUE SE INFORMA: DEL 01 DE ENERO AL 31 DE DICIEMBRE DE 2023

PROGRAMA PRESUPUESTARIO: PP28 Aportaciones Federales FAISMUN												
NIVEL MIR CON RESUMEN NARRATIVO	NOMBRE DEL INDICADOR	SENTIDO DEL INDICADOR	FRECUENCIA DE MEDICIÓN	META ANUAL PROGRAMADA	ACUMULABLE SI/NO	METAS - AVANCE				AVANCE DE LA META PROGRAMADA		JUSTIFICACIONES
						PROGRAMADO Y REALIZADO EN EL PERÍODO				TRIM	ANUAL	
						1er TRIM	2o TRIM	3er TRIM	4to TRIM			
C03- Infraestructura de alumbrado público ejecutada.	Porcentaje de obras públicas de alumbrado público ejecutada.	Ascendente	Trimestral	100	Si	0.00	0.00	0.00	0.00	0.00	0.00	La meta anual para este indicador es la ejecución de 2 proyectos de alumbrado públicos. En este cuarto trimestre no se programaron obras de alumbrado público y se presenta en ceros en razón que durante el año el Comité de Planeación Municipal no aprobó proyectos para luminarias y se dio prioridad a los proyectos en escuelas públicas de nivel básico, edificios públicos, parques y jardines. Dejando el avance trimestral y el avance acumulado en 0%
						0.00	0.00	100.00	0.00			
A3.1- Instalación de luminarias en calles y avenidas.	Porcentaje de luminarias instaladas.	Ascendente	Trimestral	100	Si	0.00	0.00	0.00	0.00	0.00	0.00	La meta anual para este indicador es instalación de 50 luminarias. En este cuarto trimestre no se programaron luminarias, se presenta en ceros en razón que durante el año el Comité de Planeación Municipal no aprobó proyectos para luminarias y se dio prioridad a los proyectos en escuelas públicas de nivel básico, edificios públicos, parques y jardines. Dejando el avance trimestral y el avance acumulado en 0%
						0.00	0.00	100.00	0.00			
C04- Infraestructura de pozos de absorción ejecutada.	Porcentaje de obras públicas para pozos de absorción ejecutada	Ascendente	Trimestral	100	Si	0.00	0.00	0.00	0.00	0.00	0.00	La meta anual para este indicador es ejecución de 2 proyectos de pozos de absorción. En este cuarto trimestre no programaron obra de pozos de absorción y se presenta en ceros en razón que durante el año el Comité de Planeación Municipal no aprobó proyectos para pozos de absorción y se dio prioridad a los proyectos en escuelas públicas de nivel básico, edificios públicos, parques y jardines. Dejando el avance trimestral y el avance acumulado en 0%
						0.00	50.00	50.00	0.00			

ELABORÓ
 LIC. ILIANA CANUL CASTILLO
 TÉCNICO ESPECIALIZADO




H. AYUNTAMIENTO DE SOLIDARIDAD
DIRECCIÓN DE EVALUACIÓN Y SEGUIMIENTO
PLAYA DEL CARMEN, QUINTANA ROO
2021 - 2024

REVISÓ
 LIC. TERESA FLORES GRAJALES
 DIR. DE EVALUACIÓN Y SEGUIMIENTO



H. AYUNTAMIENTO DE SOLIDARIDAD
SECRETARÍA DE PLANEACION Y EVALUACIÓN
PLAYA DEL CARMEN, QUINTANA ROO
2021 - 2024

AUTORIZÓ
 DRA. YARA FARIDE BRICEÑO CHABLÉ
 SECRETARÍA DE PLANEACIÓN Y EVALUACIÓN


CÉDULA DE AVANCE DE CUMPLIMIENTO DE LOS OBJETIVOS Y METAS
MUNICIPIO DE SOLIDARIDAD, QUINTANA ROO
PERÍODO QUE SE INFORMA: DEL 01 DE ENERO AL 31 DE DICIEMBRE DE 2023

PROGRAMA PRESUPUESTARIO: PP28 Aportaciones Federales FAISMUN												
NIVEL MIR CON RESUMEN NARRATIVO	NOMBRE DEL INDICADOR	SENTIDO DEL INDICADOR	FRECUENCIA DE MEDICIÓN	METAS - AVANCE								JUSTIFICACIONES
				META ANUAL PROGRAMADA	ACUMULABLE SI/NO	PROGRAMADO Y REALIZADO EN EL PERÍODO				AVANCE DE LA META PROGRAMADA		
						1er TRIM	2o TRIM	3er TRIM	4to TRIM	TRIM	ANUAL	
A4.1- Construcción de pozos de absorción.	Porcentaje de pozos de absorción concluidos.	Ascendente	Trimestral	100	Si	0.00	0.00	0.00	0.00	0.00	0.00	La meta anual para este indicador es la construcción de 27 pozos de absorción. En este cuarto trimestre no se programaron pozos de absorción y se presenta en ceros en razón que durante el año el Comité de Planeación Municipal no aprobó proyectos para pozos de absorción y se dio prioridad a los proyectos en escuelas públicas de nivel básico, edificios públicos, parques y jardines. Dejando el avance trimestral y el avance acumulado en 0%
C05- Infraestructura de espacios públicos para esparcimiento y atención de población vulnerable ejecutadas.	Porcentaje de obras de espacios públicos ejecutadas.	Ascendente	Trimestral	100	Si	0.00	0.00	60.00	220.00	1100.00	280.00	La meta anual para este indicador es la ejecución de 5 proyectos en edificios públicos y parques. Este cuarto trimestre se programó 1 obras de espacios públicos y se presenta 11 obras en espacios públicos, el aumento es debido a que el Comité de Planeación Municipal aprobó proyectos en espacios públicos, dejando el avance trimestral en 220% y el avance acumulado anual en 280% con un total de 14 obras.
A5.1- Construcción y rehabilitación de parque y edificios públicos.	Porcentaje de metros cuadrados en parques y edificios públicos rehabilitados o construidos.	Ascendente	Trimestral	100	Si	0.00	0.00	0.00	444.10	1480.33	444.10	La meta anual para este indicador es de 5,000 metros cuadrados de construcción en edificios públicos y parques. Este cuarto trimestre se programó 1500 metros cuadrados en parque y edificios públicos construidos, sin embargo, se presenta 22,205 metros cuadrados en parques y edificios públicos construidos, el aumento es debido a que el Comité de Planeación Municipal aprobó proyectos en parques y jardines, dejando el avance trimestral y el avance acumulado anual en 444.10%.



ELABORÓ
LIC. ILIANA CANUL CASTILLO
TÉCNICO ESPECIALIZADO




H. AYUNTAMIENTO DE SOLIDARIDAD
DIRECCIÓN DE EVALUACIÓN Y SEGUIMIENTO
PLAYA DEL CARMEN, QUINTANA ROO
2021 - 2024




REVISÓ
LIC. TERESA FLORES GRAJALES
DIR. DE EVALUACIÓN Y SEGUIMIENTO



H. AYUNTAMIENTO DE SOLIDARIDAD
SECRETARÍA DE PLANEACION Y EVALUACIÓN
PLAYA DEL CARMEN, QUINTANA ROO
2021 - 2024



AUTORIZÓ
DRA. YARA FARIDE BRICEÑO CHABLÉ
SECRETARIA DE PLANEACIÓN Y EVALUACIÓN


 CÉDULA DE AVANCE DE CUMPLIMIENTO DE LOS OBJETIVOS Y METAS MUNICIPIO DE SOLIDARIDAD, QUINTANA ROO PERÍODO QUE SE INFORMA: DEL 01 DE ENERO AL 31 DE DICIEMBRE DE 2023												
PROGRAMA PRESUPUESTARIO:	PP28 Aportaciones Federales FAISMUN											
NIVEL MIR CON RESUMEN NARRATIVO	NOMBRE DEL INDICADOR	SENTIDO DEL INDICADOR	FRECUENCIA DE MEDICIÓN	METAS - AVANCE								JUSTIFICACIONES
				META ANUAL PROGRAMADA	ACUMULABLE S/NO	PROGRAMADO Y REALIZADO EN EL PERÍODO				AVANCE DE LA META PROGRAMADA		
						1er TRIM	2o TRIM	3er TRIM	4to TRIM	TRIM	ANUAL	
C06- Espacios de calidad en las viviendas ejecutadas.	Porcentaje de obra pública en viviendas ejecutadas.	Ascendente	Trimestral	100	Si	0.00	0.00	0.00	0.00	0.00	0.00	La meta anual para este indicador es de 2 proyectos de mejoramiento de viviendas. Este cuarto trimestre no se programaron obras de vivienda y se presenta en ceros en razón que durante el año el Comité de Planeación Municipal no aprobó proyectos para mejoramiento de viviendas y se dio prioridad a los proyectos en escuelas públicas de nivel básico, edificios públicos, parques y jardines. Dejando el avance trimestral y el avance acumulado en 0%
A6.1- Construcción y rehabilitación de viviendas.	Porcentaje de metros cuadrados rehabilitados o contruídos en viviendas.	Ascendente	Trimestral	100	Si	0.00	0.00	0.00	0.00	0.00	0.00	La meta anual para este indicador es de 200 metros cuadrados de mejoramiento de viviendas. Este cuarto trimestre no se programó meta y se presenta en ceros, dejando el avance trimestral y el avance acumulado en 0%, no se alcanza la meta anual en razón de que durante el año el Comité de Planeación Municipal no aprobó proyectos para mejoramiento de viviendas y se dio prioridad a los proyectos en escuelas públicas de nivel básico, edificios públicos, parques y jardines.
C07- Infraestructura básica de salud ejecutadas.	Porcentaje de obras en centros de salud ejecutada.	Ascendente	Trimestral	100	Si	0.00	0.00	0.00	0.00	0.00	0.00	La meta anual para este indicador es de 2 proyectos en centros de salud. Este cuarto trimestre no se programaron obras en centros de salud y se presenta en cero, dejando el avance trimestral y el avance acumulado en 0%, no se cumple la meta anual ya que durante el año el Comité de Planeación Municipal no aprobó proyectos para los centros de salud debido que el ejercicio 2022 se mejoraron los centros de salud más deteriorados por lo que en este 2023 se dio prioridad a los proyectos en escuelas públicas de nivel básico, edificios públicos, parques y jardines.



ELABORÓ
LIC. ILIANA CANUL CASTILLO
TÉCNICO ESPECIALIZADO



H. AYUNTAMIENTO DE SOLIDARIDAD
DIRECCIÓN DE EVALUACIÓN Y SEGUIMIENTO
PLAYA DEL CARMEN, QUINTANA ROO
2021 - 2024



REVISÓ
LIC. TERESA FLORES GRAJALES
DIR. DE EVALUACIÓN Y SEGUIMIENTO



H. AYUNTAMIENTO DE SOLIDARIDAD
SECRETARÍA DE PLANEACION Y EVALUACIÓN
PLAYA DEL CARMEN, QUINTANA ROO
2021 - 2024



AUTORIZÓ
DRA. YARA FARIDE BRICEÑO CHABLÉ
SECRETARIA DE PLANEACIÓN Y EVALUACIÓN



CÉDULA DE AVANCE DE CUMPLIMIENTO DE LOS OBJETIVOS Y METAS
MUNICIPIO DE SOLIDARIDAD, QUINTANA ROO
PERÍODO QUE SE INFORMA: DEL 01 DE ENERO AL 31 DE DICIEMBRE DE 2023

PROGRAMA PRESUPUESTARIO:	PP28 Aportaciones Federales FAISMUN											
NIVEL MIR CON RESUMEN NARRATIVO	NOMBRE DEL INDICADOR	SENTIDO DEL INDICADOR	FRECUENCIA DE MEDICIÓN	META ANUAL PROGRAMADA	ACUMULABLE SI/NO	METAS - AVANCE				AVANCE DE LA META PROGRAMADA		JUSTIFICACIONES
						PROGRAMADO Y REALIZADO EN EL PERÍODO				TRIM	ANUAL	
						1er TRIM	2o TRIM	3er TRIM	4to TRIM			
A7.1- Rehabilitación y construcción de centros de salud.	Porcentaje de metros cuadrados en centros de salud rehabilitados o construidos.	Ascendente	Trimestral	100	Si	0.00	0.00	0.00	0.00	0.00	0.00	La meta anual para este indicador es de 200 metros cuadrados de construcción en centros de salud beneficiadas. Este cuarto trimestre no se programó meta, dejando el avance trimestral y el avance acumulado en 0%, no se cumple la meta anual debido a que durante el año el Comité de Planeación Municipal no aprobó proyectos para los centros de salud siendo que el ejercicio 2022 se mejoraron los centros de salud más deteriorados por lo que en este 2023 se dio prioridad a los proyectos en escuelas públicas de nivel básico, edificios públicos, parques y jardines.
						0.00	0.00	100.00	0.00			
C08- Infraestructura básica del sector educativo ejecutadas.	Porcentaje de obras en escuelas de nivel básico ejecutada.	Ascendente	Trimestral	100	Si	0.00	0.00	50.00	200.00	600.06	250.00	La meta anual para este indicador es de 6 proyectos en escuelas de nivel básico. Este cuarto trimestre se programaron 2 obras en escuelas, sin embargo, se presenta 4 proyectos en escuelas de nivel básico, el aumento se debió a que el comité de planeación y desarrollo municipal (COPLADEMUN) aprobó obras que considero prioritarias en las cuales se beneficiaron a escuelas públicas, edificios públicos, parques y jardines dejando el avance trimestral en 200% y el avance acumulado anual en 116.67% con un total de 7 obras en escuelas.
						0.00	33.33	33.33	33.33			
A8.1- Construcción y rehabilitación de centros educativos de nivel básico.	Porcentaje de metros cuadrados en escuelas de nivel básico construido.	Ascendente	Trimestral	100	Si	0.00	0.00	0.00	122.38	489.52	122.38	La meta anual para este indicador es de 4,000 metros cuadrados de infraestructura complementaria. Este cuarto trimestre se programó 1,000 metros cuadrados de infraestructura en escuelas de nivel básico. Sin embargo, se presenta 4,895 metro cuadrados de infraestructura en escuelas de nivel básico, el aumento es debido a que el Comité de Planeación Municipal aprobó en el cuarto trimestre más proyectos en beneficio de las escuelas de nivel básico, edificios públicos parques y jardines. Dejando la meta trimestral y al alcance acumulado en 122.38%
						0.00	25.00	50.00	25.00			

ELABORÓ
 LIC. ILIANA CANUL CASTILLO
 TÉCNICO ESPECIALIZADO



H. AYUNTAMIENTO DE SOLIDARIDAD
 DIRECCIÓN DE EVALUACIÓN Y SEGUIMIENTO
 PLAYA DEL CARMEN, QUINTANA ROO
 2021 - 2024

REVISÓ
 LIC. TERESA FLORES GRAJALES
 DIR. DE EVALUACIÓN Y SEGUIMIENTO



H. AYUNTAMIENTO DE SOLIDARIDAD
 SECRETARÍA DE PLANEACIÓN Y EVALUACIÓN
 PLAYA DEL CARMEN, QUINTANA ROO
 2021 - 2024

AUTORIZÓ
 DRA. YARA FARIDE BRICEÑO CHABLÉ
 SECRETARÍA DE PLANEACIÓN Y EVALUACIÓN