 CÉDULA DE AVANCE DE CUMPLIMIENTO DE LOS OBJETIVOS Y METAS MUNICIPIO DE SOLIDARIDAD, QUINTANA ROO PERÍODO QUE SE INFORMA: DEL 01 DE ENERO AL 31 DE DICIEMBRE DE 2023												
PROGRAMA PRESUPUESTARIO:		PP21- Calidad en la prevención y control en la salud física, mental y social										
NIVEL MIR CON RESUMEN NARRATIVO	NOMBRE DEL INDICADOR	SENTIDO DEL INDICADOR	FRECUENCIA DE MEDICIÓN	METAS - AVANCE								JUSTIFICACIONES
				META ANUAL PROGRAMADA	ACUMULABLE S/NO	PROGRAMADO Y REALIZADO EN EL PERÍODO				AVANCE DE LA META PROGRAMADA		
						1er TRIM	2o TRIM	3er TRIM	4to TRIM	TRIM	ANUAL	
F- Contribuir a brindar un trato inclusivo, no discriminatorio, y respetuoso de los derechos humanos, a la población y las personas que visitan el municipio mediante la adecuada atención de calidad en los centros de atención primaria y lugares de difícil acceso a la salud	Porcentaje de población vulnerable por carencias en el municipio.	Ascendente	Anual	24	SI	0.00	0.00	0.00	25.68	107.00	107.00	La meta anual del indicador es del 24% equivalente a 80100 de población . Alcanzando una población de 85711 con un 25.68% superando la meta programada anual. Es importante mencionar que la medición es llevada a cabo por la secretaría del bienestar
						0.00	0.00	0.00	24.00			
P- Los habitantes del municipio cuentan con una adecuada atención de calidad en los centros de atención primaria y lugares de difícil acceso a la salud por medio de los programas	Porcentaje de programas efectuados en los centros de atención primaria y lugares de difícil acceso a la salud	Ascendente	Anual	80	SI	0.00	0.00	0.00	90.00	112.50	112.50	La meta anual del indicador es del 80% equivalente a 16 programas, por lo que se realizaron 18 programas alcanzando un 90% por lo que se supero la meta anual debido al interes de la población.
						0.00	0.00	0.00	80.00			
C01- Acciones para el mejoramiento de la salud realizadas	Porcentaje de acciones realizadas	Ascendente	Trimestral	80	No	0.00	91.11	68.99	80.19	98.67	100.14	La meta anual programada para este indicador es de 1998 acciones realizadas, en este cuarto trimestre se realizaron 668 acciones de 677 acciones, así logrando un 80.19 % por lo cual no se supero la meta programada, sin embargo se supero la meta programada anual debido al interes de apertura más servicios a la ciudadanía
						0.00	79.09	79.69	81.27			
A1.1- Actividades de actualización y fortalecimiento en materia de salud médica continua realizadas	Porcentaje de actividades de actualización y fortalecimiento en materia de salud realizadas	Ascendente	Trimestral	80	SI	0.00	58.82	5.88	17.65	150.08	100.43	La meta anual programada para este indicador es del 80% equivalente a 14 actividades realizadas, en este cuarto trimestre se realizaron 3 actividades alcanzando un 17.65 % por lo que se cumplio con la meta programada. Se cumplio con la meta programada anual establecida quedando en una semaforización aceptable
						0.00	58.82	11.76	11.76			
A1.2- Atención de primer nivel para la mujer	Porcentaje de mujeres atendidas en salud primaria	Ascendente	Trimestral	80	No	0.00	99.20	75.60	87.07	108.83	109.11	La meta anual programada para este indicador es del 80% equivalente a 1800 mujeres atendidas, en este cuarto trimestre se atendieron 653 mujeres, se logro un alcance del 87.07% por lo cual se logro la meta programada. Con respecto a la meta programada anual se supero debido a la apertura de más servicios a favor de las mujeres solidarenses
						0.00	80.00	80.00	80.00			
A1.3- Atencion en salud de primer nivel al turista	Porcentaje integral de atenciones a turistas realizados	Ascendente	Trimestral	80	No	0.00	0.00	5.33	14.67	14.67	7.11	La meta anual programada para este indicador es del 80% equivalente a 180 atenciones a turistas, para este cuarto trimestre se atendieron a 11 turistas se tuvo un alcance del 14.67% no se logro la meta programada debido a que se inauguro el centro de atencion primaria al turista el día 08 de septiembre del presente año, se esta dando difucion para las atenciones hacia los turistas nacionales y extranjeros y puedan disfrutar de las atenciones de salud. Por lo que la meta anual se vio afectada.
						0.00	60.00	80.00	100.00			


ELABORÓ
LIC. EDITH DANAE SALAZAR KOYOC
TÉCNICO ESPECIALIZADO

H. AYUNTAMIENTO DE SOLIDARIDAD
DIRECCIÓN DE EVALUACIÓN Y SEGUIMIENTO
PLAYA DEL CARMEN, QUINTANA ROO
2021 - 2024

REVISÓ
LIC. TERESA FLORES GRAJALES
DIR. DE EVALUACIÓN Y SEGUIMIENTO

H. AYUNTAMIENTO DE SOLIDARIDAD
SECRETARÍA DE PLANEACIÓN Y EVALUACIÓN
PLAYA DEL CARMEN, QUINTANA ROO
2021 - 2024

AUTORIZÓ
DRA. YARA PARIDE BRICEÑO CHABLE
SECRETARÍA DE PLANEACIÓN Y EVALUACIÓN

 CÉDULA DE AVANCE DE CUMPLIMIENTO DE LOS OBJETIVOS Y METAS MUNICIPIO DE SOLIDARIDAD, QUINTANA ROO PERÍODO QUE SE INFORMA: DEL 01 DE ENERO AL 31 DE DICIEMBRE DE 2023												
PROGRAMA PRESUPUESTARIO:		PP21- Calidad en la prevención y control en la salud física, mental y social										
NIVEL MIR CON RESUMEN NARRATIVO	NOMBRE DEL INDICADOR	SENTIDO DEL INDICADOR	FRECUENCIA DE MEDICIÓN	METAS - AVANCE								JUSTIFICACIONES
				META ANUAL PROGRAMADA	ACUMULABLE SI/NO	PROGRAMADO Y REALIZADO EN EL PERÍODO				AVANCE DE LA META PROGRAMADA		
						1er TRIM	2o TRIM	3er TRIM	4to TRIM	TRIM	ANUAL	
A1.4- Implementación de capacitación para actualizar al personal de salud en temas de inclusión	Porcentaje de capacitación de primer nivel incluyente implementados	Ascendente	Trimestral	80	SI	0.00	40.00	0.00	20.00	0.00	75.00	La meta anual programada para este indicador es del 80% equivalente a 4 capacitaciones implementados para este cuarto trimestre se realizó 1 capacitación, alcanzando un 20% por lo que no se cumple con la meta programada ya que se el proceso de contratación de los capacitadores llevo un proceso largo. Por lo que se quedo por debajo de la meta anual.
C02- Acciones de salud de primer nivel en los centros de atención primaria otorgadas	Porcentaje de acciones de salud de primer nivel otorgadas	Ascendente	Trimestral	80	No	100.00	100.00	100.00	100.00	139.99	124.99	La meta anual de 80% equivale a 20 acciones de salud de primer nivel en los centros de atención primaria otorgadas. En este cuarto trimestre se otorgaron 5 acciones de 5 acciones solicitadas alcanzando la meta trimestral de 100 % por lo que se llegó a la meta programada. Cabe mencionar que este indicador supero la meta anual debido a que se atienden todas las solicitudes
A2.1- Otorgamiento de servicios de salud en medicina general	Porcentaje de servicios de salud en medicina general otorgados	Ascendente	Trimestral	80	No	100.00	100.00	100.00	100.00	125.00	125.00	La meta anual de 80% equivale a 82,800 servicios en medicina general otorgadas. En este cuarto trimestre se otorgaron 20,132 de 20,132 servicios solicitados alcanzando la meta trimestral de 100 % por lo que se llegó a la meta programada. Cabe mencionar que este indicador supero la meta anual debido a que se atienden todas las solicitudes que se reciben con la finalidad de brindar un servicio de salud de calidad
A2.2- Atención en prevención y tratamiento oportuno en medicina de especialidad	Porcentaje de atenciones en prevención y tratamiento en medicina de especialidad	Ascendente	Trimestral	80	No	100.00	100.00	100.00	100.00	124.93	124.99	La meta anual de 80% equivale a 3000 atenciones en prevención y tratamiento en medicina de especialidad realizadas. En este cuarto trimestre se realizaron 895 atenciones de las 895 solicitudes recibidas alcanzando la meta trimestral de 100 % por lo que se llegó a la meta programada. Cabe mencionar que este indicador supero la meta debido a que se atienden todas las solicitudes que se reciben
C03- Atenciones en la especialidad de odontología realizadas	Porcentaje en atenciones en la especialidad de odontología realizadas	Ascendente	Trimestral	80	No	100.00	100.00	100.00	100.00	125.48	125.00	La meta anual de 80% equivale a 10,040 atenciones en la especialidad de odontología realizadas. En este cuarto trimestre se otorgaron 2,943 atenciones de las 2,943 solicitadas alcanzando la meta trimestral de 100 % por lo que se llegó a la meta programada. Cabe mencionar que este indicador supero la meta anual debido a que se atienden todas las solicitudes
A3.1- Realización de actividades en la prevención y cuidado adecuado para la salud bucal	Porcentaje en actividades en salud bucal realizadas	Ascendente	Trimestral	80	No	100.00	100.00	100.00	100.00	125.00	125.00	La meta anual de 80% equivale a 288 actividades en la en la prevención y cuidado adecuado para la salud bucal realizadas. En este cuarto trimestre se realizaron 72 actividades de las 72 actividades solicitadas, alcanzando la meta trimestral de 100 % por lo que se llegó a la meta programada. Cabe mencionar que este indicador supero la meta anual debido a que se han atendido todas las acciones solicitadas


ELABORÓ
LIC. EDITH DANAÉ SALAZAR KOYOC
TÉCNICO ESPECIALIZADO

H. AYUNTAMIENTO DE SOLIDARIDAD
DIRECCIÓN DE EVALUACIÓN Y SEGUIMIENTO
PLAYA DEL CARMEN, QUINTANA ROO
2021 - 2024

REVISÓ
LIC. TERESA FLORES GRAJALES
DIR. DE EVALUACIÓN Y SEGUIMIENTO

H. AYUNTAMIENTO DE SOLIDARIDAD
SECRETARÍA DE PLANEACION Y EVALUACION
PLAYA DEL CARMEN, QUINTANA ROO
2021 - 2024

AUTORIZÓ
DRA. YARA FARIDE BRICEÑO CHABLE
SECRETARIA DE PLANEACION Y EVALUACION

 CÉDULA DE AVANCE DE CUMPLIMIENTO DE LOS OBJETIVOS Y METAS MUNICIPIO DE SOLIDARIDAD, QUINTANA ROO PERÍODO QUE SE INFORMA: DEL 01 DE ENERO AL 31 DE DICIEMBRE DE 2023												
PROGRAMA PRESUPUESTARIO:		PP21- Calidad en la prevención y control en la salud física, mental y social										
NIVEL MIR CON RESUMEN NARRATIVO	NOMBRE DEL INDICADOR	SENTIDO DEL INDICADOR	FRECUENCIA DE MEDICIÓN	METAS - AVANCE								JUSTIFICACIONES
				META ANUAL PROGRAMADA	ACUMULABLE SI/NO	PROGRAMADO Y REALIZADO EN EL PERÍODO				AVANCE DE LA META PROGRAMADA		
1er TRIM	2o TRIM	3er TRIM	4to TRIM			TRIM	ANUAL					
C04- Atención en nutrición realizadas	Porcentaje en atenciones de nutrición realizadas	Ascendente	Trimestral	80	No	100.00	100.00	100.00	100.00	125.18	124.99	La meta anual de 80% equivale a 4,400 atenciones en nutrición realizadas. En este cuarto trimestre se realizaron 1,316 atenciones de 1,316 atenciones solicitadas, alcanzando la meta trimestral de 100 % por lo que se llegó a la meta programada. Cabe mencionar que este indicador supero la meta anual debido a que se atienden todas las solicitudes
						80.04	80.19	79.88	79.88			
A4.1- Actividades para la orientación a la importancia de una nutrición sana	Porcentaje en actividades en nutrición realizadas	Ascendente	Trimestral	80	No	100.00	100.00	100.00	100.00	125.00	125.00	La meta anual de 80% equivale a 240 actividades para la orientación a la importancia de una nutrición sana otorgadas. En este cuarto trimestre se otorgaron 60 actividades de las 60 programadas, alcanzando la meta trimestral de 100 % por lo que se llegó a la meta programada. Cabe mencionar que este indicador supero la meta debido a que se atienden todas las solicitudes
						80.00	80.00	80.00	80.00			
C05- Atenciones en materia de salud mental otorgadas	Porcentaje de atenciones en materia de salud mental otorgadas	Ascendente	Trimestral	80	No	100.00	100.00	100.00	100.00	125.01	124.99	La meta anual de 80% equivale a 10,500 atenciones en materia de salud mental otorgadas. En este cuarto trimestre se otorgaron 2,673 atenciones de las 2,673 solicitadas, alcanzando la meta trimestral de 100 % por lo que se llegó a la meta programada. Cabe mencionar que este indicador supero la meta anual debido a que se atienden todas las solicitudes
						80.00	80.00	80.01	79.99			
A5.1- Otorgar atenciones en materia de salud mental especializada	Porcentaje de atenciones en salud mental especializada otorgadas	Ascendente	Trimestral	80	No	100.00	100.00	100.00	100.00	125.00	125.00	La meta anual de 80% equivale a 3,300 atenciones en materia de salud mental especializada otorgadas. En este cuarto trimestre se otorgaron 823 atenciones de las 823 solicitadas, alcanzando la meta trimestral de 100 % por lo que se llegó a la meta programada. Cabe mencionar que este indicador supero la meta anual debido a que se atienden todas las solicitudes
						80.00	80.00	80.00	80.00			
A5.2- Realización actividades extramuros de las diversos temas en salud mental	Porcentaje de actividades de extramuros de salud mental realizadas	Ascendente	Trimestral	80	Si	20.00	20.00	22.16	22.75	113.75	106.13	La meta anual de 80% equivale a 668 actividades extramuros de los diversos temas en salud mental realizadas. En este cuarto trimestre se realizaron 190 actividades de las 190 programadas, superando la meta trimestral de 22.75 % por lo que se llegó a la meta programada. Con respecto a la meta anual se supero debido al interes de la ciudadanía
						20.00	20.00	20.00	20.00			
A5.3- Atención de llamadas en la línea telefónica para el cuidado mental	Porcentaje de llamadas telefónicas en salud mental primer nivel atendidas	Ascendente	Trimestral	80	No	0.00	0.00	0.00	0.00	0.00	0.00	La meta anual de 80% equivale a 900 llamadas en la línea telefónica para el cuidado mental. En este trimestre no se llevaron a cabo atenciones por lo que no se logro la meta trimestral y anual debido a cambios dentro de la programación de actividades
						0.00	80.00	80.00	80.00			


ELABORÓ
LIC. EDITH DANAE SALAZAR KOYOC
TÉCNICO ESPECIALIZADO

ESTADOS UNIDOS MEXICANOS
H. AYUNTAMIENTO DE SOLIDARIDAD
DIRECCIÓN DE EVALUACIÓN Y
SEGUIMIENTO
PLAYA DEL CARMEN, QUINTANA ROO
2021 - 2024

REVISÓ
LIC. TERESA FLORES GRAJALES
DIR. DE EVALUACIÓN Y SEGUIMIENTO

H. AYUNTAMIENTO DE SOLIDARIDAD
SECRETARÍA DE PLANEACIÓN Y
EVALUACIÓN
PLAYA DEL CARMEN, QUINTANA ROO
2021 - 2024

AUTORIZÓ
DRA. YARA FARIDE BRICEÑO CHABLE
SECRETARIA DE PLANEACIÓN Y EVALUACIÓN

 CÉDULA DE AVANCE DE CUMPLIMIENTO DE LOS OBJETIVOS Y METAS MUNICIPIO DE SOLIDARIDAD, QUINTANA ROO PERÍODO QUE SE INFORMA: DEL 01 DE ENERO AL 31 DE DICIEMBRE DE 2023												
PROGRAMA PRESUPUESTARIO:		PP21- Calidad en la prevención y control en la salud física, mental y social										
NIVEL MIR CON RESUMEN NARRATIVO	NOMBRE DEL INDICADOR	SENTIDO DEL INDICADOR	FRECUENCIA DE MEDICIÓN	META ANUAL PROGRAMADA	ACUMULABLE S/NO	METAS - AVANCE				AVANCE DE LA META PROGRAMADA		JUSTIFICACIONES
						PROGRAMADO Y REALIZADO EN EL PERÍODO				TRIM	ANUAL	
						1er TRIM	2o TRIM	3er TRIM	4to TRIM			
C06- Brigadas de salud integral en escuelas, colonias y comunidades de difícil acceso realizadas	Porcentaje de brigadas de salud integral realizadas	Ascendente	Trimestral	80	SI	20.00	20.00	20.00	16.30	81.50	95.37	La meta anual de 80% equivale a 216 brigadas de salud integral en escuelas, colonias y comunidades de difícil acceso realizadas. En este cuarto trimestre se realizaron 44 brigadas de las 44 programadas, alcanzando la meta trimestral de 16.30 % por lo que llegó a la meta programada. No se logro la meta anual debido a que en este ultimo trimestre no se logro la meta sin embargo se queda en una semaforización aceptable
A6.1- Implementación de actividades diversas para la promoción de la salud	Porcentaje de actividades en las comunidades y colonias de difícil acceso implementadas	Ascendente	Trimestral	80	No	100.00	100.00	100.00	100.00	130.00	125.09	La meta anual de 80% equivale a 40 actividades diversas para la promoción de la salud implementadas. En este cuarto trimestre se implementaron 10 actividades de las 10 programadas, alcanzando la meta trimestral de 100 % por lo que se llegó a la meta programada. De igual forma se logro la meta anual programada
A6.2- Atención de llamadas de medicina de primer nivel	Porcentaje de llamadas telefónicas en medicina de primer nivel atendidas	Ascendente	Trimestral	80	No	0.00	0.00	0.00	0.00	0.00	0.00	La meta anual de 80% equivale a 900 atención de llamadas de medicina de primer nivel. En este trimestre no se llevaron a cabo atenciones por lo que no se logro la meta trimestral y anual debido a cambios dentro de la programación de actividades
A6.3- Realización de actividades para la eliminación de criaderos de arbovirales	Porcentaje de actividades para la eliminación de criadero de arbovirales realizadas	Ascendente	Trimestral	80	SI	20.00	20.00	20.00	20.00	100.00	100.00	La meta anual de 80% equivale a 192 actividades para la eliminación de criaderos de arbovirales realizadas. En este cuarto trimestre se realizaron 48 actividades de las 48 programados alcanzando la meta trimestral de 20 % por lo que se llegó a la meta programada. Así mismo se logro la meta anual correctamente



ELABORÓ
LIC. EDITH DANAÉ SALAZAR KOYOC
TÉCNICO ESPECIALIZADO



H. AYUNTAMIENTO DE SOLIDARIDAD
DIRECCIÓN DE EVALUACIÓN Y SEGUIMIENTO
PLAYA DEL CARMEN, QUINTANA ROO
2021 - 2024



REVISÓ
LIC. TERESA FLORES GRAJALES
DIR. DE EVALUACIÓN Y SEGUIMIENTO



H. AYUNTAMIENTO DE SOLIDARIDAD
SECRETARÍA DE PLANEACIÓN Y EVALUACIÓN
PLAYA DEL CARMEN, QUINTANA ROO
2021 - 2024



AUTORIZÓ
DRA. YARA FARIDE BRICEÑO CHABLE
SECRETARIA DE PLANEACIÓN Y EVALUACIÓN