





<p style="text-align: center;">CÉDULA DE AVANCE DE CUMPLIMIENTO DE LOS OBJETIVOS Y METAS MUNICIPIO DE SOLIDARIDAD, QUINTANA ROO PERÍODO QUE SE INFORMA: DEL 01 DE ENERO AL 31 DE DICIEMBRE DE 2023</p>												
PROGRAMA PRESUPUESTARIO: PP13 ACTUANDO CON LEGALIDAD EL MUNICIPIO Y LA CIUDADANIA												
NIVEL MIR CON RESUMEN NARRATIVO	NOMBRE DEL INDICADOR	SENTIDO DEL INDICADOR	FRECUENCIA DE MEDICIÓN	META ANUAL PROGRAMADA	ACUMULABLE SI/NO	METAS - AVANCE				AVANCE DE LA META PROGRAMADA		JUSTIFICACIONES
						PROGRAMADO Y REALIZADO EN EL PERÍODO				TRIM	ANUAL	
						1er TRIM	2o TRIM	3er TRIM	4to TRIM			
F-Contribuir a impulsar una nueva relación con la ciudadanía por medio de un gobierno honesto, cercano y abierto mediante una eficiente defensa legal y conocimiento para la elaboración de instrumentos jurídicos.	Tasa de variación sobre la prevalencia de corrupción al realizar un trámite personal por cada cien mil habitantes a nivel estatal	Ascendente	Anual	10	NO	0.00	0.00	0.00	2.34	23.40	N/A	La meta anual para este indicador es de 21942 casos, según la encuesta nacional de calidad e impacto gubernamental es de 10.01%. Para este cuarto trimestre, la encuesta arrojó 20,413 víctimas de corrupción por cada 100,000 habitantes dando así una tasa de variación del 2.34%.
P-La población solidariense vulnerable y las dependencias de la administración pública municipal, tienen acceso a una eficiente asistencia legal	Porcentaje de las personas beneficiadas con las asesorías legales	Ascendente	Anual	100	NO	0.00	0.00	0.00	88.50	88.50	N/A	La meta anual de este indicador es de 100% que lo corresponde a 800 asesorías legales tanto a la población vulnerable como a las áreas administrativas. Para este cuarto trimestre se contó con 708 asesorías que representa el 88.50%, haciendo falta por cumplir un 11.50% en virtud de que no se realizó el número de asesorías que se tenían previstos. La meta anual programada es del 100% lo que corresponde a 800 asesorías tanto para la población vulnerable como para las áreas administrativas de las cuales se realizaron 708 asesorías el 88.50% debido a que no se realizó el número de asesorías que se tenían previstos.
C-1 Asesorías a los grupos vulnerables en la secretaría jurídica y consultiva brindadas	Porcentaje de asesorías brindadas a los grupos vulnerables	Ascendente	Trimestral	100	SI	32.00	18.50	14.00	25.00	100.00	89.50	La meta anual de este indicador es del 100% lo que corresponde a 200 asesorías. Para este cuarto trimestre, se programó un avance del 25% correspondiente a 50 formatos, por lo que se cumplió con lo previsto, en virtud de que se presentaron los formatos de asesoría que se tenían programados. La meta anual programada es del 100% es decir 200 asesorías de las cuales se realizaron 179 asesorías que representa el 89.50% debido a que no se realizaron el número de asesorías que se tenían programados.
A-1.1 Realización de formato de asesoría con datos personales	Porcentaje de formatos realizados	Ascendente	Trimestral	100	SI	32.00	18.50	14.00	25.00	100.00	89.50	La meta anual de este indicador es del 100% lo que corresponde a 200 asesorías. Para este cuarto trimestre, se programó un avance del 25% correspondiente a 50 formatos, por lo que se cumplió con lo previsto, en virtud de que se presentaron los formatos de asesoría que se tenían programados. La meta anual programada es de 100%, lo que representa 200 formatos de asesoría llenados de las cuales se realizaron 179 formatos de asesoría llenados el 89.50% debido a que no se realizaron el número de asesorías que se tenían programados.
A-1.2 Realización de asesorías legales a las áreas administrativas del municipio de solidaridad	Porcentaje de asesorías legales realizadas a las áreas administrativas del municipio de solidaridad	Ascendente	Trimestral	100	SI	26.17	19.00	23.00	20.00	80.00	88.17	La meta anual de este indicador es del 100% es decir 600 asesorías realizadas a las áreas administrativas programadas. Para este cuarto trimestre se programó 150 asesorías que es el 25%, sin embargo se realizaron 120 asesorías lo que representa un 20%, faltando un 5% por cumplir, en virtud de que no se presentaron las asesorías que se tenían programados. La meta anual de este indicador es de 100%, lo que representa 600 asesorías realizadas, de las cuales se realizaron 529 asesorías, que representa el 88.17% debido a que no se realizó el número de asesorías que se tenían programados.
A-1.3 Realización de reuniones	Porcentaje de reuniones realizadas	Ascendente	Trimestral	100	SI	17.50	18.33	15.83	8.33	33.32	59.99	La meta anual de este indicador es de 100% lo que corresponde a 120 reuniones, para este cuarto trimestre se programó tener un 25% de avance lo que corresponde a 30 reuniones, sin embargo se contó con 10 reuniones lo que representa un 8.33% faltando un 16.67% por cumplir, en virtud de que no se solicitaron las reuniones que se tenían programadas. La meta anual es de 100% que lo representa 120 reuniones realizadas de las cuales se realizaron 72 que lo representa un 60% en virtud de que no se realizó el número de reuniones que se tenía programado.

Elaboró
 Karla Queren Campos Juárez
 Técnico Especializado


H. AYUNTAMIENTO DE SOLIDARIDAD
DIRECCIÓN DE EVALUACIÓN Y SEGUIMIENTO
PLAYA DEL CARMEN, QUINTANA ROO
2021 - 2024


 Revisó
 Lc. Teresa Flores Grajales
 Directora de Evaluación y Seguimiento


H. AYUNTAMIENTO DE SOLIDARIDAD
SECRETARÍA DE PLANEACIÓN Y EVALUACIÓN
PLAYA DEL CARMEN, QUINTANA ROO
2021 - 2024


 Autorizó
 Dra. Yara Fajardo Briceño Chable
 Secretaria de Planeación y Evaluación



CÉDULA DE AVANCE DE CUMPLIMIENTO DE LOS OBJETIVOS Y METAS

MUNICIPIO DE SOLIDARIDAD, QUINTANA ROO

PERÍODO QUE SE INFORMA: DEL 01 DE ENERO AL 31 DE DICIEMBRE DE 2023

PROGRAMA PRESUPUESTARIO:		PP13 ACTUANDO CON LEGALIDAD EL MUNICIPIO Y LA CIUDADANÍA										
NIVEL MIR CON RESUMEN NARRATIVO	NOMBRE DEL INDICADOR	SENTIDO DEL INDICADOR	FRECUENCIA DE MEDICIÓN	META ANUAL PROGRAMADA	ACUMULABLE SÍ/NO	METAS - AVANCE				AVANCE DE LA META PROGRAMADA		JUSTIFICACIONES
						PROGRAMADO Y REALIZADO EN EL PERÍODO				TRIM	ANUAL	
						1er TRIM	2o TRIM	3er TRIM	4to TRIM			
C-2 Instrumentos jurídicos revisados	Porcentaje de Instrumentos jurídicos revisados	Ascendente	Trimestral	100	SI	40.00	34.17	30.00	19.17	76.68	123.34	La meta anual de este indicador es de 100% lo que corresponde a 120 instrumentos jurídicos, para este cuarto trimestre se programó tener un 25% de avance lo que corresponde a 30 instrumentos, sin embargo se contó con 23 instrumentos, lo que representa un 19.17% haciendo falta por cumplir un 5.83%, en virtud de que no se revisaron el número de instrumentos jurídicos que se tenían programados. La meta anual de este indicador es de 100% que lo representa 120 instrumentos jurídicos revisados de los cuales se realizó 148 instrumentos jurídicos realizados el 123.33% en virtud de que se revisaron más instrumentos jurídicos de los que se tenían programados.
A-2.1 Revisión de escrituras públicas	Porcentaje de escrituras públicas revisadas	Ascendente	Trimestral	100	SI	25.00	0.00	0.00	12.50	50.00	37.50	La meta anual de este indicador es de 100% lo que corresponde a 8 escrituras revisadas, para este cuarto trimestre se programó tener un 25% de avance lo que corresponde a 2 escrituras, sin embargo se contó con 1 escrituras revisadas, lo que representa el 12.50 %, en virtud de que no se presentó el número de revisión de escrituras que se tenían programados. La meta anual de este indicador es de 100% que lo representan 8 escrituras revisadas de las cuales se revisaron 3 escrituras un 37.50% en virtud de que no se revisaron las escrituras públicas que se tenían programadas.
A-2.2 Revisión de convenios	Porcentaje de convenios revisados	Ascendente	Trimestral	100	SI	29.41	20.59	22.06	4.41	17.64	76.47	La meta anual de este indicador es de 100% lo que corresponde a 68 convenios revisados, para este cuarto trimestre se programó tener un 25% de avance lo que corresponde a 17 convenios, sin embargo, se contó con 3 convenios revisados, que representa el 4.41 %, faltando un 20.59% en llegar a la meta programada, en virtud que se revisaron menos convenios de los que se tenían programados. La meta anual de este indicador es de 100% que lo representa 68 convenios revisados, de los cuales se revisaron 52 convenios que representa el 76.47% en virtud de que no se revisó el número de convenios que se tenían programados.
A-2.3 Revisión de contratos	Porcentaje de contratos revisados	Ascendente	Trimestral	100	SI	42.22	31.11	4.44	8.89	40.01	86.66	La meta anual de este indicador es de 100% lo que corresponde a 45 contratos revisados, para este cuarto trimestre se programó tener un 22.22% de avance, lo que corresponde a 10 contratos, sin embargo, se contó con 4 contratos revisados, que representa el 8.89%, faltando un 13.33% en cumplir lo programado, en virtud que no se revisaron el número de contratos que se tenían programados. La meta anual de este indicador es de 100% que lo representa 45 contratos revisados de los cuales se revisaron 39 contratos que representa el 86.67% en virtud de que no se revisó el número de contratos que se tenían programados.
A-2.4 Revisión de reglamentos y opiniones jurídicas	Porcentaje de reglamentos revisados y opiniones jurídicas realizadas	Ascendente	Trimestral	100	SI	40.00	65.00	95.00	75.00	300.00	275.00	La meta anual de este indicador es de 100% lo que corresponde a 20 reglamentos y opiniones jurídicas revisados, para este cuarto trimestre se programó tener un 25% de avance, lo que corresponde a 5 reglamentos y opiniones, sin embargo, se contó con 15 reglamentos y opiniones revisados, que representa el 75 %, superando por un 50% lo programado, en virtud que se revisaron más reglamentos y opiniones de los que se tenían programados. La meta anual de este indicador es de 100% que lo representa 20 revisiones entre reglamentos y opiniones de los cuales se realizaron 55 revisiones el 275%, en virtud de que realizaron mas revisiones de las que se tenían previstas.



H. AYUNTAMIENTO DE SOLIDARIDAD
DIRECCIÓN DE EVALUACIÓN Y SEGUIMIENTO
PLAYA DEL CARMEN, QUINTANA ROO
2021 - 2024

[Signature]
Lic. Tereza Flores Grajales
Directora de Evaluación y Seguimiento




H. AYUNTAMIENTO DE SOLIDARIDAD
SECRETARÍA DE PLANEACIÓN Y EVALUACIÓN
PLAYA DEL CARMEN, QUINTANA ROO
2021 - 2024


[Signature]
Autorizó
Dra. Yara Faride Briceño Chubel
Secretaría de Planeación y Evaluación


[Signature]
Elaboró
Karla Queren Campos Juárez
Técnico Especializado


CÉDULA DE AVANCE DE CUMPLIMIENTO DE LOS OBJETIVOS Y METAS												
MUNICIPIO DE SOLIDARIDAD, QUINTANA ROO												
PERÍODO QUE SE INFORMA: DEL 01 DE ENERO AL 31 DE DICIEMBRE DE 2023												
PROGRAMA PRESUPUESTARIO:		PP13 ACTUANDO CON LEGALIDAD EL MUNICIPIO Y LA CIUDADANIA										
NIVEL MIR CON RESUMEN NARRATIVO	NOMBRE DEL INDICADOR	SENTIDO DEL INDICADOR	FRECUENCIA DE MEDICIÓN	META ANUAL PROGRAMADA	ACUMULABLE SI/NO	METAS - AVANCE				AVANCE DE LA META PROGRAMADA		JUSTIFICACIONES
						PROGRAMADO Y REALIZADO EN EL PERÍODO				TRIM	ANUAL	
						1er TRIM	2o TRIM	3er TRIM	4to TRIM			
C-3 Defensa legal de las dependencias municipales resueltas	Porcentaje de defensa legal de las dependencias municipales resueltas	Ascendente	Trimestral	100	SI	63.33	33.33	56.67	36.67	219.98	190.00	La meta anual de este indicador es de 100% lo que corresponde a 30 juicios concluidos, para este cuarto trimestre se programó tener un 16.67% de avance, lo que corresponde a 5 juicios concluidos, sin embargo, se contó con 11 juicios concluidos, que representa el 36.67 %, superando por un 20% lo programado, en virtud que se realizó la atención oportuna de más juicios de los que se tenían programados. La meta anual de este indicador es de 100% que lo representa 30 juicios concluidos de los cuales se concluyeron 57 juicios que representa 190% en virtud de que se concluyeron más juicios de los que se tenían previstos.
						50.00	16.67	16.67	16.67			
A-3.1 Contestación de demandas ante la autoridad juzgadora	Porcentaje de contestación de demandas presentadas ante la autoridad	Ascendente	Trimestral	100	SI	24.67	17.33	20.67	20.00	76.92	82.67	La meta anual de este indicador es de 100% lo que representa 150 contestaciones de demanda, para este cuarto trimestre se programó avanzar un 26% que representa 39 contestaciones de demanda realizadas, sin embargo, se contó con 30 contestaciones de demandas, que representan el 20.00 %, haciendo falta por cumplir un 6% lo programado, en virtud de que no se contó con las contestaciones de demandas en contra del ayuntamiento y sus dependencias que se tenían previstos. La meta anual de este indicador es de 100% que lo representa 150 contestaciones de demanda realizadas de las cuales se realizaron 124 contestaciones de demanda que representa el 82.67% en virtud de que no se realizó el número de contestaciones de demanda que se tenían previstos.
						24.67	24.67	24.67	26.00			
A-3.2 Seguimiento de procedimientos ante la autoridad juzgadora	Porcentaje de diligencias de procedimientos ante la autoridad juzgadora	Ascendente	Trimestral	100	SI	27.50	23.33	22.08	16.67	66.68	89.58	La meta anual para este indicador es de 100%, lo que representa 240 diligencias realizadas. Para este cuarto trimestre se programó avanzar 25% lo que representa 60 diligencias realizadas, sin embargo se contó con 40 diligencias realizadas lo que representa un 16.67% , haciendo falta por cumplir un 8.33% ya que se realizaron menos diligencias de las que se tenían previstas. La meta de este indicador es de 100% que lo representa 240 diligencias realizadas ante la autoridad juzgadora de las cuales se realizaron 215 diligencias que representa 89.58% en virtud de que no se realizó el número de diligencias que se tenían previstos.
						25.00	25.00	25.00	25.00			
A-3.3 Realización de pago de sentencias	Porcentaje de pago de sentencias	Ascendente	Trimestral	100	SI	0.00	0.00	50.00	0.00	0.00	50.00	La meta anual para este indicador es de 100%, lo que representa 4 sentencias pagadas. Para este cuarto trimestre se programó avanzar 25% lo que representa 1 sentencia pagada, sin embargo, se reporta en 0%, en virtud de que no hubo ningún pago de sentencia por algún juicio desfavorable, lo que significa que no hubo algún detrimento para el municipio de solidaridad. La meta anual de este indicador es de 100% que representa 4 sentencias pagadas de las cuales se realizaron 2 sentencias pagadas que representa el 50% en virtud de que no hubo el pago de algún juicio desfavorable de los que se tenían previstos por lo que significa que no hubo mayor detrimento para el municipio de solidaridad.
						25.00	25.00	25.00	25.00			


 Karla Quaren Campos Juárez
 Técnico Especializado


H. AYUNTAMIENTO DE SOLIDARIDAD
 DIRECCIÓN DE EVALUACIÓN Y SEGUIMIENTO
 PLAYA DEL CARMEN, QUINTANA ROO
 2021 - 2024


 Lic. Teresa Flores Grajales
 Directora de Evaluación y Seguimiento


H. AYUNTAMIENTO DE SOLIDARIDAD
 SECRETARÍA DE PLANEACIÓN Y EVALUACIÓN
 PLAYA DEL CARMEN, QUINTANA ROO
 2021 - 2024


 Autorizó
 Dra. Yara Faride Briceño Chable
 Secretaría de Planeación y Evaluación