
 CÉDULA DE AVANCE DE CUMPLIMIENTO DE LOS OBJETIVOS Y METAS MUNICIPIO DE SOLIDARIDAD, QUINTANA ROO PERÍODO QUE SE INFORMA: DEL 01 DE ENERO AL 31 DE DICIEMBRE DE 2023														
PROGRAMA PRESUPUESTARIO:	PP10- Renovación, Justicia, Participación y Desarrollo Social para Todos													
NIVEL MIR CON RESUMEN NARRATIVO	NOMBRE DEL INDICADOR	SENTIDO DEL INDICADOR	FRECUENCIA DE MEDICIÓN	METAS - AVANCE								AVANCE DE LA META PROGRAMADA		JUSTIFICACIONES
				META ANUAL PROGRAMADA	ACUMULABLE SI/NO	PROGRAMADO Y REALIZADO EN EL PERÍODO				TRIM	ANUAL			
						1er TRIM	2o TRIM	3er TRIM	4to TRIM					
F-Contribuir a brindar un trato inclusivo, no discriminatorio, y respetuoso de los derechos humanos, a la población y las personas que visitan el municipio mediante la adecuada atención al rezago social	Porcentaje de población vulnerable por carencias en el municipio.	Descendente	Anual	42	Si	0.00	0.00	0.00	25.68	61.14	61.14	Este indicador es tomado del informe anual sobre la situación de pobreza y rezago social 2023 que la secretaria del bienestar del gobierno federal realiza. Los datos se encuentran publicados en su página oficial y son llevados a cabo de acuerdo con la información generada por la unidad de población y evaluación de programas para el desarrollo con metodología propia.		
						0.00	0.00	0.00	42.00					
P-El municipio de solidaridad cuenta con una adecuada atención al rezago social	Promedio de personas que se encuentra en rezago social	Descendente	Anual	50,000	Si	0.00	0.00	0.00	64927.17	129.85	129.85	Este indicador es tomado del Informe anual sobre la situación de pobreza y rezago social 2023 que la secretaria del bienestar del gobierno federal realiza. Los datos se encuentran publicados en su página oficial y son llevados a cabo de acuerdo con la información generada por la unidad de población y evaluación de programas para el desarrollo con metodología propia.		
						0.00	0.00	0.00	50,000.00					
C01- Actividades de apoyo a la población vulnerable realizadas	Porcentaje de actividades de apoyo a la población vulnerable realizadas	Ascendente	Trimestral	90	No	0.00	145.00	79.88	1.99	2.21	83.96	En esta ficha técnica la meta anual programada para este indicador es de 4,986 actividades de apoyo. En este cuarto trimestre se realizaron 46 de los 2083 programados que se tenían en este trimestre alcanzando un 1.99%, por lo que se informa que no se alcanzó la meta trimestral, así como el meta anual derivado a que los beneficiarios aún no han pasado a recoger los apoyos a pesar de que ya cumplieron su proceso de trámite. En cuanto a la meta anual el avance acumulado final fue de 58.03% lo cual queda por debajo de la meta programada de 90% debido a que los beneficiarios no recogieron sus apoyos en este 4to trimestre afectando el cumplimiento de la meta.		
						0.00	90.09	90.03	89.94					
A1.1- Realización de estudios socioeconómicos para el otorgamiento de apoyos sociales	Porcentaje de estudios socioeconómicos realizados	Ascendente	Trimestral	95	Si	0.00	20.11	28.11	22.95	55.85	74.91	La meta anual programada para este indicador es de 95% que equivale a 6,192 estudios socioeconómicos realizados, en este cuarto trimestre se realizaron 1496 estudios de los 2,678 que se tenían programado en el trimestre alcanzando un 22.95%, por lo que se informa que no se alcanzó la meta trimestral debido a que no se realizaron tantos estudios socioeconómicos como se proyectaron. En cuanto a la meta anual el avance acumulado final fue de 71.57% lo cual queda por debajo de la meta programada de 95% debido a que los estudios socioeconómicos se aplican conforme surge la demanda de los mismos.		
						0.00	12.80	41.12	41.09					



ELABORÓ
LIC. NADIA ESTFANIA AVILA VEJAR
SUBDIRECTORA DE EVA Y SEG.



H. AYUNTAMIENTO DE SOLIDARIDAD
DIRECCIÓN DE EVALUACIÓN Y SEGUIMIENTO
PLAYA DEL CARMEN, QUINTANA ROO
2021 - 2024




REVISÓ
LIC. TERESA FLORES GRAJALES
DIR. DE EVALUACIÓN Y SEGUIMIENTO



H. AYUNTAMIENTO DE SOLIDARIDAD
SECRETARÍA DE PLANEACIÓN Y EVALUACIÓN
PLAYA DEL CARMEN, QUINTANA ROO
2021 - 2024



AUTORIZÓ
DRA. YARA FARIDE BRICEÑO CHABLÉ
SECRETARÍA DE PLANEACIÓN Y EVALUACIÓN

 CÉDULA DE AVANCE DE CUMPLIMIENTO DE LOS OBJETIVOS Y METAS MUNICIPIO DE SOLIDARIDAD, QUINTANA ROO PERÍODO QUE SE INFORMA: DEL 01 DE ENERO AL 31 DE DICIEMBRE DE 2023												
PROGRAMA PRESUPUESTARIO:		PP10- Renovación, Justicia, Participación y Desarrollo Social para Todos										
NIVEL MIR CON RESUMEN NARRATIVO	NOMBRE DEL INDICADOR	SENTIDO DEL INDICADOR	FRECUENCIA DE MEDICIÓN	METAS - AVANCE								JUSTIFICACIONES
				META ANUAL PROGRAMADA	ACUMULABLE SI/NO	PROGRAMADO Y REALIZADO EN EL PERÍODO				AVANCE DE LA META PROGRAMADA		
						1er TRIM	2o TRIM	3er TRIM	4to TRIM	TRIM	ANUAL	
A1.2- Realización de brigadas de servicios integrales en las colonias y comunidades rurales del municipio de solidaridad	Porcentaje de brigadas de servicios integrales realizadas	Ascendente	Trimestral	100	SI	27.03	35.14	43.24	16.22	75.02	121.63	En esta ficha técnica la meta anual corresponde a 100% que equivale a 37 brigadas integrales, en este cuarto trimestre se realizaron 6 brigadas de servicios de las 8 brigadas programadas alcanzando un 16.22%, por lo que se informa que no se alcanzó la meta trimestral. En cuanto a la meta anual se alcanzó un 121.62% superando la meta programada debido a que las metas programadas de trimestres anteriores se superaron debido a la necesidad y demanda de las brigadas.
						27.03	27.03	24.32	21.62			
A1.3- Atención de menores en las estancias infantiles	Porcentaje de niños atendidos en las estancias infantiles	Ascendente	Trimestral	90	SI	0.00	0.00	0.00	0.00	0.00	0.00	La meta anual programada para este indicador es de 90% que equivale a 135 niños atendidos, en este cuarto trimestre, así como en cuanto a la meta anual no se reporta avances ya que las estancias infantiles se encuentran en proceso de apertura, por lo que no cuentan con luz eléctrica y agua potable ya que son los servicios básicos.
						0.00	16.67	33.33	40.00			
A1.4- Apoyos de mejoramiento a la vivienda a las personas con carencias en calidad, espacios y acceso a servicios básicos en la vivienda	Porcentaje de apoyos de mejoramiento a la vivienda entregados	Ascendente	Trimestral	70	SI	0.00	0.00	0.00	44.97	128.59	64.24	La meta anual programada para esta ficha técnica corresponde a un 70% que equivalen a 1071 apoyos de mejoramiento a la vivienda, en este cuarto trimestre se realizaron 688 de los 535 que se tenían programado alcanzando un 44.97%. Por lo que se informa que se rebasó la meta trimestral debido a la alta demanda de la ciudadanía de este programa, cabe hacer mención que existen 762 apoyos pendientes por entregar. En cuanto a la meta anual se alcanzó un 44.97% por lo que quedó por debajo del 70% programado debido en medida a los apoyos que están pendientes por entregar.
						0.00	0.00	35.03	34.97			
A1.5- Entrega de porciones de alimentos	Porcentaje de porciones de alimentos entregados	Ascendente	Trimestral	80	SI	0.00	0.00	0.00	0.00	0.00	0.00	La meta anual programada para este indicador corresponde a un 80% que equivalen a 14,900 porciones de alimentos. En este cuarto trimestre no se entregaron porciones de alimentos derivado a que el presupuesto aún no estaba asignado por consiguiente no se podía ejercer por lo que no se presentan avances en el año.
						0.00	10.74	34.90	34.36			
C02- Comités vecinales, obra y contraloría conformados	Porcentaje de comités vecinales, obra y de contraloría conformados	Ascendente	Trimestral	100	SI	16.67	24.49	25.76	25.76	105.18	92.68	La meta anual del 90% equivale a conformar 357 comités vecinales al año. En este trimestre se rebasó la meta programada con un 25.76% lo que equivale a la conformación de 102 comités vecinales, obra y de contraloría, debido al interés de los ciudadanos del municipio de solidaridad, por lo que se superó la meta anual llegando al 92.68% pero el resultado quedó dentro de un rango aceptable.
						16.67	24.49	24.49	24.49			



 ELABORÓ
 LIC. NADIA ESTFANIA AVILA VEJAR
 SUBDIRECTORA DE EVA Y SEG.


H. AYUNTAMIENTO DE SOLIDARIDAD
DIRECCIÓN DE EVALUACIÓN Y SEGUIMIENTO
PLAYA DEL CARMEN, QUINTANA ROO
 2021 - 2024


 REVISÓ
 LIC. TERESA FLORES GRAJALES
 DIR. DE EVALUACIÓN Y SEGUIMIENTO


H. AYUNTAMIENTO DE SOLIDARIDAD
SECRETARÍA DE PLANEACIÓN Y EVALUACIÓN
PLAYA DEL CARMEN, QUINTANA ROO
 2021 - 2024


 AUTORIZÓ
 DRA. YARA FARIDE BRICEÑO CHABLÉ
 SECRETARÍA DE PLANEACIÓN Y EVALUACIÓN


 CÉDULA DE AVANCE DE CUMPLIMIENTO DE LOS OBJETIVOS Y METAS MUNICIPIO DE SOLIDARIDAD, QUINTANA ROO PERÍODO QUE SE INFORMA: DEL 01 DE ENERO AL 31 DE DICIEMBRE DE 2023												
PROGRAMA PRESUPUESTARIO:		PP10- Renovación, Justicia, Participación y Desarrollo Social para Todos										
NIVEL MIR CON RESUMEN NARRATIVO	NOMBRE DEL INDICADOR	SENTIDO DEL INDICADOR	FRECUENCIA DE MEDICIÓN	META ANUAL PROGRAMADA	ACUMULABLE SI/NO	METAS - AVANCE				AVANCE DE LA META PROGRAMADA		JUSTIFICACIONES
						PROGRAMADO Y REALIZADO EN EL PERÍODO				TRIM	ANUAL	
						1er TRIM	2o TRIM	3er TRIM	4to TRIM			
A2.1- Realización actividades para fomentar la participación ciudadana	Porcentaje de actividades para fomentar la participación ciudadana realizadas	Ascendente	Trimestral	90	SI	20.30	23.48	23.70	23.78	100.00	101.40	La meta anual del 90.00% equivale a 1215 actividades realizadas para el fomento a la participación ciudadana al año. En este trimestre se realizaron 321 actividades realizadas para el fomento a la participación ciudadana, cumpliendo la meta programada de 23.78%, por lo que se superó la meta programada alcanzando un 91.26% pero el resultado quedó dentro de un rango aceptable.
						20.30	22.22	23.70	23.78			
C03- Actividades de la dirección de participación ciudadana para el fomento a la participación ciudadana realizadas	Porcentaje de actividades de la dirección de participación ciudadana para el fomento a la participación ciudadana realizadas	Ascendente	Trimestral	100	SI	32.16	23.62	23.62	24.62	108.88	104.02	La meta anual del 100% equivale a 199 actividades de la dirección de participación ciudadana para el fomento a la participación ciudadana realizadas, en este trimestre se realizaron 49 actividades de la dirección de participación ciudadana para el fomento a la participación ciudadana realizadas, rebasando la meta programada de 24.62 % del cuarto trimestre del 2023 debido a la buena aceptación de los ciudadanos, por lo que se superó la meta programada alcanzando un 104.02% pero el resultado quedó dentro de un rango aceptable.
						32.16	22.61	22.61	22.61			
A3.1- Vinculación Interinstitucional en fomento a la participación ciudadana	Porcentaje de vinculaciones interinstitucional en fomento a la participación ciudadana	Ascendente	Trimestral	60	SI	18.38	16.76	16.22	15.14	109.86	110.83	La meta anual del 60% equivale a 222 vinculaciones interinstitucionales en fomento a la participación ciudadana al año, en este trimestre se realizaron 56 vinculaciones interinstitucionales en fomento a la participación ciudadana, rebasando la meta programada de 15.14% del cuarto trimestre del 2023 debido a las instituciones coadyuvantes, por lo que se superó la meta programada alcanzando un 66.49% pero el resultado quedó dentro de un rango aceptable.
						18.38	14.05	13.78	13.78			
C04- Mecanismos coadyuvantes a la participación ciudadana	Porcentaje de mecanismos coadyuvantes a la participación ciudadana	Ascendente	Trimestral	100	SI	33.33	33.33	22.22	11.11	100.00	100.00	La meta anual del 100% equivale a 9 mecanismos coadyuvantes a la participación ciudadana al año, en este trimestre se realizaron 1 mecanismos coadyuvantes a la participación ciudadana, cumpliendo la meta programada de 11.11 % del cuarto trimestre del 2023, en cuanto a la meta anual se alcanzó el 100% proyectado para el año.
						33.33	33.33	22.22	11.11			
A4.1- Actividades en la difusión de los mecanismos coadyuvantes	Porcentaje de actividades en la difusión de los mecanismos coadyuvantes	Ascendente	Trimestral	70	SI	17.41	18.02	18.02	17.90	102.11	101.92	La meta anual del 70% equivale a 567 actividades en la difusión de los mecanismos coadyuvantes al año, en este trimestre se realizaron 145 actividades de la difusión de los mecanismos coadyuvantes, alcanzando la meta programada del 17.90 % del cuarto trimestre del 2023. En cuanto a la meta anual se llegó a un 70.99% por lo que a pesar de superar lo programado con un 1.36% lo cual está dentro de un rango aceptable.
						17.41	17.53	17.53	17.53			



ELABORÓ
LIC. MADIA ESTEFANIA AVILA VEJAR
SUBDIRECTORA DE EVA Y SEG.



H. AYUNTAMIENTO DE SOLIDARIDAD
DIRECCIÓN DE EVALUACIÓN Y SEGUIMIENTO
PLAYA DEL CARMEN, QUINTANA ROO
2021 - 2024




REVISÓ
LIC. TERESA FLORES GRAJALES
DIR. DE EVALUACIÓN Y SEGUIMIENTO



H. AYUNTAMIENTO DE SOLIDARIDAD
SECRETARÍA DE PLANEACIÓN Y EVALUACIÓN
PLAYA DEL CARMEN, QUINTANA ROO
2021 - 2024



AUTORIZÓ
DRA. YARA FARIDE BRICEÑO CHABLE
SECRETARIA DE PLANEACIÓN Y EVALUACIÓN

 CÉDULA DE AVANCE DE CUMPLIMIENTO DE LOS OBJETIVOS Y METAS MUNICIPIO DE SOLIDARIDAD, QUINTANA ROO PERÍODO QUE SE INFORMA: DEL 01 DE ENERO AL 31 DE DICIEMBRE DE 2023													
PROGRAMA PRESUPUESTARIO:	PP10- Renovación, Justicia, Participación y Desarrollo Social para Todos												
NIVEL MIR CON RESUMEN NARRATIVO	NOMBRE DEL INDICADOR	SENTIDO DEL INDICADOR	FRECUENCIA DE MEDICIÓN	METAS - AVANCE								JUSTIFICACIONES	
				META ANUAL PROGRAMADA	ACUMULABLE SI/NO	PROGRAMADO Y REALIZADO EN EL PERÍODO				AVANCE DE LA META PROGRAMADA			
						1er TRIM	2o TRIM	3er TRIM	4to TRIM	TRIM	ANUAL		
A4.2- Atención a las solicitudes de la ciudadanía	Porcentaje de atención a las solicitudes de la ciudadanía	Ascendente	Trimestral	70	Si	21.24	16.09	17.01	16.58	100.00	70.92	La meta anual del 70% equivale a 1305 atenciones de las solicitudes de la ciudadanía al año, en este trimestre se realizaron 309 atenciones de las solicitudes de la ciudadanía, alcanzando la meta programada de 16.58% del cuarto trimestre del 2023. En cuanto a la meta anual se llegó a un 70.92% por lo que a pesar de superar lo programado con un .92% lo cual está dentro de un rango aceptable.	
						21.24	16.09	16.09	16.58				
C05- Programas administrativos de la dirección de educación realizados	Programas de la dirección de educación realizados	Ascendente	Trimestral	100	Si	24.00	28.00	20.00	24.00	100.00	96.00	La meta anual programada es de 100% que equivale a la implementación de 25 programas planeados, en este 4to. Trimestre se programaron 6 que equivale al 24%, por lo cual se alcanzó la meta programada. En cuanto a la meta anual programada no se pudo concretar un programa en trimestres anteriores por lo que se alcanzó un 96% quedando dentro de un rango de desempeño aceptable.	
						28.00	20.00	28.00	24.00				
A5.1- Atención de solicitudes de mantenimiento y equipamiento para las escuelas públicas, bibliotecas y unidades administrativas.	Porcentaje de solicitudes actividades para el mantenimiento y equipamiento de escuelas públicas, bibliotecas y unidades administrativas	Ascendente	Trimestral	60	Si	13.57	17.57	12.43	14.14	98.95	96.18	La meta anual es del 60% que equivale a 420 gestiones. En este cuarto trimestre se atendieron 99 gestiones por lo que no se logró al 100% la meta fijada debido al periodo vacacional de las escuelas. En cuanto a la meta anual programada se alcanzó un 57.71% quedando dentro de un rango de desempeño aceptable.	
						16.43	16.43	12.86	14.29				
A5.2- Implementación de servicios de calidad.	Porcentaje de servicios de calidad implementados	Ascendente	Trimestral	85	Si	25.00	35.00	20.00	20.00	100.00	117.64	La meta anual es del 85% que equivale a 17 servicios. En este último trimestre del año se programó un 20% equivalente a 4 servicios logrando con esto la meta estipulada. En cuanto a la meta anual programada se alcanzó un 100% superando el 85% programado del año debido a que se solicitaron más servicios de los programados debido a la solicitud de las escuelas; cabe señalar que pese a que se superó la meta programada se quedó dentro de un rango de desempeño aceptable.	
						25.00	20.00	20.00	20.00				
C06- Bibliotecas públicas municipales activadas.	Porcentaje de bibliotecas públicas activadas	Ascendente	Anual	100	No	100.00	100.00	100.00	100.00	100.00	100.00	La meta anual es del 100% que equivale a las tres bibliotecas públicas, en este cuarto trimestre se mantuvieron abiertas las tres bibliotecas brindando actividades y servicios alcanzando de esta manera la meta establecida. En cuanto a la meta anual se cumplió conforme a lo programado.	
						100.00	100.00	100.00	100.00				



ELABORÓ
LIC. NADIA ESTEFANIA AVILA VEJAR
SUBDIRECTORA DE EVA Y SEG.




H. AYUNTAMIENTO DE SOLIDARIDAD
DIRECCIÓN DE EVALUACIÓN Y SEGUIMIENTO
PLAYA DEL CARMEN, QUINTANA ROO
2021 - 2024




REVISÓ
LIC. TERESA FLORES GRAJALES
DIR. DE EVALUACIÓN Y SEGUIMIENTO



H. AYUNTAMIENTO DE SOLIDARIDAD
SECRETARÍA DE PLANEACIÓN Y EVALUACIÓN
PLAYA DEL CARMEN, QUINTANA ROO
2021 - 2024



AUTORIZÓ
DRA. YARA FARIDE BRICEÑO CHABLE
SECRETARIA DE PLANEACIÓN Y EVALUACIÓN


 CÉDULA DE AVANCE DE CUMPLIMIENTO DE LOS OBJETIVOS Y METAS MUNICIPIO DE SOLIDARIDAD, QUINTANA ROO PERÍODO QUE SE INFORMA: DEL 01 DE ENERO AL 31 DE DICIEMBRE DE 2023													
PROGRAMA PRESUPUESTARIO:	PP10- Renovación, Justicia, Participación y Desarrollo Social para Todos												
NIVEL MIR CON RESUMEN NARRATIVO	NOMBRE DEL INDICADOR	SENTIDO DEL INDICADOR	FRECUENCIA DE MEDICIÓN	METAS - AVANCE								JUSTIFICACIONES	
				META ANUAL PROGRAMADA	ACUMULABLE SI/NO	PROGRAMADO Y REALIZADO EN EL PERÍODO				AVANCE DE LA META PROGRAMADA			
						1er TRIM	2o TRIM	3er TRIM	4to TRIM	TRIM	ANUAL		
A6.1- Implementación de servicios culturales	Porcentaje de servicios culturales implementados	Ascendente	Anual	70	Si	5.00	25.00	5.00	20.00	80.00	78.57	La meta anual implementada equivale al 70% que es equivalente a 14 servicios, la meta trimestral es del 25% que equivale a 5 servicios culturales, este trimestre no se alcanzó la meta estipulada por vacaciones decembrinas. En cuanto a la meta anual programada se alcanzó un 55% quedando debajo del 70% programado del año debido a que se implementaron menos servicios culturales en las bibliotecas debido a la baja demanda de ellos; cabe señalar que pese a que seno se alcanzó la meta programada se quedó dentro de un rango de desempeño aceptable.	
						5.00	25.00	15.00	25.00				
A6.2- Realización de servicios educativos	Porcentaje de servicios educativos realizados	Ascendente	Trimestral	70	Si	17.65	17.65	23.53	11.76	100.00	100.84	La meta anual implementada es del 70% que equivale a 12 servicios educativos. Para este cuarto trimestre la meta programada fue de un 11.76% equivalente a 02 servicios por lo que la meta establecida se cumplió satisfactoriamente. En cuanto a la meta anual programada se alcanzó lo programado de manera satisfactoria.	
						17.65	17.65	23.53	11.76				
C07- Centros de desarrollo comunitarios renovados.	Porcentaje de los centros de desarrollo comunitarios (cdc's) renovados.	Ascendente	Semestral	100	No	0.00	100.00	0.00	100.00	100.00	100.00	La meta anual es del 100% que equivale a seis (6) centros de desarrollo comunitarios que se encuentren activos. Los seis CEDECOS se encuentran brindando atención a los ciudadanos con la impartición de talleres, préstamo de espacios en los CDC'S y la implementación de acciones para el desarrollo humano integral del municipio por tal motivo la meta anual fue cumplida al tener activos los CDC'S durante todo el año 2023. En cuanto a la meta anual se cumplió conforme a lo programado.	
						0.00	100.00	0.00	100.00				
A7.1- Implementación de acciones para desarrollo humano Integral	Porcentaje de de acciones para desarrollo humano integral implementadas	Ascendente	Trimestral	100	Si	14.53	17.44	26.74	29.07	116.28	87.79	La meta anual del 100% equivale a la implementación 172 acciones para el desarrollo humano Integral implementadas. Para el cuarto trimestre se programó un 25% y se obtuvo un 29.07%, ya que se implementaron 50 acciones incluyendo las programadas, por lo que se superó la meta programada debido a acciones como impartición de talleres y colaboración en las brigadas de servicios gratuitos de la secretaría y dependencias del ayuntamiento de solidaridad y la clausura 2023 del programa de impartición de talleres. En cuanto a la meta anual se alcanzó un 87.79% quedando por debajo del 100% programado debido a que en trimestres anteriores no se alcanzaron las metas programadas, sin embargo, se obtuvo un resultado con una semaforización en aceptable.	
						25.00	25.00	25.00	25.00				



ELABORÓ
LIC. NADIA ESTEFANIA AVILA VEJAR
SUBDIRECTORA DE EVA Y SEG.




H. AYUNTAMIENTO DE SOLIDARIDAD
DIRECCIÓN DE EVALUACIÓN Y SEGUIMIENTO
PLAYA DEL CARMEN, QUINTANA ROO
2021 - 2024




REVISÓ
LIC. TERESA FLORES GRAJALES
DIR. DE EVALUACIÓN Y SEGUIMIENTO



H. AYUNTAMIENTO DE SOLIDARIDAD
SECRETARÍA DE PLANEACIÓN Y EVALUACIÓN
PLAYA DEL CARMEN, QUINTANA ROO
2021 - 2024



AUTORIZÓ
DRA. YARA FARIDE BRICEÑO CHABÉ
SECRETARIA DE PLANEACIÓN Y EVALUACIÓN

 CÉDULA DE AVANCE DE CUMPLIMIENTO DE LOS OBJETIVOS Y METAS MUNICIPIO DE SOLIDARIDAD, QUINTANA ROO PERÍODO QUE SE INFORMA: DEL 01 DE ENERO AL 31 DE DICIEMBRE DE 2023												
PROGRAMA PRESUPUESTARIO:		PP10- Renovación, Justicia, Participación y Desarrollo Social para Todos										
NIVEL MIR CON RESUMEN NARRATIVO	NOMBRE DEL INDICADOR	SENTIDO DEL INDICADOR	FRECUENCIA DE MEDICIÓN	META ANUAL PROGRAMADA	ACUMULABLE SI/NO	METAS - AVANCE				AVANCE DE LA META PROGRAMADA		JUSTIFICACIONES
						PROGRAMADO Y REALIZADO EN EL PERÍODO				TRIM	ANUAL	
						1er TRIM	2o TRIM	3er TRIM	4to TRIM			
A7.2- Recepción de solicitudes para espacios en los centros de desarrollo comunitarios.	Porcentaje de solicitudes recibidas	Ascendente	Trimestral	70	SI	14.00	0.00	0.00	0.00	0.00	20.00	La meta anual es del 70% que equivale a la recepción de 35 solicitudes de espacios en los centros de desarrollo comunitarios (para préstamo de auditorio y préstamo de aulas de los centros de desarrollo comunitario). Y en este cuarto trimestre se reporta en ceros debido a que no fueron remitidos oficios de solicitudes de espacio para este periodo al área administrativa de la unidad de desarrollo humano, en este rubro solo se cumplió con el 14% de la meta anual 2023, sin embargo, las instalaciones se encuentran disponibles y al servicio de la comunidad.
						16.00	18.00	18.00	18.00			
C08- Principios de la carta de ciudades educadoras promovidos	Porcentaje principios de la carta de ciudades educadoras promovidos	Ascendente	Trimestral	75	SI	14.29	14.29	28.57	42.86	299.93	133.34	La meta anual es del 75% equivale a 5 actividades programadas a realizar, en este cuarto trimestre se programó una actividad y se llevó a cabo en tiempo y forma, esto fue posible porque se trabajó de manera coordinada con todas las secretarías del gobierno municipal, se alcanzó un avance del 42.86 %. Ya que se realizaron dos actividades que no estaban contempladas porque una secretaría nos convocó para seguir realizando actividades de manera vinculada por esa razón rebasamos las actividades programadas. En cuanto a meta anual se alcanzó un 100% rebasando el 70% programado para el año debido a estas 2 actividades que se realizaron y no estaban contempladas.
						14.29	14.29	28.57	14.29			
AB.1- Implementación de acciones de congreso y asamblea de la aice.	Porcentaje de acciones implementadas	Ascendente	Trimestral	75	SI	20.69	13.79	13.79	6.90	40.02	73.56	La meta del 75% equivale a 22 acciones de congresos o asambleas que pueden ser híbridas o virtuales. Para este cuarto trimestre se programaron 5 de esas acciones, equivalente a 17.24% de las cuales solamente se realizaron 2 alcanzando un 6.90% por lo que no se alcanzó a realizar tres actividades por cuestiones administrativas de las ciudades educadoras. En cuanto a la meta anual se alcanzó un 55.17% quedando por debajo del 75% programado debido a que tanto en el 4to trimestre como en trimestres anteriores no se alcanzaron las metas programadas, sin embargo, se obtuvo un resultado con una semaforización en aceptable.
						27.59	13.79	17.24	17.24			
AB.2- Realización de actividades diversas de los principios de la carta de C.E.	Porcentaje de actividades de los principios de la carta realizadas	Ascendente	Trimestral	75	SI	21.43	14.29	21.43	10.71	74.94	90.48	En esta meta el 75% equivale a 21 actividades programadas pueden ser actividades diversas de los principios de la carta de ciudades educadoras para este trimestre se programaron 4 actividades, de las cuales se realizaron 3 obteniendo un 10.71 % de avance, esta no se logró realizar por cuestiones administrativas. En cuanto a la meta anual se alcanzó un 67.86% quedando por debajo del 75% programado debido a que tanto en el 4to trimestre como en trimestres anteriores no se alcanzaron las metas programadas, sin embargo, se obtuvo un resultado con una semaforización en aceptable.
						28.57	14.29	17.86	14.29			


ELABORÓ
LIC. NADIA ESTFANIA AVILA VEJAR
SUBDIRECTORA DE EVA Y SEG.


H. AYUNTAMIENTO DE SOLIDARIDAD
DIRECCIÓN DE EVALUACIÓN Y SEGUIMIENTO
PLAYA DEL CARMEN, QUINTANA ROO
2021 - 2024

REVISÓ
LIC. TERESA FLORES GRAJALES
DIR. DE EVALUACIÓN Y SEGUIMIENTO


H. AYUNTAMIENTO DE SOLIDARIDAD
SECRETARÍA DE PLANEACIÓN Y EVALUACIÓN
PLAYA DEL CARMEN, QUINTANA ROO
2021 - 2024

AUTORIZÓ
DRA. YARA FARIDE BRICEÑO CHABLÉ
SECRETARIA DE PLANEACIÓN Y EVALUACIÓN

 CÉDULA DE AVANCE DE CUMPLIMIENTO DE LOS OBJETIVOS Y METAS MUNICIPIO DE SOLIDARIDAD, QUINTANA ROO PERÍODO QUE SE INFORMA: DEL 01 DE ENERO AL 31 DE DICIEMBRE DE 2023												
PROGRAMA PRESUPUESTARIO:	PP10- Renovación, Justicia, Participación y Desarrollo Social para Todos											
NIVEL MIR CON RESUMEN NARRATIVO	NOMBRE DEL INDICADOR	SENTIDO DEL INDICADOR	FRECUENCIA DE MEDICIÓN	META ANUAL PROGRAMADA	ACUMULABLE SI/NO	METAS - AVANCE				AVANCE DE LA META PROGRAMADA		JUSTIFICACIONES
						PROGRAMADO Y REALIZADO EN EL PERÍODO				TRIM	ANUAL	
						1er TRIM	2o TRIM	3er TRIM	4to TRIM			
A8.3- Instalación de la mesa de trabajo de C.E.	Porcentaje de mesas de trabajo realizadas	Ascendente	Trimestral	75	SI	20.69	10.34	17.24	13.79	100.00	82.74	En esta meta el 75% equivale a 22 actividades programadas que son mesas de trabajo con diferentes secretarías del h. Ayuntamiento, para este cuarto trimestre se programaron 4 actividades de las cuales las 4 fueron alcanzadas con un 13.79% de avance, cabe aclarar que se pudo realizar las actividades con las mesas de trabajo de la coordinación de ciudades educadoras. En cuanto a la meta anual se alcanzó un 62.07% quedando por debajo del 75% programado debido a que en trimestres anteriores no se alcanzaron las metas programadas, sin embargo, se obtuvo un resultado con una semaforización en aceptable.
						27.59	13.79	17.24	13.79			
C09- Programa de vigilantes ciudadanos realizado	Porcentaje de programas realizados	Ascendente	Trimestral	100	SI	26.32	26.32	13.16	23.68	100.00	89.48	La meta anual es del 100% que equivale a 38 reportes del programa de vigilante ciudadano, que tiene como objetivo supervisar y coordinar la labor de los vigilantes escolares, así como de brindarles capacitaciones, por lo que en este trimestre se realizaron los 09 reportes de vigilante escolar, alcanzando con esto, la meta programada. En cuanto a la meta anual se alcanzó un 89.47% quedando por debajo del 100% programado debido a que en trimestres anteriores no se alcanzaron las metas programadas, sin embargo, se obtuvo un resultado con una semaforización en aceptable.
						28.95	23.68	23.68	23.68			
A9.1- Gestiones de herramientas y equipo para vigilantes ciudadanos realizadas	Porcentaje de gestiones para el equipamiento realizadas	Ascendente	Trimestral	100	SI	0.00	0.00	0.00	0.00	0.00	0.00	La meta anual del 100% equivale a 4 gestiones, en este cuarto trimestre no se realizó la gestión programada, ya que los vigilantes ciudadanos aun cuentan con el equipo necesario en buen estado por lo que no se alcanzó la meta anual ya que no se realizó ninguna gestión en el año.
						0.00	50.00	25.00	25.00			
C10- Programas para el fomento de la igualdad y el fortalecimiento de hombres y mujeres realizadas	Porcentaje de programas de fomento de la igualdad y el fortalecimiento realizadas	Ascendente	Trimestral	85	SI	25.00	20.00	20.00	20.00	100.00	100.00	El valor de la meta del 2023 corresponde al 85%, mismo que equivale a 17 programas anuales. La meta del cuarto trimestre que se programó es del 20% equivalente a 4 programas realizadas, por lo que, para este trimestre, así como de manera anual, se cumplió con la meta programada.
						25.00	20.00	20.00	20.00			



ELABORÓ
LIC. NADIA ESTEFANIA AVILA VEJAR
SUBDIRECTORA DE EVA Y SEG.




H. AYUNTAMIENTO DE SOLIDARIDAD
DIRECCIÓN DE EVALUACIÓN Y SEGUIMIENTO
PLAYA DEL CARMEN, QUINTANA ROO
2021 - 2024




REVISÓ
LIC. TERESA FLORES GRAJALES
DIR. DE EVALUACIÓN Y SEGUIMIENTO



H. AYUNTAMIENTO DE SOLIDARIDAD
SECRETARÍA DE PLANEACIÓN Y EVALUACIÓN
PLAYA DEL CARMEN, QUINTANA ROO
2021 - 2024



AUTORIZÓ
DRA. YARA FARIDE BRICEÑO CHABLÉ
SECRETARIA DE PLANEACIÓN Y EVALUACIÓN

 CÉDULA DE AVANCE DE CUMPLIMIENTO DE LOS OBJETIVOS Y METAS MUNICIPIO DE SOLIDARIDAD, QUINTANA ROO PERÍODO QUE SE INFORMA: DEL 01 DE ENERO AL 31 DE DICIEMBRE DE 2023												
PROGRAMA PRESUPUESTARIO:	PP10- Renovación, Justicia, Participación y Desarrollo Social para Todos											
NIVEL MIR CON RESUMEN NARRATIVO	NOMBRE DEL INDICADOR	SENTIDO DEL INDICADOR	FRECUENCIA DE MEDICIÓN	METAS - AVANCE								JUSTIFICACIONES
				META ANUAL PROGRAMADA	ACUMULABLE SI/NO	PROGRAMADO Y REALIZADO EN EL PERÍODO				AVANCE DE LA META PROGRAMADA		
						1er TRIM	2o TRIM	3er TRIM	4to TRIM	TRIM	ANUAL	
A10.1- Realización de actividades implementadas	Porcentaje de realización de actividades implementadas	Ascendente	Trimestral	85	SI	49.23	57.69	7.69	32.31	420.15	172.84	El valor de la meta del 2023 corresponde al 85%, mismo que equivale a 110 actividades, la meta del cuarto trimestre programada es del 7.69%, de lo que en este trimestre se cumplió con el 32.31% por lo que hay un incremento en el porcentaje con la meta programada, esto debido a las solicitudes de los alumnos, padres de familia y vecinos de las distintas colonias nos solicitaron para impartir pláticas. En cuanto a la meta anual, el resultado fue de un 146.92% rebasando el 85% programado, por lo que se superó la meta terminando con una semaforización crítica por lo que se tomará en consideración el resultado en base a las necesidades que presenta la ciudadanía para el próximo ejercicio fiscal y así no exceder las metas planeadas.
						49.23	15.38	12.31	7.69			
C11- Acciones que promuevan el lenguaje y las masculinidades con enfoque de derechos implementadas	Porcentaje de acciones que promuevan el lenguaje y las masculinidades con enfoque de derechos implementadas	Ascendente	Trimestral	85	SI	25.00	35.00	5.00	35.00	116.66	117.64	El valor de la meta del 2023 es del 85%, equivalente a 17 acciones en total. La meta del cuarto trimestre corresponde a 30% equivalente a 6 acciones, durante este periodo la meta a la que se llegó fue de un 35% equivalente a 7 acciones realizadas, podemos notar que se llegó a la meta correspondiente, además de realizar una acción adicional donde se promueve el lenguaje y las masculinidades esto por las solicitudes de alumnos, padres de familia y vecinos de las diferentes colonias. En cuanto a la meta anual el resultado alcanzó un 100% rebasando el 85% programado, por lo que se tomará en consideración el resultado en base a las necesidades que presenta la ciudadanía para el próximo ejercicio fiscal y así no exceder las metas planeadas.
						25.00	35.00	30.00	30.00			
A11.1- Realización de actividades del lenguaje y las masculinidades	Porcentaje de actividades del lenguaje y las masculinidades realizadas	Ascendente	Trimestral	85	SI	21.43	53.57	5.36	28.57	133.31	128.15	El valor de la meta 2023 es del 85% equivalente a 48 actividades anuales. La meta del cuarto trimestre es de 21.43% mismo que equivale a 12 actividades, en este periodo se realizaron 16 actividades teniendo un porcentaje del 28.57% de meta por lo que podemos notar que en este trimestre se logró cumplir con la meta, además de realizar más actividades de las programadas gracias a las solicitudes de alumnos, padres de familia y vecinos de las diferentes colonias que solicitan pláticas. En cuanto a la meta anual se alcanzó un 108.93% rebasando el 85% programado, por lo que se tomará en consideración el resultado en base a las necesidades que presenta la ciudadanía para el próximo ejercicio fiscal y así no exceder las metas planeadas.
						21.43	21.43	21.43	21.43			
C12- Acciones afirmativas de los servicios y actividades orientadas a la inclusión y a la diversidad social sin discriminación realizadas	Porcentaje de actividades realizadas	Ascendente	Trimestral	95	SI	29.17	30.00	21.67	23.33	103.68	104.17	La meta anual que se colocó en la mir del 95% equivale a 114 actividades, la meta trimestral es de 22.50% equivale a 27 actividades programadas por lo que para este cuarto trimestre se superó la meta programada con 28 actividades obteniendo un 23.33%. En cuanto a la meta anual, obtuvo un resultado de 104.17% superando el 95% programado debido a que se superaron las metas programadas tanto en este trimestre como en trimestres anteriores.
						29.17	22.50	20.83	22.50			


ELABORÓ
LIC. NADIA ESTEFANIA AVILA VEJAR
SUBDIRECTORA DE EVA Y SEG.


 H. AYUNTAMIENTO DE SOLIDARIDAD
 DIRECCIÓN DE EVALUACIÓN Y SEGUIMIENTO
 PLAYA DEL CARMEN, QUINTANA ROO
 2021 - 2024

REVISÓ
LIC. TERESA FLORES GRAJALES
DIR. DE EVALUACIÓN Y SEGUIMIENTO


 H. AYUNTAMIENTO DE SOLIDARIDAD
 SECRETARÍA DE PLANEACIÓN Y EVALUACIÓN
 PLAYA DEL CARMEN, QUINTANA ROO
 2021 - 2024

AUTORIZÓ
DRA. YARA FARIDE BRICEÑO CHABLÉ
SECRETARÍA DE PLANEACIÓN Y EVALUACIÓN


 CÉDULA DE AVANCE DE CUMPLIMIENTO DE LOS OBJETIVOS Y METAS MUNICIPIO DE SOLIDARIDAD, QUINTANA ROO PERÍODO QUE SE INFORMA: DEL 01 DE ENERO AL 31 DE DICIEMBRE DE 2023												
PROGRAMA PRESUPUESTARIO:		PP10- Renovación, Justicia, Participación y Desarrollo Social para Todos										
NIVEL MIR CON RESUMEN NARRATIVO	NOMBRE DEL INDICADOR	SENTIDO DEL INDICADOR	FRECUENCIA DE MEDICIÓN	METAS - AVANCE								JUSTIFICACIONES
				META ANUAL PROGRAMADA	ACUMULABLE SI/NO	PROGRAMADO Y REALIZADO EN EL PERÍODO				AVANCE DE LA META PROGRAMADA		
						1er TRIM	2o TRIM	3er TRIM	4to TRIM	TRIM	ANUAL	
A12.1- Realización de actividades de la campaña "Todos somos Diversidad"	Porcentaje de actividades realizadas de la campaña "todos somos diversidad todos somos solidarios"	Ascendente	Trimestral	85	SI	15.00	20.00	10.00	0.00	0.00	52.94	La meta anual que se colocó en la mir del 85% equivale a 17 actividades. La meta trimestral es de 25% equivale a 5 actividades programadas, por lo que para este cuarto trimestre no se cumplió con la meta programada debido a que no se realizaron actividades en el trimestre. En cuanto a la meta anual, de obtuvo un resultado de 45% quedando debajo del 45% programado debido a que no se superaron las metas programadas tanto en este trimestre como en trimestres anteriores.
						15.00	25.00	20.00	25.00			
A12.2- Realización actividades del programa "Solidaridad Amigable"	Porcentaje de actividades realizadas del programa "solidaridad amigable"	Ascendente	Trimestral	75	SI	28.33	20.00	8.33	6.67	40.01	84.44	La meta anual que se colocó en la mir del 75% equivale a 45 actividades. La meta trimestral es del 16.67% equivale a 10 actividades programadas, se realizó 4 actividades obteniendo el 6.67% por lo que para este cuarto trimestre no se superó la meta programada debido a que se priorizó realizar otras actividades por la invitación de los parques y hoteles del grupo xcaret en las Jornadas de salud para sus colaboradores. en cuanto a la meta anual, de obtuvo un resultado de 63.33% quedando debajo del 75% programado debido a que no se superaron las metas programadas tanto en este trimestre como en trimestres anteriores, sin embargo, el desempeño del indicador quedo dentro de un rango de semaforización aceptable.
						28.33	15.00	15.00	16.67			
A12.3- Realización de actividades de la campaña "Herramientas de Vida "	Porcentaje de actividades realizadas de la campaña "herramientas de vida "	Ascendente	Trimestral	75	SI	19.74	26.32	25.00	31.58	171.44	136.85	La meta anual que se colocó en la mir del 75% equivale a 57 actividades. La meta trimestral es de 18.42%equivale a 14 actividades programadas, por lo que para este cuarto trimestre se superó la meta programada ya que se realizaron 24 actividades; alcanzando un 31.58% en el trimestre debido a que se realizaron más actividades de las programadas debido a la invitación de los parques y hoteles del grupo xcaret en las jornadas de salud a sus colaboradores. En cuanto a la meta anual, de obtuvo un resultado de 102.63% superando el 75% programado debido a que se superaron las metas programadas tanto en este como en trimestres anteriores ante la solicitud e invitación del ramo hotelero para realizar más actividades.
						19.74	18.42	18.42	18.42			
C13- Servicios de atención a la población indígena realizados	Porcentaje de servicios de atención a la población indígena realizados	Ascendente	Trimestral	70	SI	16.67	23.33	20.00	16.67	83.35	109.52	La meta anual de 70% corresponde a 21 servicios a la población indígena, la meta para este 4to trimestre era de 20% equivalente a 6 servicios, se realizaron 5 servicios a la población indígena resultando en un 16.67% por lo que se no cumplió con la meta programada debido una baja en la demanda de servicios de la población indígena. En cuanto a la meta anual se alcanzó un 6.67% más a lo programado para el año 2023 por lo que el resultado quedó dentro de un rango aceptable.
						16.67	16.67	16.67	20.00			



ELABORÓ
LIC. NADIA ESTFANIA AVILA VEJAR
SUBDIRECTORA DE EVA Y SEG.



H. AYUNTAMIENTO DE SOLIDARIDAD
DIRECCIÓN DE EVALUACIÓN Y
SEGUIMIENTO
PLAYA DEL CARMEN, QUINTANA ROO
2021 - 2024




REVISÓ
LIC. TERESA FLORES GRAJALES
DIR. DE EVALUACIÓN Y SEGUIMIENTO



H. AYUNTAMIENTO DE SOLIDARIDAD
SECRETARÍA DE PLANEACION Y
EVALUACIÓN
PLAYA DEL CARMEN, QUINTANA ROO
2021 - 2024



AUTORIZÓ
DRA. YARA FARIDE BRICEÑO CHABLE
SECRETARIA DE PLANEACIÓN Y EVALUACIÓN


 CÉDULA DE AVANCE DE CUMPLIMIENTO DE LOS OBJETIVOS Y METAS MUNICIPIO DE SOLIDARIDAD, QUINTANA ROO PERÍODO QUE SE INFORMA: DEL 01 DE ENERO AL 31 DE DICIEMBRE DE 2023												
PROGRAMA PRESUPUESTARIO:	PP10- Renovación, Justicia, Participación y Desarrollo Social para Todos											
NIVEL MIR CON RESUMEN NARRATIVO	NOMBRE DEL INDICADOR	SENTIDO DEL INDICADOR	FRECUENCIA DE MEDICIÓN	META ANUAL PROGRAMADA	ACUMULABLE SI/NO	METAS - AVANCE				AVANCE DE LA META PROGRAMADA		JUSTIFICACIONES
						PROGRAMADO Y REALIZADO EN EL PERÍODO				TRIM	ANUAL	
						1er TRIM	2o TRIM	3er TRIM	4to TRIM			
A13.1- Jornadas de visibilización de la población indígena	Porcentaje de jornadas realizadas	Ascendente	Trimestral	60	SI	10.00	10.00	15.00	5.00	33.33	66.66	La meta anual de 60% corresponde a 12 jornadas de visibilización de la población indígena. La meta trimestral programada es de 3 jornadas y se realizaron 1 resultando en un 5.00%, por lo que no se cumplió con la meta programada debido a que el presupuesto ya estaba ejercido en su totalidad. En cuanto a la meta anual se alcanzó un 20% menos a lo programado para el año 2023 sin embargo se quedó dentro de un rango aceptable.
						15.00	15.00	15.00	15.00			
A13.2- Implementación de acciones de promoción del patrimonio cultural, material e inmaterial de los pueblos indígenas	Porcentaje de acciones de promoción implementadas	Ascendente	Trimestral	60	SI	20.00	5.00	20.00	30.00	50.00	125.00	La meta anual de 60% corresponde a 12 acciones de promoción del patrimonio cultural, material e inmaterial. La meta trimestral programada es de 3 acciones y se realizaron 6 resultando en un 30.00%, por lo que se superó la meta programada debido a más calendarización de eventos en este cuarto trimestre. En cuanto a la meta anual se alcanzó un 615% más a lo programado para el año 2023 por lo que el resultado quedó dentro de un rango aceptable.
						15.00	15.00	15.00	15.00			
A13.3- Implementación de talleres informativos a la población indígena.	Porcentaje de talleres informativos realizados	Ascendente	Trimestral	60	SI	15.00	20.00	20.00	30.00	50.00	141.66	La meta anual de 60% corresponde a 12 talleres. La meta trimestral programada es de 3 talleres y se realizaron 6 resultando en un 30.00%, por lo que se superó con la meta programada debido a que la unidad de asuntos indígenas se coordinó con la dirección de fomento agropecuario para realizar talleres de huertos tradicionales. En cuanto a la meta anual se alcanzó un 25% más a lo programado para el año 2023 por lo que el resultado quedó dentro de un rango de riesgo debido a que se realizaron más talleres de los programados en este trimestre como en los trimestres anteriores.
						15.00	15.00	15.00	15.00			
C14- Programas afirmativos para la integración social de las personas con discapacidad y adultos mayores	Porcentaje de programas realizados	Ascendente	Trimestral	60	SI	10.00	20.00	30.00	30.00	200.00	150.00	La meta programada anual es del 60%, que equivale a 24 actividades a realizar en el año. En este cuarto trimestre se han realizado 12 actividades superando la meta programada del 15% debido a la ciudadanía lo ha solicitado semanalmente y así se realicen con más frecuencia por el impacto que han tenido sobre la comunidad. En cuanto a la meta anual se superó el 60% programado resultando en un 90% debido a la demanda de la ciudadanía de realizar más programas dirigidos a personas con discapacidad y de la tercera edad.
						10.00	17.50	17.50	15.00			



ELABORÓ
LIC. NADIA ESTFANIA AVILA VEJAR
SUBDIRECTORA DE EVA Y SEG.




H. AYUNTAMIENTO DE SOLIDARIDAD
DIRECCIÓN DE EVALUACIÓN Y SEGUIMIENTO
PLAYA DEL CARMEN, QUINTANA ROO
2021 - 2024




REVISÓ
LIC. TERESA FLORES GRAJALES
DIR. DE EVALUACIÓN Y SEGUIMIENTO



H. AYUNTAMIENTO DE SOLIDARIDAD
SECRETARÍA DE PLANEACIÓN Y EVALUACIÓN
PLAYA DEL CARMEN, QUINTANA ROO
2021 - 2024



AUTORIZÓ
DRA. YARA FARIDE BRICEÑO CHABLÉ
SECRETARÍA DE PLANEACIÓN Y EVALUACIÓN

 CÉDULA DE AVANCE DE CUMPLIMIENTO DE LOS OBJETIVOS Y METAS MUNICIPIO DE SOLIDARIDAD, QUINTANA ROO PERÍODO QUE SE INFORMA: DEL 01 DE ENERO AL 31 DE DICIEMBRE DE 2023												
PROGRAMA PRESUPUESTARIO:	PP10- Renovación, Justicia, Participación y Desarrollo Social para Todos											
NIVEL MIR CON RESUMEN NARRATIVO	NOMBRE DEL INDICADOR	SENTIDO DEL INDICADOR	FRECUENCIA DE MEDICIÓN	META ANUAL PROGRAMADA	ACUMULABLE SI/NO	METAS - AVANCE				AVANCE DE LA META PROGRAMADA		JUSTIFICACIONES
						PROGRAMADO Y REALIZADO EN EL PERÍODO				TRIM	ANUAL	
						1er TRIM	2o TRIM	3er TRIM	4to TRIM			
A14.1- Implementación de acciones del programa Integral de inclusión laboral	Porcentaje de acciones del programa Integral de inclusión laboral Implementadas	Ascendente	Trimestral	60	Si	0.00	30.00	20.00	20.00	100.00	116.66	La meta programada anual es del 60% que equivale a 6 acciones a realizar en el año. En este cuarto trimestre se realizaron 2 actividades equivalente a un 20% logrando la meta programada. En cuanto a la meta anual el resultado fue de un 70%, superando la meta programada del 60% debido a que la ciudadanía ha demandado más ferias inclusivas del empleo por la necesidad de las personas que lo requieren y la apertura de las empresas tanto de la iniciativa privada como de las dependencias gubernamentales, sin embargo, este resultado quedó dentro de la semaforización aceptable.
						0.00	20.00	20.00	20.00			
A14.2- Realización de actividades para la gestión de políticas públicas inclusivas.	Porcentaje de actividades de políticas inclusivas realizadas	Ascendente	Trimestral	60	Si	0.00	20.00	20.00	20.00	100.00	100.00	La meta programada anual es del 60% que equivale a 3 actividades a realizar en el año. En este cuarto trimestre se programó y se realizó 1 actividad, por lo que se cumplió un 20%. En cuanto al resultado anual se alcanzó el 60% programado.
						0.00	20.00	20.00	20.00			
C15- Acciones en beneficio de la inclusión social realizadas	Porcentaje de acciones realizadas	Ascendente	Trimestral	60	Si	0.00	70.00	30.00	40.00	200.00	233.33	La meta programada anual es del 60% que equivale a 6 actividades a realizar en el año. En este cuarto trimestre se realizaron 4 actividades a por lo que se superó la meta programada de 2 actividades debido a que la ciudadanía que requiere del programa ha ido en aumento, por lo que se ha implementado con más frecuencia de lo programado. En cuanto a la meta anual se duplicó el resultado quedando en un 140% debido a que la ciudadanía que requiere el programa fue más de la que se proyectó por lo que se realizaron más actividades para cubrir la demanda.
						0.00	20.00	20.00	20.00			
A15.1- Realización de actividades en beneficio de la inclusión social	Porcentaje de actividades en beneficio de la inclusión social realizadas	Ascendente	Trimestral	60	Si	7.50	17.50	17.50	27.50	157.14	116.66	La meta programada anual es del 60%, que equivale a 24 actividades a realizar en el año. En este cuarto trimestre se han realizado 11 actividades superando la meta programada del 17.50% debido a que la ciudadanía que participa en las actividades de integración ha ido en aumento, por lo que se ha implementado con más frecuencia de lo programado. En cuanto a la meta anual, se alcanzó un 70% superando la meta anual, sin embargo, el resultado quedó dentro de un rango aceptable.
						7.50	17.50	17.50	17.50			

[Handwritten signature]

ELABORÓ
LIC. NADIA ESTEFANIA AVILA VEJAR
SUBDIRECTORA DE EVA Y SEG.



H. AYUNTAMIENTO DE SOLIDARIDAD
DIRECCIÓN DE EVALUACIÓN Y
SEGUIMIENTO
PLAYA DEL CARMEN, QUINTANA ROO
2021 - 2024

[Handwritten signature]

REVISÓ
LIC. TERESA FLORES GRAJALES
DIR. DE EVALUACIÓN Y SEGUIMIENTO



H. AYUNTAMIENTO DE SOLIDARIDAD
SECRETARÍA DE PLANEACION Y
EVALUACIÓN
PLAYA DEL CARMEN, QUINTANA ROO
2021 - 2024

[Handwritten signature]

AUTORIZÓ
DRA. YARA FARIDE BRICEÑO CHABLÉ
SECRETARIA DE PLANEACIÓN Y EVALUACIÓN