 <b>CÉDULA DE AVANCE DE CUMPLIMIENTO DE LOS OBJETIVOS Y METAS</b> <b>MUNICIPIO DE SOLIDARIDAD, QUINTANA ROO</b> <b>PERÍODO QUE SE INFORMA: DEL 01 DE ENERO AL 31 DE DICIEMBRE DE 2023</b>														
PROGRAMA PRESUPUESTARIO:	PP05 Derecho de Saneamiento Ambiental													
NIVEL MIR CON RESUMEN NARRATIVO	NOMBRE DEL INDICADOR	SENTIDO DEL INDICADOR	FRECUENCIA DE MEDICIÓN	METAS - AVANCE								AVANCE DE LA META PROGRAMADA		JUSTIFICACIONES
				META ANUAL PROGRAMADA	ACUMULABLES/NO	PROGRAMADO Y REALIZADO EN EL PERÍODO				TRIM	ANUAL			
						1er TRIM	2o TRIM	3er TRIM	4to TRIM					
F- Contribuir con la conservación del medio ambiente y mejorar la calidad de vida de la población mediante la aplicación efectiva de programas orientados al saneamiento ambiental.	Porcentaje de satisfacción obtenida de los servicios públicos básicos y servicios públicos bajo demanda en el Estado.	Ascendente	Bienal	45	Si	0.00	0.00	0.00	40.76	90.58	90.58	La meta anual programada es de 4,542,000 usuarios, durante el 2023 se tiene un registro de 4,114,222 no se cumple la meta anual, ya que la información de los medios de verificación data del 2021 dado que aun no han sido actualizados por el Inegi.		
						0.00	0.00	0.00	45.00					
P- El Municipio de Solidaridad presenta una aplicación eficaz de los proyectos en materia de Saneamiento Ambiental.	Porcentaje de proyectos aplicados satisfactoriamente en materia de saneamiento ambiental.	Ascendente	Anual	80	Si	0.00	0.00	0.00	45.00	56.25	56.25	La meta anual programada es de 12 proyectos que corresponde un 80% de cumplimiento satisfactoriamente de 15 proyectos aprobados por el Comité, durante el ejercicio fiscal 2023 fueron aprobados un total de 20 proyectos por el Comité Técnico de Administración y Pago del Fideicomiso del Derecho de Saneamiento Ambiental de los cuales solo 9 proyectos que corresponde al 45% se cumplieron satisfactoriamente, no se cumple la meta anual ya que las áreas ejecutoras de los proyectos reportaron un alza en la subida de los precios para adquisiciones de suministros y equipamiento por lo que con el presupuesto con el que disponían no les fue posible realizar sus trámites de adquisiciones.		
						0.00	0.00	0.00	80.00					
CO1- Proyectos de las unidades administrativas que participan para la aplicación del recurso Derecho de Saneamiento Ambiental aprobados.	Porcentaje de proyectos en materia de Saneamiento Ambiental aprobados.	Ascendente	Trimestral	100	Si	66.67	33.33	33.33	0.00	0.00	133.33	La meta anual programada es de 15 proyectos en materia de saneamiento ambiental aprobados, este cuarto trimestre no se tenían programados proyectos a aprobar para implementar en este año 2023 por lo que no se reportan avances, cabe señalar que se superó la meta anual programada debido a que se atendieron necesidades prioritarias relacionadas al saneamiento ambiental, por lo que el total de proyectos que aprobó el Comité Técnico para implementar en el año 2023 ascendió a 20 proyectos.		
						66.67	33.33	0.00	0.00					


  
**ELABORÓ**  
**LIC. ILIANA CANUL CASTILLO**  
**TÉCNICO ESPECIALIZADO**

  
**H. AYUNTAMIENTO DE SOLIDARIDAD**  
**DIRECCIÓN DE EVALUACIÓN Y SEGUIMIENTO**  
**PLAYA DEL CARMEN, QUINTANA ROO**  
**2021 - 2024**

  
**REVISÓ**  
**LIC. TERESA FLORES GRAJALES**  
**DIR. DE EVALUACIÓN Y SEGUIMIENTO**


  
**H. AYUNTAMIENTO DE SOLIDARIDAD**  
**SECRETARÍA DE PLANEACIÓN Y EVALUACIÓN**  
**PLAYA DEL CARMEN, QUINTANA ROO**  
**2021 - 2024**

  
**AUTORIZÓ**  
**DRA. YARA FARIDE BRICEÑO CHABLE**  
**SECRETARÍA DE PLANEACIÓN Y EVALUACIÓN**


 <b>CÉDULA DE AVANCE DE CUMPLIMIENTO DE LOS OBJETIVOS Y METAS</b> <b>MUNICIPIO DE SOLIDARIDAD, QUINTANA ROO</b> <b>PERÍODO QUE SE INFORMA: DEL 01 DE ENERO AL 31 DE DICIEMBRE DE 2023</b>														
PROGRAMA PRESUPUESTARIO:	PP05 Derecho de Saneamiento Ambiental													
NIVEL MIR CON RESUMEN NARRATIVO	NOMBRE DEL INDICADOR	SENTIDO DEL INDICADOR	FRECUENCIA DE MEDICIÓN	METAS - AVANCE								AVANCE DE LA META PROGRAMADA		JUSTIFICACIONES
				META ANUAL PROGRAMADA	ACUMULABLE S/NO	PROGRAMADO Y REALIZADO EN EL PERÍODO				TRIM	ANUAL			
						1er TRIM	2o TRIM	3er TRIM	4to TRIM					
A1.1- Realización de las Sesiones del Comité Técnico del Fideicomiso de Derecho de Saneamiento Ambiental.	Porcentaje de sesiones del Comité Técnico del Fideicomiso de Derecho de Saneamiento Ambiental realizadas.	Ascendente	Trimestral	100	Si	25.00	25.00	50.00	50.00	200.00	150.00	La meta anual programada es de 4 sesiones a realizar por el comité técnico del fideicomiso, en este trimestre se programó una sesión misma que se llevó a cabo, sin embargo se llevó a cabo una sesión extraordinaria debido a la presentación de proyectos para el 2024 se supera la meta trimestral, durante el 2023 se realizaron un total de 6 sesiones superando la meta anual programada, derivado que durante el tercer y cuarto trimestre se tuvieron sesiones extraordinarias para la aprobación de proyectos.		
						25.00	25.00	25.00	25.00					
C02- Derecho de saneamiento ambiental recaudado.	Porcentaje de ingresos por derecho de saneamiento ambiental recaudados.	Ascendente	Trimestral	100	Si	33.01	29.72	29.82	28.55	129.84	121.10	La meta anual programada es de \$280,396,340.00 por concepto de recaudación del derecho de saneamiento ambiental, en este trimestre se programó recaudar \$61,656,646.00, recaudando la cantidad de \$80,058,211.28 superando la meta trimestral programada, debido a los trabajos y estrategias de recuperación del rezago del derecho de saneamiento ambiental, durante el 2023 se recauda un total de \$339,570,704.92 debido a los trabajos y estrategias de recuperación del rezago implementados en los 4 trimestres, por lo cual se superó la meta programada anual.		
						25.99	25.00	27.03	21.99					
A2.1- Notificación a los centros de hospedaje para el pago del derecho de saneamiento ambiental.	Porcentaje de centros de hospedaje notificados.	Ascendente	Mensual	100	No	100.00	100.00	86.74	96.48	96.48	95.81	Este trimestre se programaron notificar a la totalidad de los centros de hospedaje identificados en el periodo, siendo de 511 centros de hospedaje, a los que se elaboran y entregan hasta el momento 493 invitaciones, no se alcanza la meta trimestral ya que actualmente estamos en proceso de entrega de las invitaciones y los datos son preliminares. Durante el año 2023 se elaboran como meta anual 1,731 notificaciones y se entregan 1,606, no se alcanza la meta anual de entrega debido a que en el tercer y cuarto trimestre, no se entregó la totalidad de las invitaciones elaboradas porque no se localizaron diversos centros de hospedaje.		
						100.00	100.00	100.00	100.00					


  
 ELABORÓ  
 LIC. ILIANA CANUL CASTILLO  
 TÉCNICO ESPECIALIZADO

  
 H. AYUNTAMIENTO DE SOLIDARIDAD  
 DIRECCIÓN DE EVALUACIÓN Y SEGUIMIENTO  
 PLAYA DEL CARMEN, QUINTANA ROO  
 2021 - 2024

  
 REVISÓ  
 LIC. TERESA FLORES GRAJALES  
 DIR. DE EVALUACIÓN Y SEGUIMIENTO

  
 H. AYUNTAMIENTO DE SOLIDARIDAD  
 SECRETARÍA DE PLANEACION Y EVALUACIÓN  
 PLAYA DEL CARMEN, QUINTANA ROO  
 2021 - 2024

  
 AUTORIZÓ  
 DRA. YARA FARIDE BRICEÑO CHABLÉ  
 SECRETARÍA DE PLANEACIÓN Y EVALUACIÓN

 <b>CÉDULA DE AVANCE DE CUMPLIMIENTO DE LOS OBJETIVOS Y METAS</b> <b>MUNICIPIO DE SOLIDARIDAD, QUINTANA ROO</b> <b>PERÍODO QUE SE INFORMA: DEL 01 DE ENERO AL 31 DE DICIEMBRE DE 2023</b>												
PROGRAMA PRESUPUESTARIO:	PP05 Derecho de Saneamiento Ambiental											
NIVEL MIR CON RESUMEN NARRATIVO	NOMBRE DEL INDICADOR	SENTIDO DEL INDICADOR	FRECUENCIA DE MEDICIÓN	META ANUAL PROGRAMADA	ACUMULABLE SI/NO	METAS - AVANCE				AVANCE DE LA META PROGRAMADA		JUSTIFICACIONES
						PROGRAMADO Y REALIZADO EN EL PERÍODO				TRIM	ANUAL	
						1er TRIM	2o TRIM	3er TRIM	4to TRIM			
A2.2- Recuperación del rezago del Derecho de Saneamiento Ambiental.	Porcentaje de requerimientos administrativos entregados.	Ascendente	Mensual	100	SI	0.00	0.00	0.00	0.00	0.00	0.00	La meta anual programada es realizar 30 requerimientos administrativos del derecho de saneamiento ambiental, durante este trimestre se reporta en ceros ya que no se considero necesario elaborar requerimientos a los centros de hospedaje, realizando invitaciones para pago como estrategia para que los centros de hospedaje enteren de este derecho. Durante el 2023 no se elaboran requerimientos y no se cumple con la meta anual programada debido a que se implementó en sustitución la entrega de invitaciones, además de que se está trabajando en robustecer el procedimiento administrativo para la entrega de requerimientos.
A2.3- Adquisición de plataforma para pago del Derecho de Saneamiento Ambiental (DSA).	Porcentaje de hardware para pago adquiridos.	Ascendente	Mensual	100	SI	0.00	100.00	0.00	0.00	0.00	100.00	La meta anual programada es de 6 hardware adquiridos, misma que ha sido cumplida, cabe señalar que los equipos ya fueron adquiridos durante el segundo trimestre, cumpliendo con la meta anual programada. La meta trimestral programada era adquirir los 6 hardware en este periodo, al haberse cumplido con el avance en trimestres previos no se presentan avances en este trimestre.
C03- Playas de la ZOFEMAT limpias y libres de sargazo atendidas.	Porcentaje de playas de la ZOFEMAT atendidas.	Ascendente	Trimestral	100	No	90.91	90.91	90.91	100.00	100.00	93.19	La meta anual corresponde a 22 playas, para este trimestre se registro la cantidad de 22 playas, se logro cumplir con la meta trimestral programada. Se logra cumplir la meta anual de atender las 22 playas derivado a la apertura de 2 playas: xcalacoco sur y punta beta montecarlo.
A3.1- Monitoreo de los arribos de sargazo y avances de limpieza de las playas.	Porcentaje de monitoreos en la zona costera realizados.	Ascendente	Trimestral	100	SI	25.00	31.25	31.25	31.25	125.00	118.75	La meta anual corresponde a 48 monitoreos, para este trimestre se registro la cantidad de 15 monitoreos en la zona costera, se superó la meta trimestral programada de 12 monitoreos, debido a que en los ultimo dos y tres días de cada mes se realizo un monitoreo para evaluar la descendencia de recale de sargazo. Se supera la meta anual de 48 monitoreos, para este ejercicio fiscal 2023 ya que se realizaron 57 monitoreos, debido a que se llevaron a cabo más recorridos durante los últimos días de cada mes con el objetivo de identificar el comportamiento del sargazo que recala en las costas del municipio.

  
**ELABORÓ**  
**LIC. ILIANA CANUL CASTILLO**  
**TÉCNICO ESPECIALIZADO**

  
**II. AYUNTAMIENTO DE SOLIDARIDAD**  
**DIRECCIÓN DE EVALUACIÓN Y**  
**SEGUIMIENTO**  
**PLAYA DEL CARMEN, QUINTANA ROO**  
**2021 - 2024**

  
**REVISÓ**  
**LIC. TERESA FLORES GRAJALES**  
**DIR. DE EVALUACIÓN Y SEGUIMIENTO**

  
**H. AYUNTAMIENTO DE SOLIDARIDAD**  
**SECRETARÍA DE PLANEACION Y**  
**EVALUACIÓN**  
**PLAYA DEL CARMEN, QUINTANA ROO**  
**2021 - 2024**


  
**AUTORIZÓ**  
**DRA. YARA PARIDE BRICEÑO CHABÉ**  
**SECRETARÍA DE PLANEACIÓN Y EVALUACIÓN**



**CÉDULA DE AVANCE DE CUMPLIMIENTO DE LOS OBJETIVOS Y METAS**  
**MUNICIPIO DE SOLIDARIDAD, QUINTANA ROO**  
**PERÍODO QUE SE INFORMA: DEL 01 DE ENERO AL 31 DE DICIEMBRE DE 2023**

PROGRAMA PRESUPUESTARIO:	PP05 Derecho de Saneamiento Ambiental											
NIVEL MIR CON RESUMEN NARRATIVO	NOMBRE DEL INDICADOR	SENTIDO DEL INDICADOR	FRECUENCIA DE MEDICIÓN	METAS - AVANCE								JUSTIFICACIONES
				META ANUAL PROGRAMADA	ACUMULABLE SI/NO	PROGRAMADO Y REALIZADO EN EL PERÍODO				AVANCE DE LA META PROGRAMADA		
						1er TRIM	2o TRIM	3er TRIM	4to TRIM	TRIM	ANUAL	
A3.2- Arrendamiento de maquinaria y transporte para el retiro de sargazo.	Porcentaje de equipos para el retiro de sargazo arrendados.	Ascendente	Trimestral	100	No	100.00	100.00	100.00	100.00	100.00	100.00	La meta anual y trimestral corresponde a 11 equipos arrendados, para este trimestre se registro la cantidad de 11 equipos arrendados para el retiro de sargazo, se logro cumplir con la meta programada, derivado a que se mantienen los equipos trabajando para mantener las playas limpias y libre de sargazo. Se logra cumplir la meta anual de 11 equipos para el retiro de sargazo arrendado para este ejercicio fiscal 2023.
C04- Residuos sólidos en las playas del municipio recolectados.	Porcentaje de toneladas de residuos sólidos urbanos recolectados.	Ascendente	Trimestral	100	Si	25.66	25.75	27.98	30.43	129.33	109.82	La meta anual corresponde a 510 toneladas, para este trimestre se programa 120 y se registró la cantidad de 155.19 toneladas de residuos sólidos se logro supera la meta programada de 120 toneladas ya que se registraron mas residuos solidos de lo esperado. Se supera la meta anual de 510 toneladas de residuos sólidos urbanos recolectados, para este ejercicio fiscal 2023 ya que se recolecto la cantidad de 560.11 toneladas de residuos sólidos urbanos, derivado a que hubo mucho residuos sólidos en los contenedores de las playas en los ultimos meses del año.
A4.1- Gestión de traslados de Residuos Sólidos Urbanos al relleno sanitario.	Porcentaje de traslados de Residuos Sólidos Urbanos realizados.	Ascendente	Trimestral	100	Si	27.95	27.95	32.60	29.59	117.38	118.08	La meta anual corresponde a 365 traslados, para este trimestre se registró la cantidad de 108 traslados de residuos sólidos, obteniendo una avance del 29.59%, se supera la meta de 92 traslados todavez que se registró un aumento de los residuos sólidos. Se supera la meta anual de 365 traslados de residuos sólidos urbanos ya que para este ejercicio fiscal 2023 se realizaron 431 traslados de residuos sólidos urbanos, todavez que durante el año se registro en el 1er, 2do y 4to trimestre un aumento de residuos solidos.
C05- Personal para limpieza de playas contratado.	Porcentaje de personal para la limpieza de playas contratado.	Ascendente	Trimestral	100	No	86.36	100.00	90.91	88.64	88.64	91.48	La meta anual y trimestral corresponde a 88 personas, para este trimestre se registró la cantidad de 78 personas para la limpieza de playas no se logra cumplir la meta anual de 88 personas para la limpieza de playas contratadas ya que no se presentaron más personas a solicitar empleo, para este ejercicio fiscal 2023 se mantuvo en promedio de contratación de 81 personas para la limpieza de playas, no se logra la meta anual derivado de la falta de interés de los ciudadanos para integrarse en esta actividad.


*[Firma]*  
**ELABORÓ**  
 LIC. ILIANA CANUL CASTILLO  
 TÉCNICO ESPECIALIZADO


  
**H. AYUNTAMIENTO DE SOLIDARIDAD**  
**DIRECCIÓN DE EVALUACIÓN Y SEGUIMIENTO**  
 PLAYA DEL CARMEN, QUINTANA ROO  
 2021 - 2024

*[Firma]*  
**REVISÓ**  
 LIC. TERESA FLORES GRAJALES  
 DIR. DE EVALUACIÓN Y SEGUIMIENTO


  
**H. AYUNTAMIENTO DE SOLIDARIDAD**  
**SECRETARÍA DE PLANEACION Y EVALUACIÓN**  
 PLAYA DEL CARMEN, QUINTANA ROO  
 2021 - 2024

*[Firma]*  
**AUTORIZÓ**  
 DRA. YARA FARIDE BRICEÑO CHABLÉ  
 SECRETARÍA DE PLANEACION Y EVALUACIÓN


 <b>CÉDULA DE AVANCE DE CUMPLIMIENTO DE LOS OBJETIVOS Y METAS</b> <b>MUNICIPIO DE SOLIDARIDAD, QUINTANA ROO</b> <b>PERÍODO QUE SE INFORMA: DEL 01 DE ENERO AL 31 DE DICIEMBRE DE 2023</b>														
PROGRAMA PRESUPUESTARIO:	PP05 Derecho de Saneamiento Ambiental													
NIVEL MIR CON RESUMEN NARRATIVO	NOMBRE DEL INDICADOR	SENTIDO DEL INDICADOR	FRECUENCIA DE MEDICIÓN	METAS - AVANCE								AVANCE DE LA META PROGRAMADA		JUSTIFICACIONES
				META ANUAL PROGRAMADA	ACUMULABLE SÍ/NO	PROGRAMADO Y REALIZADO EN EL PERÍODO				TRIM	ANUAL			
						1er TRIM	2o TRIM	3er TRIM	4to TRIM					
A5.1- Realización de los trámites de alta de personal.	Porcentaje de trámites de alta de personal realizados.	Ascendente	Trimestral	100	Si	86.36	14.77	12.50	5.68	41.65	119.32	La meta anual corresponde a 176 tramites, para este trimestre se programaron 24 tramites y se registró la cantidad de 10 tramites de alta, no se logro cumplir con la meta, derivado de la falta de interés de los ciudadanos para participar en esta actividad. Se supera la meta anual de 176 tramites de alta de personal, para este ejercicio fiscal 2023 se realizaron 210 trámites de alta de personal, derivado a que los trámites de alta llevan a cabo dos procedimientos para poder cumplir el trámite de alta, obteniendo asi una cantidad mayor de trámites.		
C06- Sectores del Municipio de Solidaridad Vigilados.	Porcentaje de Sectores del municipio vigilados.	Ascendente	Trimestral	100	No	0.00	100.00	100.00	100.00	100.00	100.00	La meta programada de manera anual es del 100% correspondiente a la vigilancia de 7 sectores del municipio de solidaridad, obteniendo un cumplimiento anual del 100%, por lo que respecta al 4to trimestral se programó la vigilancia de los mismos 7 sectores, por lo cual; se ha cumplido en un 100% con lo programado en el 4to trimestre del año, de tal forma que se brindó la vigilancia y seguridad en los 7 sectores en los que se encuentran sectorizados el municipio de Solidaridad.		
A6.1- Abastecimiento de combustible para la Vigilancia, Prevención y Presencia Policial.	Porcentaje de vehículos policiales abastecidos con combustible.	Ascendente	Mensual	100	No	0.00	87.94	92.06	92.96	92.96	90.99	La meta anual programada correspondía a la cantidad de 315 unidades vehiculares que integran el estado de fuerza vehicular de esta corporación policial; sin embargo, para este 4to trimestre se tuvo un incremento en el estado de fuerza vehicular, obteniendo la cantidad de 355 unidades vehiculares de las cuales se les realizó el suministro de combustible a 330 patrullas y motopatrullas de la secretaria, obteniendo con ello una meta trimestral ejecutada del 92.96%. Y de manera anual se obtuvo un promedio anual de 299 unidades abastecidas de combustible y el restante de las unidades que no fueron abastecidas se debió a que en algunos casos se encuentran en reparación o están a disposición de la fiscalía por proceso de investigación. Sin embargo; la vigilancia del municipio se realizó con las unidades policiales que se encontraban disponibles.		

  
 ELABORÓ  
 LIC. ILIANA CANUL CASTILLO  
 TÉCNICO ESPECIALIZADO

  
 II. AYUNTAMIENTO DE SOLIDARIDAD  
 DIRECCIÓN DE EVALUACIÓN Y  
 SEGUIMIENTO  
 PLAYA DEL CARMEN, QUINTANA ROO  
 2021 - 2024

  
 REVISÓ  
 LIC. TERESA FLORES GRAJALES  
 DIR. DE EVALUACIÓN Y SEGUIMIENTO

  
 H. AYUNTAMIENTO DE SOLIDARIDAD  
 SECRETARÍA DE PLANEACION Y  
 EVALUACIÓN  
 PLAYA DEL CARMEN, QUINTANA ROO  
 2021 - 2024

  
 AUTORIZÓ  
 DRA. YARA FARIDE BRICEÑO CHABLE  
 SECRETARÍA DE PLANEACIÓN Y EVALUACIÓN



**CÉDULA DE AVANCE DE CUMPLIMIENTO DE LOS OBJETIVOS Y METAS**  
**MUNICIPIO DE SOLIDARIDAD, QUINTANA ROO**  
**PERÍODO QUE SE INFORMA: DEL 01 DE ENERO AL 31 DE DICIEMBRE DE 2023**

PROGRAMA PRESUPUESTARIO:	PP05 Derecho de Saneamiento Ambiental													
NIVEL MIR CON RESUMEN NARRATIVO	NOMBRE DEL INDICADOR	SENTIDO DEL INDICADOR	FRECUENCIA DE MEDICIÓN	METAS - AVANCE								AVANCE DE LA META PROGRAMADA		JUSTIFICACIONES
				META ANUAL PROGRAMADA	ACUMULABLES SI/NO	PROGRAMADO Y REALIZADO EN EL PERÍODO				TRIM	ANUAL			
						1er TRIM	2o TRIM	3er TRIM	4to TRIM					
A6.2- Incremento del Estado de Fuerza Vehicular Policial	Porcentaje de vehículos policiales incorporados al Estado de Fuerza Vehicular	Ascendente	Trimestral	100	Si	-	-	0.00	0.00	-	-	0.00	0.00	La meta programada era la incorporación de 45 nuevas unidades policiales al estado de fuerza vehicular, siendo éste el 100% para el 4to trimestre. Sin embargo; para este reporte no se reflejó ningún incremento en el estado de fuerza vehicular por lo que no se cumple la meta trimestral y anual debido a que el proyecto del arrendamiento de vehículos así como la adquisición que se tenía considerado ejercer, no fue llevado a cabo por motivos de disponibilidad así como por el incremento de los precios, por lo que se solicitó su cancelación en la quinta sesión extraordinaria del comité técnico del fideicomiso de administración y pago del derecho de saneamiento ambiental.
A6.3- Adquisición de equipos tecnológicos	Porcentaje de equipos tecnológicos adquiridos	Ascendente	Trimestral	100	Si	-	-	0.00	0.00	-	-	0.00	0.00	La meta programada era la adquisición de 2 equipos de cómputo, siendo éste el 100% para el 4to trimestre. Sin embargo; para este reporte no se reflejó ninguna adquisición de equipo tecnológico por lo que no se cumple la meta trimestral y anual, debido a que el proyecto que se tenía considerado ejercer, no fue llevado a cabo debido a que los modelos requeridos ya estaban discontinuados así mismo los costos ya se habían incrementado. Por lo que se solicitó su cancelación en la quinta sesión ordinaria del comité técnico del fideicomiso de administración y pago del derecho de saneamiento ambiental.
C07- Ingeniería Vial para el Tránsito Vehicular realizada.	Porcentaje de colonias beneficiadas con los señalamientos y reductores de tránsito vehicular.	Ascendente	Trimestral	100	Si	0.00	0.00	33.33	0.00	0.00	40.00	33.33	26.67	La meta programada anual es del 100%, lo que equivale a 36 colonias beneficiadas con las instalaciones de los señalamientos de tránsito, durante el 2023 se beneficiaron 12 colonias, por lo que no se cumplió con la meta anual derivado a que se siguen atendiendo a las mismas colonias que habían sido beneficiadas en el tercer trimestre ya que se reportaron accidentes vehiculares por falta de señáleticas. Para este trimestre se obtuvo 00.00% de avance de las 4 programadas, esto debido a que no se llevo a cabo la instalacion de señalamientos en colonias nuevas, no logrando la meta establecida.


ELABORÓ  
 LIC. ILIANA CANUL CASTILLO  
 TÉCNICO ESPECIALIZADO

H. AYUNTAMIENTO DE SOLIDARIDAD  
 DIRECCIÓN DE EVALUACIÓN Y  
 SEGUIMIENTO  
 PLAYA DEL CARMEN, QUINTANA ROO  
 2021 - 2024

REVISÓ  
 LIC. TERESA FLORES GRAJALES  
 DIR. DE EVALUACIÓN Y SEGUIMIENTO

H. AYUNTAMIENTO DE SOLIDARIDAD  
 SECRETARÍA DE PLANEACIÓN Y  
 EVALUACIÓN  
 PLAYA DEL CARMEN, QUINTANA ROO  
 2021 - 2024

AUTORIZÓ  
 DRA. YARA FARIDE BRICEÑO CHABLÉ  
 SECRETARÍA DE PLANEACIÓN Y EVALUACIÓN

 <b>CÉDULA DE AVANCE DE CUMPLIMIENTO DE LOS OBJETIVOS Y METAS</b> <b>MUNICIPIO DE SOLIDARIDAD, QUINTANA ROO</b> <b>PERÍODO QUE SE INFORMA: DEL 01 DE ENERO AL 31 DE DICIEMBRE DE 2023</b>														
PROGRAMA PRESUPUESTARIO:		PP05 Derecho de Saneamiento Ambiental												
NIVEL MIR CON RESUMEN NARRATIVO	NOMBRE DEL INDICADOR	SENTIDO DEL INDICADOR	FRECUENCIA DE MEDICIÓN	METAS - AVANCE								AVANCE DE LA META PROGRAMADA		JUSTIFICACIONES
				META ANUAL PROGRAMADA	ACUMULABLE SÍ/NO	PROGRAMADO Y REALIZADO EN EL PERÍODO				TRIM	ANUAL			
						1er TRIM	2o TRIM	3er TRIM	4to TRIM					
A7.1- Adquisición de Señalética para la regulación del Tránsito Vehicular.	Porcentaje de Señalamientos de Tránsito Vehicular Adquiridos.	Ascendente	Trimestral	100	Si	0.00	0.00	31.66	68.34	263.28	100.00	La meta anual programada correspondía a la adquisición de 3159 señalamientos siendo éste el 100% anual, logrando obtener un cumplimiento del 100%. Con respecto a la meta del 4to trimestre se proyectó una meta del 25.96% correspondiendo a la adquisición de 820 señalamientos, sin embargo, para ese trimestre se superó la meta establecida debido a que el proveedor que suministró los señalamientos tuvo un retraso en la entrega de los mismos, por lo que para el 4to trimestre se realizó la adquisición de 2159 señalamientos obteniendo un 68.34% de meta ejecutada.		
A7.2- Adquisición de dispositivos de reducción de velocidad	Porcentaje de boyas para tope adquiridos	Ascendente	Trimestral	100	Si	-	-	0.00	0.00	0.00	0.00	La meta anual programada del 100% era la adquisición de 10000 boyas, al igual que la meta del 4to trimestre. Sin embargo; para este reporte no se reflejó ninguna adquisición de boyas debido a que el proyecto que se tenía considerado ejercer para el año fiscal 2023 no se concluyó en dicho año, debido a que se encuentra aún en proceso de licitación pública, por lo que la meta anual y trimestral no se cumple.		
A7.3- Mantenimiento de la red semafórica	Porcentaje de semáforos con mantenimiento realizados	Ascendente	Trimestral	100	Si	-	-	-	100.00	100.00	100.00	La meta anual y trimestral es de 66 semáforos atendidos, durante este ejercicio fiscal 2023 se atendieron los 66 semáforos cumpliendo con la meta anual y trimestral programada. Se agrega esta actividad derivado de su aprobación en la quinta sesión extraordinaria del comité técnico del fideicomiso de administración y pago del derecho de saneamiento ambiental.		
C08- Limpieza en calles y avenidas del municipio realizada.	Porcentaje de colonias con limpieza en calles y avenidas realizada.	Ascendente	Trimestral	100	No	100.00	100.00	100.00	100.00	100.00	100.00	Este indicador tiene como meta anual atender 91 colonias, en este cuarto trimestre se cumplió al 100% la meta al atender el total de las colonias programadas, con 63 rutas de recolección de residuos sólidos urbanos, para el cierre del año, así como los servicios de rehabilitación de luminarias, mantenimiento a vialidades, poda y mantenimiento en áreas verdes, entre otras, con esto se logró la meta al 100%.		

  
**ELABORÓ**  
**LIC. ILIANA CANUL CASTILLO**  
**TÉCNICO ESPECIALIZADO**

  
**H. AYUNTAMIENTO DE SOLIDARIDAD**  
**DIRECCIÓN DE EVALUACIÓN Y SEGUIMIENTO**  
**PLAYA DEL CARMEN, QUINTANA ROO**  
**2021 - 2024**

  
**REVISÓ**  
**LIC. TERESA FLORES GRAJALES**  
**DIR. DE EVALUACIÓN Y SEGUIMIENTO**

  
**H. AYUNTAMIENTO DE SOLIDARIDAD**  
**SECRETARÍA DE PLANEACIÓN Y EVALUACIÓN**  
**PLAYA DEL CARMEN, QUINTANA ROO**  
**2021 - 2024**

  
**AUTORIZÓ**  
**DRA. YARA FARIDE BRICEÑO CHABLE**  
**SECRETARÍA DE PLANEACIÓN Y EVALUACIÓN**



**CÉDULA DE AVANCE DE CUMPLIMIENTO DE LOS OBJETIVOS Y METAS  
MUNICIPIO DE SOLIDARIDAD, QUINTANA ROO  
PERÍODO QUE SE INFORMA: DEL 01 DE ENERO AL 31 DE DICIEMBRE DE 2023**

PROGRAMA PRESUPUESTARIO:	PP05 Derecho de Saneamiento Ambiental													
NIVEL MIR CON RESUMEN NARRATIVO	NOMBRE DEL INDICADOR	SENTIDO DEL INDICADOR	FRECUENCIA DE MEDICIÓN	METAS - AVANCE								AVANCE DE LA META PROGRAMADA		JUSTIFICACIONES
				META ANUAL PROGRAMADA	ACUMULABLE SÍ/NO	PROGRAMADO Y REALIZADO EN EL PERÍODO				TRIM	ANUAL			
						1er TRIM	2o TRIM	3er TRIM	4to TRIM					
A8.1- Adquisición de recurso para el suministro de combustible para el parque vehicular.	Porcentaje de recurso para el suministro de combustible adquirido.	Ascendente	Trimestral	100	Si	20.53	21.56	29.76	33.31	133.24	105.16	La meta anual para este indicador era de 31,000,000.00 de pesos para el suministro de combustible. En este cuarto trimestre se programa \$7,750,000.00 para ejercer y se ejerce \$10,325,529.11 se supera la meta trimestral ya que se aprobó más presupuesto por parte del comité de saneamiento para el cierre del año 2023 debido al incremento de unidades en el parque vehicular de la secretaría. Así, durante el ejercicio fiscal 2023 se ejecutó un total de \$32,600,163.19 superando la meta anual ya que en la quinta sesión extraordinaria del comité técnico del fideicomiso de administración y pago del derecho de saneamiento ambiental se autorizó más presupuesto para hacer el cierre del año.		
						20.53	27.20	27.27	25.00					
A8.2- Adquisición de equipo de trabajo para limpieza de vialidades.	Porcentaje de equipo de trabajo para limpieza de vialidades adquirido.	Ascendente	Trimestral	100	Si	0.00	73.01	4.42	0.44	0.00	77.87	La meta anual para este indicador es de adquirir 226 equipos de trabajo, en este cuarto no se tenía programado adquirir ningún equipo, sin embargo, en este periodo se adquirió la última barredora mecánica que estaba pendiente. Por lo que el total acumulado es de 176 equipos empleados en el reforzamiento de la limpieza en vialidades de difícil acceso en el municipio de solidaridad, no se cumple la meta anual ya que el proveedor no contaba con el total de equipo, por lo que no se adquiere.		
						0.00	0.00	100.00	0.00					
A8.3- Adquisición de camiones compactadores de residuos sólidos urbanos	Porcentaje de camiones compactadores adquiridos	Ascendente	Trimestral	100	Si	-	-	0.00	100.00	100.00	100.00	La meta anual programada es de 10 camiones compactadores adquiridos, en este cuarto trimestre del 1 de octubre al 31 de diciembre del 2023, se cumplió la meta trimestral y anual al 100%, adquiriendo las 10 unidades para la recolección de los residuos sólidos urbanos.		
						-	-	0.00	100.00					
A8.4- Adquisición de sistemas de levante a los vehículos compactadores	Porcentaje de sistemas de levante adquiridos	Ascendente	Trimestral	100	Si	-	-	0.00	100.00	100.00	100.00	La meta anual programada es de 15 sistemas de levante adquiridos, en el cuarto trimestre del 1 de octubre al 31 de diciembre del 2023, se adquirió el total de los sistemas de levante alcanzando la meta trimestral y anual al 100%, esto permitirá que el servicio de recolección de residuos sólidos urbanos sea más eficiente en el municipio de Solidaridad.		
						-	-	0.00	100.00					

ELABORÓ  
LIC. ILIANA CANUL CASTILLO  
TÉCNICO ESPECIALIZADO



H. AYUNTAMIENTO DE SOLIDARIDAD  
DIRECCIÓN DE EVALUACIÓN Y SEGUIMIENTO  
PLAYA DEL CARMEN, QUINTANA ROO  
2021 - 2024


REVISÓ  
LIC. TERESA FLORES GRAJALES  
DIR. DE EVALUACIÓN Y SEGUIMIENTO



H. AYUNTAMIENTO DE SOLIDARIDAD  
SECRETARÍA DE PLANEACIÓN Y EVALUACIÓN  
PLAYA DEL CARMEN, QUINTANA ROO  
2021 - 2024


AUTORIZÓ  
DRA. YARA FARIDE BRICEÑO CHABLE  
SECRETARÍA DE PLANEACIÓN Y EVALUACIÓN




 <b>CÉDULA DE AVANCE DE CUMPLIMIENTO DE LOS OBJETIVOS Y METAS</b> <b>MUNICIPIO DE SOLIDARIDAD, QUINTANA ROO</b> <b>PERÍODO QUE SE INFORMA: DEL 01 DE ENERO AL 31 DE DICIEMBRE DE 2023</b>														
PROGRAMA PRESUPUESTARIO:		PP05 Derecho de Saneamiento Ambiental												
NIVEL MIR CON RESUMEN NARRATIVO	NOMBRE DEL INDICADOR	SENTIDO DEL INDICADOR	FRECUENCIA DE MEDICIÓN	METAS - AVANCE								AVANCE DE LA META PROGRAMADA		JUSTIFICACIONES
				META ANUAL PROGRAMADA	ACUMULABLE SÍ/NO	PROGRAMADO Y REALIZADO EN EL PERÍODO				TRIM	ANUAL			
						1er TRIM	2o TRIM	3er TRIM	4to TRIM					
C09- Mobiliario urbano para disposición de residuos sólidos instalado.	Porcentaje de colonias con mobiliario urbano para residuos sólidos instalado.	Ascendente	Trimestral	100	SI	0.00	0.00	4.76	28.57	54.55	33.33	Este indicador tiene como meta anual 21 colonias con mobiliario urbano para residuos sólidos a instalar, durante el ejercicio fiscal 2023 se atendieron un total de 7 colonias no se cumple la meta anual ya que por tiempo no fue posible atender a las demas colonias. En este cuarto trimestre se instalaron en 6 colonias de las 11 que se tenían programadas a instalar, no se alcanza la meta trimestral debido a que se esta analizando nuevas ubicaciones para instalar el mobiliario.		
A9.1- Adquisición de equipo para la disposición de residuos sólidos urbanos.	Porcentaje de equipos para la disposición de residuos sólidos urbanos adquiridos.	Ascendente	Trimestral	100	SI	0.00	0.00	97.92	2.08	0.00	100.00	Este indicador tiene como meta anual 1,927 equipos para la disposición de residuos sólidos urbanos a adquirir, en este cuarto trimestre no se tenía programada ninguna adquisición, sin embargo, se presenta un avance del 2.08% en este trimestre ya que se tenía pendiente adquirir los últimos 40 equipos para la disposición de residuos sólidos urbanos proyectados en este año alcanzando así la meta anual al 100%.		
C10- Tiraderos a cielo abierto atendidos.	Porcentaje de tiraderos a cielo abierto atendidos	Ascendente	Trimestral	100	SI	0.00	0.00	0.00	0.00	0.00	0.00	Este indicador tiene como meta anual 393 tiraderos limpiados; en este cuarto trimestre se tenía programado atender 193 tiraderos a cielo abierto de los 393 programados y se realiza cero, no se logra la meta trimestral y anual, debido a que en la quinta sesión extraordinaria del comité técnico del fideicomiso de administración y pago del derecho ambiental se autoriza su cancelación principalmente por la limitación del tiempo que resta para llevar a cabo el procedimiento.		
A10.1- Adquisición de equipo de vigilancia y limpieza para la vía pública.	Porcentaje de equipos de vigilancia y limpieza para la vía pública adquiridos.	Ascendente	Trimestral	100	SI	0.00	100.00	0.00	0.00	0.00	100.00	Este indicador tiene como meta anual adquirir 41 equipos de los cuales en este cuarto trimestre no hubo ninguna programación de adquisición, sin embargo se logró al 100% la meta anual al adquirir los 41 equipos en los trimestres pasados realizar los recorridos de inspección y vigilancia para los cuales se adquirieron.		


  
 ELABORÓ  
 LIC. ILIANA CANUL CASTILLO  
 TÉCNICO ESPECIALIZADO

  
 H. AYUNTAMIENTO DE SOLIDARIDAD  
 DIRECCIÓN DE EVALUACIÓN Y  
 SEGUIMIENTO  
 PLAYA DEL CARMEN, QUINTANA ROO  
 2021 - 2024

  
 REVISÓ  
 LIC. TERESA FLORES GRAJALES  
 DIR. DE EVALUACIÓN Y SEGUIMIENTO

  
 H. AYUNTAMIENTO DE SOLIDARIDAD  
 SECRETARÍA DE PLANEACIÓN Y  
 EVALUACIÓN  
 PLAYA DEL CARMEN, QUINTANA ROO  
 2021 - 2024

  
 AUTORIZÓ  
 DRA. YARA FARIDE BRICEÑO CHABLÉ  
 SECRETARÍA DE PLANEACIÓN Y EVALUACIÓN

 <b>CÉDULA DE AVANCE DE CUMPLIMIENTO DE LOS OBJETIVOS Y METAS</b> <b>MUNICIPIO DE SOLIDARIDAD, QUINTANA ROO</b> <b>PERÍODO QUE SE INFORMA: DEL 01 DE ENERO AL 31 DE DICIEMBRE DE 2023</b>														
PROGRAMA PRESUPUESTARIO:	PP05 Derecho de Saneamiento Ambiental													
NIVEL MIR CON RESUMEN NARRATIVO	NOMBRE DEL INDICADOR	SENTIDO DEL INDICADOR	FRECUENCIA DE MEDICIÓN	METAS - AVANCE								AVANCE DE LA META PROGRAMADA		JUSTIFICACIONES
				META ANUAL PROGRAMADA	ACUMULABLE S/NO	PROGRAMADO Y REALIZADO EN EL PERÍODO				TRIM	ANUAL			
						1er TRIM	2o TRIM	3er TRIM	4to TRIM					
A10.2- Contratación de personal para la limpieza de lotes baldíos.	Porcentaje de personas para la limpieza de lotes baldíos contratadas.	Ascendente	Trimestral	100	SI	0.00	0.00	0.00	0.00	0.00	0.00	0.00	La meta anual programada es de 53 contrataciones para iniciar con el programa de brigadas de limpieza de lotes baldíos, este cuarto trimestre, derivado a la cancelación del proyecto en la quinta sesión extraordinaria del comité técnico del fideicomiso de administración y pago del derecho ambiental, no se contrató a nadie. De igual manera no se logra la meta anual. Ya que no se alcanzaron los tiempos para las contrataciones.	
C11- Colonias con alumbrado público mejorado.	Porcentaje de colonias con mejoramiento de alumbrado público atendidas.	Ascendente	Trimestral	100	SI	0.00	0.00	44.44	233.33	525.05	277.77	Este indicador tiene como meta anual atender 9 colonias, durante este ejercicio fiscal 2023 se atendieron 25 colonias. La meta trimestral es de 4 colonias y se atienden 21, se superan la meta anual y la meta trimestral toda vez que durante la quinta sesión extraordinaria del comite de saneamiento ambiental se aprobó un nuevo proyecto de luminarias (actividad 11.2) por lo que se atendieron mas colonias de las que previamente se tenían programadas.		
A11.1- Adquisición de materiales para reemplazar postes metálicos.	Porcentaje de materiales para reemplazar postes metálicos adquiridos.	Ascendente	Trimestral	100	SI	0.00	0.00	100.00	0.00	0.00	100.00	Este indicador tiene como meta anual la adquisición de 500 postes para su reemplazo, en este cuarto trimestre no se tenía programado ninguna adquisición debido a que el trimestre pasado se logró alcanzar la meta anual al 100% con la adquisición de los 500 postes.		
A11.2- Mantenimiento de luminarias del municipio	Porcentaje de luminarias con mantenimiento realizado	Ascendente	Trimestral	100	SI	-	-	-	100.00	100.00	100.00	Este indicador tiene como meta anual darle mantenimiento a 258 luminarias, en este cuarto trimestre se le dio mantenimiento a 258 de las 258 que se tenía programadas por lo que se logró la meta del 100% tanto trimestral como la meta anual. Se agrega esta actividad derivado de su aprobación en la quinta sesión extraordinaria del comité técnico del fideicomiso de administración y pago del derecho de saneamiento ambiental.		



ELABORÓ  
LIC. ILIANA CANUL CASTILLO  
TÉCNICO ESPECIALIZADO




H. AYUNTAMIENTO DE SOLIDARIDAD  
DIRECCIÓN DE EVALUACIÓN Y SEGUIMIENTO  
PLAYA DEL CARMEN, QUINTANA ROO  
2021 - 2024




REVISÓ  
LIC. TERESA FLORES GRAJALES  
DIR. DE EVALUACIÓN Y SEGUIMIENTO



H. AYUNTAMIENTO DE SOLIDARIDAD  
SECRETARÍA DE PLANEACION Y EVALUACIÓN  
PLAYA DEL CARMEN, QUINTANA ROO  
2021 - 2024



AUTORIZÓ  
DRA. YARA FARIDE BRICEÑO CHABLE  
SECRETARÍA DE PLANEACIÓN Y EVALUACIÓN


 <b>CÉDULA DE AVANCE DE CUMPLIMIENTO DE LOS OBJETIVOS Y METAS</b> <b>MUNICIPIO DE SOLIDARIDAD, QUINTANA ROO</b> <b>PERÍODO QUE SE INFORMA: DEL 01 DE ENERO AL 31 DE DICIEMBRE DE 2023</b>												
PROGRAMA PRESUPUESTARIO:		PP05 Derecho de Saneamiento Ambiental										
NIVEL MIR CON RESUMEN NARRATIVO	NOMBRE DEL INDICADOR	SENTIDO DEL INDICADOR	FRECUENCIA DE MEDICIÓN	METAS - AVANCE								JUSTIFICACIONES
				META ANUAL PROGRAMADA	ACUMULABLE SI/NO	PROGRAMADO Y REALIZADO EN EL PERÍODO				AVANCE DE LA META PROGRAMADA		
						1er TRIM	2o TRIM	3er TRIM	4to TRIM	TRIM	ANUAL	
C12- Proyecto de esterilización municipal para perros y gatos realizado.	Porcentaje de perros y gatos esterilizados.	Ascendente	Trimestral	100	Si	-	-	20.79	59.78	79.71	80.57	La meta anual programada es de 2,208 perros y gatos esterilizados, en el ejercicio fiscal 2023 se esterilizaron a un total de 1,779 perros y gatos alcanzando un avance del 80.57%, durante este trimestre se programó 1,656 esterilizaciones y se atendieron a 1,320 perros y gatos. No se alcanzan las metas, tanto la anual como la trimestral, debido a que asistieron un menor número de dueños de mascotas a las campañas de lo que se tenía programado.
A12.1- Realización de campañas de esterilización de perros y gatos.	Porcentaje de campañas de esterilización realizadas.	Ascendente	Trimestral	100	Si	-	-	25.00	75.00	100.00	100.00	La meta anual es de 4 campañas, para el ejercicio fiscal 2023 se llevaron a cabo las 4 campañas cumpliendo con la meta anual. Durante este trimestre se programó 3 campañas, mismas que se se llevaron en los meses de octubre, noviembre y diciembre cumpliendo con lo programado.
C13- Plan de Acción Municipal de Cambio Climático integrado.	Porcentaje de informes técnicos elaborados.	Ascendente	Trimestral	100	Si	-	-	0.00	100.00	100.00	100.00	La meta anual corresponde a 1 informe técnico, para este trimestre se registró un informe, cumpliendo con el indicador trimestral. Se logra cumplir la meta anual de 1 informe, para este ejercicio fiscal 2023.
A13.1- Capacitación de personal en materia del Plan de Acción Municipal de Cambio Climático.	Porcentaje de personas capacitadas.	Ascendente	Trimestral	100	Si	-	-	0.00	100.00	100.00	100.00	La meta anual corresponde a 56 personas capacitadas, para este trimestre se programa 56 mismas que se realizan por lo que se logra cumplir la meta trimestral y anual de 56 personas capacitadas.
C14- Proyectos de mejoramiento en playas certificadas realizados.	Porcentaje promedio de avance de los proyectos de mejoramiento realizado.	Ascendente	Trimestral	100	Si	-	-	0.00	50.00	50.00	50.00	La meta anual corresponde a una sumatoria de avances de 200, para este trimestre se programa 200, para la meta anual y trimestral se realiza 100, no se logra cumplir las metas, ya que la actividad 14.2 no presento avances toda vez que no se encontro un proveedor que pudiera cumplir con los requisitos de rehabilitación de fosas septicas.

  
 ELABORÓ  
 LIC. ILIANA CANUL CASTILLO  
 TÉCNICO ESPECIALIZADO

  
 H. AYUNTAMIENTO DE SOLIDARIDAD  
 DIRECCIÓN DE EVALUACIÓN Y SEGUIMIENTO  
 PLAYA DEL CARMEN, QUINTANA ROO  
 2021 - 2024

  
 REVISÓ  
 LIC. TERESA FLORES GRAJALES  
 DIR. DE EVALUACIÓN Y SEGUIMIENTO

  
 H. AYUNTAMIENTO DE SOLIDARIDAD  
 SECRETARÍA DE PLANEACIÓN Y EVALUACIÓN  
 PLAYA DEL CARMEN, QUINTANA ROO  
 2021 - 2024

  
 AUTORIZÓ  
 DRA. YARA PARIDE BRICEÑO CHABLÉ  
 SECRETARÍA DE PLANEACIÓN Y EVALUACIÓN

**CÉDULA DE AVANCE DE CUMPLIMIENTO DE LOS OBJETIVOS Y METAS**  
**MUNICIPIO DE SOLIDARIDAD, QUINTANA ROO**  
**PERÍODO QUE SE INFORMA: DEL 01 DE ENERO AL 31 DE DICIEMBRE DE 2023**

PROGRAMA PRESUPUESTARIO:	PP05 Derecho de Saneamiento Ambiental											
NIVEL MIR CON RESUMEN NARRATIVO	NOMBRE DEL INDICADOR	SENTIDO DEL INDICADOR	FRECUENCIA DE MEDICIÓN	METAS - AVANCE								JUSTIFICACIONES
				META ANUAL PROGRAMADA	ACUMULABLE SI/NO	PROGRAMADO Y REALIZADO EN EL PERÍODO				AVANCE DE LA META PROGRAMADA		
						1er TRIM	2o TRIM	3er TRIM	4to TRIM	TRIM	ANUAL	
A14.1- Instalación de luminarias en playas certificadas.	Porcentaje de luminarias en playas certificadas instaladas.	Ascendente	Trimestral	100	Si	-	-	0.00	100.00	100.00	100.00	La meta anual corresponde a 55 luminarias, para este trimestre se programa 55 y se logra cumplir la meta trimestral y anual de 55 luminarias en playas certificadas.
A14.2- Rehabilitación de fosas sépticas en playas certificadas.	Porcentaje fosas sépticas rehabilitadas.	Ascendente	Trimestral	100	Si	-	-	0.00	0.00	0.00	0.00	La meta anual corresponde a 1 rehabilitación de fosa séptica, para este trimestre se programa 1, no se logra cumplir la meta trimestral y anual de 1 rehabilitación para este ejercicio fiscal 2023 derivado a que no se logro contar con un proveedor que cumpliera con los requerimientos establecidos.
C15- Proyecto de Mobiliario Urbano para la zona turística realizado	Porcentaje de bancas urbanas instaladas.	Ascendente	Trimestral	100	Si	-	-	0.00	0.00	0.00	0.00	Este indicador tiene como objetivo instalar 200 bancas como meta anual, misma meta para el trimestre. En la quinta sesión extraordinaria del comité técnico del fideicomiso de administración y pago del derecho de saneamiento ambiental, se canceló el proyecto, esto se debió al tiempo limitado que quedaba en el año actual para ejecutarlo por lo que no se logró ningún avance.
A15.1- Adquisición de Bancas urbanas para la Quinta Avenida.	Porcentaje de bancas urbanas adquiridas.	Ascendente	Trimestral	100	Si	-	-	0.00	0.00	0.00	0.00	Este indicador tiene como objetivo adquirir 200 bancas como meta anual y trimestral. En la quinta sesión extraordinaria del comité técnico del fideicomiso de administración y pago del derecho de saneamiento ambiental, se canceló el proyecto debido al tiempo limitado que quedaba en el año actual para ejecutarlo, por lo que no se logró ningún avance.
C16- Proyecto de electrificación en el municipio realizado.	Porcentaje de lotes atendidos.	Ascendente	Trimestral	100	Si	-	-	0.00	0.00	0.00	0.00	La meta trimestral y la meta anual programada es de 534 lotes atendidos, para este trimestre se reporta en 0% el avance físico, no se cumplen las metas programadas debido a los tiempos de elaboración de convenio y el proceso de licitación, ya que hasta el pasado 29 de noviembre salió el falló de la licitación pública, siendo que la obra se encuentra en etapa de inicio principalmente en la actividad de trazos de baja y media tensión, así como las calas para la verificación de servicios existentes.


  
**ELABORÓ**  
**LIC. ILIANA CANUL CASTILLO**  
**TÉCNICO ESPECIALIZADO**

  
**H. AYUNTAMIENTO DE SOLIDARIDAD**  
**DIRECCIÓN DE EVALUACIÓN Y**  
**SEGUIMIENTO**  
**PLAYA DEL CARMEN, QUINTANA ROO**  
**2021 - 2024**

  
**REVISÓ**  
**LIC. TERESA FLORES GRAJALES**  
**DIR. DE EVALUACIÓN Y SEGUIMIENTO**


  
**H. AYUNTAMIENTO DE SOLIDARIDAD**  
**SECRETARÍA DE PLANEACION Y**  
**EVALUACIÓN**  
**PLAYA DEL CARMEN, QUINTANA ROO**  
**2021 - 2024**

  
**AUTORIZÓ**  
**DRA. YARA FARIDE BRICEÑO CHABLÉ**  
**SECRETARIA DE PLANEACIÓN Y EVALUACIÓN**


 <b>CÉDULA DE AVANCE DE CUMPLIMIENTO DE LOS OBJETIVOS Y METAS</b> <b>MUNICIPIO DE SOLIDARIDAD, QUINTANA ROO</b> <b>PERÍODO QUE SE INFORMA: DEL 01 DE ENERO AL 31 DE DICIEMBRE DE 2023</b>												
PROGRAMA PRESUPUESTARIO:		PP05 Derecho de Saneamiento Ambiental										
NIVEL MIR CON RESUMEN NARRATIVO	NOMBRE DEL INDICADOR	SENTIDO DEL INDICADOR	FRECUENCIA DE MEDICIÓN	METAS - AVANCE								JUSTIFICACIONES
				META ANUAL PROGRAMADA	ACUMULABLES/NO	PROGRAMADO Y REALIZADO EN EL PERÍODO				AVANCE DE LA META PROGRAMADA		
						1er TRIM	2o TRIM	3er TRIM	4to TRIM	TRIM	ANUAL	
A16.1- Instalación de red eléctrica de la Colonia Cristo Rey.	Porcentaje de metros lineales de red eléctrica instalados.	Ascendente	Trimestral	100	Si	-	-	0.00	0.00	0.00	0.00	La meta anual y trimestral es de 7900 metros lineales de red eléctrica instalados, para este trimestre se reporta en 0% avance físico de red eléctrica instalados por lo que las metas programadas no se cumplen por los tiempos de elaboración de convenio y el proceso de licitación, ya que hasta el pasado 29 de noviembre salió el falló de la licitación pública, el proyecto aun se encuentra en la actividad de trazos de baja y media tensión, así como las calas para verificación de servicios existentes.
C17- Proyecto dispositivos tecnológicos para la inteligencia policial asignados.	Porcentaje de dispositivos tecnológicos para la inteligencia policial instalados.	Ascendente	Trimestral	100	Si	-	-	0.00	16.13	16.13	16.13	La meta anual programada del 100% era la intalación de 124 dispositivos tecnológicos, del mismo modo era la meta del 4to trimestre. Sin embargo solo se realiza la instalación de 20 dispositivos de monitoreo por lo que la meta trimestral y anual no se cumple debido a que el proyecto que se tenía considerado ejercer de dispositivos de asistencia ciudadana no fue llevado a cabo y se solicitó su cancelación en la quinta sesión ordinaria del comité técnico del fideicomiso de administración y pago del derecho de saneamiento ambiental.
A17.1- Adquisición de dispositivos de asistencia ciudadana.	Porcentaje de dispositivos de asistencia ciudadana adquiridos.	Ascendente	Trimestral	100	Si	-	-	0.00	100.00	100.00	100.00	La meta anual programada es la adquisición de 20 dispositivos, siendo la misma meta trimestral, por lo cual la meta anual y trimestral fue cumplida debido a que se realizó la adquisición de los 20 dispositivos de asistencia ciudadana, obteniendo con ello un avance acumulado del 100%.
A17.2- Adquisición de dispositivos de monitoreo.	Porcentaje de dispositivos de monitoreo adquiridos.	Ascendente	Trimestral	100	Si	-	-	0.00	0.00	0.00	0.00	La meta anual programada del 100% corresponde a la adquisición de 104 dispositivos de monitoreo, siendo éste mismo el 100% para el 4to trimestre. Sin embargo; para este reporte no se reflejó ninguna adquisición de equipo tecnológico debido a que el proyecto que se tenía considerado ejercer, no fue llevado a cabo y se solicitó su cancelación en la quinta sesión ordinaria del comité técnico del fideicomiso de administración y pago del derecho de saneamiento ambiental.


  
**ELABORÓ**  
 LIC. ILIANA CANUL CASTILLO  
 TÉCNICO ESPECIALIZADO

  
**H. AYUNTAMIENTO DE SOLIDARIDAD**  
**DIRECCIÓN DE EVALUACIÓN Y SEGUIMIENTO**  
 PLAYA DEL CARMEN, QUINTANA ROO  
 2021 - 2024

  
**REVISÓ**  
 LIC. TERESA FLORES GRAJALES  
 DIR. DE EVALUACIÓN Y SEGUIMIENTO


  
**H. AYUNTAMIENTO DE SOLIDARIDAD**  
**SECRETARÍA DE PLANEACIÓN Y EVALUACIÓN**  
 PLAYA DEL CARMEN, QUINTANA ROO  
 2021 - 2024

  
**AUTORIZÓ**  
 DRA. YARA FARIDE BRICEÑO CHABLE  
 SECRETARÍA DE PLANEACIÓN Y EVALUACIÓN

 <b>CÉDULA DE AVANCE DE CUMPLIMIENTO DE LOS OBJETIVOS Y METAS</b> <b>MUNICIPIO DE SOLIDARIDAD, QUINTANA ROO</b> <b>PERÍODO QUE SE INFORMA: DEL 01 DE ENERO AL 31 DE DICIEMBRE DE 2023</b>												
PROGRAMA PRESUPUESTARIO:	PP05 Derecho de Saneamiento Ambiental											
NIVEL MIR CON RESUMEN NARRATIVO	NOMBRE DEL INDICADOR	SENTIDO DEL INDICADOR	FRECUENCIA DE MEDICIÓN	METAS - AVANCE								JUSTIFICACIONES
				META ANUAL PROGRAMADA	ACUMULABLE SI/NO	PROGRAMADO Y REALIZADO EN EL PERÍODO				AVANCE DE LA META PROGRAMADA		
						1er TRIM	2o TRIM	3er TRIM	4to TRIM	TRIM	ANUAL	
C18- Medidas de prevención de la violencia difundidas.	Porcentaje de medidas de prevención de la violencia difundidas.	Ascendente	Trimestral	100	Si	-	-	0.00	0.00	0.00	0.00	La meta anual programada del 100% correspondía a la difusión de 5 medidas de prevención así mismo la meta del 4to trimestre era la difusión de 5 medidas de prevención. Sin embargo; para este 4to trimestre no se realizó la difusión de medidas de prevención derivados de la adquisición de equipo tecnológico debido a que el proyecto que se tenía considerado ejercer, no fue llevado a cabo y se solicitó su cancelación en la quinta sesión ordinaria del comité técnico del fideicomiso de administración y pago del derecho de saneamiento ambiental.
A18.1- Adquisición de computadoras para la Subdirección de Comunicación Social.	Porcentaje de computadoras adquiridas.	Ascendente	Trimestral	100	Si	-	-	0.00	0.00	0.00	0.00	La meta anual programada del 100% corresponde a la adquisición de 4 computadoras, siendo éste también el 100% para el 4to trimestre. Sin embargo; para este reporte no se reflejó ninguna adquisición de equipo tecnológico debido a que el proyecto que se tenía considerado ejercer, no fue llevado a cabo debido al incremento de los precios y porque los modelos que fueron solicitados ya no estaban disponibles. Por lo cual se solicitó su cancelación en la quinta sesión ordinaria del comité técnico del fideicomiso de administración y pago del derecho de saneamiento ambiental.
C19- Inspección y Vigilancia en la zona turística realizada.	Porcentaje de comercios regularizados.	Ascendente	Trimestral	100	Si	-	-	0.00	0.00	0.00	0.00	La meta anual programada es de 1,650 comercios, la meta trimestral es de 1,650 comercios, durante el ejercicio fiscal 2023 y durante el cuarto trimestre no se realizan avances por lo que no se cumplen las metas anuales y trimestrales, ya que no se adquirieron vehículos y no fue posible realizar inspecciones.


  
 ELABORÓ  
 LIC. ILIANA CANUL CASTILLO  
 TÉCNICO ESPECIALIZADO

  
 H. AYUNTAMIENTO DE SOLIDARIDAD  
 DIRECCIÓN DE EVALUACIÓN Y  
 SEGUIMIENTO  
 PLAYA DEL CARMEN, QUINTANA ROO  
 2021 - 2024

  
 REVISÓ  
 LIC. TERESA FLORES GRAJALES  
 DIR. DE EVALUACIÓN Y SEGUIMIENTO


  
 H. AYUNTAMIENTO DE SOLIDARIDAD  
 SECRETARÍA DE PLANEACION Y  
 EVALUACIÓN  
 PLAYA DEL CARMEN, QUINTANA ROO  
 2021 - 2024

  
 AUTORIZÓ  
 DRA. YARA FARIDE BRICEÑO CHABLÉ  
 SECRETARÍA DE PLANEACIÓN Y EVALUACIÓN

 <b>CÉDULA DE AVANCE DE CUMPLIMIENTO DE LOS OBJETIVOS Y METAS</b> <b>MUNICIPIO DE SOLIDARIDAD, QUINTANA ROO</b> <b>PERÍODO QUE SE INFORMA: DEL 01 DE ENERO AL 31 DE DICIEMBRE DE 2023</b>												
PROGRAMA PRESUPUESTARIO:		PP05 Derecho de Saneamiento Ambiental										
NIVEL MIR CON RESUMEN NARRATIVO	NOMBRE DEL INDICADOR	SENTIDO DEL INDICADOR	FRECUENCIA DE MEDICIÓN	META ANUAL PROGRAMADA	ACUMULABLE SI/NO	METAS - AVANCE				AVANCE DE LA META PROGRAMADA		JUSTIFICACIONES
						PROGRAMADO Y REALIZADO EN EL PERÍODO				TRIM	ANUAL	
						1er TRIM	2o TRIM	3er TRIM	4to TRIM			
A19.1- Adquisición de parque vehicular para inspecciones.	Porcentaje de vehículos adquiridos.	Ascendente	Trimestral	100	Si	-	-	0.00	0.00	0.00	0.00	La meta anual programada es de 5 vehículos, la meta trimestral es de 5 vehículos, durante el ejercicio fiscal 2023 y durante el cuarto trimestre no se realizan avances por lo que no se cumplen las metas anuales y trimestrales, ya que ante la subida de precios de los vehículos, con el presupuesto asignado no fue posible hacer las adquisiciones.
A19.2- Inspección a comercios de la zona turística.	Porcentaje de comercios de la zona turística inspeccionados.	Ascendente	Trimestral	100	Si	-	-	0.00	0.00	0.00	0.00	La meta anual programada es de 1,650 inspecciones, la meta trimestral es de 1,650 inspecciones, durante el ejercicio fiscal 2023 y durante el cuarto trimestre no se realizan avances por lo que no se cumplen las metas anuales y trimestrales ya que no se adquirieron vehículos y no fue posible realizar inspecciones.
C20- Secretaría de Protección Civil, Prevención de Riesgos y Bomberos con personal Imperante y equipada.	Porcentaje de cumplimiento de las actividades de equipamiento y contratación.	Ascendente	Trimestral	100	Si	-	-	0.00	50.00	50.00	50.00	La meta anual programada es de 200 de avance, para este trimestre se programa 200 y se realiza 100, no se cumple la meta anual y trimestral ya que en la actividad 20.1 no se presento avance derivado que la dirección de patrimonio dejo sin efecto el ingreso del procedimiento para la adquisición de equipo.
A20.1- Adquisición de Equipamiento.	Porcentaje de equipamiento adquirido.	Ascendente	Trimestral	100	Si	-	-	0.00	0.00	0.00	0.00	La meta anual programada es de 60 equipos, este trimestre se programa adquirir los 60equipos y se realiza cero, se ingreso el procedimiento de adquisición de equipo sin embargo quedo esta sin efecto por parte de la dirección de patrimonio municipal. Por lo que no se cumple la meta trimestral y anual.
A20.2- Contratación de Guardavidas.	Porcentaje de guardavidas contratados.	Ascendente	Trimestral	100	Si	-	-	0.00	100.00	100.00	100.00	La meta anual programada es de 12 personas, este trimestre se contrató a las 12 personas cumpliendo la meta anual y trimestral.


  
 ELABORÓ  
 LIC. ILIANA CANUL CASTILLO  
 TÉCNICO ESPECIALIZADO

  
 H. AYUNTAMIENTO DE SOLIDARIDAD  
 DIRECCIÓN DE EVALUACIÓN Y  
 SEGUIMIENTO  
 PLAYA DEL CARMEN, QUINTANA ROO  
 2021 - 2024

  
 REVISÓ  
 LIC. TERESA FLORES GRAJALES  
 DIR. DE EVALUACIÓN Y SEGUIMIENTO


  
 H. AYUNTAMIENTO DE SOLIDARIDAD  
 SECRETARÍA DE PLANEACION Y  
 EVALUACIÓN  
 PLAYA DEL CARMEN, QUINTANA ROO  
 2021 - 2024

  
 AUTORIZÓ  
 DRA. YARA FARIDE BRICEÑO CHABLÉ  
 SECRETARÍA DE PLANEACIÓN Y EVALUACIÓN


 <b>CÉDULA DE AVANCE DE CUMPLIMIENTO DE LOS OBJETIVOS Y METAS</b> <b>MUNICIPIO DE SOLIDARIDAD, QUINTANA ROO</b> <b>PERÍODO QUE SE INFORMA: DEL 01 DE ENERO AL 31 DE DICIEMBRE DE 2023</b>												
PROGRAMA PRESUPUESTARIO:	PP05 Derecho de Saneamiento Ambiental											
NIVEL MIR CON RESUMEN NARRATIVO	NOMBRE DEL INDICADOR	SENTIDO DEL INDICADOR	FRECUENCIA DE MEDICIÓN	METAS - AVANCE								JUSTIFICACIONES
				META ANUAL PROGRAMADA	ACUMULABLE SI/NO	PROGRAMADO Y REALIZADO EN EL PERÍODO				AVANCE DE LA META PROGRAMADA		
						1er TRIM	2o TRIM	3er TRIM	4to TRIM	TRIM	ANUAL	
C21- Proyecto de reeducación social para infractores con trabajos a favor de la comunidad realizado.	Porcentaje de actividades comunitarias realizadas	Ascendente	Trimestral	100	SI	-	-	0.00	80.00	80.00	80.00	La meta anual y trimestral es de 5 actividades enfocadas a realizar trabajos a favor de la comunidad, durante el ejercicio 2023 se realiza 4 actividades, resultando en un 80% de avance, no se cumplen las metas debido a que la actividad denominada "enchulando playa" considerada en esta programación y a cargo de la secretaria de justicia social y participación ciudadana fue suspendida.
A21.1- Aplicación de recursos para el equipamiento y suministros de las actividades de trabajo comunitario.	Porcentaje de recursos ejercidos para el desarrollo de de las actividades de trabajo comunitario.	Ascendente	Trimestral	100	SI	-	-	0.00	16.71	16.71	16.71	La meta anual es de 2022828.84 pesos. Este trimestre se tenía programado 2022828.84 pesos. No se cumple la meta trimestral y la meta anual derivado a que el proveedor no cuenta con la disponibilidad inmediata para entregar los suministros requeridos.
A21.2- Contratación de personal especializado para el seguimiento de los infractores.	Porcentaje de personal contratado.	Ascendente	Trimestral	100	SI	-	-	0.00	75.00	75.00	75.00	La meta anual es de 12 personas contratadas. Este trimestre se tenía programado 12 personas y se contrataron 9. No se cumple la meta trimestral y la meta anual debido a que las personas que asistieron a las entrevistas no cumplieron con el perfil solicitado, sin embargo ya se empezó a trabajar en la entrevista de personal que cumpla con los perfiles y requisitos para el empleo.

  
 ELABORÓ  
 LIC. ILIANA CANUL CASTILLO  
 TÉCNICO ESPECIALIZADO

  
 H. AYUNTAMIENTO DE SOLIDARIDAD  
 DIRECCIÓN DE EVALUACIÓN Y SEGUIMIENTO  
 PLAYA DEL CARMEN, QUINTANA ROO  
 2021 - 2024

  
 REVISÓ  
 LIC. TERESA FLORES GRAJALES  
 DIR. DE EVALUACIÓN Y SEGUIMIENTO

  
 H. AYUNTAMIENTO DE SOLIDARIDAD  
 SECRETARÍA DE PLANEACION Y EVALUACIÓN  
 PLAYA DEL CARMEN, QUINTANA ROO  
 2021 - 2024

  
 AUTORIZÓ  
 DRA. YARA FARIDE BRICEÑO CHABLÉ  
 SECRETARÍA DE PLANEACIÓN Y EVALUACIÓN