 CÉDULA DE AVANCE DE CUMPLIMIENTO DE LOS OBJETIVOS Y METAS MUNICIPIO DE SOLIDARIDAD, QUINTANA ROO PERÍODO QUE SE INFORMA: DEL 01 DE ENERO AL 31 DE DICIEMBRE DE 2023													
PROGRAMA PRESUPUESTARIO:		PP03 Actividades de la Secretaría General del Ayuntamiento											
NIVEL MIR CON RESUMEN NARRATIVO	NOMBRE DEL INDICADOR	SENTIDO DEL INDICADOR	FRECUENCIA DE MEDICIÓN	METAS - AVANCE								JUSTIFICACIONES	
				META ANUAL PROGRAMADA	ACUMULABLE SI/NO	PROGRAMADO Y REALIZADO EN EL PERÍODO				AVANCE DE LA META PROGRAMADA			
						1er TRIM	2o TRIM	3er TRIM	4to TRIM	TRIM	ANUAL		
F-Contribuir a una eficiente simplificación de trámites y procesos, reduciendo tiempo y cargas para la ciudadanía mediante una eficiente atención en trámites y servicios.	Variación porcentual del índice de gobiernos eficientes y eficaces a nivel estatal. (IMCO)	Ascendente	Anual	20	Sí	0.00	0.00	0.00	-16.05	-80.25	-80.25	Este indicador tiene como meta anual obtener una calificación del 72.24, el cual representa una tasa de variación del 20% más con respecto al año anterior del Índice de Gobiernos Eficientes y Eficaces del Estado de Quintana Roo. En este trimestre se reportan los resultados obtenidos de 50.54 de calificación representando una tasa del -16.05%, en este sentido, no se logra cumplir con la meta establecida, cabe aclarar el indicador es medido por el IMCO, por lo que no dependen los resultados directamente de la Secretaría General del Ayuntamiento.	
P-Los habitantes del municipio de Solidaridad presentan una eficiente atención en trámites y servicios.	Porcentaje de ciudadanos beneficiados con los bienes y servicios entregados.	Ascendente	Anual	100	Sí	0.00	0.00	0.00	100.00	100.00	100.00	Este indicador tiene como meta anual realizar 28000 actividades. En este trimestre se realizaron 28000 de las 28000 programadas. El porcentaje alcanzado es del 100% con respecto a la meta trimestral y anual.	
C01-Servicios a la ciudadanía del municipio de Solidaridad otorgados.	Porcentaje de servicios otorgados.	Ascendente	Trimestral	100	Sí	34.05	25.93	29.30	32.22	146.58	121.50	Este indicador tiene como meta anual realizar 3498 servicios. En este trimestre se realizaron 1127 de los 769 programados. El porcentaje alcanzado es del 146.58%, debido al aumento de solicitudes de autorizaciones, constancias de residencia y vecindad por parte de la ciudadanía. Con respecto al avance acumulado se otorgaron 4250 servicios realizados al año, superando la meta anual, con un porcentaje de cumplimiento del 121.50%, debido al aumento de solicitudes de expedición de constancias de residencia y vecindad, así como los permisos o autorizaciones en el año.	
						34.05	21.98	21.98	21.98				



 ELABORÓ
 LIC. ROCÍO A MEDINA GÓMEZ
 TÉCNICO ESPECIALIZADO


H. AYUNTAMIENTO DE SOLIDARIDAD
DIRECCIÓN DE EVALUACIÓN Y SEGUIMIENTO
PLAYA DEL CARMEN, QUINTANA ROO
2021 - 2024


 REVISÓ
 LIC. TERESA FLORES GRAJALES
 DIR. DE EVALUACIÓN Y SEGUIMIENTO


H. AYUNTAMIENTO DE SOLIDARIDAD
SECRETARÍA DE PLANEACIÓN Y EVALUACIÓN
PLAYA DEL CARMEN, QUINTANA ROO
2021 - 2024


 AUTORIZÓ
 DRA. YARA FARIDA BRICEÑO CHABLE
 SECRETARÍA DE PLANEACIÓN Y EVALUACIÓN

 CÉDULA DE AVANCE DE CUMPLIMIENTO DE LOS OBJETIVOS Y METAS MUNICIPIO DE SOLIDARIDAD, QUINTANA ROO PERÍODO QUE SE INFORMA: DEL 01 DE ENERO AL 31 DE DICIEMBRE DE 2023												
PROGRAMA PRESUPUESTARIO:		PP03 Actividades de la Secretaría General del Ayuntamiento										
NIVEL MIR CON RESUMEN NARRATIVO	NOMBRE DEL INDICADOR	SENTIDO DEL INDICADOR	FRECUENCIA DE MEDICIÓN	METAS - AVANCE								JUSTIFICACIONES
				META ANUAL PROGRAMADA	ACUMULABLE SI/NO	PROGRAMADO Y REALIZADO EN EL PERÍODO				AVANCE DE LA META PROGRAMADA		
						1er TRIM	2o TRIM	3er TRIM	4to TRIM	TRIM	ANUAL	
A1.1-Recepción de solicitudes de permisos.	Porcentaje de solicitudes recepcionadas.	Ascendente	Trimestral	100	Sí	34.05	25.93	29.30	32.22	146.58	121.50	Este indicador tiene como meta anual recepcionar 3498 solicitudes. En este trimestre se recepcionaron 1127 de las 769 solicitudes programadas. El porcentaje alcanzado es del 146.58%, debido al aumento de solicitudes autorizadas por parte de la ciudadanía en el trimestre. Con respecto al avance acumulado se otorgaron 4250 servicios realizados al año, superando la meta anual, con un porcentaje de cumplimiento del 121.50%, debido al aumento de solicitudes de expedición de constancias de residencia y vecindad, así como los permisos o autorizaciones en el año.
C02-Sesiones del Sistema de Protección Integral de Niñas, Niños y Adolescentes realizadas.	Porcentaje de sesiones de SIPINNA realizadas.	Ascendente		100	Sí	0.00	0.00	50.00	50.00	100.00	100.00	Este indicador tiene como meta anual realizar 2 sesiones. En este trimestre se realizó 1 de 1 programada. El porcentaje alcanzado es del 100%. Con respecto al avance acumulado se realizaron 2 sesiones al año, llegando al 100% de la meta anual.
A2.1-Gestión de solicitudes en relación a la protección de niñas, niños y adolescentes.	Porcentaje solicitudes de SEPINNA atendidas.	Ascendente	Trimestral	100	Sí	25.00	25.00	25.00	25.00	100.00	100.00	Este indicador tiene como meta anual atender 20 solicitudes. En este trimestre se atendieron 5 solicitudes de las 5 programadas. El porcentaje alcanzado es del 100%. Con respecto al avance acumulado se atendieron 20 solicitudes al año, llegando al 100% de la meta anual.
A2.2-Promoción de los Derechos Humanos de las niñas, niños y adolescentes.	Porcentaje de eventos del SIPINNA realizados.	Ascendente	Trimestral	100	Sí	35.71	21.43	21.43	21.43	100.00	100.00	Este indicador tiene como meta anual realizar 14 eventos. En este trimestre se realizaron 3 de los 3 programadas. El porcentaje alcanzado es del 100%. Con respecto al avance acumulado se realizaron 14 eventos al año, llegando al 100% de la meta anual.
C03-Procesos de protección al consumidor concluidos.	Porcentaje de conciliaciones realizadas.	Ascendente	Trimestral	100	Sí	0.00	0.00	0.00	0.00	0.00	0.00	Este indicador tiene como meta anual realizar 500 conciliaciones. En este trimestre se realizaron 0 de los 500 programados. El porcentaje alcanzado es del 0% con respecto a la meta trimestral y anual, debido a que no se ha cumplido con lo estipulado en el convenio para que PROFECO opere en el Municipio de Solidaridad.


ELABORÓ
LIC. ROCÍO A MEDINA GÓMEZ
TÉCNICO ESPECIALIZADO

H. AYUNTAMIENTO DE SOLIDARIDAD
DIRECCIÓN DE EVALUACIÓN Y SEGUIMIENTO
PLAYA DEL CARMEN, QUINTANA ROO
2021 - 2024

REVISÓ
LIC. TERESA FLORES GRAJALES
DIR. DE EVALUACIÓN Y SEGUIMIENTO

H. AYUNTAMIENTO DE SOLIDARIDAD
SECRETARÍA DE PLANEACION Y EVALUACIÓN
PLAYA DEL CARMEN, QUINTANA ROO
2021 - 2024

AUTORIZÓ
DRA. YARA FARIDE BRICEÑO CHABLE
SECRETARIA DE PLANEACIÓN Y EVALUACIÓN

 CÉDULA DE AVANCE DE CUMPLIMIENTO DE LOS OBJETIVOS Y METAS MUNICIPIO DE SOLIDARIDAD, QUINTANA ROO PERÍODO QUE SE INFORMA: DEL 01 DE ENERO AL 31 DE DICIEMBRE DE 2023												
PROGRAMA PRESUPUESTARIO:	PP03 Actividades de la Secretaría General del Ayuntamiento											
NIVEL MIR CON RESUMEN NARRATIVO	NOMBRE DEL INDICADOR	SENTIDO DEL INDICADOR	FRECUENCIA DE MEDICIÓN	META ANUAL PROGRAMADA	ACUMULABLE SÍ/NO	METAS - AVANCE				AVANCE DE LA META PROGRAMADA		JUSTIFICACIONES
						PROGRAMADO Y REALIZADO EN EL PERÍODO				TRIM	ANUAL	
						1er TRIM	2o TRIM	3er TRIM	4to TRIM			
A3.1-Asesorías en materia de protección al consumidor.	Porcentaje de asesorías impartidas por la PROFECO realizadas.	Ascendente	Trimestral	100	Sí	0.00	0.00	0.00	0.00	0.00	0.00	Este indicador tiene como meta anual impartir 200 asesorías. En este trimestre se impartieron 0 de las 200 programadas. El porcentaje alcanzado es del 0% con respecto a la meta trimestral y anual, debido a que no se ha cumplido con lo estipulado en el convenio para que PROFECO opere en el Municipio de Solidaridad.
A3.2-Realización de operativos en materia de protección al consumidor.	Porcentaje de operativos de la PROFECO realizados.	Ascendente	Trimestral	100	Sí	0.00	0.00	0.00	0.00	0.00	0.00	Este indicador tiene como meta anual realizar 100 operativos. En este trimestre se impartieron 0 de los 100 programados. El porcentaje alcanzado es del 0% con relación a la meta trimestral y anual, debido a que no se ha cumplido con lo estipulado en el convenio para que PROFECO opere en el Municipio de Solidaridad.
C04-Propuestas de hermanamientos, acuerdos de cooperación y/o convenios de colaboración turnadas a la comisión edilicia.	Porcentaje de hermanamientos, acuerdos de cooperación y/o convenios de colaboración turnados.	Ascendente	Trimestral	90	Sí	20.00	30.00	20.00	10.00	50.00	88.88	Este indicador tiene como meta anual turnar 9 propuestas. En este trimestre se turnó 1 de los 2 programados. El porcentaje alcanzado es del 50%, debido a la falta de firma en las propuestas por parte de las secretarías del H. Ayuntamiento. Con respecto al avance acumulado se turnaron 8 propuestas, no llegando a la meta anual, con un porcentaje de cumplimiento del 80%, debido a la disminución de propuestas turnadas a la Comisión Edilicia para su aprobación en H. Cabildo, por no cumplir con los requisitos.
A4.1-Realización sesiones de comité de ciudades hermanas.	Porcentaje de sesiones de comité de ciudades hermanas realizadas.	Ascendente	Trimestral	100	Sí	16.67	33.33	16.67	16.67	100.00	83.34	Este indicador tiene como meta anual realizar 6 sesiones. En este trimestre se realizó 1 de 1 programada. El porcentaje alcanzado es del 100% en el trimestre. Con respecto al avance acumulado se realizaron 5 sesiones del Comité de Ciudades Hermanas, no llegando a la meta anual, con un porcentaje de cumplimiento del 83.33%, debido a la falta de firma en las propuestas de hermanamientos, acuerdos de cooperación o convenios de la colaboración por parte de las secretarías del H. Ayuntamiento en el año.
						16.67	33.33	33.33	16.67			


ELABORÓ
LIC. ROCÍO A MEDINA GÓMEZ
TÉCNICO ESPECIALIZADO


H. AYUNTAMIENTO DE SOLIDARIDAD
DIRECCIÓN DE EVALUACIÓN Y SEGUIMIENTO
PLAYA DEL CARMEN, QUINTANA ROO
2021 - 2024


 REVISÓ
 LIC. TERESA FLORES GRAJALES
 DIR. DE EVALUACIÓN Y SEGUIMIENTO


H. AYUNTAMIENTO DE SOLIDARIDAD
SECRETARÍA DE PLANEACIÓN Y EVALUACIÓN
PLAYA DEL CARMEN, QUINTANA ROO
2021 - 2024


 AUTORIZÓ
 DRA. YARA FARIDE BRICEÑO CHABLE
 SECRETARÍA DE PLANEACIÓN Y EVALUACIÓN

 CÉDULA DE AVANCE DE CUMPLIMIENTO DE LOS OBJETIVOS Y METAS MUNICIPIO DE SOLIDARIDAD, QUINTANA ROO PERÍODO QUE SE INFORMA: DEL 01 DE ENERO AL 31 DE DICIEMBRE DE 2023														
PROGRAMA PRESUPUESTARIO:	PP03 Actividades de la Secretaría General del Ayuntamiento													
NIVEL MIR CON RESUMEN NARRATIVO	NOMBRE DEL INDICADOR	SENTIDO DEL INDICADOR	FRECUENCIA DE MEDICIÓN	METAS - AVANCE								AVANCE DE LA META PROGRAMADA		JUSTIFICACIONES
				META ANUAL PROGRAMADA	ACUMULABLE SÍ/NO	PROGRAMADO Y REALIZADO EN EL PERÍODO				TRIM	ANUAL			
						1er TRIM	2o TRIM	3er TRIM	4to TRIM					
A4.2-Asesorías para participación en programas y cursos internacionales.	Porcentaje de asesorías para participación en programas y cursos internacionales realizadas.	Ascendente	Trimestral	80	Sí	40.00	20.00	10.00	10.00	0.00	100.00	Este indicador tiene como meta anual impartir 8 asesorías. En este trimestre se impartió 1 de 0 programadas. Debido a que se realizó una vinculación no programada con la Secretaría de Relaciones Internacionales. Con respecto al avance acumulado se impartieron 8 asesorías al año, llegando al 100% de la meta anual.		
						40.00	40.00	0.00	0.00					
A4.3-Actividades con representaciones diplomáticas con circunscripción en Solidaridad.	Porcentaje de actividades con representaciones diplomáticas con circunscripción en Solidaridad realizadas.	Ascendente	Trimestral	100	Sí	33.73	38.55	27.11	29.52	244.97	128.91	Este indicador tiene como meta anual realizar 166 actividades. En este trimestre se realizaron 49 de las 20 programadas. El porcentaje alcanzado es del 244.97%, debido a la temporada vacacional. Con respecto al avance acumulado se realizaron 214 actividades en el año, superando la meta anual, con un porcentaje de cumplimiento del 128.92%, debido al aumento de solicitudes signadas por los visitantes extranjeros o consulado solicitando representación diplomática en el año.		
						33.73	27.11	27.11	12.05					
C05-Actos registrales entregados.	Porcentaje de actos registrales entregados.	Ascendente	Trimestral	100	Sí	27.40	24.34	23.48	20.85	86.15	96.07	Este indicador tiene como meta anual realizar 9297 actos registrales. En este trimestre se realizaron 1938 de las 2250 programadas. El porcentaje alcanzado es del 86.15% debido a la disminución de solicitudes por parte de la ciudadanía. Con respecto al avance acumulado se entregaron 8931 actos registrales en el año, no llegando a la meta anual, con un porcentaje de cumplimiento del 96.06%, debido a la disminución de solicitudes de expedición de actos registrales por parte de la ciudadanía en el año.		
						27.40	24.20	24.20	24.20					
A5.1-Realización de programas de actos registrales.	Porcentaje de programas de actos registrales realizados.	Ascendente	Trimestral	100	Sí	100.00	0.00	0.00	0.00	0.00	100.00	Este indicador tiene como meta anual realizar 1 programa. En este trimestre no se reportan resultados, debido a que no se tienen programado resultados. Con respecto al avance acumulado se realizó 1 programa al año, llegando al 100% de la meta anual.		
						100.00	0.00	0.00	0.00					



ELABORÓ
LIC. ROCÍO A MEDINA GÓMEZ
TÉCNICO ESPECIALIZADO



H. AYUNTAMIENTO DE SOLIDARIDAD
DIRECCIÓN DE EVALUACIÓN Y SEGUIMIENTO
PLAYA DEL CARMEN, QUINTANA ROO
2021 - 2024




REVISÓ
LIC. TERESA FLORES GRAJALES
DIR. DE EVALUACIÓN Y SEGUIMIENTO



H. AYUNTAMIENTO DE SOLIDARIDAD
SECRETARÍA DE PLANEACIÓN Y EVALUACIÓN
PLAYA DEL CARMEN, QUINTANA ROO
2021 - 2024



AUTORIZÓ
DRA. YARA FARIDE BRICEÑO CHABLE
SECRETARIA DE PLANEACIÓN Y EVALUACIÓN


 CÉDULA DE AVANCE DE CUMPLIMIENTO DE LOS OBJETIVOS Y METAS MUNICIPIO DE SOLIDARIDAD, QUINTANA ROO PERÍODO QUE SE INFORMA: DEL 01 DE ENERO AL 31 DE DICIEMBRE DE 2023													
PROGRAMA PRESUPUESTARIO:	PP03 Actividades de la Secretaría General del Ayuntamiento												
NIVEL MIR CON RESUMEN NARRATIVO	NOMBRE DEL INDICADOR	SENTIDO DEL INDICADOR	FRECUENCIA DE MEDICIÓN	METAS - AVANCE								JUSTIFICACIONES	
				META ANUAL PROGRAMADA	ACUMULABLE SÍ/NO	PROGRAMADO Y REALIZADO EN EL PERÍODO				AVANCE DE LA META PROGRAMADA			
						1er TRIM	2o TRIM	3er TRIM	4to TRIM	TRIM	ANUAL		
A5.2-Tramitación de actos registrales en asentamientos irregulares.	Porcentaje de actos registrales en asentamientos irregulares tramitados.	Ascendente	Trimestral	100	Sí	0.00	66.67	25.00	25.00	75.00	116.67	Este indicador tiene como meta anual tramitar 12 actos registrales. En este trimestre se tramitaron 3 de las 4 programadas. El porcentaje alcanzado es del 75% debido a la disminución de solicitudes por parte de la ciudadanía. Con respecto al avance acumulado se otorgaron 14 actos registrales en asentamientos irregulares en el año, superando la meta anual, con un porcentaje de cumplimiento del 116.67%, debido al aumento de solicitudes de expedición de actos registrales en asentamientos irregulares en el año.	
						0.00	33.33	33.33	33.33				
C06-Programa de regularización del servicio de transporte público implementado.	Porcentaje de actividades del programa implementado.	Ascendente	Trimestral	100	Sí	20.00	30.00	20.00	30.00	100.00	100.00	Este indicador tiene como meta anual realizar 10 actividades. En este trimestre se realizaron 3 de las 3 programadas. El porcentaje alcanzado es del 100%. Con respecto al avance acumulado realizaron 10 actividades en el año, llegando al 100% de la meta anual.	
						20.00	30.00	20.00	30.00				
A6.1-Realización de trámites y servicios.	Porcentaje de trámites y servicios realizados.	Ascendente	Trimestral	100	Sí	38.25	27.00	8.25	3.33	19.97	76.83	Este indicador tiene como meta anual realizar 1200 trámites y servicios. En este trimestre se realizaron 40 de los 200 programados. El porcentaje alcanzado es del 19.97%, debido a la disminución de solicitudes de trámites y servicios que otorga la Dirección de Transporte Público. Con respecto al avance acumulado se otorgaron 922 trámites y servicios realizados al año, no llegando a la meta anual, con un porcentaje de cumplimiento del 76.83%, debido a la disminución de solicitudes de trámites y servicios por parte de los operadores de transporte en el año.	
						38.25	27.00	18.08	16.67				
A6.2-Revisión mecánica de unidades de transporte público.	Porcentaje de revisión mecánica de unidades de transporte público realizado.	Ascendente	Trimestral	100	Sí	0.00	45.63	0.00	45.63	91.26	91.26	Este indicador tiene como meta anual revisar 160 unidades. En este trimestre se revisaron 146 de los 160 programados. El porcentaje alcanzado es del 91.26% debido a que hay unidades en el taller y no se les realizó la revisión. Con respecto al avance acumulado se revisaron 160 unidades, no llegando a la meta anual, con un porcentaje de cumplimiento del 91.25%, debido a la disminución de unidades en buen estado en el año.	
						0.00	50.00	0.00	50.00				



ELABORÓ
LIC. ROCÍO A MEDINA GÓMEZ
TÉCNICO ESPECIALIZADO




H. AYUNTAMIENTO DE SOLIDARIDAD
DIRECCIÓN DE EVALUACIÓN Y SEGUIMIENTO
PLAYA DEL CARMEN, QUINTANA ROO
2021 - 2024




REVISÓ
LIC. TERESA FLORES GRAJALES
DIR. DE EVALUACIÓN Y SEGUIMIENTO




H. AYUNTAMIENTO DE SOLIDARIDAD
SECRETARÍA DE PLANEACIÓN Y EVALUACIÓN
PLAYA DEL CARMEN, QUINTANA ROO
2021 - 2024



AUTORIZÓ
DRA. YARA FARIDE BRICEÑO CHABLE
SECRETARÍA DE PLANEACIÓN Y EVALUACIÓN

 CÉDULA DE AVANCE DE CUMPLIMIENTO DE LOS OBJETIVOS Y METAS MUNICIPIO DE SOLIDARIDAD, QUINTANA ROO PERÍODO QUE SE INFORMA: DEL 01 DE ENERO AL 31 DE DICIEMBRE DE 2023												
PROGRAMA PRESUPUESTARIO:	PP03 Actividades de la Secretaría General del Ayuntamiento											
NIVEL MIR CON RESUMEN NARRATIVO	NOMBRE DEL INDICADOR	SENTIDO DEL INDICADOR	FRECUENCIA DE MEDICIÓN	METAS - AVANCE								JUSTIFICACIONES
				META ANUAL PROGRAMADA	ACUMULABLE SÍ/NO	PROGRAMADO Y REALIZADO EN EL PERÍODO				AVANCE DE LA META PROGRAMADA		
						1er TRIM	2o TRIM	3er TRIM	4to TRIM	TRIM	ANUAL	
A6.3-Realización de operativos en tema de transporte público.	Porcentaje de operativos realizados.	Ascendente	Trimestral	100	Sí	28.57	21.43	28.57	21.43	100.00	100.00	Este indicador tiene como meta anual realizar 14 operativos. En este trimestre se realizaron 3 de los 3 programados. El porcentaje alcanzado es del 100%. Con respecto al avance acumulado se realizaron 14 operativos al año, llegando al 100% de la meta anual.
C07-Gestion integral de archivo realizado.	Porcentaje de cajas de archivo recibidas.	Ascendente	Trimestral	100	Sí	29.08	0.00	0.00	37.42	52.76	66.50	Este indicador tiene como meta anual recepcionar 1200 cajas. En este trimestre se recepcionaron 449 de las 851 programados. El porcentaje alcanzado es del 52.76%, debido a la disminución de solicitudes en relación al archivo de concentración de las áreas administrativas y organismos descentralizados del H. Ayuntamiento del Municipio de Solidaridad. Con respecto al avance acumulado se recibieron 798 cajas en el año, no llegando a la meta anual, con un porcentaje de cumplimiento del 66.50%, por la disminución de solicitudes de las áreas con relación al archivo.
A7.1-Capacitación y asesorías a las áreas del gobierno municipal impartidas.	Porcentaje de capacitaciones y asesorías a las áreas del gobierno municipal impartidas.	Ascendente	Trimestral	100	Sí	33.33	56.67	10.00	12.22	54.99	112.22	Este indicador tiene como meta anual impartir 90 capacitaciones y asesorías. En este trimestre se impartieron 11 de las 20 programadas. El porcentaje alcanzado es del 54.99% debido a la disminución de solicitudes de capacitación o asesorías de las áreas administrativas y organismos descentralizados del H. Ayuntamiento del Municipio de Solidaridad. Con respecto al avance acumulado se otorgaron 101 capacitaciones y asesorías en el año, superando la meta anual, con un porcentaje de cumplimiento del 112.22%, debido al aumento en los dos primeros trimestres del año, de solicitudes de capacitaciones o asesorías de las áreas administrativas y organismos descentralizados del H. Ayuntamiento del Municipio de Solidaridad en el año.



 ELABORÓ
 LIC. ROCÍO A MEDINA GÓMEZ
 TÉCNICO ESPECIALIZADO



 H. AYUNTAMIENTO DE SOLIDARIDAD
 DIRECCIÓN DE EVALUACIÓN Y SEGUIMIENTO
 PLAYA DEL CARMEN, QUINTANA ROO
 2021 - 2024


 REVISÓ
 LIC. TERESA FLORES GRAJALES
 DIR. DE EVALUACIÓN Y SEGUIMIENTO


 H. AYUNTAMIENTO DE SOLIDARIDAD
 SECRETARÍA DE PLANEACION Y EVALUACIÓN
 PLAYA DEL CARMEN, QUINTANA ROO
 2021 - 2024


 AUTORIZÓ
 DRA. YARA FARIDE BRICEÑO CHABLE
 SECRETARIA DE PLANEACIÓN Y EVALUACIÓN


 CÉDULA DE AVANCE DE CUMPLIMIENTO DE LOS OBJETIVOS Y METAS MUNICIPIO DE SOLIDARIDAD, QUINTANA ROO PERÍODO QUE SE INFORMA: DEL 01 DE ENERO AL 31 DE DICIEMBRE DE 2023													
PROGRAMA PRESUPUESTARIO:		PP03 Actividades de la Secretaría General del Ayuntamiento											
NIVEL MIR CON RESUMEN NARRATIVO	NOMBRE DEL INDICADOR	SENTIDO DEL INDICADOR	FRECUENCIA DE MEDICIÓN	METAS - AVANCE								JUSTIFICACIONES	
				META ANUAL PROGRAMADA	ACUMULABLE SI/NO	PROGRAMADO Y REALIZADO EN EL PERÍODO				AVANCE DE LA META PROGRAMADA			
						1er TRIM	2o TRIM	3er TRIM	4to TRIM	TRIM	ANUAL		
A7.2-Transferencias realizadas. primarias	Porcentaje de transferencias primarias realizadas.	Ascendente	Trimestral	100	Sí	25.00	25.00	25.00	25.00	100.00	100.00	Este indicador tiene como meta anual realizar 12 transferencias. En este trimestre se realizaron 3 de las 3 programadas. El porcentaje alcanzado es del 100%. Con respecto al avance acumulado se realizaron 12 transferencias en el año, llegando al 100% de la meta anual.	
A7.3-Transferencias realizadas. secundarias	Porcentaje de transferencias secundarias realizadas.	Ascendente	Trimestral	100	Sí	100.00	0.00	0.00	0.00	0.00	100.00	Este indicador tiene como meta anual realizar 1 transferencia. En este trimestre no se reportan resultados, debido a que no se tienen programados resultados. Con respecto al avance acumulado se realizará una transferencia, llegando al 100% de la meta anual.	
C08-Sesiones de cabildo realizadas.	Porcentaje de sesiones de cabildo realizadas.	Ascendente	Trimestral	100	Sí	25.00	25.00	25.00	25.00	100.00	100.00	Este indicador tiene como meta anual realizar 24 sesiones. En este trimestre se realizaron 6 de las 6 programadas. El porcentaje alcanzado es del 100%. Con respecto al avance acumulado se realizaron 24 sesiones en el año, llegando al 100% de la meta anual.	
A8.1-Publicación de acuerdos ante el Periódico Oficial del Estado de Quintana Roo.	Porcentaje de acuerdos publicados en el periódico oficial.	Ascendente	Trimestral	100	Sí	65.91	9.09	22.73	22.73	200.08	120.46	Este indicador tiene como meta anual publicar 44 acuerdos. En este trimestre se publicaron 10 de los 5 programados. El porcentaje alcanzado es del 200.08% debido a la aprobación de cabildo de 5 acuerdos no programados a publicar, Con respecto al avance acumulado se publicaron 53 acuerdos en el Periódico Oficial del Estado en el año, superando la meta anual, con un porcentaje de cumplimiento del 120.45%, debido al aumento de aprobaciones de acuerdos en el año por parte del Cabildo.	
A8.2-Aprobación de iniciativas presentadas al cabildo.	Porcentaje de iniciativas aprobadas.	Ascendente	Trimestral	100	Sí	31.03	54.02	31.03	35.63	154.98	151.71	Este indicador tiene como meta anual aprobar 87 iniciativas. En este trimestre se aprobaron 31 de los 20 programados. El porcentaje alcanzado es del 154.98% debido a la aprobación de 11 iniciativas no contempladas por parte del cabildo. Con respecto al avance acumulado se aprobaron 132 iniciativas en el año, superando la meta anual, con un porcentaje de cumplimiento del 151.72%, debido al aumento de iniciativas presentadas y aprobadas en las sesiones de cabildo en el año.	



 ELABORÓ
 LIC. ROCÍO A MEDINA GÓMEZ
 TÉCNICO ESPECIALIZADO



 H. AYUNTAMIENTO DE SOLIDARIDAD
 DIRECCIÓN DE EVALUACIÓN Y SEGUIMIENTO
 PLAYA DEL CARMEN, QUINTANA ROO
 2021 - 2024

REVISÓ
 LIC. TERESA FLORES GRAJALES
 DIR. DE EVALUACIÓN Y SEGUIMIENTO


 H. AYUNTAMIENTO DE SOLIDARIDAD
 SECRETARÍA DE PLANEACIÓN Y EVALUACIÓN
 PLAYA DEL CARMEN, QUINTANA ROO
 2021 - 2024


 AUTORIZÓ
 DRA. YARA FARIDE BRICEÑO CHABLE
 SECRETARÍA DE PLANEACIÓN Y EVALUACIÓN

 CÉDULA DE AVANCE DE CUMPLIMIENTO DE LOS OBJETIVOS Y METAS MUNICIPIO DE SOLIDARIDAD, QUINTANA ROO PERÍODO QUE SE INFORMA: DEL 01 DE ENERO AL 31 DE DICIEMBRE DE 2023														
PROGRAMA PRESUPUESTARIO:	PP03 Actividades de la Secretaría General del Ayuntamiento													
NIVEL MIR CON RESUMEN NARRATIVO	NOMBRE DEL INDICADOR	SENTIDO DEL INDICADOR	FRECUENCIA DE MEDICIÓN	METAS - AVANCE								AVANCE DE LA META PROGRAMADA		JUSTIFICACIONES
				META ANUAL PROGRAMADA	ACUMULABLE SÍ/NO	PROGRAMADO Y REALIZADO EN EL PERÍODO				TRIM	ANUAL			
						1er TRIM	2o TRIM	3er TRIM	4to TRIM					
A8.3-Expedición de certificaciones de las dependencias y organismos descentralizados del honorable ayuntamiento.	Porcentaje de certificaciones expedidas.	Ascendente	Trimestral	100	Sí	13.46	25.96	11.54	36.54	126.65	87.50	Este indicador tiene como meta anual expedir 104 certificaciones. En este trimestre se certificaron 38 de las 30 programadas. El porcentaje alcanzado es del 126.65% debido al aumento de solicitudes de certificación por parte de las áreas del Ayuntamiento, Con respecto al avance acumulado se expedieron 91 certificaciones en el año, no llegando a la meta anual, con un porcentaje de cumplimiento del 87.50%, por la disminución en los trimestres anteriores de solicitudes.		
A8.4-Realización de empastados de libros de actas.	Porcentaje de libros de actas de cabildo empastados.	Ascendente	Trimestral	100	Sí	0.00	0.00	0.00	0.00	0.00	0.00	Este indicador tiene como meta anual empastar 30 libros. En este trimestre se empastaron 0 de los 30 programadas. El porcentaje alcanzado es del 0% con respecto a la meta trimestral y anual. Debido al cierre del sistema SIGEM.		
C09-Programas de gobierno implementados.	Porcentaje de programas de gobierno implementados.	Ascendente	Trimestral	100	Sí	16.67	25.00	25.00	16.67	50.01	83.34	Este indicador tiene como meta anual implementar 12 programas. En este trimestre se implementaron 2 de los 4 programados. El porcentaje alcanzado es del 50% debido a que SEDENA no otorgó fecha para realizar el intercambio de armas por pago monetario para los solidarenses y en el trimestre no se realizó el programa "Estoy Contigo". Con respecto al avance acumulado se implementaron 10 programas en el año, no llegando a la meta anual, con un porcentaje de cumplimiento del 83.33%, debido a que dos programas que se tenían programados, no se realizaron en el transcurso del año.		
A9.1-Expedición de cartillas del servicio militar.	Porcentaje de solicitudes recibidas para la cartilla del servicio militar nacional.	Ascendente	Trimestral	100	Sí	23.40	18.87	27.55	18.68	73.34	88.50	Este indicador tiene como meta anual recibir 530 solicitudes. En este trimestre se recibieron 99 de las 135 programadas. El porcentaje alcanzado es del 73% de la meta trimestral programada debido a la disminución de recepción de solicitudes por parte de los ciudadanos. Con respecto al avance acumulado se recibieron 469 solicitudes en el año, no llegando a la meta anual, con un porcentaje de cumplimiento del 88.49%, debido a la disminución de solicitudes de expedición de cartillas del Servicio Militar Nacional año.		


 ELABORÓ
 LIC. ROCÍO A MEDINA GÓMEZ
 TÉCNICO ESPECIALIZADO


 H. AYUNTAMIENTO DE SOLIDARIDAD
 DIRECCIÓN DE EVALUACIÓN Y SEGUIMIENTO
 PLAYA DEL CARMEN, QUINTANA ROO
 2021 - 2024


 REVISÓ
 LIC. TERESA FLORES GRAJALES
 DIR. DE EVALUACIÓN Y SEGUIMIENTO


 H. AYUNTAMIENTO DE SOLIDARIDAD
 SECRETARÍA DE PLANEACIÓN Y EVALUACIÓN
 PLAYA DEL CARMEN, QUINTANA ROO
 2021 - 2024


 AUTORIZÓ
 DRA. YARA FARIDE BRICEÑO CHABLE
 SECRETARÍA DE PLANEACIÓN Y EVALUACIÓN

 CÉDULA DE AVANCE DE CUMPLIMIENTO DE LOS OBJETIVOS Y METAS MUNICIPIO DE SOLIDARIDAD, QUINTANA ROO PERÍODO QUE SE INFORMA: DEL 01 DE ENERO AL 31 DE DICIEMBRE DE 2023														
PROGRAMA PRESUPUESTARIO:	PP03 Actividades de la Secretaría General del Ayuntamiento													
NIVEL MIR CON RESUMEN NARRATIVO	NOMBRE DEL INDICADOR	SENTIDO DEL INDICADOR	FRECUENCIA DE MEDICIÓN	METAS - AVANCE								AVANCE DE LA META PROGRAMADA		JUSTIFICACIONES
				META ANUAL PROGRAMADA	ACUMULABLE SI/NO	PROGRAMADO Y REALIZADO EN EL PERÍODO				TRIM	ANUAL			
						1er TRIM	2o TRIM	3er TRIM	4to TRIM					
A9.2-Implementación del programa Canje de Armas.	Porcentaje de solicitudes recibidas al programa SEDENA "Canje de Armas".	Ascendente	Trimestral	100	Sí	0.00	0.00	0.00	0.00	0.00	0.00	Este indicador tiene como meta anual recibir 1 solicitud. En este trimestre se recibieron 0 de 1 programado. El porcentaje alcanzado es del 0% con respecto a su meta trimestral y anual. Debido a que SEDENA no otorgó fecha para realizar el intercambio de armas por pago monetario para los solidarenses, con respecto al avance acumulado no se recibieron solicitudes al año.		
						0.00	0.00	0.00	100.00					
A9.3-Realización de desfiles cívicos militares.	Porcentaje de desfiles cívicos militares realizados.	Ascendente	Trimestral	100	Sí	0.00	33.33	33.33	33.33	100.00	100.00	Este indicador tiene como meta anual realizar 3 desfiles. En este trimestre se realizó 1 de 1 programado. El porcentaje alcanzado es del 100%. Con respecto al avance acumulado se realizaron 3 desfiles al año, llegando al 100% de la meta anual.		
						0.00	33.33	33.33	33.33					
A9.4-Implementación del programa Estoy Contigo.	Porcentaje de solicitudes de logística entregadas.	Ascendente	Trimestral	100	Sí	33.33	25.00	20.83	0.00	0.00	79.16	Este indicador tiene como meta anual realizar 10 actividades. En este trimestre se realizaron 0 de 10 programadas. El porcentaje alcanzado es del 0% debido a que la Presidencia Municipal, no otorgó fecha para realizar el Programa "Estoy Contigo". Con respecto al avance acumulado se realizaron 48 actividades en el año, no llegando a la meta anual, con un porcentaje de cumplimiento del 79.17%, debido a que no se realizó el programa "Estoy Contigo" en los meses de octubre a diciembre del 2023, el cual se encontraba programado.		
						33.33	25.00	20.83	20.83					
C10-Actividades para el funcionamiento del centro de retención municipal realizadas.	Porcentaje de actividades en el centro de retención municipal realizadas.	Ascendente	Trimestral	100	Sí	25.00	25.00	25.00	25.00	100.00	100.00	Este indicador tiene como meta anual realizar 8 actividades. En este trimestre se realizaron 2 de las 2 programadas. El porcentaje alcanzado es del 100%. Con respecto al avance acumulado se realizaron 8 actividades al año, llegando al 100% de la meta anual.		
						25.00	25.00	25.00	25.00					
A10.1-Atención integral para las personas privadas de la libertad.	Porcentaje de internos atendidos.	Ascendente	Trimestral	100	No	100.00	100.00	100.00	100.00	100.00	100.00	Este indicador tiene como meta anual atender 500 internos. En este trimestre se atendieron a 500 de los 500 programadas. El porcentaje alcanzado es del 100%. Con respecto al avance acumulado se atendieron a 500 internos al año, llegando al 100% de la meta anual.		
						100.00	100.00	100.00	100.00					



ELABORÓ
LIC. ROCÍO A MEDINA GÓMEZ
TÉCNICO ESPECIALIZADO




H. AYUNTAMIENTO DE SOLIDARIDAD
DIRECCIÓN DE EVALUACIÓN Y SEGUIMIENTO
PLAYA DEL CARMEN, QUINTANA ROO
2021 - 2024




REVISÓ
LIC. TERESA FLORES GRAJALES
DIR. DE EVALUACIÓN Y SEGUIMIENTO



H. AYUNTAMIENTO DE SOLIDARIDAD
SECRETARÍA DE PLANEACION Y EVALUACIÓN
PLAYA DEL CARMEN, QUINTANA ROO
2021 - 2024



AUTORIZÓ
DRA. YARA FARIDE BRICEÑO CHABLE
SECRETARIA DE PLANEACION Y EVALUACION

 CÉDULA DE AVANCE DE CUMPLIMIENTO DE LOS OBJETIVOS Y METAS MUNICIPIO DE SOLIDARIDAD, QUINTANA ROO PERÍODO QUE SE INFORMA: DEL 01 DE ENERO AL 31 DE DICIEMBRE DE 2023														
PROGRAMA PRESUPUESTARIO:	PP03 Actividades de la Secretaría General del Ayuntamiento													
NIVEL MIR CON RESUMEN NARRATIVO	NOMBRE DEL INDICADOR	SENTIDO DEL INDICADOR	FRECUENCIA DE MEDICIÓN	METAS - AVANCE								AVANCE DE LA META PROGRAMADA		JUSTIFICACIONES
				META ANUAL PROGRAMADA	ACUMULABLE SI/NO	PROGRAMADO Y REALIZADO EN EL PERÍODO				TRIM	ANUAL			
						1er TRIM	2o TRIM	3er TRIM	4to TRIM					
A10.2-Traslación de personas privadas de su libertad a centros penitenciarios estatales o federales.	Porcentaje de traslados de PPL realizados.	Ascendente	Trimestral	100	Sí	50.00	0.83	0.00	41.67	249.97	92.50	Este indicador tiene como meta anual realizar 120 traslados. En este trimestre se recibieron 50 de los 20 programados. El porcentaje alcanzado es del 248% debido al aumento de solicitud de traslados en este trimestre por parte de la Subsecretaría de Ejecución de Penas y Medidas Cautelares. Con respecto al avance acumulado se realizaron 111 en el año, con un porcentaje de cumplimiento del 92.50%, no llegando a la meta anual, debido a la disminución de solicitudes de traslado por parte de la Subsecretaría de Ejecución de Penas y Medidas Cautelares en los meses de abril a junio del 2023.		
C11-Procesamiento de solicitudes de información cuantitativa.	Porcentaje de solicitudes de información procesadas.	Ascendente	Trimestral	75	Sí	24.34	19.74	19.74	11.18	100.00	100.00	Este indicador tiene como meta anual procesar 114 respuestas. En este trimestre se procesaron 17 de las 17 programadas. El porcentaje alcanzado es del 100%. Con respecto al avance acumulado se procesaron 114 respuestas en el año, llegando al 100% de la meta anual.		
A11.1-Expedición de solicitudes de información.	Porcentaje de solicitudes de información entregadas a las áreas de la administración pública municipal.	Ascendente	Trimestral	100	Sí	28.57	28.57	21.43	21.43	100.00	100.00	Este indicador tiene como meta anual entregar 140 solicitudes. En este trimestre se entregaron 30 de las 30 programadas. El porcentaje alcanzado es del 100%. Con respecto al avance acumulado se entregaron 140 solicitudes en año, llegando al 100% la meta anual.		
A11.2-Realización de proyectos estadísticos coordinados con entidades estatales y gobierno municipal.	Porcentaje de proyectos estadísticos realizados.	Ascendente	Trimestral	100	Sí	25.00	25.00	25.00	25.00	100.00	100.00	Este indicador tiene como meta anual realizar 4 proyecto. En este trimestre se realizó 1 de 1 programado. El porcentaje alcanzado es del 100%, Con respecto al avance acumulado se realizaron 4 proyectos al año, llegando al 100% de la meta anual.		
C12-Actividades para el mejoramiento de los migrantes realizado.	Porcentaje de actividades para migrantes realizadas.	Ascendente	Trimestral	80	Sí	20.00	20.00	20.00	20.00	100.00	100.00	Este indicador tiene como meta anual realizar 60 actividades. En este trimestre se realizaron 15 de 15 programadas. El porcentaje alcanzado es del 100%. Con respecto al avance acumulado se realizaron 60 actividades en el año, llegando al 100% de la meta anual.		
A12.1-Fortalecimiento de identidad multicultural.	Porcentaje de eventos culturales realizados.	Ascendente	Trimestral	80	Sí	0.00	0.00	0.00	0.00	0.00	0.00	Este indicador tiene como meta anual realizar 4 eventos. En este trimestre se realizaron 0 de los 2 programados. El porcentaje alcanzado es de 0% con respecto a la meta trimestral y anual, debido al cierre presupuestal anual.		

ELABORÓ
LIC. ROCÍO A MEDINA GÓMEZ
TÉCNICO ESPECIALIZADO


 H. AYUNTAMIENTO DE SOLIDARIDAD
 DIRECCIÓN DE EVALUACIÓN Y SEGUIMIENTO
 PLAYA DEL CARMEN, QUINTANA ROO
 2021 - 2024

REVISÓ
 LIC. TERESA FLORES GRAJALES
 DIR. DE EVALUACIÓN Y SEGUIMIENTO



 H. AYUNTAMIENTO DE SOLIDARIDAD
 SECRETARÍA DE PLANEACION Y EVALUACIÓN
 PLAYA DEL CARMEN, QUINTANA ROO
 2021 - 2024

AUTORIZÓ
 DRA. YARA FARIDE BRICEÑO CHABLE
 SECRETARIA DE PLANEACION Y EVALUACION

 CÉDULA DE AVANCE DE CUMPLIMIENTO DE LOS OBJETIVOS Y METAS MUNICIPIO DE SOLIDARIDAD, QUINTANA ROO PERÍODO QUE SE INFORMA: DEL 01 DE ENERO AL 31 DE DICIEMBRE DE 2023													
PROGRAMA PRESUPUESTARIO:		PP03 Actividades de la Secretaría General del Ayuntamiento											
NIVEL MIR CON RESUMEN NARRATIVO	NOMBRE DEL INDICADOR	SENTIDO DEL INDICADOR	FRECUENCIA DE MEDICIÓN	METAS - AVANCE								JUSTIFICACIONES	
				META ANUAL PROGRAMADA	ACUMULABLE SI/NO	PROGRAMADO Y REALIZADO EN EL PERÍODO				AVANCE DE LA META PROGRAMADA			
						1er TRIM	2o TRIM	3er TRIM	4to TRIM	TRIM	ANUAL		
A12.2-Realización de convenios de colaboración con organizaciones civiles, nacionales e internacionales.	Porcentaje de convenios de colaboración realizados.	Ascendente	Trimestral	80	Sí	0.00	0.00	0.00	0.00	0.00	0.00	Este indicador tiene como meta anual realizar 4 convenios. En este trimestre se realizaron 0 de los 2 programados. El porcentaje alcanzado es del 0% con respecto a la meta trimestral y anual, debido a que se reagendaron para realizarse en el año 2024.	
A12.3-Capacitación de los servidores públicos en temas migratorios.	Porcentaje de capacitaciones en temas migratorios realizadas.	Ascendente	Trimestral	80	Sí	0.00	0.00	0.00	0.00	0.00	0.00	Este indicador tiene como meta anual realizar 8 capacitaciones. En este trimestre se realizaron 0 de los 4 programados. El porcentaje alcanzado es del 0% con respecto a la meta trimestral y anual, debido al cierre presupuestal anual.	
A12.4-Atención integral al albergue temporal "casa del migrante".	Porcentaje de gestiones para la atención de la casa del migrante realizadas.	Ascendente	Trimestral	80	Sí	20.00	20.00	20.00	20.00	100.00	100.00	Este indicador tiene como meta anual realizar 20 gestiones. En este trimestre se realizaron 5 de las 5 programadas. El porcentaje alcanzado es del 100%. Con respecto al avance acumulado se realizaron 20 gestiones, llegando al 100% de la meta anual.	
C13-Recomendaciones de actos violatorios de Derechos Humanos atendidas.	Porcentaje de recomendaciones de actos violatorios de Derechos Humanos atendidas.	Ascendente	Trimestral	100	Sí	25.00	25.00	25.00	25.00	100.00	100.00	Este indicador tiene como meta anual atender 4 recomendaciones. En este trimestre se atendió 1 de 1 programada. El porcentaje alcanzado es del 100%. Con respecto al avance acumulado se atendieron 4 recomendaciones al año, llegando al 100% de la meta anual.	
A13.1-Seguimiento a quejas de actos violatorios de Derechos Humanos.	Porcentaje de quejas de actos violatorios de Derechos Humanos atendidas.	Ascendente	Trimestral	100	Sí	28.70	22.61	15.65	15.65	66.65	82.61	Este indicador tiene como meta anual atender 115 quejas. En este trimestre se atendieron 18 de las 27 programadas. El porcentaje alcanzado es del 66.66% debido a la disminución de quejas recibidas por parte de la Unidad Especializada de Derechos Humanos. Con respecto al avance acumulado se atendieron 95 quejas al año, con un porcentaje de cumplimiento del 82.61%, no llegando a la meta anual, debido a la disminución de quejas que el ciudadano interpone en la CDHEQROO en el segundo, tercer y cuarto trimestre del año.	


ELABORÓ
LIC. ROCÍO A MEDINA GÓMEZ
TÉCNICO ESPECIALIZADO


H. AYUNTAMIENTO DE SOLIDARIDAD
DIRECCIÓN DE EVALUACIÓN Y SEGUIMIENTO
PLAYA DEL CARMEN, QUINTANA ROO
2021 - 2024


 REVISÓ
 LIC. TERESA FLORES GRAJALES
 DIR. DE EVALUACIÓN Y SEGUIMIENTO


H. AYUNTAMIENTO DE SOLIDARIDAD
SECRETARÍA DE PLANEACIÓN Y EVALUACIÓN
PLAYA DEL CARMEN, QUINTANA ROO
2021 - 2024


 AUTORIZÓ
 DRA. YARA FARIDE BRICEÑO CHABLE
 SECRETARIA DE PLANEACIÓN Y EVALUACIÓN


 CÉDULA DE AVANCE DE CUMPLIMIENTO DE LOS OBJETIVOS Y METAS MUNICIPIO DE SOLIDARIDAD, QUINTANA ROO PERÍODO QUE SE INFORMA: DEL 01 DE ENERO AL 31 DE DICIEMBRE DE 2023													
PROGRAMA PRESUPUESTARIO:		PP03 Actividades de la Secretaría General del Ayuntamiento											
NIVEL MIR CON RESUMEN NARRATIVO	NOMBRE DEL INDICADOR	SENTIDO DEL INDICADOR	FRECUENCIA DE MEDICIÓN	METAS - AVANCE								JUSTIFICACIONES	
				META ANUAL PROGRAMADA	ACUMULABLE SI/NO	PROGRAMADO Y REALIZADO EN EL PERÍODO				AVANCE DE LA META PROGRAMADA			
						1er TRIM	2o TRIM	3er TRIM	4to TRIM	TRIM	ANUAL		
A13.2-Impartición de capacitaciones en materia de Derechos Humanos.	Porcentaje de capacitaciones de Derechos Humanos impartidas.	Ascendente	Trimestral	100	Sí	20.00	40.00	28.57	17.14	149.95	105.71	Este indicador tiene como meta anual realizar 35 capacitaciones. En este trimestre se realizaron 6 de las 4 programadas. El porcentaje alcanzado es del 150% debido a la disminución de solicitudes de capacitaciones recibidas por parte de la Unidad Especializada de Derechos Humanos. Con respecto al avance acumulado se impartieron 37 capacitaciones al año, con un porcentaje de cumplimiento del 105.71%, superando la meta anual, debido al aumento de solicitudes de capacitaciones en materia de Derechos Humanos en el cuarto trimestre del año.	
C14- Padrón de iglesias actualizado.	Porcentaje de iglesias inscritas al padrón municipal de iglesias.	Ascendente	Trimestral	100	Sí	24.37	25.21	25.21	25.21	100.00	100.00	Este indicador tiene como meta anual inscribir a 357 iglesias. En este trimestre se inscribieron 90 de las 90 programadas. El porcentaje alcanzado es del 100%. Con respecto al avance acumulado se inscribieron 357 iglesias al año, llegando al 100% de la meta anual.	
A14.1-Recorridos de campo para la detección de iglesias no regularizadas.	Porcentaje de recorridos de campos realizados.	Ascendente	Trimestral	100	Sí	25.00	25.00	25.00	25.00	100.00	100.00	Este indicador tiene como meta anual realizar 12 recorridos. En este trimestre se realizaron 3 de los 3 programados. El porcentaje alcanzado es del 100%. Con respecto al avance acumulado se realizaron 12 recorridos al año, llegando al 100% de la meta anual.	
A14.2-Realización de trámites de la Unidad de Asuntos Religiosos.	Porcentaje de tramites de la Unidad de Asuntos Religiosos realizados.	Ascendente	Trimestral	100	Sí	27.03	24.32	22.70	25.41	104.48	99.46	Este indicador tiene como meta anual realizar 185 trámites. En este trimestre se realizaron 47 de las 45 programadas. El porcentaje alcanzado es del 104.48% debido al aumento de solicitudes de trámites para realizar eventos. Con respecto al avance acumulado se realizaron 184 trámites en el año, con un porcentaje de cumplimiento del 99.46%, no llegando a la meta anual, debido a la disminución de las gestiones administrativas para anuencias de eventos en espacios públicos de iglesias en el 3er trimestre y el aumento de las gestiones en el 4to trimestre del año.	
A14.3-Asesorías a ministros para dar de alta sus templos e iglesias.	Porcentaje de asesorías a ministros impartidas.	Ascendente	Trimestral	100	Sí	18.33	26.67	31.67	23.33	87.47	100.00	Este indicador tiene como meta anual impartir 60 asesorías. En este trimestre se impartieron 14 de las 14 programadas. El porcentaje alcanzado es del 100%. Con respecto al avance acumulado se impartieron 60 asesorías en el año, llegando al 100% de la meta anual.	



ELABORÓ
LIC. ROCÍO A MEDINA GÓMEZ
TÉCNICO ESPECIALIZADO



H. AYUNTAMIENTO DE SOLIDARIDAD
DIRECCIÓN DE EVALUACIÓN Y SEGUIMIENTO
PLAYA DEL CARMEN, QUINTANA ROO
2021 - 2024



REVISÓ
LIC. TERESA FLORES GRAJALES
DIR. DE EVALUACIÓN Y SEGUIMIENTO



H. AYUNTAMIENTO DE SOLIDARIDAD
SECRETARÍA DE PLANEACION Y EVALUACIÓN
PLAYA DEL CARMEN, QUINTANA ROO
2021 - 2024



AUTORIZÓ
DRA. YARA FARIDE BRICEÑO CHABLE
SECRETARÍA DE PLANEACIÓN Y EVALUACIÓN