
CÉDULA DE AVANCE DE CUMPLIMIENTO DE LOS OBJETIVOS Y METAS
MUNICIPIO DE SOLIDARIDAD, QUINTANA ROO
PERÍODO QUE SE INFORMA: DEL 01 DE ENERO AL 30 DE SEPTIEMBRE DE 2023

PROGRAMA PRESUPUESTARIO:		PP34-Secretaría de Medio Ambiente Sustentable y Cambio Climático											
NIVEL MIR CON RESUMEN NARRATIVO	NOMBRE DEL INDICADOR	SENTIDO DEL INDICADOR	FRECUENCIA DE MEDICIÓN	METAS - AVANCE								JUSTIFICACIONES	
				META ANUAL PROGRAMADA	ACUMULABLE SI/NO	PROGRAMADO Y REALIZADO EN EL PERÍODO				AVANCE DE LA META PROGRAMADA			
						1er TRIM	2o TRIM	3er TRIM	4to TRIM	TRIM	ANUAL		
F- Contribuir a preservar el patrimonio ambiental del municipio, para que continúe contando con un entorno natural privilegiado y sustentable, mediante una eficiente aplicación de políticas públicas ambientales	Manejo sustentable del medio ambiente	Descendente	anual	25	Si	0.00	0.00	0.00			0.00	0.00	La meta anual programada es llegar a la posición número 25 en la medición realizada por el instituto mexicano para competitividad A.C.
P- El municipio de solidaridad presentan una eficiente aplicación de políticas públicas ambientales para sus ecosistemas y habitantes.	Porcentaje de cumplimiento de proyectos aplicados en el cuidado del medio ambiente y ecosistemas del municipio de	Ascendente	anual	100	Si	0.00	0.00	0.00			0.00	0.00	Este indicador tiene una meta anual de 4 proyectos lo que equivale al 100%. en este trimestre no se programaron actividades debido a que se mide de forma anual.
C1- Mecanismos del despacho de la secretaría de medio ambiente sustentable y cambio climático supervisadas	Porcentaje de mecanismos del despacho de la secretaría de medio ambiente sustentable y cambio climático supervisados	Ascendente	Trimestral	100	Si	0.00	33.33	33.33			100.00	66.66	Este indicador tiene una meta anual de 9 mecanismos lo que equivale al 100%. En este trimestre se programaron 3 mecanismos de los cuales se realizaron los 3 obteniendo 33.33 % de avance, debido al desempeño y buen trabajo entre direcciones.
A1.1- Procesos administrativos del despacho de la secretaría de medio ambiente sustentable y cambio climático	Porcentaje de procesos administrativos para un eficiente cuidado del medio ambiente y el cambio climático realizados	Ascendente	Trimestral	100	Si	0.00	33.33	33.33			100.00	66.66	La meta anual programada son 27 procesos administrativos lo que equivale al 100%, durante este trimestre se realizaron los 9 procesos programados que el despacho de la secretaría de medio ambiente trabajo en conjunto con sus direcciones, obteniendo 33.33% de avance.
C2- Gestiones ambientales y de cambio climático realizadas	Porcentaje de cumplimiento de gestiones ambientales y de cambio climático realizadas	Ascendente	Trimestral	100	Si	0.00	37.50	47.22			141.67	84.72	La meta anual del 100% equivale a 72 gestiones ambientales y de cambio climático realizados, este trimestre se programaron 24 acciones de gestión y se realizaron 34 gestiones, lo anterior debido a que se le han solicitado a la secretaría de medio ambiente sustentable y cambio climático, el desarrollo de actividades adicionales.
A2.1- Restauración vegetal armónica y funcional para beneficio y aportación a la biodiversidad	Porcentaje de restauración vegetal para beneficio y aportación a la biodiversidad	Ascendente	Trimestral	100	Si	0.00	33.33	63.89			191.68	97.22	La meta anual del 100% equivale a 36 restauraciones de vegetación, este trimestre se programaron 12 restauraciones de vegetación y se realizaron las 23, lo anterior debido a la solicitud y conmemoración de fechas importantes, promovidas por la secretaría de ecología y medio ambiente del estado de quintana roo.


ELABORÓ
LIC. REYNA LIMÓN OCAÑA
AUXILIAR ADMINISTRATIVO


H. AYUNTAMIENTO DE SOLIDARIDAD
DIRECCIÓN DE EVALUACIÓN Y SEGUIMIENTO
PLAYA DEL CARMEN, QUINTANA ROO
2021 - 2024


 REVISÓ
 LIC. TERESA FLORES GRAJALES
 DIR. DE EVALUACIÓN Y SEGUIMIENTO



H. AYUNTAMIENTO DE SOLIDARIDAD
SECRETARÍA DE PLANEACIÓN Y EVALUACIÓN
PLAYA DEL CARMEN, QUINTANA ROO
2021 - 2024



 AUTORIZÓ
 DRA. YARA FARIDE BRICEÑO CHABLE
 SECRETARÍA DE PLANEACIÓN Y EVALUACIÓN

 CÉDULA DE AVANCE DE CUMPLIMIENTO DE LOS OBJETIVOS Y METAS MUNICIPIO DE SOLIDARIDAD, QUINTANA ROO PERÍODO QUE SE INFORMA: DEL 01 DE ENERO AL 30 DE SEPTIEMBRE DE 2023												
PROGRAMA PRESUPUESTARIO:		PP34-Secretaría de Medio Ambiente Sustentable y Cambio Climático										
NIVEL MIR CON RESUMEN NARRATIVO	NOMBRE DEL INDICADOR	SENTIDO DEL INDICADOR	FRECUENCIA DE MEDICIÓN	META ANUAL PROGRAMADA	ACUMULABLE S/NO	METAS - AVANCE				AVANCE DE LA META PROGRAMADA		JUSTIFICACIONES
						PROGRAMADO Y REALIZADO EN EL PERÍODO				TRIM	ANUAL	
						1er TRIM	2o TRIM	3er TRIM	4to TRIM			
A2.2- Realización de acciones de educación, difusión ambiental integral y fomentación de la economía circular sustentable	Porcentaje de informes de acciones de educación ambiental y economía circular sustentable realizadas	Ascendente	Trimestral	100	Si	0.00	41.67	30.56		91.68	72.22	La meta anual de 100% equivale a 36 informes de acciones de educación ambiental y economía circular sustentable, este trimestre se programaron 12 informes de acciones y se realizaron 11 informes de acciones, lo anterior derivado de afectaciones climatológicas.
						0.00	33.33	33.33	33.33			
C3- Acciones de normatividad y evaluación de impacto ambiental atendidas	Porcentaje de acciones de normatividad y evaluación de impacto ambiental atendidas	Ascendente	Trimestral	100	Si	0.00	33.33	33.33		100.00	66.66	La meta anual son 09 acciones programadas que equivalen al 100%, este trimestre se programaron 3 acciones y se realizaron 3 acciones de normatividad ambiental, obteniendo un avance acumulado de 66.67%. Se cambió el programado anual, ya que la suma de los trimestres era incorrecta, obteniendo un total de 9 acciones, lo que a su vez modifico el porcentaje trimestral programado.
						0.00	33.33	33.33	33.33			
A3.1- Emisión de permisos y condicionantes	Porcentaje de permisos en materia de medio ambiente emitidos	Ascendente	Trimestral	100	No	0.00	100.00	100.00		100.00	100.00	La meta anual es de 6,486 permisos emitidos que equivalen al 100%, durante este trimestre se solicitaron 3,067 permisos y se expidieron los 3,067 permisos en materia ambiental, lo que representa un avance del 100% respecto de la meta trimestral
						0.00	100.00	100.00	100.00			
A3.2- Atención de denuncias ciudadanas ambientales	Porcentaje de atención de denuncias ciudadanas ambientales	Ascendente	Trimestral	100	No	0.00	72.29	100.00		100.00	86.15	La meta anual es de 154 denuncias ambientales que equivale al 100%, durante el 3er trimestre se recibió un total de 88 denuncias ciudadanas mismas que fueron atendidas, lo que representa el 86.55% de avance para llegar a la meta anual.
						0.00	100.00	100.00	100.00			
A3.3- Inspección por denuncias ciudadanas de maltrato animal y/o abandono de mascota	Porcentaje de inspecciones por denuncias de maltrato animal y/o abandono de mascota realizadas	Ascendente	Trimestral	100	No	0.00	100.00	80.08		80.08	90.04	La meta anual es de 410 visitas de inspección por maltrato y/o abandono de mascotas que equivalen al 100%. Este trimestre se recibieron 241 denuncias ciudadanas en materia de maltrato animal y/o abandono de los cuales, se le brindó la atención a 193 denuncias. Esto derivado de las diversas actividades propias de la coordinación, por lo que se logró tener un avance acumulado del 88.29% de la programación anual.
						0.00	100.00	100.00	100.00			
C4- Actividades de la Zona Federal Marítimo Terrestre supervisadas	Porcentaje de actividades de la ZOFEMAT supervisadas	Ascendente	Trimestral	100	Si	0.00	33.33	33.33		100.00	66.66	La meta anual programada corresponde a 6 actividades supervisadas que equivalen al 100%. Este trimestre se programaron 2 actividades de supervisión, el cual se cumple ya que se llevaron a cabo las actividades de supervisión, logrando obtener un avance del 33.33% en la meta trimestral.
						0.00	33.33	33.33	33.33			

ELABORÓ


 LIC. REYNA LIMÓN OCAÑA
 AUXILIAR ADMINISTRATIVO


H. AYUNTAMIENTO DE SOLIDARIDAD
DIRECCIÓN DE EVALUACIÓN Y SEGUIMIENTO
PLAYA DEL CARMEN, QUINTANA ROO
2021 - 2024


 REVISÓ
 LIC. TERESA FLORES GRAJALES
 DIR. DE EVALUACIÓN Y SEGUIMIENTO


H. AYUNTAMIENTO DE SOLIDARIDAD
SECRETARÍA DE PLANEACIÓN Y EVALUACIÓN
PLAYA DEL CARMEN, QUINTANA ROO
2021 - 2024


 AUTORIZÓ
 DRA. YARA FARIDE BRICEÑO CHABLE
 SECRETARÍA DE PLANEACIÓN Y EVALUACIÓN

 CÉDULA DE AVANCE DE CUMPLIMIENTO DE LOS OBJETIVOS Y METAS MUNICIPIO DE SOLIDARIDAD, QUINTANA ROO PERÍODO QUE SE INFORMA: DEL 01 DE ENERO AL 30 DE SEPTIEMBRE DE 2023												
PROGRAMA PRESUPUESTARIO:		PP34-Secretaría de Medio Ambiente Sustentable y Cambio Climático										
NIVEL MIR CON RESUMEN NARRATIVO	NOMBRE DEL INDICADOR	SENTIDO DEL INDICADOR	FRECUENCIA DE MEDICIÓN	META ANUAL PROGRAMADA	ACUMULABLE SI/NO	METAS - AVANCE				AVANCE DE LA META PROGRAMADA		JUSTIFICACIONES
						PROGRAMADO Y REALIZADO EN EL PERÍODO				TRIM	ANUAL	
						1er TRIM	2o TRIM	3er TRIM	4to TRIM			
A4.1- Asistencia a las reuniones del comité técnico del fondo para la vigilancia, administración, mantenimiento, preservación y limpieza de la Zona Federal Marítimo Terrestre	Porcentaje de asistencia a las reuniones del comité técnico de la Zona Federal Marítimo Terrestre	Ascendente	Trimestral	100	Si	0.00	33.33	33.33		100.00	66.66	La meta anual es asistir a las 3 reuniones del comité técnico de la ZOFEMAT que equivalen al 100%. Se cumple con el indicador ya que se asistió a la reunión de este trimestre el día 31 de julio de 2023, obteniendo un avance del 33.33% en la meta trimestral.
						0.00	33.33	33.33	33.33			
A4.2- Elaboración de informes para el comité técnico del fondo para la vigilancia, administración, mantenimiento, preservación y limpieza de la Zona Federal Marítimo Terrestre	Porcentaje de informes para el comité técnico de la Zona Federal Marítimo Terrestre elaborados	Ascendente	Trimestral	100	Si	0.00	33.33	33.33		100.00	66.66	La meta anual programada corresponde a elaborar 3 informes para el comité que equivalen al 100%. Este trimestre se programó 1 reporte, se cumple ya que se elaboró y presentó el día lunes 31 de julio de 2023 obteniendo un avance del 33.33% en la meta trimestral.
						0.00	33.33	33.33	33.33			



H. AYUNTAMIENTO DE SOLIDARIDAD
 DIRECCIÓN DE EVALUACIÓN Y SEGUIMIENTO
 PLAYA DEL CARMEN, QUINTANA ROO
 2021 - 2024

[Handwritten Signature]
 REVISÓ
 LIC. TERESA FLORES GRAJALES
 DIR. DE EVALUACIÓN Y SEGUIMIENTO



H. AYUNTAMIENTO DE SOLIDARIDAD
 SECRETARÍA DE PLANEACIÓN Y EVALUACIÓN
 PLAYA DEL CARMEN, QUINTANA ROO
 2021 - 2024

[Handwritten Signature]
 AUTORIZÓ
 DRA. YARA FARIDE BRICEÑO CHABLE
 SECRETARÍA DE PLANEACIÓN Y EVALUACIÓN

[Handwritten Signature]
 ELABORÓ
 LIC. REYNA LIMON OCAÑA
 AUXILIAR ADMINISTRATIVO