



CÉDULA DE AVANCE DE CUMPLIMIENTO DE LOS OBJETIVOS Y METAS
MUNICIPIO DE SOLIDARIDAD, QUINTANA ROO
PERÍODO QUE SE INFORMA: DEL 01 DE ENERO AL 30 DE SEPTIEMBRE DE 2023

| PROGRAMA PRESUPUESTARIO: | | PP33 Obra Pública RF | | | | | | | | | | |
|---|---|-----------------------|------------------------|-----------------------|------------------|--------------------------------------|---------|----------|----------|------------------------------|--------|---|
| NIVEL MIR CON RESUMEN NARRATIVO | NOMBRE DEL INDICADOR | SENTIDO DEL INDICADOR | FRECUENCIA DE MEDICIÓN | METAS - AVANCE | | | | | | | | JUSTIFICACIONES |
| | | | | META ANUAL PROGRAMADA | ACUMULABLE SÍ/NO | PROGRAMADO Y REALIZADO EN EL PERÍODO | | | | AVANCE DE LA META PROGRAMADA | | |
| | | | | | | 1er TRIM | 2o TRIM | 3er TRIM | 4to TRIM | TRIM | ANUAL | |
| F- Contribuir a que la infraestructura del municipio sea moderna, funcional y ayude al combate del rezago social, pobreza y aumenta el desarrollo económico mediante suficiente infraestructura de urbanización incluyente y accesible. | Porcentaje de población de 18 años y más estatal que refirió, en relación con las calles y avenidas de su ciudad, que estas se encuentran en buen estado (libres de baches, coladeras hundidas o abiertas). | Ascendente | Bienal | 22 | Si | 0.00 | 0.00 | 0.00 | - | 0.00 | 0.00 | La meta anual programada para este indicador equivale a 217,268 personas satisfechas con el servicio de calles y avenidas. En este tercer trimestre no se programa meta por lo tanto no se reportan avances, debido a que la frecuencia de medición es bienal. |
| P- La población que vive en las diferentes colonias de las localidades del Municipio de Solidaridad presentan suficiente infraestructura de urbanización incluyente y accesible. | Porcentaje de obras públicas ejecutadas con recursos propios. | Ascendente | Anual | 100 | Si | 0.00 | 0.00 | 0.00 | - | 0.00 | 0.00 | La meta anual para este indicador es la ejecución de 10 proyectos de obra pública. En este tercer trimestre se presenta en ceros debido a que el indicador es de medición anual. |
| C01- Obra para espacios públicos en el Municipio de Solidaridad ejecutadas. | Porcentaje de obras en espacios públicos ejecutadas. | Ascendente | Trimestral | 100 | Si | 0.00 | 0.00 | 150.00 | - | 150.00 | 150.00 | La meta anual para este indicador es la ejecución de 2 proyectos en espacios públicos. En este tercer trimestre se presenta 3 proyectos sobre los 2 programados, se supera la meta debido a que el Comité de Planeación Municipal (COPLADEMUN) aprobó proyectos que consideró prioritarios a solicitud de la ciudadanía, dejando el avance en 150%. |
| A1.1- Elaboración de estudios para la construcción de las obras públicas municipales. | Porcentaje de estudios de construcción realizados. | Ascendente | Trimestral | 100 | Si | 0.00 | 0.00 | 83.33 | - | 174.99 | 83.33 | La meta anual para este indicador es la ejecución de 42 estudios. En este tercer trimestre se programó 20 estudios y se reporta 35 estudios, el aumento se debió a que la subsecretaría de infraestructura solicitó los estudios de manera pronta para evitar atrasos en las obras, dejando el avance en 83.33%. |
| | | | | | | 0.00 | 28.57 | 47.62 | 23.81 | | | |



H. AYUNTAMIENTO DE SOLIDARIDAD
DIRECCIÓN DE EVALUACIÓN Y SEGUIMIENTO
PLAYA DEL CARMEN, QUINTANA ROO
2021 - 2024

REVISÓ
 LIC. TERESA FLORES GRAJALES
 DIR. DE EVALUACIÓN Y SEGUIMIENTO



H. AYUNTAMIENTO DE SOLIDARIDAD
SECRETARÍA DE PLANEACIÓN Y EVALUACIÓN
PLAYA DEL CARMEN, QUINTANA ROO
2021 - 2024

AUTORIZÓ
 DRA. YARA FARIDE BRICEÑO CHABLE
 SECRETARÍA DE PLANEACIÓN Y EVALUACIÓN


ELABORÓ
 LIC. ILIANA CANUL CASTILLO
 TÉCNICO ESPECIALIZADO




CÉDULA DE AVANCE DE CUMPLIMIENTO DE LOS OBJETIVOS Y METAS
MUNICIPIO DE SOLIDARIDAD, QUINTANA ROO
PERÍODO QUE SE INFORMA: DEL 01 DE ENERO AL 30 DE SEPTIEMBRE DE 2023

| PROGRAMA PRESUPUESTARIO: | | PP33 Obra Pública RF | | | | | | | | | | |
|--|--|-----------------------|------------------------|-----------------------|------------------|--------------------------------------|---------|----------|----------|------------------------------|-------|--|
| NIVEL MIR CON RESUMEN NARRATIVO | NOMBRE DEL INDICADOR | SENTIDO DEL INDICADOR | FRECUENCIA DE MEDICIÓN | METAS - AVANCE | | | | | | | | JUSTIFICACIONES |
| | | | | META ANUAL PROGRAMADA | ACUMULABLE SÍ/NO | PROGRAMADO Y REALIZADO EN EL PERÍODO | | | | AVANCE DE LA META PROGRAMADA | | |
| | | | | | | 1er TRIM | 2o TRIM | 3er TRIM | 4to TRIM | TRIM | ANUAL | |
| A1.2- Rehabilitación y construcción de infraestructura de parque y edificios públicos. | Porcentaje de metros cuadrados de parque y edificios públicos rehabilitados o construidos. | Ascendente | Trimestral | 100 | Si | 0.00 | 0.00 | 0.00 | - | 0.00 | 0.00 | La meta anual y trimestral para este indicador es la ejecución de 1,000 metros cuadrados de edificios y parques intervenidos. En este tercer trimestre se presenta en ceros debido a que los proyectos aún se encuentran en proceso de ejecución por parte de la subsecretaría de infraestructura y los avances no serán reportados hasta que la obra se encuentre finalizada, dejando un avance del 0%. |
| C02- Infraestructura de urbanización vial validada. | Porcentaje de obras de urbanización vial ejecutadas. | Ascendente | Trimestral | 100 | Si | 0.00 | 0.00 | 50.00 | - | 100.00 | 50.00 | La meta anual para este indicador es la ejecución de 2 proyectos de pavimentación. En este tercer trimestre se programó 1 obra, la cual inicia su proceso de ejecución, cumpliendo con la meta trimestral. |
| A2.1- Pavimentación de calles y avenidas. | Porcentaje de metros cuadrados de calles y avenidas pavimentados. | Ascendente | Trimestral | 100 | Si | 0.00 | 0.00 | 0.00 | - | 0.00 | 0.00 | La meta anual para este indicador es la ejecución de 8,000 metros cuadrados de pavimentación. En este tercer trimestre se programó 4,000 metros cuadrados y se presenta en ceros debido a que los proyectos aún se encuentran en proceso de ejecución por parte de la Subsecretaría de Infraestructura y los avances no serán reportados hasta que la obra se encuentre finalizada. |
| C03- Infraestructura vial no motorizada ejecutadas. | Porcentaje obras públicas de infraestructura vial no motorizada ejecutada. | Ascendente | Trimestral | 100 | Si | 0.00 | 0.00 | 0.00 | - | 0.00 | 0.00 | La meta anual para este indicador es la ejecución de 1 proyecto de obra de infraestructura. En este tercer trimestre se programó la ejecución de dicho proyecto, sin embargo, se reporta en ceros debido a que el proyecto aún se encuentra en proceso de validación por parte del Comité de Planeación Municipal (COPLADEMUN), dejando un avance del 0%. |
| A3.1- Construcción de ciclovías en el Municipio de Solidaridad. | Porcentaje de metros lineales de ciclovías construidos. | Ascendente | Trimestral | 100 | Si | 0.00 | 0.00 | 0.00 | - | 0.00 | 0.00 | La meta anual para este indicador es la construcción de 500 metros lineales de ciclovías. En este tercer trimestre se programó la construcción de los 500 metros lineales, reportándose su avance en ceros debido a que los proyectos aún se encuentran en proceso de validación por parte del Comité de Planeación Municipal (COPLADEMUN). |

ELABORÓ
 LIC. ILIANA CANUL CASTILLO
 TÉCNICO ESPECIALIZADO


H. AYUNTAMIENTO DE SOLIDARIDAD
DIRECCIÓN DE EVALUACIÓN Y SEGUIMIENTO
PLAYA DEL CARMEN, QUINTANA ROO
2021 - 2024


 REVISÓ
 LIC. TERESA FLORES GRAJALES
 DIR. DE EVALUACIÓN Y SEGUIMIENTO


H. AYUNTAMIENTO DE SOLIDARIDAD
SECRETARÍA DE PLANEACIÓN Y EVALUACIÓN
PLAYA DEL CARMEN, QUINTANA ROO
2021 - 2024


 AUTORIZÓ
 DRA. YARA FARIDE BRICEÑO CHABLE
 SECRETARÍA DE PLANEACIÓN Y EVALUACIÓN



CÉDULA DE AVANCE DE CUMPLIMIENTO DE LOS OBJETIVOS Y METAS
MUNICIPIO DE SOLIDARIDAD, QUINTANA ROO
PERÍODO QUE SE INFORMA: DEL 01 DE ENERO AL 30 DE SEPTIEMBRE DE 2023

| PROGRAMA PRESUPUESTARIO: | | PP33 Obra Pública RF | | | | | | | | | | |
|--|--|-----------------------|------------------------|-----------------------|------------------|--------------------------------------|---------|----------|----------|------------------------------|--------|---|
| NIVEL MIR CON RESUMEN NARRATIVO | NOMBRE DEL INDICADOR | SENTIDO DEL INDICADOR | FRECUENCIA DE MEDICIÓN | METAS - AVANCE | | | | | | | | JUSTIFICACIONES |
| | | | | META ANUAL PROGRAMADA | ACUMULABLE SÍ/NO | PROGRAMADO Y REALIZADO EN EL PERÍODO | | | | AVANCE DE LA META PROGRAMADA | | |
| | | | | | | 1er TRIM | 2o TRIM | 3er TRIM | 4to TRIM | TRIM | ANUAL | |
| C04- Infraestructura de urbanización peatonal ejecutadas. | Porcentaje obras públicas de urbanización Peatonal ejecutada | Ascendente | Trimestral | 100 | Si | 0.00 | 150.00 | 0.00 | - | 0.00 | 150.00 | La meta anual y trimestral para este indicador es la ejecución de 2 proyectos de obra pública peatonal. En este tercer trimestre se presenta en ceros debido a que el Comité de Planeación Municipal (COPLADEMUN) aprobó otras obras prioritarias a solicitud de la población. |
| A4.1- Construcción de guarniciones y banquetas en el Municipio de Solidaridad. | Porcentaje de metros lineales de guarniciones y banquetas construidos. | Ascendente | Trimestral | 100 | Si | 0.00 | 0.00 | 0.00 | - | 0.00 | 0.00 | La meta anual y trimestral para este indicador es la construcción de 500 metros lineales de guarniciones y banquetas. En este tercer trimestre se presenta en ceros debido a que los proyectos aún se encuentran en proceso de ejecución por parte de la Subsecretaría de Infraestructura y los avances no serán reportados hasta que la obra se encuentre finalizada, dejando el avance en 0%. |
| A4.2- Construcción de pasos peatonales en el Municipio de Solidaridad. | Porcentaje de pasos peatonales construidos. | Ascendente | Trimestral | 100 | Si | 0.00 | 0.00 | 0.00 | - | 0.00 | 0.00 | La meta anual para este indicador es la ejecución de 4 pasos peatonales. En este tercer trimestre se programó 4 pasos peatonales, sin embargo, se presenta en ceros debido a que los proyectos aún se encuentran en proceso de ejecución por parte de la Subsecretaría de Infraestructura y los avances no serán reportados hasta que la obra se encuentre finalizada, dejando el avance en 0%. |
| C05- Infraestructura de pozos de absorción para drenaje pluvial ejecutadas. | Porcentaje de obras públicas para drenaje pluvial ejecutado. | Ascendente | Trimestral | 100 | Si | 0.00 | 0.00 | 0.00 | - | 0.00 | 0.00 | La meta anual para este indicador es ejecución de 1 proyecto de pozos de absorción. En este tercer trimestre no se programó ninguna meta y tampoco el Comité de Planeación Municipal (COPLADEMUN) aprobó obras de esta naturaleza, por lo que no se reporta avance. |

ELABORÓ
 LIC. ILIANA CANUL CASTILLO
 TÉCNICO ESPECIALIZADO




H. AYUNTAMIENTO DE SOLIDARIDAD
 DIRECCIÓN DE EVALUACIÓN Y SEGUIMIENTO
 PLAYA DEL CARMEN, QUINTANA ROO
 2021 - 2024

REVISÓ
 LIC. TERESA FLORES GRAJALES
 DIR. DE EVALUACIÓN Y SEGUIMIENTO



H. AYUNTAMIENTO DE SOLIDARIDAD
 SECRETARÍA DE PLANEACIÓN Y EVALUACIÓN
 PLAYA DEL CARMEN, QUINTANA ROO
 2021 - 2024

AUTORIZÓ
 DRA. YARA FARIDE BRICEÑO CHABLE
 SECRETARIA DE PLANEACIÓN Y EVALUACIÓN


CÉDULA DE AVANCE DE CUMPLIMIENTO DE LOS OBJETIVOS Y METAS
MUNICIPIO DE SOLIDARIDAD, QUINTANA ROO
PERÍODO QUE SE INFORMA: DEL 01 DE ENERO AL 30 DE SEPTIEMBRE DE 2023

| PROGRAMA PRESUPUESTARIO: | | PP33 Obra Pública RF | | | | | | | | | | |
|---|--|-----------------------|------------------------|-----------------------|------------------|--------------------------------------|---------|----------|----------|------------------------------|-------|---|
| NIVEL MIR CON RESUMEN NARRATIVO | NOMBRE DEL INDICADOR | SENTIDO DEL INDICADOR | FRECUENCIA DE MEDICIÓN | METAS - AVANCE | | | | | | | | JUSTIFICACIONES |
| | | | | META ANUAL PROGRAMADA | ACUMULABLE SÍ/NO | PROGRAMADO Y REALIZADO EN EL PERÍODO | | | | AVANCE DE LA META PROGRAMADA | | |
| | | | | | | 1er TRIM | 2o TRIM | 3er TRIM | 4to TRIM | TRIM | ANUAL | |
| A5.1- Construcción de pozos de absorción en el Municipio de Solidaridad. | Porcentaje de pozos de absorción construidos. | Ascendente | Trimestral | 100 | Si | 0.00 | 0.00 | 0.00 | - | 0.00 | 0.00 | La meta anual para este indicador es la construcción de 25 pozos de absorción. En este tercer trimestre se programó construir 15 pozos de absorción y se presenta en ceros debido a que los proyectos aún se encuentran en proceso de validación por parte del Comité de Planeación Municipal (COPLADEMUN), dejando el avance en 0%. |
| | | | | | | 0.00 | 40.00 | 60.00 | 0.00 | | | |
| C06- Obras públicas de alumbrado público en el Municipio de Solidaridad ejecutadas. | Porcentaje de obras públicas de alumbrado público ejecutada. | Ascendente | Trimestral | 100 | Si | 0.00 | 0.00 | 0.00 | - | 0.00 | 0.00 | La meta anual para este indicador es la ejecución de 1 proyecto de alumbrado público. En este tercer trimestre se programó la realización de dicho proyecto, no obstante, se presenta en ceros debido a que el proyecto aún se encuentra en proceso de validación por parte del Comité de Planeación Municipal (COPLADEMUN), dejando el avance en 0%. |
| | | | | | | 0.00 | 0.00 | 100.00 | 0.00 | | | |
| A6.1- Construcción del alumbrado público en el Municipio de Solidaridad. | Porcentaje de metros lineales de alumbrado construidas. | Ascendente | Trimestral | 100 | Si | 0.00 | 0.00 | 0.00 | - | 0.00 | 0.00 | La meta anual y trimestral para este indicador es la instalación de 800 metros lineales de alumbrado. En este tercer trimestre se presenta en ceros debido a que los proyectos aún se encuentran en proceso de validación por parte del Comité de Planeación Municipal (COPLADEMUN), dejando el avance en 0%. |
| | | | | | | 0.00 | 0.00 | 100.00 | 0.00 | | | |



ELABORÓ
LIC. ILIANA CANUL CASTILLO
TÉCNICO ESPECIALIZADO



H. AYUNTAMIENTO DE SOLIDARIDAD
DIRECCIÓN DE EVALUACIÓN Y SEGUIMIENTO
PLAYA DEL CARMEN, QUINTANA ROO
2021 - 2024



REVISÓ
LIC. TERESA FLORES GRAJALES
DIR. DE EVALUACIÓN Y SEGUIMIENTO



H. AYUNTAMIENTO DE SOLIDARIDAD
SECRETARÍA DE PLANEACION Y EVALUACIÓN
PLAYA DEL CARMEN, QUINTANA ROO
2021 - 2024



AUTORIZÓ
DRA. YARA FARIDE BRICEÑO CHABLE
SECRETARIA DE PLANEACIÓN Y EVALUACIÓN