

 CÉDULA DE AVANCE DE CUMPLIMIENTO DE LOS OBJETIVOS Y METAS MUNICIPIO DE SOLIDARIDAD, QUINTANA ROO PERÍODO QUE SE INFORMA: DEL 01 DE ENERO AL 30 DE SEPTIEMBRE DE 2023												
PROGRAMA PRESUPUESTARIO:	PP28 Aportaciones Federales FAISMUN											
NIVEL MIR CON RESUMEN NARRATIVO	NOMBRE DEL INDICADOR	SENTIDO DEL INDICADOR	FRECUENCIA DE MEDICIÓN	METAS - AVANCE								JUSTIFICACIONES
				META ANUAL PROGRAMADA	ACUMULABLE SI/NO	PROGRAMADO Y REALIZADO EN EL PERÍODO				AVANCE DE LA META PROGRAMADA		
						1er TRIM	2o TRIM	3er TRIM	4to TRIM	TRIM	ANUAL	
F- Contribuir a la infraestructura del municipio que sea moderna, funcional, y ayude al combate del rezago social y pobreza extrema mediante suficiente infraestructura social básica.	Porcentaje de población de 18 años y más estatal que refirió, en relación con las calles y avenidas de su ciudad, que estas se encuentran en buen estado (libres de baches, coladeras hundidas o abiertas).	Ascendente	Bienal	22	SI	0.00	0.00	0.00	-	0.00	0.00	La meta anual programada para este indicador equivale a 217,268 personas satisfechas con el servicio de calles y avenidas. En este tercer trimestre no se programa meta por lo tanto no se reportan avances, debido a que la frecuencia de medición es bienal.
P- La población que vive en colonias con rezago social y pobreza extrema del Municipio de Solidaridad presentan suficiente infraestructura social básica.	Porcentaje de obras públicas en el Municipio de Solidaridad ejecutados con recurso FISM.	Ascendente	Anual	100	SI	0.00	0.00	0.00	-	0.00	0.00	La meta anual para este indicador es la ejecución de 24 proyectos de obra pública. En este tercer trimestre se presenta en ceros debido a que el indicador es de medición anual.
C01- Obras de infraestructura de urbanización vial ejecutada.	Porcentaje de obras públicas de urbanización vial ejecutada.	Ascendente	Trimestral	100	SI	0.00	0.00	0.00	-	0.00	0.00	La meta anual para este indicador es la ejecución de 4 obras de pavimentación. En este tercer trimestre se programaron 2 obras, no obstante, se presenta en ceros debido a que los proyectos se encuentran en espera que sean validados por la Secretaría de Bienestar en el Sistema Matriz de Inversión para el Desarrollo Social (MIDS).
A1.1- Pavimentación de calles y avenidas.	Porcentaje de metros cuadrados de calles y avenidas pavimentadas.	Ascendente	Trimestral	100	SI	0.00	0.00	0.00	-	0.00	0.00	La meta anual para este indicador es la pavimentación de 20,000 metros cuadrados. En este tercer trimestre se programó pavimentar 10,000 metros cuadrados, sin embargo, no se reporta avance debido a que los proyectos se encuentran en espera que sean validados por la Secretaría de Bienestar en el Sistema Matriz de Inversión para el Desarrollo Social (MIDS).


 ELABORÓ
 LIC. ILIANA CANUL CASTILLO
 TÉCNICO ESPECIALIZADO


 H. AYUNTAMIENTO DE SOLIDARIDAD
 DIRECCIÓN DE EVALUACIÓN Y SEGUIMIENTO
 PLAYA DEL CARMEN, QUINTANA ROO
 2021 - 2024


 REVISÓ
 LIC. TERESA FLORES GRAJALES
 DIR. DE EVALUACIÓN Y SEGUIMIENTO


 H. AYUNTAMIENTO DE SOLIDARIDAD
 SECRETARÍA DE PLANEACIÓN Y EVALUACIÓN
 PLAYA DEL CARMEN, QUINTANA ROO
 2021 - 2024


 AUTORIZÓ
 DRA. YARA FARIDE BRICEÑO CHABLÉ
 SECRETARÍA DE PLANEACIÓN Y EVALUACIÓN



CÉDULA DE AVANCE DE CUMPLIMIENTO DE LOS OBJETIVOS Y METAS
MUNICIPIO DE SOLIDARIDAD, QUINTANA ROO
PERÍODO QUE SE INFORMA: DEL 01 DE ENERO AL 30 DE SEPTIEMBRE DE 2023

PROGRAMA PRESUPUESTARIO: PP28 Aportaciones Federales FAISMUN													
NIVEL MIR CON RESUMEN NARRATIVO	NOMBRE DEL INDICADOR	SENTIDO DEL INDICADOR	FRECUENCIA DE MEDICIÓN	META ANUAL PROGRAMADA	ACUMULABLE SI/NO	METAS - AVANCE				AVANCE DE LA META PROGRAMADA		JUSTIFICACIONES	
						PROGRAMADO Y REALIZADO EN EL PERÍODO				TRIM	ANUAL		
						1er TRIM	2o TRIM	3er TRIM	4to TRIM				
C02- Infraestructura de urbanización peatonal ejecutada.	Porcentaje obras públicas de urbanización peatonal ejecutada.	Ascendente	Trimestral	100	SI	0.00	0.00	0.00	-	0.00	0.00	La meta anual para este indicador es la ejecución de 2 proyectos de guarniciones y banquetas. En este tercer trimestre se programaron 2 proyectos de guarniciones y banquetas sin embargo se presenta en ceros debido a que los proyectos se encuentran en espera que sean validados por la Secretaría de Bienestar en el Sistema Matriz de Inversión para el Desarrollo Social (MIDS).	
						0.00	0.00	100.00	0.00				
A2.1- Construcción de guarniciones y banquetas.	Porcentaje de metros lineales de guarniciones y banquetas construidos.	Ascendente	Trimestral	100	SI	0.00	0.00	0.00	-	0.00	0.00		La meta anual para este indicador es la ejecución de 1,000 metros lineales de guarniciones y banquetas. En este tercer trimestre se programaron 1,000 metros lineales de guarniciones y banquetas, sin embargo, se presenta en ceros debido a que los proyectos se encuentran en espera que sean validados por la Secretaría de Bienestar en el Sistema Matriz de Inversión para el Desarrollo Social (MIDS).
						0.00	0.00	100.00	0.00				
C03- Infraestructura de alumbrado público ejecutada.	Porcentaje de obras públicas de alumbrado público ejecutada.	Ascendente	Trimestral	100	SI	0.00	0.00	0.00	-	0.00	0.00	La meta anual para este indicador es la ejecución de 2 proyectos de alumbrado públicos. En este tercer trimestre se programaron 2 obras de alumbrado público, sin embargo, se presenta en ceros debido a que los proyectos se encuentran en espera que sean validados por la Secretaría de Bienestar en el Sistema Matriz de Inversión para el Desarrollo Social (MIDS).	
						0.00	0.00	100.00	0.00				
A3.1- Instalación de luminarias en calles y avenidas.	Porcentaje de luminarias instaladas.	Ascendente	Trimestral	100	SI	0.00	0.00	0.00	-	0.00	0.00		La meta anual para este indicador es instalación de 50 luminarias. En este tercer trimestre se programaron 50 piezas de luminarias, sin embargo, se presenta en ceros debido a que los proyectos se encuentran en espera que sean validados por la Secretaría de Bienestar en el Sistema Matriz de Inversión para el Desarrollo Social (MIDS).
						0.00	0.00	100.00	0.00				



H. AYUNTAMIENTO DE SOLIDARIDAD
 DIRECCIÓN DE EVALUACIÓN Y SEGUIMIENTO
 PLAYA DEL CARMEN, QUINTANA ROO
 2021 - 2024

REVISÓ
 LIC. TERESA FLORES GRAJALES
 DIR. DE EVALUACIÓN Y SEGUIMIENTO



H. AYUNTAMIENTO DE SOLIDARIDAD
 SECRETARÍA DE PLANEACIÓN Y EVALUACIÓN
 PLAYA DEL CARMEN, QUINTANA ROO
 2021 - 2024

AUTORIZÓ
 DRA. YARA FARIDE BRICEÑO CHABLE
 SECRETARÍA DE PLANEACIÓN Y EVALUACIÓN

ELABORÓ
 LIC. ILIANA CANUL CASTILLO
 TÉCNICO ESPECIALIZADO



CÉDULA DE AVANCE DE CUMPLIMIENTO DE LOS OBJETIVOS Y METAS
MUNICIPIO DE SOLIDARIDAD, QUINTANA ROO
PERÍODO QUE SE INFORMA: DEL 01 DE ENERO AL 30 DE SEPTIEMBRE DE 2023

PROGRAMA PRESUPUESTARIO: PP28 Aportaciones Federales FAISMUN												
NIVEL MIR CON RESUMEN NARRATIVO	NOMBRE DEL INDICADOR	SENTIDO DEL INDICADOR	FRECUENCIA DE MEDICIÓN	META ANUAL PROGRAMADA	ACUMULABLE SI/NO	METAS - AVANCE				AVANCE DE LA META PROGRAMADA		JUSTIFICACIONES
						PROGRAMADO Y REALIZADO EN EL PERÍODO				TRIM	ANUAL	
						1er TRIM	2o TRIM	3er TRIM	4to TRIM			
C04- Infraestructura de pozos de absorción ejecutada.	Porcentaje de obras públicas para pozos de absorción ejecutada	Ascendente	Trimestral	100	SI	0.00	0.00	0.00	-	0.00	0.00	La meta anual para este indicador es ejecución de 2 proyectos de pozos de absorción. En este tercer trimestre se programaron 1 obra de pozos de absorción, sin embargo, se presenta en ceros debido a que los proyectos se encuentran en espera que sean validados por la Secretaría de Bienestar en el Sistema Matriz de Inversión para el Desarrollo Social (MIDS).
						0.00	50.00	50.00	0.00			
A4.1- Construcción de pozos de absorción.	Porcentaje de pozos de absorción concluidos.	Ascendente	Trimestral	100	SI	0.00	0.00	0.00	-	0.00	0.00	La meta anual para este indicador es la construcción de 27 pozos de absorción. En este tercer trimestre se programaron 17 pozos de absorción, sin embargo, se presenta en ceros debido a que los proyectos se encuentran en espera que sean validados por la Secretaría de Bienestar en el Sistema Matriz de Inversión para el Desarrollo Social (MIDS).
						0.00	37.04	62.96	0.00			
C05- Infraestructura de espacios públicos para esparcimiento y atención de población vulnerable ejecutadas.	Porcentaje de obras de espacios públicos ejecutadas.	Ascendente	Trimestral	100	SI	0.00	0.00	60.00	-	100.00	60.00	La meta anual para este indicador es la ejecución de 5 proyectos en edificios públicos y parques. Este tercer trimestre se programaron 3 obras de espacios públicos, cumpliendo con la meta programada en este tercer trimestre, dejando el avance en 60%.
						0.00	20.00	60.00	20.00			
A5.1- Construcción y rehabilitación de parque y edificios públicos.	Porcentaje de metros cuadrados en parques y edificios públicos rehabilitados o construidos.	Ascendente	Trimestral	100	SI	0.00	0.00	0.00	-	0.00	0.00	La meta anual para este indicador es de 5,000 metros cuadrados de construcción en edificios públicos y parques. Este tercer trimestre se programaron 2500 metros cuadrados en parque y edificios públicos construidos, sin embargo se presenta en ceros debido a que los proyectos se encuentra en ejecución por parte de la Subsecretaría de Infraestructura y las metas no serán reportadas hasta que finalice la ejecución de las obras.
						0.00	20.00	50.00	30.00			



H. AYUNTAMIENTO DE SOLIDARIDAD
DIRECCIÓN DE EVALUACIÓN Y SEGUIMIENTO
PLAYA DEL CARMEN, QUINTANA ROO
2021 - 2024

REVISÓ
LIC. TERESA FLORES GRAJALES
 DIR. DE EVALUACIÓN Y SEGUIMIENTO



H. AYUNTAMIENTO DE SOLIDARIDAD
SECRETARÍA DE PLANEACIÓN Y EVALUACIÓN
PLAYA DEL CARMEN, QUINTANA ROO
2021 - 2024

AUTORIZÓ
DRA. YARA FARIDE BRICEÑO CHABLÉ
 SECRETARIA DE PLANEACIÓN Y EVALUACIÓN

ELABORÓ
LIC. ILIANA CANUL CASTILLO
 TÉCNICO ESPECIALIZADO



CÉDULA DE AVANCE DE CUMPLIMIENTO DE LOS OBJETIVOS Y METAS
MUNICIPIO DE SOLIDARIDAD, QUINTANA ROO
PERÍODO QUE SE INFORMA: DEL 01 DE ENERO AL 30 DE SEPTIEMBRE DE 2023

PROGRAMA PRESUPUESTARIO: PP28 Aportaciones Federales FAISMUN												
NIVEL MIR CON RESUMEN NARRATIVO	NOMBRE DEL INDICADOR	SENTIDO DEL INDICADOR	FRECUENCIA DE MEDICIÓN	META ANUAL PROGRAMADA	ACUMULABLE SI/NO	METAS - AVANCE				AVANCE DE LA META PROGRAMADA		JUSTIFICACIONES
						PROGRAMADO Y REALIZADO EN EL PERÍODO				TRIM	ANUAL	
						1er TRIM	2o TRIM	3er TRIM	4to TRIM			
C06- Espacios de calidad en las viviendas ejecutadas.	Porcentaje de obra pública en viviendas ejecutadas.	Ascendente	Trimestral	100	SI	0.00	0.00	0.00	-	0.00	0.00	La meta anual para este indicador es de 2 proyectos de mejoramiento de viviendas. Este tercer trimestre se programaron 2 obras de vivienda, sin embargo, se presenta en ceros debido a que los proyectos se encuentran en espera que sean validados por Secretaría de Bienestar en el Sistema Matriz de Inversión para el Desarrollo Social (MIDS).
						0.00	0.00	100.00	0.00			
A6.1- Construcción y rehabilitación de viviendas.	Porcentaje de metros cuadrados rehabilitados o contruidos en viviendas.	Ascendente	Trimestral	100	SI	0.00	0.00	0.00	-	0.00	0.00	La meta anual para este indicador es de 200 metros cuadrados de mejoramiento de viviendas. Este tercer trimestre se programaron 200 metros cuadrados de rehabilitación y/o construcción de vivienda, sin embargo se presenta en ceros debido a que los proyectos se encuentran en espera que sean validados por la Secretaría de Bienestar en el Sistema Matriz de Inversión para el Desarrollo Social (MIDS).
						0.00	0.00	100.00	0.00			
C07- Infraestructura básica de salud ejecutadas.	Porcentaje de obras en centros de salud ejecutada.	Ascendente	Trimestral	100	SI	0.00	0.00	0.00	-	0.00	0.00	La meta anual para este indicador es de 2 proyectos en centros de salud. Este tercer trimestre se programaron 2 obras en centros de salud, sin embargo, se presenta en ceros debido a que los proyectos se encuentran en espera que sean validados por la Secretaría de Bienestar en el Sistema Matriz de Inversión para el Desarrollo Social (MIDS).
						0.00	0.00	100.00	0.00			
A7.1- Rehabilitación y construcción de centros de salud.	Porcentaje de metros cuadrados en centros de salud rehabilitados o construidos.	Ascendente	Trimestral	100	SI	0.00	0.00	0.00	-	0.00	0.00	La meta anual para este indicador es de 200 metros cuadrados de construcción en centros de salud beneficiadas. Este tercer trimestre se programaron 200 metros cuadrados rehabilitados y/o construidos en centros de salud, sin embargo se presenta en ceros debido a que los proyectos se encuentran en espera que sean validados por la Secretaría de Bienestar en el Sistema Matriz de Inversión para el Desarrollo Social (MIDS).
						0.00	0.00	100.00	0.00			



H. AYUNTAMIENTO DE SOLIDARIDAD
DIRECCIÓN DE EVALUACIÓN Y SEGUIMIENTO
PLAYA DEL CARMEN, QUINTANA ROO
 2021 - 2024


REVISÓ
 LIC. TERESA FLORES-GRAJALES
 DIR. DE EVALUACIÓN Y SEGUIMIENTO




H. AYUNTAMIENTO DE SOLIDARIDAD
SECRETARÍA DE PLANEACIÓN Y EVALUACIÓN
PLAYA DEL CARMEN, QUINTANA ROO
 2021 - 2024

AUTORIZÓ
 DRA. YARA FARIDE BRICEÑO CHABLE
 SECRETARÍA DE PLANEACIÓN Y EVALUACIÓN

ELABORÓ
 LIC. ILIANA CANUL CASTILLO
 TÉCNICO ESPECIALIZADO

 CÉDULA DE AVANCE DE CUMPLIMIENTO DE LOS OBJETIVOS Y METAS MUNICIPIO DE SOLIDARIDAD, QUINTANA ROO PERÍODO QUE SE INFORMA: DEL 01 DE ENERO AL 30 DE SEPTIEMBRE DE 2023												
PROGRAMA PRESUPUESTARIO:	PP28 Aportaciones Federales FAISMUN											
NIVEL MIR CON RESUMEN NARRATIVO	NOMBRE DEL INDICADOR	SENTIDO DEL INDICADOR	FRECUENCIA DE MEDICIÓN	METAS - AVANCE								JUSTIFICACIONES
				META ANUAL PROGRAMADA	ACUMULABLE SI/NO	PROGRAMADO Y REALIZADO EN EL PERÍODO				AVANCE DE LA META PROGRAMADA		
						1er TRIM	2o TRIM	3er TRIM	4to TRIM	TRIM	ANUAL	
C08- Infraestructura básica del sector educativo ejecutadas.	Porcentaje de obras en escuelas de nivel básico ejecutada.	Ascendente	Trimestral	100	SI	0.00	0.00	50.00	-	150.02	50.00	La meta anual para este indicador es de 6 proyectos en escuelas de nivel básico. Este tercer trimestre se programaron 2 obras en escuelas, sin embargo se presenta 3 proyectos, en escuelas de nivel básico, el aumento se debió a que el Comité de Planeación y Desarrollo Municipal (COPLADEMUN), aprobó obras que consideró prioritarias en las cuales se beneficiaron a escuelas públicas dejando el avance en 50%.
A8.1- Construcción y rehabilitación de centros educativos de nivel básico.	Porcentaje de metros cuadrados en escuelas de nivel básico construido.	Ascendente	Trimestral	100	SI	0.00	0.00	0.00	-	0.00	0.00	La meta anual para este indicador es de 4,000 metros cuadrados de infraestructura complementaria. Este tercer trimestre se programaron 2,000 metros cuadrados de infraestructura complementaria en escuelas de nivel básico. Sin embargo, se presenta en ceros debido a que los proyectos se encuentran en ejecución por parte de la Subsecretaría de Infraestructura y las metas no serán reportadas hasta que finalice la ejecución de las obras.


 ELABORÓ
 LIC. ILIANA CANUL CASTILLO
 TÉCNICO ESPECIALIZADO


 H. AYUNTAMIENTO DE SOLIDARIDAD
 DIRECCIÓN DE EVALUACIÓN Y SEGUIMIENTO
 PLAYA DEL CARMEN, QUINTANA ROO
 2021 - 2024


 REVISÓ
 LIC. TERESA FLORES GRAJALES
 DIR. DE EVALUACIÓN Y SEGUIMIENTO


 H. AYUNTAMIENTO DE SOLIDARIDAD
 SECRETARÍA DE PLANEACIÓN Y EVALUACIÓN
 PLAYA DEL CARMEN, QUINTANA ROO
 2021 - 2024


 AUTORIZÓ
 DRA. YARA FARIDE BRICEÑO CHABLÉ
 SECRETARÍA DE PLANEACIÓN Y EVALUACIÓN