 CÉDULA DE AVANCE DE CUMPLIMIENTO DE LOS OBJETIVOS Y METAS MUNICIPIO DE SOLIDARIDAD, QUINTANA ROO PERÍODO QUE SE INFORMA: DEL 01 DE ENERO AL 30 DE SEPTIEMBRE DE 2023												
PROGRAMA PRESUPUESTARIO:		PP19 PROMOCIÓN TURÍSTICA										
NIVEL MIR CON RESUMEN NARRATIVO	NOMBRE DEL INDICADOR	SENTIDO DEL INDICADOR	FRECUENCIA DE MEDICIÓN	META ANUAL PROGRAMADA	ACUMULABLE SI/NO	METAS - AVANCE				AVANCE DE LA META PROGRAMADA		JUSTIFICACIONES
						PROGRAMADO Y REALIZADO EN EL PERÍODO				TRIM	ANUAL	
						1er TRIM	2o TRIM	3er TRIM	4to TRIM			
F-Contribuir al adecuado fomento del desarrollo del sector turístico para que Solidaridad se mantenga como un destino líder en materia de turismo sustentable a nivel mundial mediante una eficiente estrategia de mercadotecnia de la marca Playa del Carmen.	Tasa de variación de llegadas de turistas a la entidad.	Ascendente	Anual	10	SI	0.00	0.00	0.00	-	0.00	0.00	La meta anual del indicador es de 21648363 turistas, al tener una medición anual, para este trimestre no se programan ni se reportan metas. Cumpliendo satisfactoriamente con lo establecido.
						0.00	0.00	0.00	10.00			
P-La marca Playa del Carmen tiene una eficiente estrategia de mercadotecnia	Porcentaje de actividades realizadas para una eficiente estrategia de mercadotecnia	Ascendente	Anual	100	SI	0.00	0.00	0.00	-	0.00	0.00	La meta anual del indicador es de 4 actividades, al tener una medición anual, para este trimestre no se programan ni se reportan metas. Cumpliendo satisfactoriamente con lo establecido.
						0.00	0.00	0.00	100.00			
C-1 Promoción turística realizada	Porcentaje de actividades realizadas para la promoción turística	Ascendente	Trimestral	100	No	100.00	100.00	100.00	-	100.00	100.00	Para este trimestre se programa realizar 1 actividad y se reporta el avance de 1 actividad, cumpliendo satisfactoriamente con lo programado. es importante mencionar que se programaron 3 actividades anuales las cuales son repetitivas por lo tanto no se maneja un acumulado anual.
						100.00	100.00	100.00	100.00			
A-1.1 Participación en ferias y eventos turísticos.	Porcentaje de ferias y eventos turísticos asistidas	Ascendente	Trimestral	100	SI	75.00	0.00	0.00	-	0.00	75.00	La meta anual del indicador es de 4 ferias y eventos asistidos, para este trimestre no se programan metas y no se reportan avances, cumpliendo satisfactoriamente con lo programado.
						75.00	0.00	0.00	25.00			



H. AYUNTAMIENTO DE SOLIDARIDAD
 DIRECCIÓN DE EVALUACIÓN Y SEGUIMIENTO
 PLAYA DEL CARMEN, QUINTANA ROO
 2021 - 2024


REVISÓ
 LIC. TERESA FLORES GRAJALES
 DIR. DE EVALUACIÓN Y SEGUIMIENTO



H. AYUNTAMIENTO DE SOLIDARIDAD
 SECRETARÍA DE PLANEACIÓN Y EVALUACIÓN
 PLAYA DEL CARMEN, QUINTANA ROO
 2021 - 2024

AUTORIZÓ
 DRA. YARA FARIDE BRICEÑO CHABLE
 SECRETARÍA DE PLANEACIÓN Y EVALUACIÓN


ELABORÓ
 LIC. YANET YOBANA POOT MAY
 COORDINADOR


CÉDULA DE AVANCE DE CUMPLIMIENTO DE LOS OBJETIVOS Y METAS
MUNICIPIO DE SOLIDARIDAD, QUINTANA ROO
PERÍODO QUE SE INFORMA: DEL 01 DE ENERO AL 30 DE SEPTIEMBRE DE 2023

PROGRAMA PRESUPUESTARIO:		PP19 PROMOCIÓN TURÍSTICA										
NIVEL MIR CON RESUMEN NARRATIVO	NOMBRE DEL INDICADOR	SENTIDO DEL INDICADOR	FRECUENCIA DE MEDICIÓN	META ANUAL PROGRAMADA	ACUMULABLE S/NO	METAS - AVANCE				AVANCE DE LA META PROGRAMADA		JUSTIFICACIONES
						PROGRAMADO Y REALIZADO EN EL PERÍODO				TRIM	ANUAL	
						1er TRIM	2o TRIM	3er TRIM	4to TRIM			
A-1.2 Distribución de artículos promocionales del destino.	Porcentaje de artículos promocionales distribuidos	Ascendente	Trimestral	100	Si	75.00	0.00	0.00	-	0.00	75.00	La meta anual programada de este indicador es de 1600 artículos promocionales distribuidos, para este trimestre no se programan metas ni se reportan avances, cumpliendo satisfactoriamente con lo programado.
						75.00	0.00	0.00	25.00			
A-1.3 Contratación de campañas publicitarias	Porcentaje de campañas publicitarias contratadas	Ascendente	Trimestral	100	Si	0.00	50.00	50.00	-	100.00	100.00	La meta anual del indicador es 2 campañas, para este trimestre se programa 1 campaña y se reporta 1 campaña, cumpliendo satisfactoriamente con lo programado.
						0.00	50.00	50.00	0.00			
C-2 Centro de Atención y Protección al Turista (CAPTA) fortalecido	Porcentaje de turistas atendidos	Ascendente	Trimestral	100	No	100.00	100.00	100.00	-	100.00	100.00	La meta anual programada es de 2000 turistas atendidos, para este trimestre se programa atender el 100% de los turistas, se proyectó recibir 500 turistas no obstante, se recibieron 670 turistas los cuales fueron atendidos en su totalidad, por lo que se cumplió con la meta trimestral.
						100.00	100.00	100.00	100.00			
A-2.1 Integración de las instancias de atención al turista al CAPTA.	Porcentaje de convenios de colaboración con instancias de atención al turista gestionado	Ascendente	Trimestral	100	Si	50.00	0.00	50.00	-	100.00	100.00	La meta anual programada es de 2 convenios gestionados, para este trimestre se programó 1, y se gestionó 1, cumpliendo satisfactoriamente con lo establecido.
						50.00	0.00	50.00	0.00			
A-2.2 Capacitación al personal de CAPTA en temas específicos de protocolos de atención	Porcentaje de cursos gestionados para el personal de CAPTA	Ascendente	Trimestral	100	Si	0.00	33.33	33.33	-	100.00	66.66	La meta anual programada para este indicador es de 3 cursos, para este trimestre se programa 1 curso y se reporta el avance de 1 curso, por lo que se cumple satisfactoriamente con lo establecido.
						0.00	33.33	33.33	33.33			


[Handwritten Signature]
 ELABORÓ
 LIC. YANET YOBANA POOT MAY
 COORDINADOR



H. AYUNTAMIENTO DE SOLIDARIDAD
DIRECCIÓN DE EVALUACIÓN Y SEGUIMIENTO
PLAYA DEL CARMEN, QUINTANA ROO
2021 - 2024


 REVISÓ
 LIC. TERESA FLORES GRAJALES
 DIR. DE EVALUACIÓN Y SEGUIMIENTO



H. AYUNTAMIENTO DE SOLIDARIDAD
SECRETARÍA DE PLANEACIÓN Y EVALUACIÓN
PLAYA DEL CARMEN, QUINTANA ROO
2021 - 2024


 AUTORIZÓ
 DRA. YARA FÁRIDE BRICEÑO CHABLE
 SECRETARÍA DE PLANEACIÓN Y EVALUACIÓN

 CÉDULA DE AVANCE DE CUMPLIMIENTO DE LOS OBJETIVOS Y METAS MUNICIPIO DE SOLIDARIDAD, QUINTANA ROO PERÍODO QUE SE INFORMA: DEL 01 DE ENERO AL 30 DE SEPTIEMBRE DE 2023												
PROGRAMA PRESUPUESTARIO:		PP19 PROMOCIÓN TURÍSTICA										
NIVEL MIR CON RESUMEN NARRATIVO	NOMBRE DEL INDICADOR	SENTIDO DEL INDICADOR	FRECUENCIA DE MEDICIÓN	META ANUAL PROGRAMADA	ACUMULABLE SÍ/NO	METAS - AVANCE				AVANCE DE LA META PROGRAMADA		JUSTIFICACIONES
						PROGRAMADO Y REALIZADO EN EL PERÍODO				TRIM	ANUAL	
						1er TRIM	2o TRIM	3er TRIM	4to TRIM			
C-3 Actores turísticos coordinados	Porcentaje de proyectos generados para el fortalecimiento de la política turística	Ascendente	Trimestral	100	SI	0.00	33.33	33.33	-	100.00	66.66	La meta anual de este indicador es de 3 proyectos generados, para este trimestre se programa 1 proyecto y se reporta 1 proyecto como avance, por lo que se cumple satisfactoriamente con lo programado.
A-3.1 Realización de actividades a través del Consejo Consultivo de Turismo	Porcentaje de actividades realizadas a través del Consejo Consultivo de Turismo para la coordinación entre actores turísticos	Ascendente	Trimestral	100	SI	0.00	0.00	40.00	-	200.00	40.00	La meta anual de este indicador es de 5 actividades, para este trimestre se programó una meta de 1 actividad, y se reportan 2 actividades superando lo programado debido a que la agenda de la presidenta municipal permitió llevar a cabo una sesión del consejo consultivo de turismo, misma que no se había realizado el trimestre anterior.
C-4 Eventos turísticos para el aprovechamiento de festividades culturales organizados.	Porcentaje de eventos organizados para el aprovechamiento de festividades culturales	Ascendente	Trimestral	100	SI	22.22	33.33	33.33	-	150.00	88.88	La meta anual de este indicador es de 9 eventos, para este trimestre se programan 2 eventos y se reportan 3 debido a que organizadores externos solicitaron el apoyo de la secretaria de turismo para coordinar de manera conjunta el mismo. por lo tanto, no fue un evento programado.
C-4.1 Difusión de las festividades culturales que dan identidad al destino	Promedio mensual de personas alcanzadas con la difusión de festividades del destino	Ascendente	Trimestral	200	No	215.33	388.00	200.00	-	100.00	133.88	La meta anual programada es de 200 personas alcanzadas por mes, para este trimestre se tuvo un alcance total de 200 personas promedio al mes, con lo cual se cumple con lo programado.


 ELABORÓ
 LIC. YANET YOBANA POOT MAY
 COORDINADOR


 H. AYUNTAMIENTO DE SOLIDARIDAD
 DIRECCIÓN DE EVALUACIÓN Y SEGUIMIENTO
 PLAYA DEL CARMEN, QUINTANA ROO
 2021 - 2024


 REVISÓ
 LIC. TERESA FLORES GRAJALES
 DIR. DE EVALUACIÓN Y SEGUIMIENTO


 H. AYUNTAMIENTO DE SOLIDARIDAD
 SECRETARÍA DE PLANEACION Y EVALUACIÓN
 PLAYA DEL CARMEN, QUINTANA ROO
 2021 - 2024
 AUTORIZÓ
 DRA. YARA FARIDE BRICEÑO CHABLE
 SECRETARIA DE PLANEACIÓN Y EVALUACIÓN