


 CÉDULA DE AVANCE DE CUMPLIMIENTO DE LOS OBJETIVOS Y METAS MUNICIPIO DE SOLIDARIDAD, QUINTANA ROO PERÍODO QUE SE INFORMA: DEL 01 DE ENERO AL 30 DE SEPTIEMBRE DE 2023												
PROGRAMA PRESUPUESTARIO:	PP17 Planeación Municipal											
NIVEL MIR CON RESUMEN NARRATIVO	NOMBRE DEL INDICADOR	SENTIDO DEL INDICADOR	FRECUENCIA DE MEDICIÓN	METAS - AVANCE								JUSTIFICACIONES
				META ANUAL PROGRAMADA	ACUMULABLE SI/NO	PROGRAMADO Y REALIZADO EN EL PERÍODO				AVANCE DE LA META PROGRAMADA		
						1er TRIM	2o TRIM	3er TRIM	4to TRIM	TRIM	ANUAL	
F- Contribuir a mejorar el contacto directo con la ciudadanía mediante el cumplimiento de los programas establecidos en el Plan Municipal de Desarrollo.	Tasa de Variacion sobre la prevalencia de corrupción al realizar un trámite personal por cada cien mil habitantes a nivel estatal.	Descendente	Bienal	8	Si	0.00	0.00	0.00	-	0.00	0.00	La meta anual programada para este indicador equivale a 22046 víctimas de corrupción por cada 100,000 habitantes, en este tercer trimestre no se programaron metas por lo tanto no se reportan avances, debido a que la frecuencia de medición es bienal.
P- Las Dependencias y Organismos Descentralizados del H. Ayuntamiento de Solidaridad presentan un eficiente cumplimiento a los programas establecidos en el PMD.	Porcentaje de lineas de accion del Plan Municipal de Desarrollo ejecutadas.	Ascendente	Anual	90	Si	0.00	0.00	0.00	-	0.00	0.00	La meta anual programada para este indicador es de 224 líneas de acción del plan municipal de desarrollo a implementar, en este trimestre no se programaron metas por lo tanto no se reportan avances, debido a que la frecuencia de medición es anual.
C01- Procesos para el funcionamiento de la Secretaría de Planeación y Evaluación realizadas.	Porcentaje de procesos administrativos realizados.	Ascendente	Trimestral	100	Si	14.29	21.43	21.43	-	75.01	57.14	La meta anual programada para este indicador es de 14 procesos administrativos que equivale al 100%, en este tercer trimestre se reportaron 3 procesos administrativos que equivale al 21.43% por lo que no se alcanzó la meta programada de 4 procesos administrativos equivalente al 28.57% debido a que no se hicieron gestiones de solicitudes de cómputo.
A1.1- Asignacion de actividades administrativas.	Porcentaje de Actividades Asignadas.	Ascendente	Trimestral	100	Si	25.49	26.08	21.27	-	94.20	72.84	La meta anual programada para este indicador son de 4429 actividades administrativas que equivale al 100%. En este tercer trimestre se realizaron 942 actividades administrativas que equivale al 21.27% de las 1000 actividades que se programaron (22.58%), esto se debe a que no hubo un aumento gradual de documentación enviada y recibida por lo tanto no se cumplió con la meta programada.
						14.29	28.57	28.57	28.57			
						25.49	27.09	22.58	24.84			



 ELABORÓ
 LIC. ILIANA CANUL CASTILLO
 TÉCNICO ESPECIALIZADO



 H. AYUNTAMIENTO DE SOLIDARIDAD
 DIRECCIÓN DE EVALUACIÓN Y SEGUIMIENTO
 PLAYA DEL CARMEN, QUINTANA ROO
 2021 - 2024



 REVISO
 LIC. TERESA FLORES GRAJALES
 DIR. DE EVALUACIÓN Y SEGUIMIENTO


 H. AYUNTAMIENTO DE SOLIDARIDAD
 SECRETARÍA DE PLANEACION Y EVALUACIÓN
 PLAYA DEL CARMEN, QUINTANA ROO
 2021 - 2024


 AUTORIZÓ
 DRA. YARA FARIDE BRICEÑO CHABLÉ
 SECRETARIA DE PLANEACIÓN Y EVALUACIÓN


 CÉDULA DE AVANCE DE CUMPLIMIENTO DE LOS OBJETIVOS Y METAS MUNICIPIO DE SOLIDARIDAD, QUINTANA ROO PERÍODO QUE SE INFORMA: DEL 01 DE ENERO AL 30 DE SEPTIEMBRE DE 2023												
PROGRAMA PRESUPUESTARIO:		PP17 Planeación Municipal										
NIVEL MIR CON RESUMEN NARRATIVO	NOMBRE DEL INDICADOR	SENTIDO DEL INDICADOR	FRECUENCIA DE MEDICIÓN	META ANUAL PROGRAMADA	ACUMULABLE SI/NO	METAS - AVANCE				AVANCE DE LA META PROGRAMADA		JUSTIFICACIONES
						PROGRAMADO Y REALIZADO EN EL PERÍODO				TRIM	ANUAL	
						1er TRIM	2o TRIM	3er TRIM	4to TRIM			
A1.2- Gestión de solicitudes para equipos de cómputo.	Porcentaje solicitudes para equipos de cómputo realizados	Ascendente	Trimestral	100	SI	0.00	0.00	0.00	-	0.00	0.00	La meta anual programada para este indicador equivale a 4 gestiones de solicitudes por equipo de cómputo que equivale al 100%. En este tercer trimestre no se cumplió con la meta programada de 2 solicitudes ya que aún está en proceso de adquisición, el avance se reflejará hasta el siguiente trimestre.
						0.00	25.00	50.00	25.00			
A1.3- Gestión de solicitudes para recursos materiales e insumos.	Porcentaje de solicitudes para recursos materiales e insumos realizadas	Ascendente	Trimestral	100	SI	0.00	8.00	20.00	-	100.00	28.00	La meta anual de este indicador es de 25 solicitudes que equivale al 100%. En este tercer trimestre se programaron y reportaron 5 solicitudes que equivale a un avance del 20%, cumpliendo con la meta que se programó para este trimestre.
						0.00	40.00	20.00	40.00			
C02- Proyectos de Inversión Pública con seguimiento.	Porcentaje de los proyectos de inversión pública ejecutados	Ascendente	Trimestral	100	SI	0.00	38.33	23.33	-	48.27	61.67	La meta anual para este indicador es de 60 proyectos de inversión pública ejecutadas. En este tercer trimestre se presenta 14 proyectos contra las 29 programadas, teniendo un avance del 23.33% en el trimestre, no se llega a la meta debido a que el Comité de Planeación para el Desarrollo Municipal (COPLADEMUN) se encuentra evaluando la viabilidad de algunos proyectos y no fueron aprobados.
						0.00	43.33	48.33	8.33			
A2.1- Reuniones de trabajo con las dependencias municipales en relacion a los proyectos que se incluyen en el POA.	Porcentaje de reuniones de trabajo con las dependencias municipales realizadas.	Ascendente	Trimestral	100	SI	9.09	36.36	18.18	-	50.00	63.64	La meta anual para este indicador es de 11 reuniones de trabajo. En este tercer trimestre se presenta 2 reuniones de trabajo de las 4 programadas, no se alcanzó la meta debido a que por motivos de agenda se movieron reuniones que se reportaran en el siguiente trimestre, teniendo un avance del 18.18% en el trimestre.
						9.09	36.36	36.36	18.18			



 ELABORÓ
 LIC. ILIANA CANUL CASTILLO
 TÉCNICO ESPECIALIZADO


 H. AYUNTAMIENTO DE SOLIDARIDAD
 DIRECCIÓN DE EVALUACIÓN Y SEGUIMIENTO
 PLAYA DEL CARMEN, QUINTANA ROO
 2021 - 2024


 REVISÓ
 LIC. TERESA FLORES GRAJALES
 DIR. DE EVALUACIÓN Y SEGUIMIENTO


 H. AYUNTAMIENTO DE SOLIDARIDAD
 SECRETARÍA DE PLANEACION Y EVALUACIÓN
 PLAYA DEL CARMEN, QUINTANA ROO
 2021 - 2024


 AUTORIZÓ
 DRA. YARA FARIDE BRICEÑO CHABLÉ
 SECRETARIA DE PLANEACIÓN Y EVALUACIÓN


 CÉDULA DE AVANCE DE CUMPLIMIENTO DE LOS OBJETIVOS Y METAS MUNICIPIO DE SOLIDARIDAD, QUINTANA ROO PERÍODO QUE SE INFORMA: DEL 01 DE ENERO AL 30 DE SEPTIEMBRE DE 2023												
PROGRAMA PRESUPUESTARIO:	PP17 Planeación Municipal											
NIVEL MIR CON RESUMEN NARRATIVO	NOMBRE DEL INDICADOR	SENTIDO DEL INDICADOR	FRECUENCIA DE MEDICIÓN	METAS - AVANCE								JUSTIFICACIONES
				META ANUAL PROGRAMADA	ACUMULABLE SÍ/NO	PROGRAMADO Y REALIZADO EN EL PERÍODO				AVANCE DE LA META PROGRAMADA		
						1er TRIM	2o TRIM	3er TRIM	4to TRIM	TRIM	ANUAL	
A2.2- Aprobación de las obras y acciones que conforman el Programa Operativo Anual (POA).	Porcentaje de Obras Públicas y Acciones Sociales aprobadas.	Ascendente	Trimestral	100	SI	0.00	32.86	20.00	-	46.66	52.86	La meta anual para este indicador es de 70 obras y acciones aprobadas. En este tercer trimestre se presenta 14 obras y acciones contra las 30 programadas, la disminución se debió a que el Comité de Planeación para el Desarrollo Municipal (COPLADEMUN) aun no aprueba proyectos que se presentaron para su estudio y análisis, teniendo un avance en este trimestre del 20%.
A2.3- Integración de expedientes unitarios de obra pública y acciones.	Porcentaje de expedientes unitarios integrados	Ascendente	Trimestral	100	SI	0.00	32.86	20.00	-	46.66	52.86	La meta anual para este indicador es de 70 expedientes. En este tercer trimestre se presenta 14 expedientes contra las 30 programadas, la disminución se debe a que el Comité de Planeación para el Desarrollo Municipal (COPLADEMUN) se encuentra analizando proyectos presentados y aun no los aprueban, resultando en un avance trimestral del 20%.
A2.4- Atención de solicitudes ciudadanas mediante el Módulo de Atención Ciudadana (MAC).	Porcentaje de solicitudes ciudadanas atendidas	Ascendente	Trimestral	60	SI	6.00	33.00	17.00	-	141.67	93.33	La meta anual para este indicador es de 60 solicitudes a atender, en este segundo trimestre se presenta 17 solicitudes atendidas reflejando una cantidad mayor de las 12 programadas, se supera la meta obteniendo un avance trimestral del 17% debido a que la ciudadanía ingresó solicitudes de inspección de fiscalización, servicios públicos, desarrollo urbano, medio ambiente, transporte y vialidad y seguridad pública.



ELABORÓ
LIC. ILIANA CANUL CASTILLO
TÉCNICO ESPECIALIZADO



H. AYUNTAMIENTO DE SOLIDARIDAD
DIRECCIÓN DE EVALUACIÓN Y SEGUIMIENTO
PLAYA DEL CARMEN, QUINTANA ROO
2021 - 2024




REVISÓ
LIC. TERESA FLORES GRAJALES
DIR. DE EVALUACIÓN Y SEGUIMIENTO



H. AYUNTAMIENTO DE SOLIDARIDAD
SECRETARÍA DE PLANEACIÓN Y EVALUACIÓN
PLAYA DEL CARMEN, QUINTANA ROO
2021 - 2024



AUTORIZÓ
DRA. YARA FARIDE BRICEÑO CHABLÉ
SECRETARÍA DE PLANEACIÓN Y EVALUACIÓN

 CÉDULA DE AVANCE DE CUMPLIMIENTO DE LOS OBJETIVOS Y METAS MUNICIPIO DE SOLIDARIDAD, QUINTANA ROO PERÍODO QUE SE INFORMA: DEL 01 DE ENERO AL 30 DE SEPTIEMBRE DE 2023															
PROGRAMA PRESUPUESTARIO:		PP17 Planeación Municipal													
NIVEL MIR CON RESUMEN NARRATIVO	NOMBRE DEL INDICADOR	SENTIDO DEL INDICADOR	FRECUENCIA DE MEDICIÓN	METAS - AVANCE								AVANCE DE LA META PROGRAMADA		JUSTIFICACIONES	
				META ANUAL PROGRAMADA	ACUMULABLE SI/NO	PROGRAMADO Y REALIZADO EN EL PERÍODO				TRIM	ANUAL				
						1er TRIM	2o TRIM	3er TRIM	4to TRIM						
C03- Instrumentos de Evaluación y Seguimiento Ejecutados.	Porcentaje de Acciones de Evaluación y Seguimiento Ejecutados	Ascendente	Trimestral	100	SI	12.50	25.00	12.50	-	33.33	50.00	Este indicador tiene como meta anual 8 actividades a realizar, la meta de este trimestre son 3 actividades para obtener un porcentaje del 37,5%, en este trimestre se realizó una actividad que es el monitoreo de los programas obteniendo un avance del 12.50%, no se realizaron las evaluaciones de los programas presupuestarios debido a que se encuentran en la elaboración de los términos de referencia por lo que se reportará hasta el siguiente trimestre y no se realizó la 5a sesión del COPLADEMUN por cambios de agenda de la Presidenta.			
						12.50	25.00	37.50	25.00						
A3.1- Evaluación a Programas Presupuestarios.	Porcentaje de evaluaciones Realizadas.	Ascendente	Trimestral	100	SI	0.00	0.00	0.00	-	0.00	0.00		La meta de este indicador es una actividad programada para realizar en el tercer trimestre y de tal manera cumplir con el 100% del programado anual, no se realizó esta actividad este trimestre por lo que no se cumple con el objetivo, están en la elaboración de los términos de referencia por lo que se reportara hasta el siguiente trimestre.		
						0.00	0.00	100.00	0.00						
A3.2- Monitoreo de avances de los Programas Presupuestarios aprobados.	Porcentaje de Reportes Trimestrales recibidos en tiempo y en forma.	Ascendente	Trimestral	100	No	77.42	39.39	70.59	-	70.59	62.47			Este indicador tiene como meta recibir los reportes trimestrales en tiempo y forma que es el 100% de la meta anual, en este trimestre se aprobaron 34 programas presupuestarios de los cuales solo el 70,59% entregaron a tiempo es decir solo 24 programas se entregaron en tiempo y forma, 10 programas presupuestarios se entregaron de manera extemporánea, quedando por debajo de la meta programada del trimestre.	
						100.00	100.00	100.00	100.00						
A3.3- Celebración de sesiones ordinarias del COPLADEMUN.	Porcentaje de sesiones Ordinarias del COPLADEMUN realizadas.	Ascendente	Trimestral	100	SI	0.00	33.33	0.00	-	0.00	33.33				Este indicador tiene como meta anual realizar 3 sesiones de acuerdo al calendario de las sesiones del COPLADEMUN, en el tercer trimestre se tenía programada la 5a sesión del COPLADEMUN el 25 de agosto del 2023, sesión que no se realizó por cambios de la agenda de la Presidenta Municipal.
						0.00	33.33	33.33	33.33						

ELABORÓ
 LIC. ILIANA CANUL CASTILLO
 TÉCNICO ESPECIALIZADO

H. AYUNTAMIENTO DE SOLIDARIDAD
 DIRECCIÓN DE EVALUACIÓN Y SEGUIMIENTO
 PLAYA DEL CARMEN, QUINTANA ROO
 2021 - 2024

REVISÓ
 LIC. TERESA FLORES GRAJALES
 DIR. DE EVALUACIÓN Y SEGUIMIENTO

H. AYUNTAMIENTO DE SOLIDARIDAD
 SECRETARÍA DE PLANEACIÓN Y EVALUACIÓN
 PLAYA DEL CARMEN, QUINTANA ROO
 2021 - 2024

AUTORIZÓ
 DRA. YARA FARIDE BRICENO CHABLE
 SECRETARÍA DE PLANEACIÓN Y EVALUACIÓN