


|  CÉDULA DE AVANCE DE CUMPLIMIENTO DE LOS OBJETIVOS Y METAS MUNICIPIO DE SOLIDARIDAD, QUINTANA ROO PERÍODO QUE SE INFORMA: DEL 01 DE ENERO AL 30 DE SEPTIEMBRE DE 2023 | | | | | | | | | |
|---|-----------------------|---|--------------------------------------|---------|----------|----------|------------------------------|-------|---|
| PROGRAMA PRESUPUESTARIO: | | PP15-Programa de Desarrollo Económico y de Atracción de Inversiones | | | | | | | |
| NIVEL MIR CON RESUMEN NARRATIVO | META ANUAL PROGRAMADA | ACUMULABLE SI/NO | METAS - AVANCE | | | | AVANCE DE LA META PROGRAMADA | | JUSTIFICACIONES |
| | | | PROGRAMADO Y REALIZADO EN EL PERÍODO | | | | TRIM | ANUAL | |
| | | | 1er TRIM | 2o TRIM | 3er TRIM | 4to TRIM | | | |
| F-Contribuir al impulso de las oportunidades económicas para la población del municipio mediante la creación de un ambiente de confianza para el fomento en la inversión y el empleo | 16 | Si | 0.00 | 0.00 | 0.00 | | 0.00 | 0.00 | Este indicador es anual, con una meta para lograr aumentar de la posición anual del 2022 del lugar 19 a nivel nacional para llegar a la posición 16 en el año 2023, la cual será reportado en el cuatro trimestre del año 2023 y será publicado en: https://imco.org.mx/indices/#indices |
| | | | 0.00 | 0.00 | 0.00 | 16.00 | | | |
| P- Aumento en el desarrollo económico sostenible en el municipio de solidaridad de la población económicamente activa de 18 a 60 años y más | 70 | si | 0.00 | 0.00 | 0.00 | | 0.00 | 0.00 | El valor de la meta anual es de un 70% que equivale a 15577 habitantes beneficiados por los programas que realiza la secretaria de desarrollo económico y de atracción de inversiones a través del despacho y las diversas direcciones adscritas al área. Este indicador es anual, por lo que los avances serán reportados en el cuarto trimestre. |
| | | | 0.00 | 0.00 | 0.00 | 70.00 | | | |
| C01-Actividades de profesionalización del sector económico | 100 | Si | 30.00 | 33.33 | 30.00 | | 112.48 | 93.33 | La meta anual programada para este componente es del 100% que equivale a 30 actividades de profesionalización del sector económico a través de las diversas acciones como reuniones, cursos, talleres, diagnósticos ,entre otros para promover la profesionalización. Para este tercer trimestre se reportan 9 actividades, ejecutando 9 actividades , superando la meta derivado del aumento de vinculación con los sectores para la activación del proyecto de consultoría para fortalecer y profesionalizar el sector económico local. Que equivale a un 30.00% de la meta anual programada. |
| | | | 30.00 | 20.00 | 26.67 | 23.33 | | | |



ELABORÓ
LIC. FCO. ABDIEL PERERA XICUM
TÉCNICO ESPECIALIZADO



H. AYUNTAMIENTO DE SOLIDARIDAD
DIRECCIÓN DE EVALUACIÓN Y SEGUIMIENTO
PLAYA DEL CARMEN, QUINTANA ROO
2021 - 2024




REVISÓ
LIC. TERESA FLORES GRAJALES
DIR. DE EVALUACIÓN Y SEGUIMIENTO



H. AYUNTAMIENTO DE SOLIDARIDAD
SECRETARÍA DE PLANEACION Y EVALUACIÓN
PLAYA DEL CARMEN, QUINTANA ROO
2021 - 2024



AUTORIZÓ
DRA. YARA FARIDE BRICEÑO CHABLE
SECRETARIA DE PLANEACIÓN Y E.

|  CÉDULA DE AVANCE DE CUMPLIMIENTO DE LOS OBJETIVOS Y METAS MUNICIPIO DE SOLIDARIDAD, QUINTANA ROO PERÍODO QUE SE INFORMA: DEL 01 DE ENERO AL 30 DE SEPTIEMBRE DE 2023 | | | | | | | | | | |
|---|---|------------------|--------------------------------------|---------|----------|----------|--------|------------------------------|--|-----------------|
| PROGRAMA PRESUPUESTARIO: | PP15-Programa de Desarrollo Económico y de Atracción de Inversiones | | | | | | | | | |
| NIVEL MIR CON RESUMEN NARRATIVO | METAS - AVANCE | | | | | | | AVANCE DE LA META PROGRAMADA | | JUSTIFICACIONES |
| | META ANUAL PROGRAMADA | ACUMULABLE SÍ/NO | PROGRAMADO Y REALIZADO EN EL PERÍODO | | | | TRIM | | | |
| | | | 1er TRIM | 2o TRIM | 3er TRIM | 4to TRIM | | | | |
| A1.1- Realización de capacitaciones para fortalecer el crecimiento económico | 100 | Si | 31.43 | 25.71 | 25.71 | | 100.00 | 82.85 | La meta anual programada para esta actividad es del 100% equivalente a 35 capacitaciones. Este tercer trimestre se reportan 9 capacitaciones para fortalecer el crecimiento económico cumpliendo la meta programada debido al interés de la ciudadanía en capacitarse en temas económicos. Que equivale a un 25.71% de la meta anual programada. | |
| | | | 31.43 | 17.14 | 25.71 | 25.71 | | | | |
| A1.2- Asistencia de personas a la capacitaciones y actividades para fortalecer y profesionalizar el sector económico | 100 | Si | 36.51 | 51.68 | 11.99 | | 50.35 | 100.18 | | |
| | | | 36.51 | 15.87 | 23.81 | 23.81 | | | | |
| C02-Participación en espacios para la promoción comercial e industrial realizados | 100 | Si | 31.82 | 22.73 | 50.00 | | 219.97 | 104.55 | | |
| | | | 31.82 | 22.73 | 22.73 | 22.73 | | | | |
| A2.1-Realización de actividades para promoción comercial e industrial local | 100 | Si | 41.67 | 25.00 | 27.00 | | 129.62 | 93.67 | | |
| | | | 41.67 | 16.67 | 20.83 | 20.83 | | | | |



ELABORÓ
LIC. FCO. ABDIEL PERERA XICUM
TÉCNICO ESPECIALIZADO


H. AYUNTAMIENTO DE SOLIDARIDAD
DIRECCIÓN DE EVALUACIÓN Y SEGUIMIENTO
PLAYA DEL CARMEN, QUINTANA ROO
2021 - 2024


REVISÓ
LIC. TERESA FLORES GRAJALES
DIR. DE EVALUACIÓN Y SEGUIMIENTO


H. AYUNTAMIENTO DE SOLIDARIDAD
SECRETARÍA DE PLANEACIÓN Y EVALUACIÓN
PLAYA DEL CARMEN, QUINTANA ROO
2021 - 2024


AUTORIZÓ
DRA. YARA FARIDE BRICEÑO CHABLE
SECRETARÍA DE PLANEACIÓN Y E.

|  CÉDULA DE AVANCE DE CUMPLIMIENTO DE LOS OBJETIVOS Y METAS MUNICIPIO DE SOLIDARIDAD, QUINTANA ROO PERÍODO QUE SE INFORMA: DEL 01 DE ENERO AL 30 DE SEPTIEMBRE DE 2023 | | | | | | | | | |
|---|-----------------------|---|--------------------------------------|---------|----------|----------|------------------------------|--------|--|
| PROGRAMA PRESUPUESTARIO: | | PP15-Programa de Desarrollo Económico y de Atracción de Inversiones | | | | | | | |
| NIVEL MIR CON RESUMEN NARRATIVO | META ANUAL PROGRAMADA | ACUMULABLE SI/NO | METAS - AVANCE | | | | AVANCE DE LA META PROGRAMADA | | JUSTIFICACIONES |
| | | | PROGRAMADO Y REALIZADO EN EL PERÍODO | | | | TRIM | ANUAL | |
| | | | 1er TRIM | 2o TRIM | 3er TRIM | 4to TRIM | | | |
| A2.2-Asistencia de personas a las actividades de promoción comercial e industrial | 100 | Si | 10.22 | 12.53 | 54.89 | | 71.37 | 77.64 | La meta anual programada para esta actividad es del 100% equivalente a 1780 asistencias de personas a las actividades de promoción comercial e industria. Este tercer trimestre se reportan 849 asistencias de personas a las actividades de promoción que realizo el despacho dirigida a los comerciantes, no alcanzando la meta trimestral debido al bajo interés de la ciudadanía en asistir a las actividades para la comercialización local de sus productos. Que equivale a un 54.89% de la meta anual programada. |
| | | | 10.22 | 5.84 | 72.70 | 11.24 | | | |
| A2.3-Entrega de apoyos para fortalecer el consumo y comercialización de comerciantes locales | 100 | Si | 0.00 | 0.00 | 100.00 | | 100.00 | 100.00 | La meta anual programada para esta actividad es del 100% equivalente a 1 apoyo la meta de esta actividad es anual y corresponde a la entrega de 1 apoyo con fue realizada este tercer trimestre dirigida a comerciantes locales para fortalecer el consumo y comercialización de sus productos y servicios equivalente al 100% cumpliendo la meta programada. |
| | | | 0.00 | 0.00 | 100.00 | 0.00 | | | |
| C03-Permisos a comerciantes en la vía publica autorizados para apoyar el desarrollo económico | 91.11 | Si | 17.78 | 8.89 | 11.11 | | 45.45 | 41.46 | La meta anual programada para éste componente es de 91 % que equivale a 41 permisos autorizados por el comité, para este tercer trimestre se reporta 5 permisos autorizados, no alcanzando la meta programada debido a que no se autorizaron permisos, pero sin embargo se autorizaron 5 permisos que cumplen con el perfil preferente. Que equivale a un 11.11% de la meta anual programada. |
| | | | 17.78 | 26.67 | 24.44 | 22.22 | | | |
| A3.1-Realización de verificaciones para el orden y control de las tareas para el comercio en la vía pública | 100 | Si | 9.50 | 12.67 | 16.61 | | 55.19 | 38.00 | A meta anual programada para esta actividad es del 100% que equivale a 884 actas de verificación. Para este tercer trimestre se programaron 250 actas de verificación, pero no se logro la meta debido a la disminución de operativos de verificación llevado a cabo en la ciudad, realizando 138 actas de verificación. Que equivale a un 15.61% de la meta anual programada. |
| | | | 9.50 | 33.94 | 28.28 | 28.28 | | | |


ELABORÓ
 LIC. FCO. ABDIEL PERERA XICUM
 TÉCNICO ESPECIALIZADO

ESTADOS UNIDOS MEXICANOS
 H. AYUNTAMIENTO DE SOLIDARIDAD
 DIRECCIÓN DE EVALUACIÓN Y SEGUIMIENTO
 PLAYA DEL CARMEN, QUINTANA ROO

REVISÓ
 LIC. TERESA FLORES GRAJALES
 DIR. DE EVALUACIÓN Y SEGUIMIENTO


H. AYUNTAMIENTO DE SOLIDARIDAD
 SECRETARÍA DE PLANEACIÓN Y EVALUACIÓN
 PLAYA DEL CARMEN, QUINTANA ROO
 2021 - 2024

AUTORIZO
 DRA. YARA FARIDE BRICEÑO CHABLE
 SECRETARÍA DE PLANEACIÓN Y E.

|  CÉDULA DE AVANCE DE CUMPLIMIENTO DE LOS OBJETIVOS Y METAS MUNICIPIO DE SOLIDARIDAD, QUINTANA ROO PERÍODO QUE SE INFORMA: DEL 01 DE ENERO AL 30 DE SEPTIEMBRE DE 2023 | | | | | | | | | |
|---|---|------------------|--------------------------------------|---------|----------|----------|------------------------------|--------|--|
| PROGRAMA PRESUPUESTARIO: | PP15-Programa de Desarrollo Económico y de Atracción de Inversiones | | | | | | | | |
| NIVEL MIR CON RESUMEN NARRATIVO | META ANUAL PROGRAMADA | ACUMULABLE SI/NO | METAS - AVANCE | | | | AVANCE DE LA META PROGRAMADA | | JUSTIFICACIONES |
| | | | PROGRAMADO Y REALIZADO EN EL PERÍODO | | | | TRIM | ANUAL | |
| | | | 1er TRIM | 2o TRIM | 3er TRIM | 4to TRIM | | | |
| A3.2-Realización de sesiones del comité dictaminador para el comercio en la vía pública coordinado por la dirección de industria y comercio | 87.5 | Si | 25.00 | 12.50 | 37.50 | | 150.00 | 85.71 | La meta anual programada para esta actividad es de 7 sesiones que equivale al 87.50% del comité dictaminador de comercio en la vía pública, para este tercer trimestre se programo 2 sesiones, alcanzando la meta programada y superando la meta programada por una sesión extraordinaria, realizando 3 sesiones. Que equivale a un 37.50% de la meta anual programada. Superando la meta programada por 12.50% |
| | | | 25.00 | 25.00 | 25.00 | 12.50 | | | |
| A3.3-Realización de actividades dirigidas a comerciantes en la vía pública | 94.48 | Si | 22.70 | 23.93 | 24.54 | | 100.00 | 75.14 | La meta anual programada para esta actividad es del 94.48% equivalente a 154 actividades realizadas a comerciantes en la vía pública. Para este tercer trimestre se alcanzo la meta programada de 40 actividades. Que equivale a un 24.54% de la meta anual programada. |
| | | | 22.70 | 23.93 | 24.54 | 23.31 | | | |
| A3.4-Recepción de solicitudes de permisos para ejercer el comercio en la vía pública | 100 | Si | 32.55 | 13.83 | 34.91 | | 155.29 | 81.29 | La meta anual programada para esta actividad es del 100% equivalente a 1779 personas que solicitan permiso para ejercer el comercio en la vía pública . Este tercer trimestre se alcanzo la meta programada, recibiendo 621 solicitudes, debido a que se ingresaron mas solicitudes de los ciudadanos. Que equivale a un 34.91% de la meta anual programada. Superando la meta programada por 22.48 % |
| | | | 32.55 | 22.48 | 22.48 | 22.48 | | | |
| C04-Sector agropecuario y pesquero atendido | 100 | Si | 21.00 | 42.42 | 58.50 | | 222.18 | 121.92 | La meta anual programada para este componente es del 100% que equivale a 1200 personas atendidas a través de las diversas actividades como recorridos, reuniones, cursos o talleres, entre otros para promover la sustentabilidad alimentaria. Para este tercer trimestre se reportan 702 atenciones a personas, superando la meta trimestral debido al aumento de interés de la ciudadanía en las capacitaciones y eventos en materia de agropecuaria y pesquero. Que equivale a un 58.50% de la meta anual programada. |
| | | | 21.00 | 26.33 | 26.33 | 26.33 | | | |



ELABORO
LIC. FCO. ABDÍEL PERERA XICUM
TÉCNICO ESPECIALIZADO


H. AYUNTAMIENTO DE SOLIDARIDAD
DIRECCIÓN DE EVALUACIÓN Y SEGUIMIENTO
PLAYA DEL CARMEN, QUINTANA ROO
2021 - 2024


REVISÓ
LIC. TERESA FLORES GRAJALES
DIR. DE EVALUACIÓN Y SEGUIMIENTO


AYUNTAMIENTO DE SOLIDARIDAD
SECRETARÍA DE PLANEACIÓN Y EVALUACIÓN
PLAYA DEL CARMEN, QUINTANA ROO
2021 - 2024


AUTORIZÓ
DRA. YARA FARIDE BRICEÑO CHABLE
SECRETARÍA DE PLANEACIÓN Y E.

|  CÉDULA DE AVANCE DE CUMPLIMIENTO DE LOS OBJETIVOS Y METAS MUNICIPIO DE SOLIDARIDAD, QUINTANA ROO PERÍODO QUE SE INFORMA: DEL 01 DE ENERO AL 30 DE SEPTIEMBRE DE 2023 | | | | | | | | | |
|---|-----------------------|---|--------------------------------------|---------|----------|----------|------------------------------|--------|--|
| PROGRAMA PRESUPUESTARIO: | | PP15-Programa de Desarrollo Económico y de Atracción de Inversiones | | | | | | | |
| NIVEL MIR CON RESUMEN NARRATIVO | META ANUAL PROGRAMADA | ACUMULABLE SI/NO | METAS - AVANCE | | | | AVANCE DE LA META PROGRAMADA | | JUSTIFICACIONES |
| | | | PROGRAMADO Y REALIZADO EN EL PERÍODO | | | | TRIM | ANUAL | |
| | | | 1er TRIM | 2o TRIM | 3er TRIM | 4to TRIM | | | |
| A4.1-Entrega de credenciales del padrón de productores del sector agropecuario y pesquero | 100 | Si | 27.78 | 29.01 | 26.54 | | 100.00 | 83.33 | La meta anual programada para esta actividad es del 100% que equivale a 162 credenciales del padrón de productores del sector agropecuario y pesquero. Éste tercer trimestre se reportan 43 credenciales entregadas por la dirección de desarrollo agropecuario y pesquero, cumplimiento la meta trimestral. Que equivale a un 26.54% de la meta anual programada. |
| | | | 27.78 | 29.01 | 26.54 | 16.67 | | | |
| A4.2-Realización de sesiones de la dirección de desarrollo agropecuario y pesquero | 100 | Si | 33.33 | 33.33 | 16.67 | | 100.00 | 83.33 | |
| | | | 33.33 | 16.67 | 16.67 | 33.33 | | | |
| A4.3-Implementación de capacitaciones y talleres dirigidos a productores del sector agropecuario y pesquero | 100 | Si | 10.00 | 66.00 | 30.00 | | 100.00 | 106.00 | |
| | | | 10.00 | 30.00 | 30.00 | 30.00 | | | |
| A4.4-Entrega de apoyos para fortalecer la productividad agropecuaria y pesquera | 100 | Si | 0.00 | 33.33 | 66.67 | | 200.00 | 100.00 | La meta anual de este indicador es por la entrega de 3 apoyos para fortalecer la productividad agropecuaria y pesquera a cargo de la dirección de desarrollo agropecuario y pesquero equivalente al 100%; cumpliendo para este tercer trimestre la entrega de 2 apoyos, logrando alcanzar la meta trimestral programada. Que equivale a un 66.67% de la meta anual programada. |
| | | | 0.00 | 33.33 | 33.33 | 33.33 | | | |



ELABORO
 LIC. FCO. ABDIEL PERERA XICUM
 TÉCNICO ESPECIALIZADO


H. AYUNTAMIENTO DE SOLIDARIDAD
DIRECCIÓN DE EVALUACIÓN Y SEGUIMIENTO
PLAYA DEL CARMEN, QUINTANA ROO
 2021 - 2024


REVIÓ
 LIC. TERESA FLORES GRAJALES
 DIR. DE EVALUACIÓN Y SEGUIMIENTO


H. AYUNTAMIENTO DE SOLIDARIDAD
SECRETARÍA DE PLANEACIÓN Y EVALUACIÓN
PLAYA DEL CARMEN, QUINTANA ROO
 2021 - 2024


AUTORIZÓ
 DRA. YARA FARIDE BRICEÑO CHABLE
 SECRETARÍA DE PLANEACIÓN Y E.

|  CÉDULA DE AVANCE DE CUMPLIMIENTO DE LOS OBJETIVOS Y METAS MUNICIPIO DE SOLIDARIDAD, QUINTANA ROO PERÍODO QUE SE INFORMA: DEL 01 DE ENERO AL 30 DE SEPTIEMBRE DE 2023 | | | | | | | | | |
|---|-----------------------|---|--------------------------------------|---------|----------|----------|------------------------------|--------|---|
| PROGRAMA PRESUPUESTARIO: | | PP15-Programa de Desarrollo Económico y de Atracción de Inversiones | | | | | | | |
| NIVEL MIR CON RESUMEN NARRATIVO | META ANUAL PROGRAMADA | ACUMULABLE SI/NO | METAS - AVANCE | | | | AVANCE DE LA META PROGRAMADA | | JUSTIFICACIONES |
| | | | PROGRAMADO Y REALIZADO EN EL PERÍODO | | | | TRIM | ANUAL | |
| | | | 1er TRIM | 2o TRIM | 3er TRIM | 4to TRIM | | | |
| A4.5-Realización de actividades y eventos dirigidos a productores y pescadores | 100 | Si | 30.00 | 35.00 | 65.00 | | 325.00 | 130.00 | La meta trimestral programada para este componente es del 100% que equivale actividades y eventos a productores y pescadores. Éste tercer trimestre se reportan 13 actividades y eventos a productores y pescadores, superando la meta trimestral por una actividad debido al interés de la ciudadanía en la realización de eventos y reuniones con motivo de las actividades como cabalgata y torneo de pesca a realizarse dentro de la feria de playa del Carmen 2023. Que equivale a un 65% de la meta anual programada. |
| | | | 30.00 | 30.00 | 20.00 | 20.00 | | | |
| C05- Atención a personas por el servicio municipal de empleo realizada | 100 | Si | 24.44 | 27.49 | 14.79 | | 58.59 | 66.72 | |
| | | | 24.44 | 25.36 | 25.24 | 24.96 | | | |
| A5.1-Recopilación de las vacantes que ofertan las empresas | 100 | Si | 32.12 | 30.11 | 15.73 | | 69.50 | 77.96 | |
| | | | 32.12 | 30.17 | 22.63 | 15.08 | | | |
| A5.2- Gestión de capacitación para un mejor desempeño laboral | 100 | Si | 25.00 | 25.00 | 0.00 | | 0.00 | 50.00 | La meta anual programadas para esta actividad es del 100% equivalente a 12 capacitaciones gestionadas programadas. este tercer trimestre no e se llevaron a cabo actividades de capacitación no cumpliendo con la meta programada debido al poco interés de los beneficiados de este programa en tener capacitaciones. Que equivale a un 0% de la meta anual programada. |
| | | | 25.00 | 25.00 | 25.00 | 25.00 | | | |


ELABORÓ
 LIC. FCO. ABDIEL PERERA XICOM
 TÉCNICO ESPECIALIZADO

H. AYUNTAMIENTO DE SOLIDARIDAD
 DIRECCIÓN DE EVALUACIÓN Y SEGUIMIENTO
 PLAYA DEL CARMEN, QUINTANA ROO
 2021 - 2024

REVISÓ
 LIC. TERESA FLORES GRAJALES
 DIR. DE EVALUACIÓN Y SEGUIMIENTO

H. AYUNTAMIENTO DE SOLIDARIDAD
 SECRETARÍA DE PLANEACIÓN Y EVALUACIÓN

AUTORIZÓ
 DRA. YARA FARIDE BRICEÑO CHABLE
 SECRETARÍA DE PLANEACIÓN Y E.

|  CÉDULA DE AVANCE DE CUMPLIMIENTO DE LOS OBJETIVOS Y METAS MUNICIPIO DE SOLIDARIDAD, QUINTANA ROO PERÍODO QUE SE INFORMA: DEL 01 DE ENERO AL 30 DE SEPTIEMBRE DE 2023 | | | | | | | | | |
|---|-----------------------|---|--------------------------------------|---------|----------|----------|------------------------------|--------|--|
| PROGRAMA PRESUPUESTARIO: | | PP15-Programa de Desarrollo Económico y de Atracción de Inversiones | | | | | | | |
| NIVEL MIR CON RESUMEN NARRATIVO | META ANUAL PROGRAMADA | ACUMULABLE SÍ/NO | METAS - AVANCE | | | | AVANCE DE LA META PROGRAMADA | | JUSTIFICACIONES |
| | | | PROGRAMADO Y REALIZADO EN EL PERÍODO | | | | TRIM | ANUAL | |
| | | | 1er TRIM | 2o TRIM | 3er TRIM | 4to TRIM | | | |
| A5.3-Realización de actividades dirigidas a atraer talento laboral y la promoción del empleo | 100 | Si | 32.00 | 27.17 | 25.17 | | 107.88 | 84.34 | La meta anual programada para esta actividad es del 100% que equivale a 600 actividades. Este tercer trimestre se realizaron a través de 9 programas: kiosos, domos, ferias de empleo, bolsa digital, capacitaciones, mesa empresarial, atención personalizada SME y participación en eventos con el modulo de SME 151 actividades enfocadas a la promoción del trabajo y empleo superando la meta programada debido a la demanda de las empresas solicitando espacios de interés de la ciudadanía, donde se ofertan sus vacantes trabajo. Que equivale a un 25.17% de la meta anual programada. |
| | | | 32.00 | 26.33 | 23.33 | 18.33 | | | |
| C06- Registro de concesionarios de los mercados municipales realizado | 100 | Si | 0.00 | 0.00 | 116.67 | | 350.00 | 116.67 | La meta anual programada para este componente es 100% que equivale a 30 concesionarios programados. Este tercer trimestre se registraron 35 concesionarios de los mercados municipales. Por lo que se cumplió la meta trimestral programada que equivale a un 113.33% de la meta anual programada. |
| | | | 0.00 | 33.33 | 33.33 | 33.33 | | | |
| A6.1-Realización de actividades de mejoramiento de las instalaciones de los mercados municipales | 100 | Si | 37.50 | 53.13 | 93.75 | | 500.00 | 184.38 | La meta anual programada para esta actividad es del 100% equivalente a 32 actividades de mejoramiento de las instalaciones. Este tercer trimestre se reportan 30 actividades, superando la meta trimestral programada debido al incremento de las necesidades en el mantenimiento de los mercados municipales. Que equivale a un 93.75% de la meta anual programada. |
| | | | 37.50 | 25.00 | 18.75 | 18.75 | | | |
| A6.2-Realización de sesiones del comité de análisis de mercados municipales | 100 | Si | 40.00 | 20.00 | 20.00 | | 100.00 | 80.00 | La meta trimestral programada para esta actividad es del 100% equivalente a 20 sesiones del comité de análisis de mercados municipales. Este tercer trimestre se reporta 1 sesión del comité de análisis de mercados, por lo que se cumplió la meta trimestral. Que equivale a un 20% de la meta anual programada. |
| | | | 40.00 | 20.00 | 20.00 | 20.00 | | | |


ELABORÓ
 LIC. FCO. ABDIEL PERERA XICUM
 TÉCNICO ESPECIALIZADO

H. AYUNTAMIENTO DE SOLIDARIDAD
 DIRECCIÓN DE EVALUACIÓN Y SEGUIMIENTO
 PLAYA DEL CARMEN, QUINTANA ROO
 2021 - 2024

REVISÓ
 LIC. TERESA FLORES GRAJALES
 DIR. DE EVALUACIÓN Y SEGUIMIENTO


H. AYUNTAMIENTO DE SOLIDARIDAD
 SECRETARÍA DE PLANEACIÓN Y EVALUACIÓN
 PLAYA DEL CARMEN, QUINTANA ROO

AUTORIZÓ
 DRA. YARA FARIDE BRICEÑO CHABLE
 SECRETARÍA DE PLANEACIÓN Y E.

|  CÉDULA DE AVANCE DE CUMPLIMIENTO DE LOS OBJETIVOS Y METAS MUNICIPIO DE SOLIDARIDAD, QUINTANA ROO PERÍODO QUE SE INFORMA: DEL 01 DE ENERO AL 30 DE SEPTIEMBRE DE 2023 | | | | | | | | | |
|---|-----------------------|---|--------------------------------------|---------|----------|----------|------------------------------|--------|---|
| PROGRAMA PRESUPUESTARIO: | | PP15-Programa de Desarrollo Económico y de Atracción de Inversiones | | | | | | | |
| NIVEL MIR CON RESUMEN NARRATIVO | META ANUAL PROGRAMADA | ACUMULABLE SI/NO | METAS - AVANCE | | | | AVANCE DE LA META PROGRAMADA | | JUSTIFICACIONES |
| | | | PROGRAMADO Y REALIZADO EN EL PERÍODO | | | | TRIM | ANUAL | |
| | | | 1er TRIM | 2o TRIM | 3er TRIM | 4to TRIM | | | |
| A6.3-Realización de actividades dirigidas a impulsar los mercados municipales | 100 | Si | 35.71 | 28.57 | 8.57 | | 39.99 | 72.85 | La meta anual programada para esta actividad es del 100% equivalente a 70 actividades dirigidas a impulsar los mercados municipales. Este tercer trimestre se reporta únicamente 6 actividades, incumpliendo con la meta trimestral programada debido a la poca participación e interés de la ciudadanía en la realización de diversas actividades, así como la falta de recursos para la realización de las mismas. Que equivale se cumple con un 8.57% de la meta anual programada. |
| | | | 35.71 | 21.43 | 21.43 | 21.43 | | | |
| A6.4- Asistencia de personas a las actividades de los mercados municipales | 100 | Si | 35.51 | 21.75 | 25.28 | | 117.58 | 82.54 | |
| | | | 35.51 | 2.24 | 21.50 | 21.50 | | | |
| C07-Atenciones en programas y herramientas de mejora regulatoria | 100 | Si | 56.65 | 31.50 | 18.50 | | 186.68 | 106.65 | |
| | | | 56.65 | 23.52 | 9.91 | 9.91 | | | |
| A7.1-Realización del programa de simplificación de cargas administrativas (simplifica) | 100 | Si | 99.37 | 1.26 | 0.00 | | 0.00 | 100.63 | La meta anual programada para esta actividad es del 100% equivalente a 477 tramites. Este tercer trimestre no se reportan tramites nuevos de las dependencias municipales manteniendo la meta programada debido al nulo intereses de las dependencias por apertura nuevos tramites y servicios a la ciudadanía. Lo cual se puede consultar en https://gobiernodesolidaridad.gob.mx/menu_remtys . |
| | | | 99.37 | 0.21 | 0.21 | 0.21 | | | |



ELABORÓ
LIC. FCO. ABDÍEL PERERA XICUM
TÉCNICO ESPECIALIZADO


H. AYUNTAMIENTO DE SOLIDARIDAD
DIRECCIÓN DE EVALUACIÓN Y SEGUIMIENTO
PLAYA DEL CARMEN, QUINTANA ROO
2021 - 2024


REVISÓ
LIC. TERESA FLORES GRAJALES
DIR. DE EVALUACIÓN Y SEGUIMIENTO



H. AYUNTAMIENTO DE SOLIDARIDAD
SECRETARÍA DE PLANEACIÓN Y EVALUACIÓN
PLAYA DEL CARMEN, QUINTANA ROO
2021 - 2024


AUTORIZÓ
DRA. YARA FARIDE BRICEÑO CHABLE
SECRETARIA DE PLANEACIÓN Y E.


|  CÉDULA DE AVANCE DE CUMPLIMIENTO DE LOS OBJETIVOS Y METAS MUNICIPIO DE SOLIDARIDAD, QUINTANA ROO PERÍODO QUE SE INFORMA: DEL 01 DE ENERO AL 30 DE SEPTIEMBRE DE 2023 | | | | | | | | | |
|---|-----------------------|---|--------------------------------------|---------|----------|----------|------------------------------|--------|---|
| PROGRAMA PRESUPUESTARIO: | | PP15-Programa de Desarrollo Económico y de Atracción de Inversiones | | | | | | | |
| NIVEL MIR CON RESUMEN NARRATIVO | META ANUAL PROGRAMADA | ACUMULABLE SI/NO | METAS - AVANCE | | | | AVANCE DE LA META PROGRAMADA | | JUSTIFICACIONES |
| | | | PROGRAMADO Y REALIZADO EN EL PERÍODO | | | | TRIM | ANUAL | |
| | | | 1er TRIM | 2o TRIM | 3er TRIM | 4to TRIM | | | |
| A7.2- Trámite de licencias de funcionamiento de bajo riesgo en el programa del sistema de apertura rápida de empresas | 100 | Si | 67.23 | 26.22 | 13.95 | | 186.24 | 107.40 | La meta anual programada para esta actividad es del 100% equivalente a 1068 licencias de funcionamiento de bajo riesgo tramitadas. Este tercer trimestre se reportan 149 licencias de funcionamiento de bajo riesgo tramitadas en la coordinación SARE superando la meta programada debido al aumento de la ciudadanía en apertura o renovar sus negocios de bajo riesgo a través del SARE. Que equivale a un 13.95% de la meta anual programada. |
| | | | 67.23 | 16.85 | 7.49 | 8.43 | | | |
| A7.3-Renovaciones digitales del micro sitio (ventanilla digital) | 100 | Si | 82.76 | 28.97 | 51.72 | | 749.56 | 163.45 | La meta anual programada para esta actividad es del 100% equivalente a 290 licencias de funcionamiento realizadas en la plataforma digital. Este tercer trimestre se reportan 15 licencias de renovación, ni alcanzando la meta programada debido a la disminución del interés de la ciudadanía en renovar de manera digital las autorizaciones de sus negocios de bajo riesgo a través de la ventanilla digital. Que equivale a un 51.72 % de la meta anual programada. En el segundo trimestre se modifico las meta anual a 100, respecto a al calendario de metas programadas. |
| | | | 82.76 | 6.90 | 6.90 | 3.45 | | | |
| A7.4-Recepción de solicitudes del buzón de protesta ciudadana | 100 | Si | 41.94 | 29.03 | 32.26 | | 32.26 | 103.23 | La meta anual programada para esta actividad es del 100% equivalente a 31 solicitudes del buzón de protesta ciudadana . Este tercer trimestre se reportan 10 solicitudes del buzón de protesta ciudadana recibidas en la comisión de mejora regulatoria superando la meta programada debido al aumento de la ciudadanía en usar las herramientas de mejora regulatoria para manifestar sus quejas de las dependencias municipales. Superando la meta anual por un 32.36% programada. |
| | | | 41.94 | 100.00 | 100.00 | 100.00 | | | |
| A7.5-Realización de talleres de concientización en materia de mejora regulatoria | 80 | Si | 0.00 | 125.00 | 150.00 | | 600.00 | 343.75 | A meta anual programada para esta actividad es del 100% equivalente a 4 talleres en materia de mejora regulatoria. Este tercer trimestre se reportan 6 talleres, superando la meta programada debido al interés de los servidores públicos municipales en capacitarse en temas de mejora regulatoria. Que equivale a un 150% de la meta anual programada. |
| | | | 0.00 | 50.00 | 25.00 | 25.00 | | | |


 ELABORÓ
 LIC. FCO. ABDÍEL PERERA XICUM
 TÉCNICO ESPECIALIZADO


 H. AYUNTAMIENTO DE SOLIDARIDAD
 DIRECCIÓN DE EVALUACIÓN Y SEGUIMIENTO
 PLAYA DEL CARMEN, QUINTANA ROO
 2021 - 2024


 REVISÓ
 LIC. TERESA FLORES GRAJALES
 DIR. DE EVALUACIÓN Y SEGUIMIENTO


 H. AYUNTAMIENTO DE SOLIDARIDAD
 SECRETARÍA DE PLANEACIÓN Y EVALUACIÓN
 PLAYA DEL CARMEN, QUINTANA ROO
 2021 - 2024


 AUTORIZÓ
 DRA. YARA FARIDE BRICEÑO CHABLE
 SECRETARÍA DE PLANEACIÓN Y E.