




|  CÉDULA DE AVANCE DE CUMPLIMIENTO DE LOS OBJETIVOS Y METAS MUNICIPIO DE SOLIDARIDAD, QUINTANA ROO PERÍODO QUE SE INFORMA: DEL 01 DE ENERO AL 30 DE SEPTIEMBRE DE 2023 | | | | | | | | | | | | | |
|---|--|---|------------------------|-----------------------|------------------|--------------------------------------|---------|----------|----------|------------------------------|--------|--|--|
| PROGRAMA PRESUPUESTARIO: | | PP09 SEGURIDAD, CULTURA DE PAZ Y PREVENCIÓN DEL DELITO PARA CRECER EN SOLIDARIDAD | | | | | | | | | | | |
| NIVEL MIR CON RESUMEN NARRATIVO | NOMBRE DEL INDICADOR | SENTIDO DEL INDICADOR | FRECUENCIA DE MEDICIÓN | META ANUAL PROGRAMADA | ACUMULABLE SI/NO | METAS - AVANCE | | | | AVANCE DE LA META PROGRAMADA | | JUSTIFICACIONES | |
| | | | | | | PROGRAMADO Y REALIZADO EN EL PERÍODO | | | | TRIM | ANUAL | | |
| | | | | | | 1er TRIM | 2o TRIM | 3er TRIM | 4to TRIM | | | | |
| F- Contribuir a garantizar la paz social y la seguridad en el municipio para generar un ambiente en el que la población pueda convivir con libertad, tranquilidad y armonía, mediante la disminución del índice delictivo en violencia familiar y de género. | Tasa de incidencia delictiva por cada 100 mil habitantes (casos por cada 100 mil habitantes) | Descendente | Anual | 30479 | No | 0.00 | 0.00 | 0.00 | | 0.00 | N/A | La meta anual programada equivale a una tasa de 30,479 casos de delitos ocurridos por cada 100 mil habitantes, debido a que la frecuencia de medición de este indicador es anual, no se presentan avances en este tercer trimestre, si no, hasta el 4to trimestre 2023. Cabe mencionar que los tabulados de resultados de esta encuesta no presentan las variables 1 y 2, el dato lo proporciona de manera directa en el documento excel denominado "I. Nivel de victimización y delincuencia" hoja 1.4. | |
| | | | | | | 0.00 | 0.00 | 0.00 | 30479.00 | | | | |
| P- El municipio de solidaridad presenta una disminución en la incidencia del índice delictivo en violencia familiar y de género. | Variación porcentual del índice delictivo en violencia familiar y de género en el municipio | Ascendente | Anual | 5 | No | 0.00 | 0.00 | 0.00 | | 0.00 | N/A | La meta anual que se programó para el propósito fue de 5% de variación porcentual que equivale a 61.20 actos delictivos en el municipio de solidaridad menos que el año pasado, es decir, que se espera que este año, los casos se reduzcan a un total de 1162.80 actos delictivos en este año. En el entendido que la frecuencia de medición de este indicador es anual, lo que significa que se verán resultados hasta el último trimestre. Se tiene la información que publica el secretariado ejecutivo del sistema nacional de seguridad pública del índice de incidencia delictiva del fuero común, a nivel municipal. | |
| | | | | | | 0.00 | 0.00 | 0.00 | -5.00 | | | | |
| C-1 Acciones para garantizar y restablecer el orden y la paz pública realizadas | Porcentaje de acciones realizadas | Ascendente | Trimestral | 80 | Si | 20.60 | 18.80 | 23.20 | | 116.00 | 78.25 | La meta anual del 2023 es del 80% que equivale a 400 acciones programadas, por lo que en este tercer trimestre se programó un 20% que equivale a 100 acciones programadas, ejecutándose 116 acciones quedando por encima de la meta porcentual en un 3.20%, debido a que se iniciaron los procedimientos para ejercer el recurso federal fortamun. | |
| | | | | | | 20.00 | 20.00 | 20.00 | 20.00 | | | | |
| A-1.1 Informes para el control de decomisos y detenciones | Porcentaje de informes realizados | Ascendente | Trimestral | 80 | Si | 20.00 | 20.00 | 20.00 | | 100.00 | 75.00 | La meta programada anual es del 80% lo que equivale a 288 informes de decomisos y detenciones programados. En este trimestre se llevaron 72 informes, es decir se logró un 20%. Logrando alcanzar una meta establecida. | |
| | | | | | | 20.00 | 20.00 | 20.00 | 20.00 | | | | |
| A-1.2 Gestión de recursos fiscales para el pago de estímulos económicos a los policías | Porcentaje de gestiones realizadas | Ascendente | Trimestral | 100 | No | 100.00 | 0.00 | 0.00 | | 0.00 | N/A | La meta anual del 2023 es del 100% que equivale a 1 gestión programada, por lo que en este trimestre se programó el 0% que equivale a 0 gestiones realizadas; es decir, en este tercer trimestre se cumplió con la meta anual. Esto se proyectó con esta secuencia ya que los estímulos económicos se entregan dos veces al año. | |
| | | | | | | 100.00 | 0.00 | 0.00 | 0.00 | | | | |
| A-1.3 Gestión de programas en beneficio de la sspyt | Porcentaje de gestiones realizadas | Ascendente | Trimestral | 100 | Si | 25.00 | 6.25 | 25.00 | | 100.00 | 56.25 | La meta anual del 2023 es del 100% que equivale a 32 gestiones programadas, por lo que en este tercer trimestre se realizó un 25% que equivale a 8 gestiones realizadas de las 8 programadas; alcanzando la meta establecida debido a que se tiene dos proyectos de equipamientos de gimnasio y dispensario médico | |
| | | | | | | 25.00 | 25.00 | 25.00 | 25.00 | | | | |
| A-1.4 Atención de solicitudes de información de la unidad de vinculación para la transparencia y acceso a la información | Porcentaje de solicitudes atendidas | Ascendente | Trimestral | 100 | Si | 44.00 | 40.00 | 72.00 | | 360.00 | 156.00 | La meta anual del 2023 es del 100% que equivale a 50 gestiones de la unidad de vinculación para la transparencia y acceso a la información programadas, por lo que en este tercer trimestre se programó un 20% que equivale a 10 gestiones programadas, rebasando la meta establecida ya que se realizaron 36 gestiones, rebasando la meta porcentual en un 52%, debido a que se establecen nuevos lineamientos, así como se extiende el ordenamiento jurídico. | |
| | | | | | | 30.00 | 20.00 | 20.00 | 30.00 | | | | |



 Elaboró
 Karla Queren Campos Juarez
 Técnico Especializado


H. AYUNTAMIENTO DE SOLIDARIDAD
DIRECCIÓN DE EVALUACIÓN Y SEGUIMIENTO
PLAYA DEL CARMEN, QUINTANA ROO
 2021 - 2024


 Revisó
 Lic. Teresa Flores Grajales
 Director de Evaluación y Seguimiento


H. AYUNTAMIENTO DE SOLIDARIDAD
SECRETARÍA DE PLANEACIÓN Y EVALUACIÓN
PLAYA DEL CARMEN, QUINTANA ROO
 2021 - 2024


 Autorizó
 Dra. Yara Faride Bragño Chable
 Secretaria de Planeación y Evaluación


|  CÉDULA DE AVANCE DE CUMPLIMIENTO DE LOS OBJETIVOS Y METAS MUNICIPIO DE SOLIDARIDAD, QUINTANA ROO PERÍODO QUE SE INFORMA: DEL 01 DE ENERO AL 30 DE SEPTIEMBRE DE 2023 | | | | | | | | | | | | |
|---|--|---|------------------------|-----------------------|------------------|--------------------------------------|---------|----------|----------|------------------------------|-------|---|
| PROGRAMA PRESUPUESTARIO: | | PP09 SEGURIDAD, CULTURA DE PAZ Y PREVENCIÓN DEL DELITO PARA CRECER EN SOLIDARIDAD | | | | | | | | | | |
| NIVEL MIR CON RESUMEN NARRATIVO | NOMBRE DEL INDICADOR | SENTIDO DEL INDICADOR | FRECUENCIA DE MEDICIÓN | META ANUAL PROGRAMADA | ACUMULABLE SÍ/NO | METAS - AVANCE | | | | AVANCE DE LA META PROGRAMADA | | JUSTIFICACIONES |
| | | | | | | PROGRAMADO Y REALIZADO EN EL PERÍODO | | | | TRIM | ANUAL | |
| | | | | | | 1er TRIM | 2o TRIM | 3er TRIM | 4to TRIM | | | |
| C-2 Acciones en materia de vialidad implementados | Porcentaje de acciones en materia de vialidad realizados | Ascendente | Trimestral | 100 | Si | 21.99 | 24.60 | 24.42 | | 97.49 | 71.01 | La meta programada anual es del 100% lo que equivale a 2715 acciones de vialidad programadas. Para este trimestre se llevaron a cabo 663 acciones de vialidad de las 680 programadas, es decir se logró un 24.42%, quedando por debajo de la meta establecida en un 0.63%. Debido a que aún están iniciando la implementación de nuevas acciones de vialidad. |
| | | | | | | 24.86 | 25.12 | 25.05 | 24.97 | | | |
| A-2.1 Realización de pláticas de educación vial a la población | Porcentaje de pláticas de educación vial realizadas | Ascendente | Trimestral | 100 | Si | 30.00 | 24.07 | 32.22 | | 124.26 | 86.29 | La meta programada anual es del 100% lo que equivale a 270 pláticas de educación vial programadas. Para este trimestre se llevaron a cabo 87 pláticas de educación vial de las 70 programadas, es decir se logró un 32.22%, quedando por encima de la meta establecida en un 6.29%. Debido a que se redoblaron pláticas en las escuelas y sindicatos de moto taxis. |
| | | | | | | 25.93 | 24.07 | 25.93 | 24.07 | | | |
| A-2.2 Implementación de señales viales | Porcentaje de instalaciones de señales viales | Ascendente | Trimestral | 80 | Si | 5.88 | 49.41 | 1.18 | | 4.36 | 70.58 | La meta programada anual es del 80% lo que equivale a 68 señales viales programadas. Para este trimestre se llevó a cabo 1 señal vial de las 23 que se tenían programadas, es decir no se superó la meta programada obteniendo un 1.18%, no llegando a la meta por un 25.88% de diferencia. Esto debido a que se autorizó el presupuesto con la dirección de saneamiento ambiental para la adquisición de señalamientos viales. |
| | | | | | | 11.76 | 11.76 | 27.06 | 29.41 | | | |
| A-2.3 Implementación de operativos viales | Porcentaje de realización de operativos viales | Ascendente | Trimestral | 100 | Si | 21.89 | 25.56 | 25.44 | | 101.76 | 72.89 | La meta programada anual es del 100% lo que equivale a 1800 operativos viales programados. Para este trimestre se llevaron a cabo 458 operativos viales de los 450 programados, es decir se logró un 25.44%, quedando por encima de la meta establecida en un 0.44%. Esto debido a que se continúa implementando operativos viales como lo es el operativo radar, con la finalidad de reducir el índice de accidentes viales. |
| | | | | | | 25.00 | 25.00 | 25.00 | 25.00 | | | |
| A-2.4 Atención de peritajes de accidentes viales | Porcentaje de atención de accidentes viales | Ascendente | Trimestral | 100 | Si | 20.89 | 18.04 | 20.89 | | 83.56 | 59.82 | La meta programada anual es del 100% lo que equivale a 560 peritajes de accidentes viales programados. Para este trimestre se llevaron a cabo 117 peritajes de accidentes viales de los 140 programados, es decir se atendió un 20.89%, quedando por debajo de la meta establecida en un 4.11%. Debido a que el número de accidentes viales ha reducido. |
| | | | | | | 25.00 | 25.00 | 25.00 | 25.00 | | | |
| C-3 Trámites y servicios realizados | Porcentaje de actividades de trámites y servicios | Ascendente | Trimestral | 100 | Si | 23.31 | 22.59 | 18.24 | | 72.96 | 64.14 | La meta programada anual es del 100% lo que equivale a 97920 trámites y servicios programados. Para este trimestre se llevaron a cabo 17858 trámites y servicios de los 24480 programados, es decir se logró un 18.24%, quedando por debajo de la meta establecida en un 6.76% debido a que disminuyeron los trámites, por falta de sistema y /o material. |
| | | | | | | 25.00 | 25.00 | 25.00 | 25.00 | | | |



Elaboró
Karla Queren Campos Juárez
Técnico Especializado




H. AYUNTAMIENTO DE SOLIDARIDAD
DIRECCIÓN DE EVALUACIÓN Y SEGUIMIENTO
PLAYA DEL CARMEN, QUINTANA ROO
2021 - 2024




Revisó
Lic. Teresa Flores Grijales
Directora de Evaluación y Seguimiento




H. AYUNTAMIENTO DE SOLIDARIDAD
SECRETARÍA DE PLANEACIÓN Y EVALUACIÓN
PLAYA DEL CARMEN, QUINTANA ROO
2021 - 2024



Autorizó
Dra. Yara Faride Briceño Chable
Secretaría de Planeación y Evaluación


|  CÉDULA DE AVANCE DE CUMPLIMIENTO DE LOS OBJETIVOS Y METAS MUNICIPIO DE SOLIDARIDAD, QUINTANA ROO PERÍODO QUE SE INFORMA: DEL 01 DE ENERO AL 30 DE SEPTIEMBRE DE 2023 | | | | | | | | | | | | |
|---|--|---|------------------------|-----------------------|------------------|----------------|---------|----------|----------|------------------------------|--------|--|
| PROGRAMA PRESUPUESTARIO: | | PP09 SEGURIDAD, CULTURA DE PAZ Y PREVENCIÓN DEL DELITO PARA CRECER EN SOLIDARIDAD | | | | | | | | | | |
| NIVEL MIR CON RESUMEN NARRATIVO | NOMBRE DEL INDICADOR | SENTIDO DEL INDICADOR | FRECUENCIA DE MEDICIÓN | META ANUAL PROGRAMADA | ACUMULABLE SI/NO | METAS - AVANCE | | | | AVANCE DE LA META PROGRAMADA | | JUSTIFICACIONES |
| | | | | | | 1er TRIM | 2o TRIM | 3er TRIM | 4to TRIM | TRIM | ANUAL | |
| A-3.1 Expedición de licencias para conducir vehículos automotores | Porcentaje de licencias de conducir tramitadas | Ascendente | Trimestral | 100 | Si | 23.78 | 23.25 | 18.66 | | 74.64 | 65.69 | La meta programada anual es del 100% lo que equivale a 52900 licencias de conducir programadas. Para este trimestre se llevaron a cabo 9873 licencias de conducir de las 13225 programadas, es decir se logró un 18.66%, quedando por debajo de la meta establecida en un 6.34%. Debido a que no se conto en ocasiones con sistema y/o material. |
| A-3.2 Realización de infracciones de tránsito | Porcentaje de infracciones realizadas | Ascendente | Trimestral | 100 | Si | 20.83 | 21.49 | 16.33 | | 65.32 | 58.65 | La meta programada anual es del 100% lo que equivale a 29920 infracciones programadas. Para este trimestre se llevaron a cabo 4886 infracciones de las 7480 programadas, es decir se logró un 16.33%, quedando por debajo de la meta establecida en un 8.67%. Debido a que se estuvieron cubriendo diversos eventos sociales. |
| A-3.3 Tramitación de constancias de no infracción y permisos para circular | Porcentaje de constancias y permisos realizados | Ascendente | Trimestral | 100 | Si | 28.02 | 21.85 | 19.19 | | 76.76 | 69.06 | La meta programada anual es del 100% lo que equivale a 10600 constancias y permisos programados. Para este trimestre se llevaron a cabo 2034 de los 2650 constancias y permisos programados, es decir se logró un 19.19%, quedando por debajo de la meta establecida en un 5.81%. Debido a que la ciudadanía no acudió a expedir sus permisos y constancia de maner regular. |
| A-3.4 Expedición de liberación de vehículos automotores | Porcentaje de liberación de vehículos realizadas | Ascendente | Trimestral | 100 | Si | 23.18 | 23.96 | 23.67 | | 94.68 | 70.81 | La meta programada anual es del 100% lo que equivale a 4500 liberaciones programadas. Para este trimestre se llevaron a cabo 1065 liberaciones de los 1125 programadas, es decir se logró un 23.67%, quedando por debajo de la meta establecida en un 1.33%. Debido a que la ciudadanía esta cumpliendo a tiempo para liberar sus automoviles que estan en los corralones. |
| C-4 Acciones de prevención en la incidencia delictiva realizados | Porcentaje de acciones realizados | Descendente | Trimestral | 80 | Si | 20.00 | 32.77 | 31.31 | | 156.55 | 105.10 | Este indicador mide el 80% de la meta anual que equivale a 334000 acciones programadas. Este tercer trimestre se realizaron 130713 acciones de las 83500 acciones programadas, que equivale al 31.31%, quedando por encima de la meta establecida en un 11.31%, esto debido a que se redoblaron las inspecciones de persona en los filtros policíacos y bares. |
| A-4.1 Atención de auxilios en la prevención de delitos | Porcentaje de auxilios realizados | Ascendente | Trimestral | 80 | Si | 20.13 | 19.04 | 15.84 | | 79.20 | 68.76 | Este indicador mide el 80% de la meta anual que equivale a 26400 auxilios. En este tercer trimestre se realizaron 5226 auxilios de 6600 programados, que equivale a 15.84%, quedando por debajo de la meta establecida en un 4.16%. Esto debido a que en este trimestre hay menos rotación de población por la temporada baja. |



 Elaboró
 Karla Queren Campos Juarez
 Técnico Especializado



 H. AYUNTAMIENTO DE SOLIDARIDAD
 DIRECCIÓN DE EVALUACIÓN Y SEGUIMIENTO
 PLAYA DEL CARMEN, QUINTANA ROO
 2021 - 2024


 Lic. Tereza Flores Grajales
 Director de Evaluación y Seguimiento



 H. AYUNTAMIENTO DE SOLIDARIDAD
 SECRETARÍA DE PLANEACION Y EVALUACIÓN
 PLAYA DEL CARMEN, QUINTANA ROO
 2021 - 2024


 Autorizó
 Dra. Yara Faride Briceno Chable
 Secretaria de Planeación y Evaluación


|  CÉDULA DE AVANCE DE CUMPLIMIENTO DE LOS OBJETIVOS Y METAS MUNICIPIO DE SOLIDARIDAD, QUINTANA ROO PERÍODO QUE SE INFORMA: DEL 01 DE ENERO AL 30 DE SEPTIEMBRE DE 2023 | | | | | | | | | | | | |
|---|--|---|------------------------|-----------------------|------------------|--------------------------------------|---------|----------|----------|------------------------------|--------|--|
| PROGRAMA PRESUPUESTARIO: | | PP09 SEGURIDAD, CULTURA DE PAZ Y PREVENCIÓN DEL DELITO PARA CRECER EN SOLIDARIDAD | | | | | | | | | | |
| NIVEL MIR CON RESUMEN NARRATIVO | NOMBRE DEL INDICADOR | SENTIDO DEL INDICADOR | FRECUENCIA DE MEDICIÓN | META ANUAL PROGRAMADA | ACUMULABLE SI/NO | METAS - AVANCE | | | | AVANCE DE LA META PROGRAMADA | | JUSTIFICACIONES |
| | | | | | | PROGRAMADO Y REALIZADO EN EL PERÍODO | | | | TRIM | ANUAL | |
| | | | | | | 1er TRIM | 2o TRIM | 3er TRIM | 4to TRIM | | | |
| A-4.2 Realización de inspecciones para la prevención de delitos | Porcentaje de inspecciones realizados | Descendente | Trimestral | 80 | Si | 20.34 | 60.01 | 53.45 | | 267.25 | 167.25 | Este indicador mide el 80% de la meta anual que equivale a 120000 inspecciones. En este tercer trimestre se realizaron 80174 inspecciones de 30000 programadas, equivalente al 53.45%, superando la meta en un 33.45% debido al aumento de inspecciones de persona que se implementaron durante este trimestre. |
| A-4.3 Ejecución de operativos para mayor seguridad en el municipio | Porcentaje de operativos ejecutados | Ascendente | Trimestral | 100 | Si | 25.01 | 20.71 | 22.73 | | 90.92 | 68.45 | Este indicador mide el 100% de la meta anual que equivale a 126400 operativos. En este tercer trimestre se realizaron 28728 operativos de 31600 programados, que equivale 22.73%, quedando debajo de la meta 2.27%, debido a que nos encontramos en temporada baja, disminuyen el número de operativos y vigilancias |
| A-4.4 Implementación de patrullajes en las colonias con altos índices delictivos. | Porcentaje de patrullajes implementados | Ascendente | Trimestral | 80 | Si | 21.07 | 20.51 | 23.69 | | 118.45 | 81.58 | Este indicador mide el 80% de la meta anual que equivale a 56,000 patrullajes. En este tercer trimestre, se realizaron 16585 patrullajes de 14000 programados, que equivale al 23.69% realizado, se supera la meta en un 3.69% debido al aumento de patrullajes que se implementaron en todos los sectores de la dirección preventiva. |
| C-5 Acciones para la operatividad de la policía municipal preventiva realizadas | Porcentaje de acciones realizadas | Ascendente | Trimestral | 100 | Si | 16.00 | 28.00 | 24.00 | | 100.00 | 68.00 | Este indicador mide el 100% de la meta anual que equivale a 25 acciones. En este tercer trimestre, se realizaron 6 acciones de 6 programadas, alcanzando el 24% cumpliendo correctamente con la meta trimestral programada. |
| A-5.1 Gestión para capacitación del llenado de los formatos (iph) | Porcentaje de gestiones realizadas | Ascendente | Trimestral | 80 | Si | 0.00 | 40.00 | 0.00 | | 0.00 | 50.00 | Este indicador mide el 80% de la meta anual que equivale a 2 gestiones. En este tercer trimestre, no se realizaron gestiones, cumpliendo con lo programado. |
| A-5.2 Gestiones para implementar el estado de fuerza operativo realizados | Porcentaje de gestiones de solicitud de estado de fuerza | Ascendente | Trimestral | 80 | No | 0.00 | 0.00 | 0.00 | | 0.00 | N/A | Este indicador mide el 80% de la meta anual que equivale a 1 gestión. En este tercer trimestre no se programaron gestiones, cumpliendo con 0 gestiones programadas. Y alcanzando la meta trimestral programada. |
| A-5.3 Gestiones para la entrega de suministros, servicios, equipamiento para las áreas de la dirección preventiva | Porcentaje de gestiones de suministros entregados | Ascendente | Trimestral | 100 | Si | 18.18 | 27.27 | 27.27 | | 100.00 | 72.72 | Este indicador mide el 100% de la meta anual que equivale a 22 gestiones de solicitud de suministros, servicios y equipamiento. En este tercer trimestre se realizaron 6 gestiones de 6 programadas, cumpliendo correctamente con la meta trimestral del 27.27% programado. |



 Elaboró
 Karla Queren Campos Juarez
 Técnico Especializado



 H. AYUNTAMIENTO DE SOLIDARIDAD
 DIRECCIÓN DE EVALUACIÓN Y SEGUIMIENTO
 PLAYA DEL CARMEN, QUINTANA ROO
 2021 - 2024


 Revisó
 Lic. Tepesa Flores Grajales
 Director de Evaluación y Seguimiento


 H. AYUNTAMIENTO DE SOLIDARIDAD
 SECRETARÍA DE PLANEACIÓN Y EVALUACIÓN
 PLAYA DEL CARMEN, QUINTANA ROO
 2021 - 2024
 Autorizó
 Dra. Yara Faride Briceño Chable
 Secretaria de Planeación y Evaluación

|  CÉDULA DE AVANCE DE CUMPLIMIENTO DE LOS OBJETIVOS Y METAS MUNICIPIO DE SOLIDARIDAD, QUINTANA ROO PERÍODO QUE SE INFORMA: DEL 01 DE ENERO AL 30 DE SEPTIEMBRE DE 2023 | | | | | | | | | | | | |
|---|------------------------------------|---|------------------------|-----------------------|------------------|--------------------------------------|---------|----------|----------|------------------------------|-------|---|
| PROGRAMA PRESUPUESTARIO: | | PP09 SEGURIDAD, CULTURA DE PAZ Y PREVENCIÓN DEL DELITO PARA CRECER EN SOLIDARIDAD | | | | | | | | | | |
| NIVEL MIR CON RESUMEN NARRATIVO | NOMBRE DEL INDICADOR | SENTIDO DEL INDICADOR | FRECUENCIA DE MEDICIÓN | META ANUAL PROGRAMADA | ACUMULABLE SI/NO | METAS - AVANCE | | | | AVANCE DE LA META PROGRAMADA | | JUSTIFICACIONES |
| | | | | | | PROGRAMADO Y REALIZADO EN EL PERÍODO | | | | TRIM | ANUAL | |
| | | | | | | 1er TRIM | 2o TRIM | 3er TRIM | 4to TRIM | | | |
| C-6 Acciones realizadas para alcanzar las metas y objetivos institucionales | Porcentaje de acciones realizadas | Ascendente | Trimestral | 100 | Si | 24.86 | 24.67 | 21.29 | | 85.09 | 70.82 | La meta anual programada es de 100% lo que equivale a 105,300 acciones ; en este tercer trimestre, se realizaron un total de 22,414 acciones de las 26350 programadas, lo que representa el 21.29% de cumplimiento, con un margen del 3.73 por ciento por debajo del estimado inicial, quedando mínimamente por debajo de la meta programada y tomando en consideración que la base de la estructura operativa, la planeación presupuestal y su adecuada ejecución, nos ha permitido efectuar las gestiones estrictamente necesarias, y de prioridad policial, abasteciendo estratégicamente a las corporaciones de la secretaría, situación benéfica y de gran contribución en los objetivos institucionales prioritarios. |
| | | | | | | 24.88 | 25.02 | 25.02 | 25.07 | | | |
| A-6.1 Gestión administrativa para la dotación de vales de comida a los elementos de Seguridad Pública | Porcentaje de gestiones realizadas | Ascendente | Trimestral | 100 | Si | 24.33 | 28.26 | 2.18 | | 8.65 | 54.77 | La meta anual es del 100 por ciento de cumplimiento en las gestiones administrativas programadas para la dotación de alimentos al personal institucional, que equivale a 15,710 gestiones anuales. Durante el tercer trimestre, se realizaron 3,956 gestiones, resultando un 25.18% estimado inicialmente, durante este periodo, el margen diferencial es relativamente nulo, con un 0.03 por ciento de diferencia, situación que, no influye en el logro de las gestiones y de las dotaciones en beneficio del personal adscrito. |
| | | | | | | 24.63 | 24.95 | 25.21 | 25.21 | | | |
| A-6.2 Gestión administrativa para la dotación de bienes requeridos por las unidades administrativas | Porcentaje de gestiones realizadas | Ascendente | Trimestral | 100 | Si | 21.67 | 30.56 | 35.56 | | 142.24 | 87.79 | La meta anual programada es de 180 gestiones equivalente al 100% de gestiones estimadas durante el ejercicio fiscal 2023; en este trimestre se efectuaron oportunamente 64 gestiones, inicialmente se programó brindar atención a 45 peticiones; cabe mencionar que cada una de las solicitudes recibidas, se le brinda atención, considerándose procedimientos y trámites de pago para los suministros, las cuales incluyen cotizaciones, especificaciones técnicas, justificaciones, status presupuestales, trámites en sistema financiero; entre otras acciones administrativas; de igual forma se hace mención que, este trimestre se alcanzó un equivalente al 35.56% , excediendo la meta en parte por las necesidades de las direcciones, ya que estas, fueron cubiertas, siendo las prioritarias entregar las adquisiciones de mobiliario y equipo, por lo tanto, dichas peticiones se conjuntan y se atendieron en su totalidad, logrando con esto mantener la continuidad de las funciones operativas, administrativas y tácticas de índole policial. |
| | | | | | | 22.22 | 25.00 | 25.00 | 27.78 | | | |
| A-6.3 Gestión administrativa para la dotación de servicios requeridos por las unidades administrativas | Porcentaje de gestiones realizadas | Ascendente | Trimestral | 100 | Si | 25.11 | 26.19 | 20.26 | | 81.04 | 71.56 | La meta anual es del 100 por ciento de cumplimiento de atención en las necesidades de servicio atendidos, que equivale a 59,200 gestiones; durante el tercer trimestre del año en curso, se realizaron un total de 11,992 gestiones que redundan en la atención de requerimientos de servicios necesarios, por lo tanto, de 14,800 programados para el trimestre que se reporta, se cuenta con un diferencial de 4.74% menos al estimado, ya que la meta programada es del 25% pudiendo ser causado por la cobertura de los semestres anteriores y el seguimiento oportuno a las necesidades de los servicios que proporciona la secretaría de seguridad pública a la totalidad de sus corporaciones. |
| | | | | | | 25.00 | 25.00 | 25.00 | 25.00 | | | |



 Elaboró
 Karla Queren Campos Juárez
 Técnico Especializado


H. AYUNTAMIENTO DE SOLIDARIDAD
DIRECCIÓN DE EVALUACIÓN Y SEGUIMIENTO
PLAYA DEL CARMEN, QUINTANA ROO
 2021 - 2024


 Revisó
 Lic. Teresa Flores Grajales
 Director de Evaluación y Seguimiento


H. AYUNTAMIENTO DE SOLIDARIDAD
SECRETARÍA DE PLANEACIÓN Y EVALUACIÓN
PLAYA DEL CARMEN, QUINTANA ROO
 2021 - 2024


 Autorizó
 Dra. Yara Farjé Briceño Chable
 Secretaria de Planeación y Evaluación


|  CÉDULA DE AVANCE DE CUMPLIMIENTO DE LOS OBJETIVOS Y METAS MUNICIPIO DE SOLIDARIDAD, QUINTANA ROO PERÍODO QUE SE INFORMA: DEL 01 DE ENERO AL 30 DE SEPTIEMBRE DE 2023 | | | | | | | | | | | | |
|---|--|---|------------------------|-----------------------|------------------|----------------|---------|----------|----------|------------------------------|-------|---|
| PROGRAMA PRESUPUESTARIO: | | PP09 SEGURIDAD, CULTURA DE PAZ Y PREVENCIÓN DEL DELITO PARA CRECER EN SOLIDARIDAD | | | | | | | | | | |
| NIVEL MIR CON RESUMEN NARRATIVO | NOMBRE DEL INDICADOR | SENTIDO DEL INDICADOR | FRECUENCIA DE MEDICIÓN | META ANUAL PROGRAMADA | ACUMULABLE SÍ/NO | METAS - AVANCE | | | | AVANCE DE LA META PROGRAMADA | | JUSTIFICACIONES |
| | | | | | | 1er TRIM | 2o TRIM | 3er TRIM | 4to TRIM | TRIM | ANUAL | |
| A-6.4 Gestión administrativa en la realización de trámites ante la dirección de Recursos Humanos del Municipio | Porcentaje de gestiones realizadas | Ascendente | Trimestral | 100 | Si | 21.93 | 25.71 | 13.45 | | 51.63 | 61.09 | La meta anual programada es el 100 por ciento de cumplimiento de las gestiones administrativas efectuadas ante recursos humanos, equivalentes a 2,380 gestiones en el ejercicio 2023. Durante el tercer trimestre, se realizaron un total de 320 gestiones de 620 programadas, equivalente a 13.45%, quedando debajo de la meta establecida en un 12.6%. Esto, se traduce en una reducción de incidencias laborales que por mencionar algunas las incapacidades médicas tuvieron una reducción significativa, cabe mencionar que durante el mes de septiembre, el área de control documental de esta dirección de planeación y administración, la cual se coordina con la dirección de recursos humanos del ayuntamiento, generó la impresión y apoyó en el llenado de 977 pólizas de seguro de vida de los elementos adscritos, gestionando el trámite para que se cuente con la cobertura de dicho beneficio, a la totalidad del personal. |
| A-6.5 Gestión para la emisión de certificados médicos a las personas detenidas por conductas antisociales | Porcentaje de gestiones realizadas | Ascendente | Trimestral | 100 | Si | 23.91 | 18.51 | 20.97 | | 82.75 | 63.39 | Este indicador mide el 100 por ciento de cumplimiento de las gestiones administrativas para la realización de dictámenes médicos a las personas que ingresan detenidas a esta corporación policial, que equivale a 29,000 gestiones que implican la emisión del dictamen oficial elaborado por un profesional médico. Durante el tercer trimestre del año que se reporta, se realizaron un total de 6082 gestiones de 7,350 programadas, logrando acumular el 20.97% del 25.34% estimado originalmente, quedando por debajo de la meta establecida en un 4.37%. Cabe hacer mención que, la disminución de la emisión de los certificados fluctúa en función de las detenciones realizadas y tomando en consideración que las direcciones operativas, reforzaron sus actividades mediante prevención en coadyuvancia con instancias de los tres órdenes de gobierno, por lo cual ingresaron menos personas sujetas a ser canalizadas ante las instancias correspondientes. |
| C-7 Acciones de la secretaría de seguridad pública y tránsito municipal difundidas | Porcentaje de acciones de la secretaría de seguridad pública y tránsito municipal difundidas | Ascendente | Trimestral | 100 | Si | 23.74 | 21.35 | 22.48 | | 89.85 | 67.57 | La meta anual programada es del 100% que equivale a 4684 acciones de la subdirección de comunicación social de la secretaría de seguridad pública y tránsito municipal. Este tercer trimestre se realizaron 1053 acciones de 1172 acciones programadas, obteniendo un 22.48%. Quedando por debajo de la meta establecida en un 2.54% derivado de que los ciudadanos no siempre muestran interacción en redes sociales con respecto a la seguridad pública. |
| A-7.1 Elaboración de boletines y comunicados de prensa | Porcentaje de boletines y comunicados de prensa realizados | Ascendente | Trimestral | 100 | Si | 19.44 | 20.13 | 18.63 | | 74.52 | 58.20 | La meta anual programada es del 100% que equivale a 1600 boletines y comunicados de prensa programados de la subdirección de comunicación social. Este tercer trimestre se realizaron 298 boletines y comunicados de prensa de 400 programadas, obteniendo un 18.63%. Quedando por debajo de la meta establecida en un 6.37%, debido a que en este trimestre no realizaron eventuales las direcciones de esta secretaría de seguridad pública y tránsito municipal. |


 Elaboró
 Karla Quereñ Campos Juárez
 Técnico Especializado


 H. AYUNTAMIENTO DE SOLIDARIDAD
 DIRECCIÓN DE EVALUACIÓN Y
 SEGUIMIENTO
 PLAYA DEL CARMEN, QUINTANA ROO
 2021 - 2024


 Revisó
 Lic. Teresa Flores Grajales
 Director de Evaluación y Seguimiento


 H. AYUNTAMIENTO DE SOLIDARIDAD
 SECRETARÍA DE PLANEACIÓN Y
 EVALUACIÓN
 PLAYA DEL CARMEN, QUINTANA ROO
 2021 - 2024
 Autorizó
 Dra. Yare Faride Briceño Cnabile
 Secretaría de Planeación y Evaluación

|  CÉDULA DE AVANCE DE CUMPLIMIENTO DE LOS OBJETIVOS Y METAS MUNICIPIO DE SOLIDARIDAD, QUINTANA ROO PERÍODO QUE SE INFORMA: DEL 01 DE ENERO AL 30 DE SEPTIEMBRE DE 2023 | | | | | | | | | | | | |
|---|---|---|------------------------|-----------------------|------------------|----------------|---------|----------|----------|------------------------------|-------|---|
| PROGRAMA PRESUPUESTARIO: | | PP09 SEGURIDAD, CULTURA DE PAZ Y PREVENCIÓN DEL DELITO PARA CRECER EN SOLIDARIDAD | | | | | | | | | | |
| NIVEL MIR CON RESUMEN NARRATIVO | NOMBRE DEL INDICADOR | SENTIDO DEL INDICADOR | FRECUENCIA DE MEDICIÓN | META ANUAL PROGRAMADA | ACUMULABLE SÍ/NO | METAS - AVANCE | | | | AVANCE DE LA META PROGRAMADA | | JUSTIFICACIONES |
| | | | | | | 1er TRIM | 2o TRIM | 3er TRIM | 4to TRIM | TRIM | ANUAL | |
| A-7.2 Publicaciones de la labor policial | Porcentaje de publicaciones realizadas | Ascendente | Trimestral | 100 | Si | 18.83 | 18.47 | 17.82 | | 71.28 | 55.12 | La meta anual programada es del 100% que equivale a 1992 publicaciones de la labor policial de la secretaría de seguridad pública y tránsito municipal. En este tercer trimestre se realizaron 355 publicaciones de 498 programados, obteniendo un 17.82%. Quedando por debajo de la meta establecida en un 7.18%, derivado a los resultados diarios que se obtienen durante la intervención, detenciones y operativos que realizan las direcciones de la secretaría de seguridad pública y tránsito municipal. |
| | | | | | | 25.00 | 25.00 | 25.00 | 25.00 | | | |
| A-7.3 Elaboración de campañas de prevención y educación vial. | Porcentaje de campañas elaboradas | Ascendente | Trimestral | 100 | Si | 26.25 | 19.69 | 22.03 | | 88.12 | 67.97 | La meta anual programada es del 100% que equivale a 640 de campañas elaboradas de la subdirección de comunicación social. Este tercer trimestre se realizaron 141 campañas elaboradas de 160 programadas, obteniendo un 22.03%. Quedando por debajo de la meta establecida en un 2.97%, debido a que en este trimestre se realizó el mínimo número de campañas por parte de la secretaría de seguridad pública y tránsito municipal en beneficio de la ciudadanía |
| | | | | | | 25.00 | 25.00 | 25.00 | 25.00 | | | |
| A-7.4 Canalización de inbox por redes sociales | Porcentaje de inbox canalizados | Ascendente | Trimestral | 100 | Si | 28.18 | 19.85 | 27.96 | | 111.84 | 75.99 | La meta anual programada es del 100% que equivale a 912 inbox canalizados de la secretaría de seguridad pública y tránsito municipal. Este tercer trimestre se realizaron 255 inbox canalizados de 228 programados, obteniendo un 27.96%. Quedando por arriba de la meta establecida en un 2.96% debido a que la ciudadanía interactuó en las redes sociales con la sspyt.m. |
| | | | | | | 25.00 | 25.00 | 25.00 | 25.00 | | | |
| A-7.5 Gestiones de mobiliario y servicios para beneficio de la subdirección de comunicación social. | Porcentaje de gestiones realizadas | Ascendente | Trimestral | 100 | Si | 5.00 | 15.00 | 20.00 | | 66.67 | 40.00 | La meta anual programada es del 100% que equivale a 20 gestiones programadas. Este tercer trimestre se realizaron 4 gestiones de 6 programados, obteniendo un 20 %. Quedando por debajo de la meta establecida en un 10% debido a que las solicitudes de gestión aun no han sido contestadas por lo que no se han realizado nuevamente las gestiones. |
| | | | | | | 10.00 | 30.00 | 30.00 | 30.00 | | | |
| C-8 Acciones que fortalezcan la seguridad pública en la zona turística realizadas. | Porcentaje de acciones para la seguridad pública realizadas | Descendente | Trimestral | 80 | Si | 24.85 | 17.85 | 17.49 | | 87.45 | 75.23 | La meta anual programada es del 80% que equivale a 80,000 acciones. Este tercer trimestre se realizaron 17,488 acciones de 20,000 programados, que equivalen a un 17.49%, lo que refleja un 2.51 % menos de lo programado, esto se debe al mantenimiento correctivo que se proporcionó a las unidades vehiculares, cuatrimotos y motopatrolas, encontrándose en el parámetro de acuerdo al criterio de semaforización aceptable. |
| | | | | | | 20.00 | 20.00 | 20.00 | 20.00 | | | |
| A-8.1 Ejecución de operativos preventivos para mayor vigilancia en la zona turística . | Porcentaje de operativos realizados | Ascendente | Trimestral | 80 | Si | 18.77 | 19.60 | 19.72 | | 98.60 | 72.61 | La meta anual programada es de 80% que equivale a 5,200 operativos. Este tercer trimestre se realizaron 1,282 operativos de 1,300 programados, obteniendo un 19.72%, quedando por debajo de la meta establecida en un 0.28%, debido a que inicia la temporada baja, y por supuesto disminuye el turismo. Sin embargo, nos encontramos en el parámetro de acuerdo al criterio de semaforización aceptable. |
| | | | | | | 20.00 | 20.00 | 20.00 | 20.00 | | | |

Elaboró

 Karla Queren Campos Juarez
 Técnico Especializado



H. AYUNTAMIENTO DE SOLIDARIDAD
DIRECCIÓN DE EVALUACIÓN Y SEGUIMIENTO
PLAYA DEL CARMEN, QUINTANA ROO
2021 - 2024


 Revisó
 Lic. Teresa Flores Grajales
 Director de Evaluación y Seguimiento


H. AYUNTAMIENTO DE SOLIDARIDAD
SECRETARÍA DE PLANEACIÓN Y EVALUACIÓN
PLAYA DEL CARMEN, QUINTANA ROO
2021 - 2024

Autorizó

 Dra. Yara Faride Briceno Chable
 Secretaria de Planeación y Evaluación

|  CÉDULA DE AVANCE DE CUMPLIMIENTO DE LOS OBJETIVOS Y METAS MUNICIPIO DE SOLIDARIDAD, QUINTANA ROO PERÍODO QUE SE INFORMA: DEL 01 DE ENERO AL 30 DE SEPTIEMBRE DE 2023 | | | | | | | | | | | | |
|---|---|---|------------------------|-----------------------|------------------|----------------|---------|----------|----------|------------------------------|--------|--|
| PROGRAMA PRESUPUESTARIO: | | PP09 SEGURIDAD, CULTURA DE PAZ Y PREVENCIÓN DEL DELITO PARA CRECER EN SOLIDARIDAD | | | | | | | | | | |
| NIVEL MIR CON RESUMEN NARRATIVO | NOMBRE DEL INDICADOR | SENTIDO DEL INDICADOR | FRECUENCIA DE MEDICIÓN | META ANUAL PROGRAMADA | ACUMULABLE SÍ/NO | METAS - AVANCE | | | | AVANCE DE LA META PROGRAMADA | | JUSTIFICACIONES |
| | | | | | | 1er TRIM | 2o TRIM | 3er TRIM | 4to TRIM | TRIM | ANUAL | |
| A-8.2 Atención de auxilios solicitados por faltas administrativas y delitos en la zona turística | Porcentaje de auxilios atendidos | Ascendente | Trimestral | 80 | Si | 19.20 | 19.10 | 15.04 | | 75.20 | 66.67 | La meta programada anual es del 80% que equivale a 4,000 auxilios recepcionados y atendidos. Este tercer trimestre se atendieron 752 auxilios de 1,000 programados, obteniendo un 15.04% quedando en un 4.96% por debajo de la meta establecida, encontrándose en el parámetro de acuerdo al criterio de semaforización aceptable, no se alcanzó la meta debido a que hubo una disminución en la recepción de auxilios. |
| A-8.3 Implementación de patrullajes de vigilancia en la zona turística | Porcentaje de patrullajes en la zona turística realizados | Descendente | Trimestral | 80 | Si | 33.70 | 20.00 | 25.91 | | 129.55 | 99.51 | La meta anual programada es del 80% que equivale a 12,000 patrullajes. Este tercer trimestre se realizaron 3,886 patrullajes de 3,000 programados, obteniendo un 25.91%, superando la meta establecida en un 5.91% de este trimestre debido al aumento de patrullajes, encontrándose en el parámetro de acuerdo al criterio de semaforización aceptable. |
| A-8.4 Realización de inspecciones preventivas en la zona turística | Porcentaje de inspecciones preventivas realizadas | Descendente | Trimestral | 80 | Si | 34.95 | 24.93 | 22.90 | | 229.00 | 103.47 | La meta programada anual es del 80% que equivale a 40,000 inspecciones. En este tercer trimestre se realizaron 11,449 inspecciones de 5,000 programadas, obteniendo un 22.90%, se supera la meta establecida en un 12.90%, debido a que se aumentaron los recorridos a pie tierra sobre la zona turística, se implementaron filtros para la inspección de vehículos, personas y motocicletas, en coordinación con el área de afis para la verificación de documentos y así prevenir y disuadir conductas delictivas. |
| A-8.5 Gestiones administrativas para la operatividad de la dirección de policía turística | Porcentaje de gestiones realizadas | Descendente | Trimestral | 80 | Si | 22.17 | 25.50 | 19.83 | | 99.15 | 84.37 | La meta anual programada es de 80% que equivale a 480 gestiones administrativas, en este tercer trimestre se realizaron 119 gestiones de 120 programadas, obteniendo un 19.83% de la meta establecida, por debajo en un 0.17% de este trimestre. Debido a que se realizaron menos oficinas de solicitud de mantenimiento relacionado con parque vehicular, encontrándose en el parámetro de acuerdo al criterio de semaforización aceptable. |
| C-9 Acciones para la atención jurídica a elementos y ciudadanía realizadas | Porcentaje de acciones realizadas | Ascendente | Trimestral | 100 | Si | 30.87 | 33.27 | 28.76 | | 115.04 | 92.90 | La meta programada anual es del 100% equivalente a 28000 acciones. En este tercer trimestre se programaron 7000 acciones para la atención jurídica de las cuales se realizaron 8054 atenciones, el cual equivale al 28.76% rebasando la meta establecida en un 3.76%, debido a que en este trimestre aumentó el número de quejas, asesorías para puestas a disposición de la fge y fgr, fuerzas publicas etc. |
| A-9.1 Realización de asesorías para puestas a disposición al ministerio público | Porcentaje de asesorías para puestas a disposición al M.P. realizadas | Ascendente | Trimestral | 100 | Si | 25.65 | 29.68 | 27.94 | | 112.75 | 83.27 | La meta programada anual es del 100% equivalente a 1614 asesorías para puestas a disposición al mp. En este tercer trimestre se llevaron a cabo 451 asesorías para puestas a disposición al mp de las 400 programadas, el cual equivale al 27.94% rebasando la meta programada en un 3.16%, debido a el incremento de puestas a disposición al mp. |


Elaboró
Karla Querén Campos Juárez
Técnico Especializado


ESTADOS UNIDOS MEXICANOS
H. AYUNTAMIENTO DE SOLIDARIDAD
DIRECCIÓN DE EVALUACIÓN Y SEGUIMIENTO
PLAYA DEL CARMEN, QUINTANA ROO
2021 - 2024

Revisó
Lic. Teresa Flores Grajales
Directora de Evaluación y Seguimiento

ESTADOS UNIDOS MEXICANOS
H. AYUNTAMIENTO DE SOLIDARIDAD
SECRETARÍA DE PLANEACIÓN Y EVALUACIÓN
PLAYA DEL CARMEN, QUINTANA ROO
2021 - 2024

Autorizó
Dra. Yara Arde Briceño Chable
Secretaría de Planeación y Evaluación


|  CÉDULA DE AVANCE DE CUMPLIMIENTO DE LOS OBJETIVOS Y METAS MUNICIPIO DE SOLIDARIDAD, QUINTANA ROO PERÍODO QUE SE INFORMA: DEL 01 DE ENERO AL 30 DE SEPTIEMBRE DE 2023 | | | | | | | | | | | | | |
|---|--|---|------------------------|-----------------------|------------------|--------------------------------------|---------|----------|----------|------------------------------|--------|--|--|
| PROGRAMA PRESUPUESTARIO: | | PP09 SEGURIDAD, CULTURA DE PAZ Y PREVENCIÓN DEL DELITO PARA CRECER EN SOLIDARIDAD | | | | | | | | | | | |
| NIVEL MIR CON RESUMEN NARRATIVO | NOMBRE DEL INDICADOR | SENTIDO DEL INDICADOR | FRECUENCIA DE MEDICIÓN | META ANUAL PROGRAMADA | ACUMULABLE SÍ/NO | METAS - AVANCE | | | | AVANCE DE LA META PROGRAMADA | | JUSTIFICACIONES | |
| | | | | | | PROGRAMADO Y REALIZADO EN EL PERÍODO | | | | TRIM | ANUAL | | |
| | | | | | | 1er TRIM | 2o TRIM | 3er TRIM | 4to TRIM | | | | |
| A-9.2 Realización de asesorías para ingresos al juzgado cívico | Porcentaje de asesorías para ingresos al juzgado cívico realizadas | Ascendente | Trimestral | 100 | Si | 22.97 | 22.44 | 17.83 | | 71.32 | 63.24 | La meta programada anual es del 100% equivalente a 20000 asesorías para puestas a disposición al juzgado cívico. En este tercer trimestre se llevaron a cabo 3566 asesorías para puestas al juzgado cívico de las 5000 programadas. El cual equivale al 71.32% quedando por debajo de la meta establecida en un 7.17%, debido a que disminuyó el uso desmedido de las bebidas alcohólicas y/o estupefacientes. | |
| A-9.3 Atención de quejas de la cndh | Porcentaje de atención de quejas realizadas | Ascendente | Trimestral | 80 | Si | 21.43 | 17.14 | 9.29 | | 46.45 | 59.82 | La meta programada anual es del 80% equivalente a 112 de quejas recepcionadas; en este tercer trimestre se programaron 28 quejas y se recepcionaron 13 quejas, de las cuales equivale a un 9.29%, quedando por debajo en un 10.71%. Siendo que en este trimestre disminuyeron, debido a que los elementos han brindado mejor atención a los ciudadanos. | |
| A-9.4 Opinión jurídica sobre los instrumentos legales y demás asuntos jurídicos en los que interviene la secretaría de seguridad pública | Porcentaje de convenios, contratos atendidos | Ascendente | Trimestral | 100 | Si | 33.33 | 5.56 | 0.00 | | 0.00 | 38.89 | La meta programada anual es del 100% equivalente a 18 convenios, contratos y otras figuras jurídicas programadas. En este tercer trimestre, se atendió y revisó 0 convenios en materia de seguridad pública, cual equivale al 0%, quedando por debajo de la meta establecida en un 33.33%. Debido a que no existieron más convenios en donde tenga intervención la secretaría de seguridad pública. | |
| A-9.5 Recepción de informes previos y justificados en los juicios de amparos. | Porcentaje de informes previos y justificados recepcionados | Ascendente | Trimestral | 100 | Si | 42.75 | 19.08 | 24.43 | | 128.04 | 86.26 | La meta programada anual es del 100% equivalente a 262 juicios de amparo (informes justificados y previos); en este tercer trimestre se recepcionaron 64 amparos, el cual equivale al 24.43%. Rebasando la meta establecida en un 5.35%, debido a que en este trimestre incrementaron los juicios de amparo | |
| A-9.6 Atención de los medios de impugnación por infracción de tránsito | Porcentaje de medios de impugnación atendidas | Ascendente | Trimestral | 80 | Si | 21.29 | 8.39 | 7.74 | | 40.00 | 46.77 | La meta programada anual es del 80% equivalente a 124 medios de impugnación, en este tercer trimestre se recepcionaron 12 impugnaciones de las 30 programadas, el cual equivale al 7.74%, quedando por debajo de la meta establecida en un 11.61%. En este trimestre no aumentaron las impugnaciones, debido a que, las personas han estado conforme al momento que son acreedores de una infracción. | |
| C-10 Acciones para la obtención del certificado unico policial realizado | Porcentaje de acciones realizadas | Ascendente | Trimestral | 80 | Si | 20.14 | 34.59 | 36.62 | | 183.10 | 114.18 | La meta programada anual es del 80% lo que equivale a 592 acciones programadas. Para este trimestre se llevaron a cabo 271 de las 148 acciones programadas, es decir se logró un 36.62%, quedando por encima de la meta establecida en 16.62%. Debido a que se integran nuevas actividades para los nuevos elementos. | |


 Elaboró
 Karla Queren Campos Juarez
 Técnico Especializado


 H. AYUNTAMIENTO DE SOLIDARIDAD
 DIRECCIÓN DE EVALUACIÓN Y SEGUIMIENTO
 PLAYA DEL CARMEN, QUINTANA ROO
 2021 - 2024


 Revisó
 Lic. Teresa Flores Grajales
 Director de Evaluación y Seguimiento


 H. AYUNTAMIENTO DE SOLIDARIDAD
 SECRETARÍA DE PLANEACIÓN Y EVALUACIÓN
 PLAYA DEL CARMEN, QUINTANA ROO
 2021 - 2024
 Autorizó
 Dra. Yara Faride Briceño Chable
 Secretaria de Planeación y Evaluación

|  CÉDULA DE AVANCE DE CUMPLIMIENTO DE LOS OBJETIVOS Y METAS MUNICIPIO DE SOLIDARIDAD, QUINTANA ROO PERÍODO QUE SE INFORMA: DEL 01 DE ENERO AL 30 DE SEPTIEMBRE DE 2023 | | | | | | | | | | | | |
|---|---|---|------------------------|-----------------------|------------------|----------------|---------|----------|----------|------------------------------|--------|---|
| PROGRAMA PRESUPUESTARIO: | | PP09 SEGURIDAD, CULTURA DE PAZ Y PREVENCION DEL DELITO PARA CRECER EN SOLIDARIDAD | | | | | | | | | | |
| NIVEL MIR CON RESUMEN NARRATIVO | NOMBRE DEL INDICADOR | SENTIDO DEL INDICADOR | FRECUENCIA DE MEDICIÓN | META ANUAL PROGRAMADA | ACUMULABLE SI/NO | METAS - AVANCE | | | | AVANCE DE LA META PROGRAMADA | | JUSTIFICACIONES |
| | | | | | | 1er TRIM | 2o TRIM | 3er TRIM | 4to TRIM | TRIM | ANUAL | |
| A-10.1 Recepción de expedientes de los elementos activos y aspirantes a la sspyt | Porcentaje de expedientes recepcionados | Ascendente | Trimestral | 80 | Si | 26.80 | 56.80 | 66.40 | | 332.00 | 187.50 | La meta programada anual es del 80% lo que equivale a 200 expedientes programados. Para este trimestre se llevaron a cabo 166 expedientes de los 50 programados, es decir se logró un 66.40%, quedando por encima de la meta establecida en un 46.40%. Debido a que en este trimestre se ha reclutado personal para nuevo ingreso. |
| A-10.2 Capacitación a elementos policiales y aspirantes adscritos a la sspyt | Porcentaje de capacitaciones a elementos policiales y aspirantes realizadas | Ascendente | Trimestral | 100 | Si | 42.50 | 47.50 | 41.25 | | 165.00 | 131.25 | La meta programada anual es del 100% lo que equivale a 80 capacitaciones programadas. Para este trimestre se llevaron a cabo 33 de las 20 capacitaciones programadas, es decir se logró un 41.25%, quedando por encima de la meta establecida en un 16.25%, debido a que se capacita personal de nuevo ingreso y se implementa las capacitaciones de perspectiva de género. |
| A-10.3 Gestión para programar evaluaciones c3 | Porcentaje de gestiones realizadas | Ascendente | Trimestral | 100 | Si | 35.00 | 45.00 | 52.50 | | 210.00 | 132.50 | La meta programada anual es del 100% lo que equivale a 40 gestiones programadas. Para este trimestre se programaron 10 gestiones y se realizaron 21 gestiones, es decir se logró un 52.5%, quedando por encima de la meta establecida en un 27.5%. Debido a que se han realizado las gestiones pertinentes para 35 elementos de nuevo ingreso |
| A-10.4 Gestión del servicio profesional de carrera | Porcentaje de gestiones realizadas | Ascendente | Trimestral | 100 | Si | 42.50 | 72.50 | 63.75 | | 255.00 | 178.75 | La meta programada anual es del 100% lo que equivale a 80 gestiones programadas. Para este trimestre se llevaron a cabo 51 de las 20 gestiones programadas, es decir se logró un 63.75%, quedando por encima de la meta establecida en un 38.75%. Debido a que se han realizado las gestiones pertinentes para la formación inicial de elementos de nuevo ingreso |
| C-11 Acciones para el fortalecimiento académico realizadas | Porcentaje de acciones para el fortalecimiento académico realizadas | Ascendente | Trimestral | 80 | Si | 39.27 | 17.07 | 36.73 | | 183.65 | 116.33 | La meta programada anual es del 80% lo que equivale a 1200 acciones programadas. Para este trimestre se llevaron a cabo 551 de las 300 acciones programadas, es decir se logró un 36.73%, quedando por encima de la meta establecida en un 16.73%. Debido a que el trabajo de gestión esta enfocada en actualizaciones y trámites fortamun |
| A-11.1 Realización de operativos de apoyo | Porcentaje de operativos de apoyo realizados | Ascendente | Trimestral | 100 | Si | 37.50 | 25.00 | 32.50 | | 130.00 | 95.00 | La meta programada anual es del 100% lo que equivale a 40 operativos de apoyo programados. Para este trimestre se llevaron a cabo 13 de los 10 operativos de apoyo programados, es decir se logró un 32.5%, quedando por encima de la meta establecida en un 7.5%, debido a que el mes de julio se llevó a cabo la feria del carmen y en septiembre por mes patrio. |


 Elaboró
 Karla Queren Campos Juarez
 Técnico Especializado


H. AYUNTAMIENTO DE SOLIDARIDAD
DIRECCIÓN DE EVALUACIÓN Y
SEGUIMIENTO
PLAYA DEL CARMEN, QUINTANA ROO
2021 - 2024


 Revisó
 Lic. Teresa Flores Grajales
 Director de Evaluación y Seguimiento


H. AYUNTAMIENTO DE SOLIDARIDAD
SECRETARÍA DE PLANEACIÓN Y
EVALUACIÓN
PLAYA DEL CARMEN, QUINTANA ROO
2021 - 2024
 Autorizó
 Dra. Yara Faride Búcioño Chable
 Secretaría de Planeación y Evaluación


|  CÉDULA DE AVANCE DE CUMPLIMIENTO DE LOS OBJETIVOS Y METAS MUNICIPIO DE SOLIDARIDAD, QUINTANA ROO PERÍODO QUE SE INFORMA: DEL 01 DE ENERO AL 30 DE SEPTIEMBRE DE 2023 | | | | | | | | | | | | |
|---|--|---|------------------------|-----------------------|------------------|--------------------------------------|---------|----------|----------|------------------------------|--------|--|
| PROGRAMA PRESUPUESTARIO: | | PP09 SEGURIDAD, CULTURA DE PAZ Y PREVENCIÓN DEL DELITO PARA CRECER EN SOLIDARIDAD | | | | | | | | | | |
| NIVEL MIR CON RESUMEN NARRATIVO | NOMBRE DEL INDICADOR | SENTIDO DEL INDICADOR | FRECUENCIA DE MEDICIÓN | META ANUAL PROGRAMADA | ACUMULABLE SÍ/NO | METAS - AVANCE | | | | AVANCE DE LA META PROGRAMADA | | JUSTIFICACIONES |
| | | | | | | PROGRAMADO Y REALIZADO EN EL PERÍODO | | | | TRIM | ANUAL | |
| | | | | | | 1er TRIM | 2o TRIM | 3er TRIM | 4to TRIM | | | |
| A-11.2 Realización de traslados a elementos adscritos a la sspyt | Porcentaje de traslados a elementos realizados | Ascendente | Trimestral | 100 | Si | 46.25 | 24.00 | 32.25 | | 129.00 | 102.50 | La meta programada anual es del 100% lo que equivale a 400 traslados programados. Para este trimestre se llevaron a cabo 129 de los 100 traslados programados, es decir se logró un 32.5%, quedando por encima de la meta establecida en un 7.25% debido a que se han realizado traslados con más frecuencia para la presentación de elementos de su evaluación en control y confianza (c3), ya sea en canción o chetumal. |
| | | | | | | 25.00 | 25.00 | 25.00 | 25.00 | | | |
| A-11.3 Realización de evaluaciones internas | Porcentaje de evaluaciones internas realizadas | Ascendente | Trimestral | 100 | Si | 31.00 | 10.75 | 31.25 | | 125.00 | 73.00 | La meta programada anual es del 100% lo que equivale a 1200 evaluaciones internas programadas. Para este trimestre se llevaron a cabo 375 de los 300 evaluaciones internas programadas, es decir se logró un 31.25%, quedando por encima de la meta establecida en un 6.25%. Debido a que se han realizado evaluaciones internas para los elementos de nuevo ingreso. |
| | | | | | | 25.00 | 25.00 | 25.00 | 25.00 | | | |
| A-11.4 Elaboración de campañas de reclutamiento de personal | Porcentaje de campañas de reclutamiento elaboradas | Ascendente | Trimestral | 80 | Si | 4.00 | 22.00 | 36.00 | | 180.00 | 77.50 | La meta programada anual es del 80% lo que equivale a 40 campañas de difusión programadas. Para este trimestre se llevaron a cabo 18 de los 10 campañas de difusión programadas, es decir se logró un 36%, quedando por encima de la meta establecida en un 16%. Debido a que han redoblado campañas para nuevos ingresos. |
| | | | | | | 20.00 | 20.00 | 20.00 | 20.00 | | | |
| A-11.5 Elaboración de gestiones para programas y proyectos de la sspyt | Porcentaje gestiones de programas y proyectos realizados | Ascendente | Trimestral | 100 | Si | 32.50 | 20.00 | 35.00 | | 140.00 | 87.50 | La meta programada anual es del 100% lo que equivale a 40 gestiones programadas. Para este trimestre se llevaron a cabo 14 de las 10 gestiones programadas, es decir, se logró un 35%, quedando por encima de la meta establecida en un 10%. Debido a que en este último mes, surgen trámites en materia del recurso federal fortamun |
| | | | | | | 25.00 | 25.00 | 25.00 | 25.00 | | | |
| A-11.6 Elaboración de reportes e informes | Porcentaje de informes realizados | Ascendente | Trimestral | 100 | Si | 25.00 | 25.00 | 25.00 | | 100.00 | 75.00 | La meta programada anual es del 100% lo que equivale a 8 informes programados. Para este trimestre se llevaron a cabo 2 informes, cumpliendo con lo programado, logrando un 25%, alcanzando la meta establecida. |
| | | | | | | 25.00 | 25.00 | 25.00 | 25.00 | | | |
| C12- Acciones para la dignificación policial realizadas | Porcentaje de acciones realizadas | Ascendente | Trimestral | 100 | Si | 33.28 | 29.72 | 20.31 | | 81.24 | 83.31 | La meta programada anual es del 100% lo que equivale a 3200 acciones programadas. Para este trimestre se llevaron a cabo 650 de las 800 acciones programadas, es decir se logró un 20.31%, quedando por debajo de la meta establecida en un 4.69%. Debido a que se llevaron a cabo menos actividades por período vacacional. |
| | | | | | | 25.00 | 25.00 | 25.00 | 25.00 | | | |
| A-12.1 Gestión para la mejora de infraestructura, mobiliario y equipamiento de la dirección de profesionalización | Porcentaje de gestiones realizadas | Ascendente | Trimestral | 100 | Si | 18.33 | 36.67 | 61.67 | | 246.68 | 116.67 | La meta programada anual es del 100% lo que equivale a 60 gestiones programadas. Para este trimestre se llevaron a cabo 37 de las 15 gestiones programadas, es decir se logró un 61.67%, quedando por encima de la meta establecida en un 36.67%. Debido a que en este trimestre se han realizado las gestiones pertinentes a la dirección de planeación |
| | | | | | | 25.00 | 25.00 | 25.00 | 25.00 | | | |



 Elaboró
 Karla Queren Campos Juarez
 Técnico Especializado


H. AYUNTAMIENTO DE SOLIDARIDAD
DIRECCIÓN DE EVALUACIÓN Y SEGUIMIENTO
PLAYA DEL CARMEN, QUINTANA ROO
 2021 - 2024



 Revisó
 Lic. Tereza Flores Grajales
 Director de Evaluación y Seguimiento


H. AYUNTAMIENTO DE SOLIDARIDAD
SECRETARÍA DE PLANEACIÓN Y EVALUACIÓN
PLAYA DEL CARMEN, QUINTANA ROO
 2021 - 2024


 Autorizó
 Dra. Yara Faride Briceño Chable
 Secretaria de Planeación y Evaluación

|  CÉDULA DE AVANCE DE CUMPLIMIENTO DE LOS OBJETIVOS Y METAS MUNICIPIO DE SOLIDARIDAD, QUINTANA ROO PERÍODO QUE SE INFORMA: DEL 01 DE ENERO AL 30 DE SEPTIEMBRE DE 2023 | | | | | | | | | | | | |
|---|---|---|------------------------|-----------------------|------------------|--------------------------------------|---------|----------|----------|------------------------------|--------|--|
| PROGRAMA PRESUPUESTARIO: | | PP09 SEGURIDAD, CULTURA DE PAZ Y PREVENCIÓN DEL DELITO PARA CRECER EN SOLIDARIDAD | | | | | | | | | | |
| NIVEL MIR CON RESUMEN NARRATIVO | NOMBRE DEL INDICADOR | SENTIDO DEL INDICADOR | FRECUENCIA DE MEDICIÓN | META ANUAL PROGRAMADA | ACUMULABLE SÍ/NO | METAS - AVANCE | | | | AVANCE DE LA META PROGRAMADA | | JUSTIFICACIONES |
| | | | | | | PROGRAMADO Y REALIZADO EN EL PERÍODO | | | | TRIM | ANUAL | |
| | | | | | | 1er TRIM | 2o TRIM | 3er TRIM | 4to TRIM | | | |
| A-12.2 Atención del área de quiropraxia al servicio de los elementos adscritos a la sspyt | Porcentaje de atenciones realizadas | Ascendente | Trimestral | 100 | Si | 39.86 | 40.00 | 37.14 | | 130.00 | 117.00 | La meta programada anual es del 100% lo que equivale a 1400 atenciones de quiropraxia programadas. Para este trimestre se llevaron a cabo 520 de las 400 atenciones programadas, es decir se logró un 37.14%, quedando por encima de la meta establecida en un 8.57%. Debido a que se han integrado nuevos tratamientos para la alineación, espalda y rodillas. |
| | | | | | | 28.57 | 28.57 | 28.57 | 14.29 | | | |
| A-12.3 Atención del área de nutrición al servicio de los elementos adscritos a la sspyt | Porcentaje de atenciones realizadas | Ascendente | Trimestral | 100 | Si | 45.09 | 33.55 | 8.45 | | 30.99 | 87.09 | La meta programada anual es del 100% lo que equivale a 1100 atenciones de nutrición programadas. Para este trimestre se llevaron a cabo 93 de las 350 atenciones programadas, es decir se logró un 8.45%, del 27.27% quedando por debajo de la meta establecida en un 18.82%. Debido a que el área de nutrición se encuentra en periodo vacacional. |
| | | | | | | 31.82 | 31.82 | 27.27 | 9.09 | | | |
| C-13 Acciones que promuevan la sana convivencia con respeto y solidaridad | Porcentaje de actividades en los comités vecinales realizados | Ascendente | Trimestral | 100 | Si | 15.94 | 36.23 | 26.09 | | 94.73 | 78.26 | El valor del 100% es equivalente a 69 actividades en los comités vecinales programados como meta anual, este tercer trimestre no se logró la meta programada de 19 actividades, realizando 18 actividades equivalente al 26.09%, quedando debajo de la meta establecida en un 1.45% debido al servicio operativo que realizó la dirección. |
| | | | | | | 15.94 | 27.54 | 27.54 | 28.99 | | | |
| A-13.1 Realización de jornadas de rescates de espacios públicos con la ciudadanía | Porcentaje de jornadas de rescates de espacios públicos realizados | Ascendente | Trimestral | 100 | Si | 12.50 | 31.25 | 37.50 | | 120.00 | 81.25 | El valor del 100% es equivalente a los 16 jornadas de rescate como meta anual, en este tercer trimestre se programó un 31.25% equivalente a 5 jornadas de limpieza como meta programada, rebasando en un 6.25% lo programado con 37.50% de 6 jornadas de rescate público realizadas, esto debido, a la participación de los integrantes de los comités vecinales |
| | | | | | | 12.50 | 31.25 | 31.25 | 25.00 | | | |
| A-13.2 Conformación de comités vecinales | Porcentaje de comités vecinales realizados | Ascendente | Trimestral | 100 | Si | 23.53 | 41.18 | 26.47 | | 100.00 | 91.18 | El valor del 100% es equivalente a 34 comités vecinales como meta anual, esto consiste en conformación de comités en las colonias pertenecientes en el municipio de solidaridad. En este tercer trimestre, se logró la meta programa a 9 comités, equivalente a 26.47%, gracias a la participación de la ciudadanía del municipio de solidaridad, cumplimos con la meta establecida. |
| | | | | | | 23.53 | 23.53 | 26.47 | 26.47 | | | |
| A-13.3 Realización de eventos con la participación de integrantes de los comités vecinales | Porcentaje de eventos con integrantes del comité vecinales realizados | Ascendente | Trimestral | 100 | Si | 5.26 | 31.58 | 15.79 | | 59.99 | 52.63 | El valor del 100% es equivalente a 19 eventos programados como meta anual, en este tercer trimestre se realizaron 3 eventos que se llevaron a cabo en los comités vecinales como conmemoración al día mundial contra la trata de personas, cine en tu colonia y día del abuelo, obteniendo un 15.79% no alcanzando la meta programada de 26.32%, con una diferencia del 10.53%, debido a cuestiones de programación por los servicios de operatividad llevados a cabo. |
| | | | | | | 5.26 | 31.58 | 26.32 | 36.84 | | | |


Elaboró
 Karla Queren Campos Juarez
 Técnico Especializado



H. AYUNTAMIENTO DE SOLIDARIDAD
DIRECCIÓN DE EVALUACIÓN Y SEGUIMIENTO
PLAYA DEL CARMEN, QUINTANA ROO
2021 - 2024



 Revisó
 Lic. Teresa Flores Grajales
 Director de Evaluación y Seguimiento



H. AYUNTAMIENTO DE SOLIDARIDAD
SECRETARÍA DE PLANEACION Y EVALUACION
PLAYA DEL CARMEN, QUINTANA ROO
2021 - 2024


 Autorizó
 Dra. Yara Faride Bricetto Chable
 Secretaria de Planeacion y Evaluacion

|  CÉDULA DE AVANCE DE CUMPLIMIENTO DE LOS OBJETIVOS Y METAS MUNICIPIO DE SOLIDARIDAD, QUINTANA ROO PERÍODO QUE SE INFORMA: DEL 01 DE ENERO AL 30 DE SEPTIEMBRE DE 2023 | | | | | | | | | | | | |
|---|--|---|------------------------|-----------------------|------------------|--------------------------------------|---------|----------|----------|------------------------------|-------|---|
| PROGRAMA PRESUPUESTARIO: | | PP09 SEGURIDAD, CULTURA DE PAZ Y PREVENCIÓN DEL DELITO PARA CRECER EN SOLIDARIDAD | | | | | | | | | | |
| NIVEL MIR CON RESUMEN NARRATIVO | NOMBRE DEL INDICADOR | SENTIDO DEL INDICADOR | FRECUENCIA DE MEDICIÓN | META ANUAL PROGRAMADA | ACUMULABLE SÍ/NO | METAS - AVANCE | | | | AVANCE DE LA META PROGRAMADA | | JUSTIFICACIONES |
| | | | | | | PROGRAMADO Y REALIZADO EN EL PERÍODO | | | | TRIM | ANUAL | |
| | | | | | | 1er TRIM | 2o TRIM | 3er TRIM | 4to TRIM | | | |
| C-14 Acciones que favorecen el combate a la corrupción en la dirección de asuntos internos implementadas | Porcentaje de acciones que favorecen el combate a la corrupción realizadas | Ascendente | Trimestral | 100 | Si | 22.34 | 20.84 | 21.53 | | 81.89 | 64.71 | La meta programada anual es del 100% de acciones que favorecen el combate a la corrupción, que equivale a 734 acciones programadas. En este tercer trimestre se realizaron 158 acciones de las 193 programadas, obteniendo un 21.53%. Quedando por debajo de la meta establecida en un 4.76% derivado a que las funciones de la dirección conlleven el propósito de evitar inconformidades por parte de la ciudadanía hacia los policías pertenecientes a esta institución, por lo que ha disminuido la recepción de quejas, de igual forma se continúa realizando las investigaciones de los expedientes vigentes para su correspondiente resolución con base al reglamento interior de la secretaría de seguridad pública y tránsito. |
| | | | | | | 22.34 | 25.61 | 26.29 | 25.75 | | | |
| A-14.1 Recepción de procedimientos de investigación | Porcentaje de procedimientos de investigación recepcionados | Ascendente | Trimestral | 100 | Si | 26.00 | 41.00 | 8.00 | | 32.00 | 75.00 | La meta anual programada del 100% equivale a 100 procedimientos de investigación recepcionados por la dirección de asuntos internos, para este tercer trimestre se programó un 25% que equivale a 25 procedimientos de investigación recepcionados, y se recepcionaron un total de 8 procedimientos de investigación. Obteniéndose como resultado un 8% de avance, quedando debajo de lo estimado en un 17% debido a la difusión de acciones de asuntos internos a través de diversos medios de comunicación oficiales, así como a las pláticas de concientización sobre protocolos de actuación policial y de derechos humanos; que se han impartido a personal adscrito a cada una de las direcciones que conforman esta secretaría |
| | | | | | | 25.00 | 25.00 | 25.00 | 25.00 | | | |
| A-14.2 Resolución de procedimientos de investigación iniciados en la dirección de asuntos internos | Porcentaje de procedimientos de investigación resueltos | Ascendente | Trimestral | 100 | Si | 13.00 | 8.00 | 50.00 | | 172.41 | 71.00 | La meta anual programada es del 100% que equivale a 100, procedimientos de investigación integrados y resueltos por la dirección de asuntos internos, para el tercer trimestre se programó 29% que equivale a 29 procedimientos de investigación integrados y resueltos, de los cuales se obtuvo como resultado 50 expedientes resueltos, alcanzando un 50%, quedando sobre la meta establecida en un 21%, lo que se ha logrado por la integración de los expedientes de forma eficaz con las investigaciones previas realizadas con base en la información que proporcionan los posiblemente agraviados, para su posterior análisis el cual deriva la correspondiente resolución conforme al reglamento interior de la secretaría. |
| | | | | | | 13.00 | 29.00 | 29.00 | 29.00 | | | |
| A-14.3 Impartición de asesoría a los ciudadanos que acuden a la dirección de asuntos internos | Porcentaje de personas asesoradas | Ascendente | Trimestral | 100 | Si | 21.25 | 19.75 | 18.75 | | 75.00 | 59.75 | La meta anual programada es de 100% que equivale a 400 personas asesoradas por la dirección de asuntos internos, para el tercer trimestre se programó un 25% que equivale a 100 asesorías, de las cuales se obtuvo como resultado a 75 personas atendidas y asesoradas con un porcentaje de 18.75% de avance, con 6.25% debajo de la meta programada. Debido a que las personas que acuden por asesorías en este trimestre disminuyó. |
| | | | | | | 25.00 | 25.00 | 25.00 | 25.00 | | | |



 Elaboró
 Karla Queren Campos Juárez
 Técnico Especializado


 H. AYUNTAMIENTO DE SOLIDARIDAD
 DIRECCIÓN DE EVALUACIÓN Y
 SEGUIMIENTO
 PLAYA DEL CARMEN, QUINTANA ROO
 2021 - 2024


 Revisó
 Lic. Teresa Flores Grajales
 Director de Evaluación y Seguimiento


 H. AYUNTAMIENTO DE SOLIDARIDAD
 SECRETARÍA DE PLANEACIÓN Y
 EVALUACIÓN
 PLAYA DEL CARMEN, QUINTANA ROO
 2021 - 2024


 Autorizó
 Dra. Yara Faride Briceno Chable
 Secretaria de Planeación y Evaluación

|  CÉDULA DE AVANCE DE CUMPLIMIENTO DE LOS OBJETIVOS Y METAS MUNICIPIO DE SOLIDARIDAD, QUINTANA ROO PERÍODO QUE SE INFORMA: DEL 01 DE ENERO AL 30 DE SEPTIEMBRE DE 2023 | | | | | | | | | | | | |
|---|--|---|------------------------|-----------------------|------------------|----------------|---------|----------|----------|------------------------------|-------|---|
| PROGRAMA PRESUPUESTARIO: | | PP09 SEGURIDAD, CULTURA DE PAZ Y PREVENCIÓN DEL DELITO PARA CRECER EN SOLIDARIDAD | | | | | | | | | | |
| NIVEL MIR CON RESUMEN NARRATIVO | NOMBRE DEL INDICADOR | SENTIDO DEL INDICADOR | FRECUENCIA DE MEDICIÓN | META ANUAL PROGRAMADA | ACUMULABLE SÍ/NO | METAS - AVANCE | | | | AVANCE DE LA META PROGRAMADA | | JUSTIFICACIONES |
| | | | | | | 1er TRIM | 2o TRIM | 3er TRIM | 4to TRIM | TRIM | ANUAL | |
| A-14.4 Inspección de áreas administrativas y carros radio patrulla que conforman la secretaria | Porcentaje de instalaciones y radios patrullas inspeccionadas. | Ascendente | Trimestral | 100 | Si | 20.00 | 18.00 | 35.00 | | 116.67 | 73.00 | La meta anual programada es de 100% que equivale a 100 inspecciones realizadas en las instalaciones y radio patrullas, para el tercer trimestre se programo un 30% equivalente a 30 inspecciones programadas, obteniendo como resultado un 35% de avance es decir, 35 inspecciones realizadas. Sobrepasando la meta establecida en un 5%.siendo en promedio aceptable dentro de los criterios de semaforización fijadas. Esto debido a que el personal adscrito a las diversas areas que integran esta secretaria realizan su funcion policial, con mayor conocimiento de los principios que rigen la actuación policial. |
| A-14.5 Realización de operativos de supervisión de la actuación policial. | Porcentaje de operativos de supervisión | Ascendente | Trimestral | 100 | Si | 17.65 | 20.59 | 35.29 | | 133.32 | 73.53 | La meta anual programada es de 100% que equivale a 34 operativos programados. Para el tercer trimestre se programo un 26.47%, que equivalen a 9 operativos de supervisión, realizando 12 operativos de supervisión y dando como resultado del 35.29%, quedando sobre la meta establecida en un 8.82%, debido a que en este trimestre se implementaron diversos operativos en areas y direcciones pertenecientes a esta secretaria con el objetivo de plantear y ejecutar acciones de mejora y así brindar mejor atención a la ciudadanía creando un ambiente saludable y seguro en el municipio. |
| C-15 Acciones para la supervisión de la operatividad de la spsym. | Porcentaje de supervisiones operativas realizadas | Ascendente | Trimestral | 80 | Si | 23.62 | 17.14 | 18.38 | | 80.40 | 73.92 | La meta programada anual es del 80% lo que equivale a 840 supervisiones operativas programadas.en este tercer trimestre se llevaron a cabo 193 supervisiones operativas, es decir, se logró un 18.38%, quedando por debajo de la meta establecida en un 4.48%. Debido a que bajaron el número de operativos por la baja temporada vacacional. |
| A-15.1 Participación en los operativos de apoyo | Porcentaje de operativos de apoyo realizados | Ascendente | Trimestral | 80 | Si | 24.00 | 13.54 | 15.54 | | 67.33 | 66.35 | La meta programada anual es del 80% lo que equivale a 520 operativos de apoyo programados. Para este tercer trimestre se llevaron a cabo 101 operativos de apoyo, es decir se logró un 15.54%, quedando por debajo de la meta establecida en 7.54%. Debido a que ha bajado la temporada vacacional. |
| A-15.2 Supervisión de patrullajes diarios | Porcentaje de patrullajes diarios realizados | Ascendente | Trimestral | 80 | Si | 20.00 | 20.00 | 20.00 | | 100.00 | 75.00 | La meta programada anual es del 80% lo que equivale a 360 patrullajes diarios programados. Para este trimestre se llevaron a cabo 90, es decir se logró un 20%, alcanzando la meta establecida. |
| A-15.3 Elaboración diaria de estrategias para la operatividad mediante la coordinación con las unidades administrativas | Porcentaje de estrategias para la operatividad realizadas | Ascendente | Trimestral | 80 | Si | 20.00 | 20.00 | 20.00 | | 100.00 | 75.00 | La meta programada anual es del 80% lo que equivale a 8 reuniones para estrategias programadas. En este trimestre se llevaron a cabo 2, es decir se logró un 20%, cumpliendo con la meta establecida. |



 Elabora
 Karla Queren Campos Juarez
 Tecnico Especializado


H. AYUNTAMIENTO DE SOLIDARIDAD
DIRECCIÓN DE EVALUACIÓN Y SEGUIMIENTO
PLAYA DEL CARMEN, QUINTANA ROO
2021 - 2024


 Revisó
 Lic. Teresa Flores Grajal
 Director de Evaluación y Seguimiento



H. AYUNTAMIENTO DE SOLIDARIDAD
SECRETARÍA DE PLANEACION Y EVALUACIÓN
PLAYA DEL CARMEN, QUINTANA ROO
2021 - 2024


 Autorizó
 Dra. Yara Faride Briceño Chable
 Secretaria de Planeacion y Evaluación


|  CÉDULA DE AVANCE DE CUMPLIMIENTO DE LOS OBJETIVOS Y METAS MUNICIPIO DE SOLIDARIDAD, QUINTANA ROO PERÍODO QUE SE INFORMA: DEL 01 DE ENERO AL 30 DE SEPTIEMBRE DE 2023 | | | | | | | | | | | | |
|---|------------------------------------|---|------------------------|-----------------------|------------------|--------------------------------------|---------|----------|----------|------------------------------|-------|---|
| PROGRAMA PRESUPUESTARIO: | | PP09 SEGURIDAD, CULTURA DE PAZ Y PREVENCIÓN DEL DELITO PARA CRECER EN SOLIDARIDAD | | | | | | | | | | |
| NIVEL MIR CON RESUMEN NARRATIVO | NOMBRE DEL INDICADOR | SENTIDO DEL INDICADOR | FRECUENCIA DE MEDICIÓN | META ANUAL PROGRAMADA | ACUMULABLE SÍ/NO | METAS - AVANCE | | | | AVANCE DE LA META PROGRAMADA | | JUSTIFICACIONES |
| | | | | | | PROGRAMADO Y REALIZADO EN EL PERÍODO | | | | TRIM | ANUAL | |
| | | | | | | 1er TRIM | 2o TRIM | 3er TRIM | 4to TRIM | | | |
| C-16 Acciones que permite avances tecnológicos para la inteligencia policial realizados | Porcentaje de acciones realizadas | Ascendente | Trimestral | 100 | Si | 28.71 | 18.81 | 29.70 | | 125.00 | 77.22 | La meta anual programada del 2023 es del 100% que equivale a 101 acciones. En este tercer trimestre se programaron 24 acciones equivalente al 23.76%, de los cuales se cumplieron con 30 acciones equivalente a 29.70%. Quedando por arriba de la meta establecida en un 5.94%, esto debido a los resultados positivos, surgieron nuevos requerimientos para el avance tecnológico de la dirección de inteligencia policial. |
| | | | | | | 28.71 | 23.76 | 23.76 | 23.76 | | | |
| A-16.1 Gestión de recursos materiales, infraestructura y personal capacitado en la Dirección de Inteligencia | Porcentaje de gestiones realizadas | Ascendente | Trimestral | 100 | Si | 28.00 | 32.00 | 36.00 | | 150.00 | 96.00 | La meta anual programada del 2023 es del 100% que equivale a 25 gestiones. En este tercer trimestre se programaron 6 gestiones equivalente al 24%, de los cuales se cumplieron con 9 gestiones, equivalente a 36%. Quedando por encima de la meta establecida en un 12%, esto debido a que las gestiones para solicitud de capacitaciones al personal, se hicieron de manera continua en este trimestre. Esto con el fin de preparar a los elementos para el uso de avances tecnológico de la dirección de inteligencia policial. |
| | | | | | | 28.00 | 24.00 | 24.00 | 24.00 | | | |
| A-16.2 Gestión de recursos mobiliario y equipo de computo para el área de CIMUS Y C4 | Porcentaje de gestiones realizadas | Ascendente | Trimestral | 100 | Si | 30.77 | 7.69 | 38.46 | | 166.64 | 76.92 | La meta anual programada del 2023 es del 100% que equivale a 26 gestiones. En este tercer trimestre se programaron 6 gestiones equivalente al 23.08 %, de los cuales se cumplieron con 10 gestiones, equivalente al 38.46%. Quedando por arriba de la meta establecida en un 15.38%, esto debido a que surgieron mas requerimientos debido a nuevas estrategias implementadas donde se requiere mas herramientas para el equipo de computo, para el uso de avances tecnológico de la dirección de inteligencia policial, no han tenido respuesta, por lo que no se puede darle seguimiento. |
| | | | | | | 30.77 | 23.08 | 23.08 | 23.08 | | | |
| A-16.3 Gestión de adquisición de tecnología para el área de AFIS | Porcentaje de gestiones realizadas | Ascendente | Trimestral | 100 | Si | 28.00 | 16.00 | 16.00 | | 66.67 | 60.00 | La meta anual programada del 2023 es del 100% que equivale a 25 gestiones. En este tercer trimestre se programaron 6 gestiones equivalente al 24%, de los cuales se cumplieron con 4 gestiones, equivalente al 16%. Quedando por debajo de la meta establecida en un 8%, esto debido a que las gestiones para adquisición de tecnología de la dirección de inteligencia policial, no ha tenido respuesta, por lo que no puede darle seguimiento. |
| | | | | | | 28.00 | 24.00 | 24.00 | 24.00 | | | |
| A-16.4 Gestiones para la adquisición de plataforma inteligente | Porcentaje de gestiones realizadas | Ascendente | Trimestral | 100 | Si | 28.00 | 20.00 | 28.00 | | 116.67 | 76.00 | La meta anual programada del 2023 es del 100% que equivale a 25 gestiones. En este tercer trimestre se programaron 6 gestiones equivalente al 24%, de los cuales se cumplieron con 7 gestiones, equivalente al 28%. Quedando por arriba de la meta establecida en un 4%, esto debido a que ha sido una herramienta de gran utilidad ha aumentado las gestiones con respecto a la plataforma inteligente de la dirección de inteligencia policial |
| | | | | | | 28.00 | 24.00 | 24.00 | 24.00 | | | |


Elaboró
 Karla Queren Campos Juarez
 Técnico Especializado


H. AYUNTAMIENTO DE SOLIDARIDAD
DIRECCIÓN DE EVALUACIÓN Y SEGUIMIENTO
PLAYA DEL CARMEN, QUINTANA ROO
2021 - 2024


 Revisó
 Lic. Teresa Flores Grajales
 Director de Evaluación y Seguimiento


H. AYUNTAMIENTO DE SOLIDARIDAD
SECRETARÍA DE PLANEACION Y EVALUACIÓN
PLAYA DEL CARMEN, QUINTANA ROO
2021 - 2024


 Autorizó
 Dra. Yara Faride Briceno Chable
 Secretaria de Planeacion y Evaluación

|  CÉDULA DE AVANCE DE CUMPLIMIENTO DE LOS OBJETIVOS Y METAS MUNICIPIO DE SOLIDARIDAD, QUINTANA ROO PERÍODO QUE SE INFORMA: DEL 01 DE ENERO AL 30 DE SEPTIEMBRE DE 2023 | | | | | | | | | | | | |
|---|---|---|------------------------|-----------------------|------------------|--------------------------------------|---------|----------|----------|------------------------------|--------|---|
| PROGRAMA PRESUPUESTARIO: | | PP09 SEGURIDAD, CULTURA DE PAZ Y PREVENCIÓN DEL DELITO PARA CRECER EN SOLIDARIDAD | | | | | | | | | | |
| NIVEL MIR CON RESUMEN NARRATIVO | NOMBRE DEL INDICADOR | SENTIDO DEL INDICADOR | FRECUENCIA DE MEDICIÓN | META ANUAL PROGRAMADA | ACUMULABLE SÍ/NO | METAS - AVANCE | | | | AVANCE DE LA META PROGRAMADA | | JUSTIFICACIONES |
| | | | | | | PROGRAMADO Y REALIZADO EN EL PERÍODO | | | | TRIM | ANUAL | |
| | | | | | | 1er TRIM | 2o TRIM | 3er TRIM | 4to TRIM | | | |
| C-17 Acciones realizadas de prevención y atención de violencia familiar, genero y personas desaparecidas. | Porcentaje de acciones realizadas | Ascendente | Trimestral | 80 | Sí | 21.48 | 21.84 | 20.95 | | 109.29 | 80.33 | El valor de la meta anual es del 80%, equivalente a 19200 acciones programadas. En este tercer trimestre se realizaron 5028 acciones de 4600 programadas, obteniendo un 20.95%. Quedando arriba de la meta programada por un 1.78 %. Debido al incremento de los casos de violencia familiar. |
| A-17.1 Recorridos en las zonas con mayor incidencias de violencia familiar y de género | Porcentaje de recorridos realizados en las zonas de mayor incidencias de violencia familiar y de género realizadas. | Ascendente | Trimestral | 80 | Sí | 20.17 | 37.33 | 37.17 | | 185.85 | 118.33 | El valor de la meta anual es del 80%, equivalente a 480 recorridos. En este tercer trimestre se realizaron 223 recorridos de 120 programadas, obteniendo un 37.17%. Quedando arriba de la meta programada por un 17.17%. Debido al incremento de los auxilios de violencia familiar, incrementó como consecuencia, los recorridos de prevención y vigilancia |
| A-17.2 Atención jurídica a las víctimas de víctimas de violencia familiar, genero y personas desaparecidas | Porcentaje de atenciones jurídicas realizadas. | Ascendente | Trimestral | 80 | Sí | 20.85 | 20.84 | 18.57 | | 89.06 | 75.32 | El valor de la meta anual es del 80%, equivalente a 16000 atenciones jurídicas. En este tercer trimestre se realizaron 3713 atenciones jurídicas de 4170 programadas, obteniendo un 18.57%. Quedando debajo de la meta establecida en un 2.28%. Debido a la disminución de atención de los casos de violencia familiar y de género. |
| A-17.3 Atención psicológica a víctimas directas e indirectas de violencia familiar, genero y personas desaparecidas | Porcentaje de atenciones psicológicas otorgadas. | Ascendente | Trimestral | 80 | Sí | 23.83 | 20.25 | 21.21 | | 110.64 | 81.61 | El valor de la meta anual es del 80%, equivalente a 1920 atenciones psicológicas programadas. En este tercer trimestre se realizaron 509 atenciones psicológicas de 460 atenciones psicológicas programadas, obteniendo un 21.21%. Quedando arriba de la meta programada en un 2.04%. Debido al incremento de víctimas en casos de violencia familiar y de género |
| A-17.4 Realización de entrevista de trabajo social a las víctimas de violencia familiar y género | Porcentaje de entrevistas de trabajo social realizadas. | Ascendente | Trimestral | 80 | Sí | 22.00 | 26.00 | 19.83 | | 99.15 | 84.78 | El valor de la meta anual es del 80%, equivalente a 480 entrevistas de trabajo social programadas. En este tercer trimestre se realizaron 119 entrevistas de trabajo social de 120 programadas, obteniendo un 19.83%. Quedando debajo de la meta programada por un 0.17%. Debido a la disminución de entrevistas de trabajo social a testigos y víctimas. |
| A-17.5 Notificación y seguimiento a las medidas de protección otorgadas a las víctimas de violencia familiar y de género | Porcentaje de notificación y seguimiento de medidas de protección realizadas. | Ascendente | Trimestral | 80 | Sí | 20.60 | 32.20 | 47.00 | | 261.11 | 124.75 | El valor de la meta anual es del 80%, equivalente a 400 notificaciones y seguimiento a medidas de protección. En este tercer trimestre se realizaron 235 notificaciones y seguimiento a medidas de protección de 90 programadas, obteniendo un 47.00%. Quedando arriba de la meta programada por un 29%. Debido al incremento de las denuncias por violencia familiar |



 Elabora
 Karla Queren Campos Juarez
 Técnico Especializado



H. AYUNTAMIENTO DE SOLIDARIDAD
DIRECCIÓN DE EVALUACIÓN Y SEGUIMIENTO
PLAYA DEL CARMEN, QUINTANA ROO
2021 - 2024


 Revisó
 Lic. Teresa Flores Grajales
 Director de Evaluación y Seguimiento


H. AYUNTAMIENTO DE SOLIDARIDAD
SECRETARÍA DE PLANEACION Y EVALUACION
PLAYA DEL CARMEN, QUINTANA ROO
2021 - 2024


 Autorizó
 Dra. Yara Faride Briceño Chable
 Secretaria de Planeacion y Evaluacion

|  CÉDULA DE AVANCE DE CUMPLIMIENTO DE LOS OBJETIVOS Y METAS MUNICIPIO DE SOLIDARIDAD, QUINTANA ROO PERÍODO QUE SE INFORMA: DEL 01 DE ENERO AL 30 DE SEPTIEMBRE DE 2023 | | | | | | | | | | | | |
|---|---|---|------------------------|-----------------------|------------------|--------------------------------------|---------|----------|----------|------------------------------|-------|---|
| PROGRAMA PRESUPUESTARIO: | | PP09 SEGURIDAD, CULTURA DE PAZ Y PREVENCIÓN DEL DELITO PARA CRECER EN SOLIDARIDAD | | | | | | | | | | |
| NIVEL MIR CON RESUMEN NARRATIVO | NOMBRE DEL INDICADOR | SENTIDO DEL INDICADOR | FRECUENCIA DE MEDICIÓN | META ANUAL PROGRAMADA | ACUMULABLE SI/NO | METAS - AVANCE | | | | AVANCE DE LA META PROGRAMADA | | JUSTIFICACIONES |
| | | | | | | PROGRAMADO Y REALIZADO EN EL PERÍODO | | | | TRIM | ANUAL | |
| | | | | | | 1er TRIM | 2o TRIM | 3er TRIM | 4to TRIM | | | |
| A-17.6 Gestión para capacitación especializada en materia de violencia familiar y de género y en materia de búsqueda de personas en geavig | Porcentaje de gestiones realizadas | Ascendente | Trimestral | 80 | Si | 0.00 | 10.00 | 10.00 | | 33.33 | 25.00 | El valor de la meta anual es del 80%, equivalente a 8 gestiones. En este tercer trimestre se gestionó 1 capacitación especializada en materia de violencia familiar, género y búsqueda de personas para el personal de geavig, de 3 programadas, obteniendo un 10.00% quedando abajo de la meta programada en un 20% debido a que se está enfocando la dirección de geavig en el trabajo operativo. |
| A-17.7 Talleres, pláticas y eventos de prevención de la violencia familiar y de género realizadas | Porcentaje de actividades de prevención, de la violencia familiar y de género realizados | Ascendente | Trimestral | 80 | Si | 24.35 | 20.00 | 8.70 | | 50.03 | 66.31 | El valor de la meta anual es del 80%, equivalente a 184 pláticas. En este tercer trimestre se realizaron 20 pláticas, de 40 programadas, obteniendo un 8.70%. Quedando debajo de la meta programada en un 8.69%. Debido al desinterés de la ciudadanía por recibir información sobre los temas de violencia familiar y de género. |
| C-18 Acciones realizadas que permiten una comunicación asertiva de las y los elementos de la secretaría de seguridad pública y tránsito | Porcentaje de acciones realizadas | Ascendente | Trimestral | 100 | Si | 24.38 | 23.11 | 24.52 | | 98.24 | 72.01 | La meta anual es de un 100% que equivale a 2047 acciones programadas, por lo que en este tercer trimestre se programó un 24.96% que equivale a 511 acciones y se realizaron 502 acciones que equivalen a un 24.52% quedando debajo de la meta establecida por un 0.44%, debido a que en este año todas las acciones se están implementando quedando dentro de un porcentaje aceptable. |
| A-18.1 Impartición de pláticas y talleres informativos de diversos temas para la mejora en la actuación del elemento y el bienestar de su salud mental. | Porcentaje de pláticas y talleres en la programación anual de la secretaría de seguridad pública y tránsito municipal | Ascendente | Trimestral | 80 | Si | 31.35 | 24.32 | 14.32 | | 85.44 | 87.48 | La meta anual es de un 80% que equivale a 296 pláticas y talleres impartidos, por lo que en este tercer trimestre se programó un 16.76% que equivale a 62 pláticas y talleres, de las cuales se impartieron 53, que equivale a un 14.32% quedando por debajo de un 2.44%, debido a las diversas actividades de la presente secretaría. |
| A-18.2 Atención psicológica, a las y los elementos y a su familia nuclear | Porcentaje de atenciones psicológicas | Ascendente | Trimestral | 80 | Si | 20.61 | 22.64 | 25.20 | | 126.00 | 85.56 | La meta anual es de un 80% que equivale a 1184 atenciones psicológicas brindadas a las y los elementos y su familia nuclear, por lo que en este tercer trimestre se programó un 20.00% que equivale a 296 atenciones psicológicas. Brindándose 373 atenciones psicológicas que equivale a un 25.20%, sobrepasando la meta establecida en un 5.20% debido a que los elementos y sus familias asistieron en tiempo y forma a sus atenciones psicológicas, procurando su salud mental. |


 Elaboró
 Karla Queren Campos Juarez
 Técnico Especializado



H. AYUNTAMIENTO DE SOLIDARIDAD
DIRECCIÓN DE EVALUACIÓN Y
SEGUIMIENTO
PLAYA DEL CARMEN, QUINTANA ROO
2021 - 2024


 Revisó
 Lic. Teresa Flores Grajales
 Director de Evaluación y Seguimiento


H. AYUNTAMIENTO DE SOLIDARIDAD
SECRETARÍA DE PLANEACIÓN Y
EVALUACIÓN
PLAYA DEL CARMEN, QUINTANA ROO
2021 - 2024


 Autorizó
 Dra. Yara Faride Briceño Chable
 Secretaria de Planeación y Evaluación

|  CÉDULA DE AVANCE DE CUMPLIMIENTO DE LOS OBJETIVOS Y METAS MUNICIPIO DE SOLIDARIDAD, QUINTANA ROO PERÍODO QUE SE INFORMA: DEL 01 DE ENERO AL 30 DE SEPTIEMBRE DE 2023 | | | | | | | | | | | | |
|---|------------------------------------|---|------------------------|-----------------------|------------------|--------------------------------------|---------|----------|----------|------------------------------|--------|---|
| PROGRAMA PRESUPUESTARIO: | | PP09 SEGURIDAD, CULTURA DE PAZ Y PREVENCIÓN DEL DELITO PARA CRECER EN SOLIDARIDAD | | | | | | | | | | |
| NIVEL MIR CON RESUMEN NARRATIVO | NOMBRE DEL INDICADOR | SENTIDO DEL INDICADOR | FRECUENCIA DE MEDICIÓN | META ANUAL PROGRAMADA | ACUMULABLE SI/NO | METAS - AVANCE | | | | AVANCE DE LA META PROGRAMADA | | JUSTIFICACIONES |
| | | | | | | PROGRAMADO Y REALIZADO EN EL PERÍODO | | | | TRIM | ANUAL | |
| | | | | | | 1er TRIM | 2o TRIM | 3er TRIM | 4to TRIM | | | |
| A-18.3 Aplicación de pruebas a las y los elementos según las necesidades de la secretaría de seguridad pública y tránsito municipal. | Porcentaje de pruebas realizadas | Ascendente | Trimestral | 80 | Si | 41.11 | 24.44 | 40.00 | | 287.98 | 131.93 | La meta anual es de un 80% que equivale a 144 pruebas programadas a las y los elementos de seguridad pública, por lo que en este tercer trimestre se programó un 13.89% que equivale a 25 pruebas de las cuales se aplicaron 72 pruebas que equivale a un 40.00% sobrepasando por un 26.11% debido a que hay personal de nuevo ingreso y es un paso importante para conocer la estabilidad emocional y mental de ellos. |
| | | | | | | 36.11 | 16.67 | 13.89 | 13.33 | | | |
| A-18.4 Gestión para el fortalecimiento de la plantilla de personal de la dirección de psicología policial | Porcentaje de gestiones realizadas | Ascendente | Trimestral | 100 | Si | 0.00 | 0.00 | 0.00 | | 0.00 | 0.00 | La meta anual es de un 100% que equivale a 2 gestiones programadas de personal para la presente dirección. En este tercer trimestre no se realizaron gestiones, no se llegó a la meta. Se realizarán durante el cuarto trimestre debido a que la dirección de psicología requiere personal sumamente profesional, capacitada y especializada en salud mental. |
| | | | | | | 0.00 | 50.00 | 50.00 | 0.00 | | | |
| A-18.5 Gestión para la adquisición de mobiliario y material de oficina de la dirección de psicología policial | Porcentaje de gestiones realizadas | Ascendente | Trimestral | 100 | Si | 26.67 | 26.67 | 26.67 | | 100.00 | 80.01 | La meta anual es de un 100% que equivale a 15 gestiones de mobiliario y material de oficina, por lo que en este tercer trimestre se programaron 4 gestiones siendo así un 26.67%, cumpliendo así con la meta establecida. |
| | | | | | | 26.67 | 26.67 | 26.67 | 20.00 | | | |


 Elaboró
 Karla Queren Campos Juárez
 Técnico Especializado


 H. AYUNTAMIENTO DE SOLIDARIDAD
 DIRECCIÓN DE EVALUACIÓN Y
 SEGUIMIENTO
 PLAYA DEL CARMEN, QUINTANA ROO
 2021 - 2024

Revisó
 Lic. Teresa Flores Grajales
 Director de Evaluación y Seguimiento


 H. AYUNTAMIENTO DE SOLIDARIDAD
 SECRETARÍA DE PLANEACIÓN Y
 EVALUACIÓN
 PLAYA DEL CARMEN, QUINTANA ROO
 2021 - 2024

Autorizó
 Dra. Yara Faride Briceño Chable
 Secretaria de Planeación y Evaluación