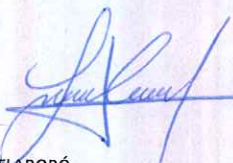


 CÉDULA DE AVANCE DE CUMPLIMIENTO DE LOS OBJETIVOS Y METAS MUNICIPIO DE SOLIDARIDAD, QUINTANA ROO PERÍODO QUE SE INFORMA: DEL 01 DE ENERO AL 30 DE SEPTIEMBRE DE 2023												
PROGRAMA PRESUPUESTARIO:		PP06 Ramo 28 Participaciones										
NIVEL MIR CON RESUMEN NARRATIVO	NOMBRE DEL INDICADOR	SENTIDO DEL INDICADOR	FRECUENCIA DE MEDICIÓN	META ANUAL PROGRAMADA	ACUMULABLE SI/NO	PROGRAMADO Y REALIZADO EN EL PERÍODO				AVANCE DE LA META PROGRAMADA		JUSTIFICACIONES
						1er TRIM	2o TRIM	3er TRIM	4to TRIM	TRIM	ANUAL	
F- Contribuir con un municipio competitivo y con finanzas públicas equilibradas mediante la administración responsable de sus recursos financieros.	Variación porcentual del índice de gobiernos eficientes y eficaces a nivel estatal.	Ascendente	Anual	20	Si	0.00	0.00	0.00	-	0.00	0.00	La meta anual programada es de 72.24 de calificación, este trimestre se reporta sin avances ya que la frecuencia de medición es anual.
P- Las Unidades Administrativas de la Administración Pública del Municipio de Solidaridad cuentan con suficientes apoyos para la realización de servicios complementarios.	Porcentaje de unidades administrativas beneficiadas con el recurso de participaciones.	Ascendente	Anual	100	Si	0.00	0.00	0.00	-	0.00	0.00	La meta anual programada es de 99 unidades administrativas beneficiadas, este trimestre se reporta sin avances ya que la frecuencia de medición es anual.
C01- Deuda pública del Municipio atendida.	Porcentaje del presupuesto para la Deuda Pública ejecutado.	Ascendente	Trimestral	100	Si	30.95	32.43	33.01	-	132.04	96.39	La meta anual programada es de \$83,788,136.00, este trimestre se programó pagar \$20,947,034.00, sin embargo, la variación de los intereses, fue motivo de que los pagos sean de un monto mayor, pagando en el trimestre \$27,655,364.38 superando la meta trimestral programada.
A1.1- Realización de pagos para la Deuda pública municipal.	Porcentaje de pagos de Deuda Pública realizados.	Ascendente	Trimestral	100	Si	25.00	25.00	25.00	-	100.00	75.00	La meta anual programada corresponde a 12 pagos a realizar, este trimestre se programaron 3 pagos, cumpliendo con la meta satisfactoriamente.
C02- Unidades Administrativas con apoyo para combustible atendida.	Porcentaje de unidades administrativas con presupuesto para combustible autorizado.	Ascendente	Trimestral	100	Si	100.00	0.00	0.00	-	0.00	100.00	La meta anual programada es de 99 de unidades administrativas, este trimestre no se programa meta trimestral y no se reporta avance, ya que el indicador se ha cumplido.
A2.1- Atención a solicitudes de presupuesto de combustible de las Unidades Administrativas.	Porcentaje de solicitudes de presupuesto para combustible atendida.	Ascendente	Trimestral	100	Si	100.00	0.00	0.00	-	0.00	100.00	La meta anual programada es de 99 solicitudes de unidades administrativas atendida, este trimestre no se programa meta trimestral y no se reporta avance, ya que el indicador se ha cumplido.



 ELABORÓ
 LIC. ILIANA CANUL CASTILLO
 TÉCNICO ESPECIALIZADO



 H. AYUNTAMIENTO DE SOLIDARIDAD
 DIRECCIÓN DE EVALUACIÓN Y SEGUIMIENTO
 PLAYA DEL CARMEN, QUINTANA ROO
 2021 - 2024



 REVISÓ
 LIC. TERESA FLORES GRAJALES
 DIR. DE EVALUACIÓN Y SEGUIMIENTO



 H. AYUNTAMIENTO DE SOLIDARIDAD
 SECRETARÍA DE PLANEACIÓN Y EVALUACIÓN
 PLAYA DEL CARMEN, QUINTANA ROO
 2021 - 2024


 AUTORIZÓ
 DRA. YARA FARIDE BRICEÑO CHABLÉ
 SECRETARÍA DE PLANEACIÓN Y EVALUACIÓN


 CÉDULA DE AVANCE DE CUMPLIMIENTO DE LOS OBJETIVOS Y METAS MUNICIPIO DE SOLIDARIDAD, QUINTANA ROO PERÍODO QUE SE INFORMA: DEL 01 DE ENERO AL 30 DE SEPTIEMBRE DE 2023												
PROGRAMA PRESUPUESTARIO:	PP06 Ramo 28 Participaciones											
NIVEL MIR CON RESUMEN NARRATIVO	NOMBRE DEL INDICADOR	SENTIDO DEL INDICADOR	FRECUENCIA DE MEDICIÓN	META ANUAL PROGRAMADA	ACUMULABLE SI/NO	METAS - AVANCE				AVANCE DE LA META PROGRAMADA		JUSTIFICACIONES
						PROGRAMADO Y REALIZADO EN EL PERÍODO				TRIM	ANUAL	
						1er TRIM	2o TRIM	3er TRIM	4to TRIM			
C03- Dependencias con apoyo presupuestal para insumos alimentarios transferido.	Porcentaje de Dependencias con presupuesto transferido.	Ascendente	Trimestral	100	SI	100.00	0.00	0.00	-	0.00	100.00	La meta anual programada es de 4 dependencias, este trimestre no se programa meta trimestral y no se reporta avance, ya que el indicador se ha cumplido.
						100.00	0.00	0.00	0.00			
A3.1- Asignación de recursos a unidades administrativas para insumos alimentarios.	Porcentaje de recurso autorizado a unidades administrativas.	Ascendente	Trimestral	100	SI	100.00	0.00	0.00	-	0.00	100.00	La meta anual programada es de \$94,624,602.00 transferidos, este trimestre no se programa meta trimestral y no se reporta avance, ya que el indicador se ha cumplido.
						100.00	0.00	0.00	0.00			


 ELABORÓ
 LIC. ILIANA CANUL CASTILLO
 TÉCNICO ESPECIALIZADO


 H. AYUNTAMIENTO DE SOLIDARIDAD
 DIRECCIÓN DE EVALUACIÓN Y SEGUIMIENTO
 PLAYA DEL CARMEN, QUINTANA ROO
 2021 - 2024


 REVISO
 LIC. TERESA FLORES GRAJALES
 DIR. DE EVALUACIÓN Y SEGUIMIENTO


 H. AYUNTAMIENTO DE SOLIDARIDAD
 SECRETARÍA DE PLANEACIÓN Y EVALUACIÓN
 PLAYA DEL CARMEN, QUINTANA ROO
 2021 - 2024


 AUTORIZÓ
 DRA. YARA FARIDE BRICEÑO CHABLÉ
 SECRETARÍA DE PLANEACIÓN Y EVALUACIÓN