




**CÉDULA DE AVANCE DE CUMPLIMIENTO DE LOS OBJETIVOS Y METAS**  
**MUNICIPIO DE SOLIDARIDAD, QUINTANA ROO**  
**PERÍODO QUE SE INFORMA: DEL 01 DE ENERO AL 30 DE SEPTIEMBRE DE 2023**

PROGRAMA PRESUPUESTARIO:	PP05 Derecho de Saneamiento Ambiental											
NIVEL MIR CON RESUMEN NARRATIVO	NOMBRE DEL INDICADOR	SENTIDO DEL INDICADOR	FRECUENCIA DE MEDICIÓN	METAS - AVANCE								JUSTIFICACIONES
				META ANUAL PROGRAMADA	ACUMULABLE SI/NO	PROGRAMADO Y REALIZADO EN EL PERÍODO				AVANCE DE LA META PROGRAMADA		
						1er TRIM	2o TRIM	3er TRIM	4to TRIM	TRIM	ANUAL	
F- Contribuir con la conservación del medio ambiente y mejorar la calidad de vida de la población mediante la aplicación efectiva de programas orientados al saneamiento ambiental.	Porcentaje de satisfacción obtenida de los servicios públicos básicos y servicios públicos bajo demanda en el Estado.	Ascendente	Bienal	45	Si	0.00	0.00	0.00	-	0.00	0.00	La meta bienal programada es de 4,542,000 usuarios. Este trimestre se reporta en ceros, ya que la frecuencia de medición es bienal.
P- El Municipio de Solidaridad presenta una aplicación eficaz de los proyectos en materia de Saneamiento Ambiental.	Porcentaje de proyectos aplicados satisfactoriamente en materia de saneamiento ambiental.	Ascendente	Anual	80	Si	0.00	0.00	0.00	-	0.00	0.00	La meta anual programada es de 12 proyectos aplicados satisfactoriamente. Este trimestre se reporta en ceros, ya que la frecuencia de medición es anual.
C01- Proyectos de las unidades administrativas que participan para la aplicación del recurso Derecho de Saneamiento Ambiental aprobados.	Porcentaje de proyectos en materia de Saneamiento Ambiental aprobados.	Ascendente	Trimestral	100	Si	66.67	33.33	33.33	-	0.00	133.33	La meta anual programada es de 15 proyectos en materia de saneamiento ambiental aprobados, este tercer trimestre no se tenían programados proyectos, sin embargo, se aprobaron nuevos proyectos para diversas áreas, por lo cual, se superó la meta programada.
A1.1- Realización de las Sesiones del Comité Técnico del Fideicomiso de Derecho de Saneamiento Ambiental.	Porcentaje de sesiones del Comité Técnico del Fideicomiso de Derecho de Saneamiento Ambiental realizadas.	Ascendente	Trimestral	100	Si	25.00	25.00	50.00	-	200.00	100.00	La meta anual programada es de 4 sesiones a realizar por el Comité Técnico del Fideicomiso, en este trimestre se programó una sesión misma que se llevó a cabo el 06 de julio del presente, sin embargo, se llevó a cabo una sesión extraordinaria debido al cambio de Secretario Técnico del Comité el 06 de septiembre 2023, superando la meta programada.
C02- Derecho de saneamiento ambiental recaudado.	Porcentaje de ingresos por derecho de saneamiento ambiental recaudados.	Ascendente	Trimestral	100	Si	33.01	29.72	29.82	-	110.32	92.55	La meta anual programada es de \$280,396,340.00 por concepto de recaudación del derecho de saneamiento ambiental, en este trimestre se programó recaudar \$75,786,192.00, recaudando la cantidad de \$83,604,765.02 superando la meta programada debido a los trabajos y estrategias de recuperación del rezago del derecho de saneamiento ambiental implementados en este trimestre.


  
**ELABORÓ**  
**LIC. ILIANA CANUL CASTILLO**  
**TÉCNICO ESPECIALIZADO**

  
**H. AYUNTAMIENTO DE SOLIDARIDAD**  
**DIRECCIÓN DE EVALUACIÓN Y**  
**SEGUIMIENTO**  
**PLAYA DEL CARMEN, QUINTANA ROO**  
**2021 - 2024**

  
**REVISÓ**  
**LIC. TERESA FLORES GRAJALES**  
**DIR. DE EVALUACIÓN Y SEGUIMIENTO**


  
**H. AYUNTAMIENTO DE SOLIDARIDAD**  
**SECRETARÍA DE PLANEACIÓN Y**  
**EVALUACIÓN**  
**PLAYA DEL CARMEN, QUINTANA ROO**  
**2021 - 2024**

  
**AUTORIZÓ**  
**DRA. YARA FARIDE BRICEÑO CHABLÉ**  
**SECRETARÍA DE PLANEACIÓN Y EVALUACIÓN**


 <b>CÉDULA DE AVANCE DE CUMPLIMIENTO DE LOS OBJETIVOS Y METAS</b> <b>MUNICIPIO DE SOLIDARIDAD, QUINTANA ROO</b> <b>PERÍODO QUE SE INFORMA: DEL 01 DE ENERO AL 30 DE SEPTIEMBRE DE 2023</b>												
PROGRAMA PRESUPUESTARIO:		PP05 Derecho de Saneamiento Ambiental										
NIVEL MIR CON RESUMEN NARRATIVO	NOMBRE DEL INDICADOR	SENTIDO DEL INDICADOR	FRECUENCIA DE MEDICIÓN	META ANUAL PROGRAMADA	ACUMULABLE SI/NO	METAS - AVANCE				AVANCE DE LA META PROGRAMADA		JUSTIFICACIONES
						PROGRAMADO Y REALIZADO EN EL PERÍODO				TRIM	ANUAL	
						1er TRIM	2o TRIM	3er TRIM	4to TRIM			
A2.1- Notificación a los centros de hospedaje para el pago del derecho de saneamiento ambiental.	Porcentaje de centros de hospedaje notificados.	Ascendente	Mensual	100	No	100.00	100.00	86.74	-	86.74	95.58	La meta anual programada es 1000 notificaciones a centros de hospedaje, durante este trimestre se programaron notificar a la totalidad de los centros de hospedaje identificados en el periodo, y se identifican a 807 centros de hospedaje, a los que se elaboran y entregan hasta el momento 700 invitaciones, actualmente estamos en proceso de entrega de las invitaciones y los datos son preliminares.
						100.00	100.00	100.00	100.00			
A2.2- Recuperación del rezago del Derecho de Saneamiento Ambiental.	Porcentaje de requerimientos administrativos entregados.	Ascendente	Mensual	100	Si	0.00	0.00	0.00	-	0.00	0.00	La meta anual programada es realizar 30 requerimientos administrativos del derecho de saneamiento ambiental, durante este trimestre se reporta en ceros ya que no se consideró necesario elaborar requerimientos a los centros de hospedaje, realizando invitaciones para pago como estrategia para que los centros de hospedaje enteren de este derecho.
						0.00	33.33	33.33	33.33			
A2.3- Adquisición de plataforma para pago del Derecho de Saneamiento Ambiental (DSA).	Porcentaje de hardware para pago adquiridos.	Ascendente	Mensual	100	Si	0.00	100.00	0.00	-	0.00	100.00	La meta anual programada es de 6 hardwares adquiridos, en este trimestre no se tenían metas programadas, cabe señalar que los equipos ya fueron adquiridos durante el segundo trimestre, cumpliendo con la meta anual programada.
						0.00	0.00	0.00	100.00			
C03- Playas de la ZOFEMAT limpias y libres de sargazo atendidas.	Porcentaje de playas de la ZOFEMAT atendidas.	Ascendente	Trimestral	100	No	90.91	90.91	90.91	-	90.91	90.91	La meta anual corresponde a 22 playas, para este trimestre se registró la cantidad de 20 playas, no se logró cumplir con la meta trimestral programada de 22 playas, derivado a que hay 2 playas que se encuentran en proceso de apertura (Xcalacoco Sur y Punta Beta Montecarlo).
						100.00	100.00	100.00	100.00			
A3.1- Monitoreo de los arribos de sargazo y avances de limpieza de las playas.	Porcentaje de monitoreos en la zona costera realizados.	Ascendente	Trimestral	100	Si	25.00	31.25	31.25	-	125.00	87.50	La meta anual corresponde a 48 monitoreos, para este trimestre se registró la cantidad de 15 monitoreos en la zona costera, se superó la meta trimestral programada de 12 monitoreos debido a que se llevaron a cabo más recorridos durante los últimos días de cada mes.
						25.00	25.00	25.00	25.00			

  
 ELABORÓ  
 LIC. ILIANA CANUL CASTILLO  
 TÉCNICO ESPECIALIZADO

  
 H. AYUNTAMIENTO DE SOLIDARIDAD  
 DIRECCIÓN DE EVALUACIÓN Y SEGUIMIENTO  
 PLAYA DEL CARMEN, QUINTANA ROO  
 2021 - 2024

  
 REVISÓ  
 LIC. TERESA FLORES GRAJALES  
 DIR. DE EVALUACIÓN Y SEGUIMIENTO

  
 H. AYUNTAMIENTO DE SOLIDARIDAD  
 SECRETARÍA DE PLANEACIÓN Y EVALUACIÓN  
 PLAYA DEL CARMEN, QUINTANA ROO  
 2021 - 2024

  
 AUTORIZÓ  
 DRA. YARA FARIDE BRICEÑO CHABLÉ  
 SECRETARÍA DE PLANEACIÓN Y EVALUACIÓN



**CÉDULA DE AVANCE DE CUMPLIMIENTO DE LOS OBJETIVOS Y METAS**  
**MUNICIPIO DE SOLIDARIDAD, QUINTANA ROO**  
**PERÍODO QUE SE INFORMA: DEL 01 DE ENERO AL 30 DE SEPTIEMBRE DE 2023**

PROGRAMA PRESUPUESTARIO:	PP05 Derecho de Saneamiento Ambiental												
NIVEL MIR CON RESUMEN NARRATIVO	NOMBRE DEL INDICADOR	SENTIDO DEL INDICADOR	FRECUENCIA DE MEDICIÓN	METAS - AVANCE								JUSTIFICACIONES	
				META ANUAL PROGRAMADA	ACUMULABLE SÍ/NO	PROGRAMADO Y REALIZADO EN EL PERÍODO				AVANCE DE LA META PROGRAMADA			
						1er TRIM	2o TRIM	3er TRIM	4to TRIM	TRIM	ANUAL		
A3.2- Arrendamiento de maquinaria y transporte para el retiro de sargazo.	Porcentaje de equipos para el retiro de sargazo arrendados.	Ascendente	Trimestral	100	No	100.00	100.00	100.00	-	100.00	100.00	La meta anual y trimestral corresponde a 11 equipos arrendados, para este trimestre se registró la cantidad de 11 equipos arrendados para el retiro de sargazo, se logró cumplir con la meta programada, derivado a que se mantienen los equipos trabajando para mantener las playas limpias y libre de sargazo.	
C04- Residuos sólidos en las playas del municipio recolectados.	Porcentaje de toneladas de residuos sólidos urbanos recolectados.	Ascendente	Trimestral	100	Si	25.66	25.75	27.98	-	95.14	79.40	La meta anual corresponde a 510 toneladas, para este trimestre se registró la cantidad de 142.72 toneladas de residuos sólidos, no se logró cumplir con la meta programada de 150 toneladas, derivado a que no hubo muchos residuos sólidos en los contenedores de las playas.	
A4.1- Gestión de traslados de Residuos Sólidos Urbanos al relleno sanitario.	Porcentaje de traslados de Residuos Sólidos Urbanos realizados.	Ascendente	Trimestral	100	Si	27.95	27.95	32.60	-	129.31	88.49	La meta anual corresponde a 365 traslados, para este trimestre se registró la cantidad de 119 traslados de residuos sólidos, obteniendo una meta del 32.60%, se supera la meta de 92 traslados debido a los largos tramos de playa que cuenta el municipio de solidaridad para mantener libres de residuos sólidos, asimismo que se cuentan con más playas certificadas las cuales se deben mantener libres también de residuos sólidos.	
C05- Personal para limpieza de playas contratado.	Porcentaje de personal para la limpieza de playas contratado.	Ascendente	Trimestral	100	No	86.36	100.00	90.91	-	90.91	92.42	La meta anual y trimestral corresponde a 88 personas, para este trimestre se registró la cantidad de 80 personas para la limpieza de playas, no se logró cumplir con la meta, derivado de la falta de interés de los ciudadanos para integrarse en esta actividad.	
A5.1- Realización de los trámites de alta de personal.	Porcentaje de trámites de alta de personal realizados.	Ascendente	Trimestral	100	Si	86.36	14.77	12.50	-	94.64	113.63	La meta anual corresponde a 176 tramites, para este trimestre se programaron 24 trámites y se registró la cantidad de 22 tramites de alta, no se logró cumplir con la meta, derivado de la falta de interés de los ciudadanos para participar en esta actividad.	


ELABORÓ  
 LIC. ILIANA CANUL CASTILLO  
 TÉCNICO ESPECIALIZADO


  
**H. AYUNTAMIENTO DE SOLIDARIDAD**  
**DIRECCIÓN DE EVALUACIÓN Y SEGUIMIENTO**  
**PLAYA DEL CARMEN, QUINTANA ROO**  
**2021 - 2024**

  
 REVISÓ  
 LIC. TERESA FLORES GRAJALES  
 DIR. DE EVALUACIÓN Y SEGUIMIENTO


  
**H. AYUNTAMIENTO DE SOLIDARIDAD**  
**SECRETARÍA DE PLANEACIÓN Y EVALUACIÓN**  
**PLAYA DEL CARMEN, QUINTANA ROO**  
**2021 - 2024**

AUTORIZÓ  
 DRA. YARA FARIDE BRICEÑO CHABLÉ  
 SECRETARÍA DE PLANEACIÓN Y EVALUACIÓN

 <b>CÉDULA DE AVANCE DE CUMPLIMIENTO DE LOS OBJETIVOS Y METAS</b> <b>MUNICIPIO DE SOLIDARIDAD, QUINTANA ROO</b> <b>PERÍODO QUE SE INFORMA: DEL 01 DE ENERO AL 30 DE SEPTIEMBRE DE 2023</b>												
PROGRAMA PRESUPUESTARIO:		PP05 Derecho de Saneamiento Ambiental										
NIVEL MIR CON RESUMEN NARRATIVO	NOMBRE DEL INDICADOR	SENTIDO DEL INDICADOR	FRECUENCIA DE MEDICIÓN	META ANUAL PROGRAMADA	ACUMULABLE SI/NO	METAS - AVANCE				AVANCE DE LA META PROGRAMADA		JUSTIFICACIONES
						PROGRAMADO Y REALIZADO EN EL PERÍODO				TRIM	ANUAL	
						1er TRIM	2o TRIM	3er TRIM	4to TRIM			
C06- Sectores del Municipio de Solidaridad Vigilados.	Porcentaje de Sectores del municipio vigilados.	Ascendente	Trimestral	100	No	0.00	100.00	100.00	-	100.00	100.00	La meta programada de manera anual es del 100% correspondiente a la vigilancia de 7 sectores del municipio de solidaridad, de manera trimestral se programó la vigilancia de los mismos 7 sectores, por lo cual; se ha cumplido en un 100% con lo programado en el 3er trimestre del año, de tal forma que se brindó vigilancia y seguridad en los 7 sectores con lo que se encuentra sectorizado el municipio de Solidaridad.
A6.1- Abastecimiento de combustible para la Vigilancia, Prevención y Presencia Policial.	Porcentaje de vehículos policiales abastecidos con combustible.	Ascendente	Mensual	100	No	0.00	87.94	92.06	-	92.06	90.00	La meta anual programada corresponde a la cantidad de 315 unidades vehiculares, por lo que para el tercer trimestre se programó el mismo número de vehículos para el suministro del combustible; de los cuales fueron abastecidos con combustible un total de 290 unidades vehiculares de las 315 programadas, obteniendo así una meta ejecutada del 92.06%. Y el restante de las unidades que no fueron abastecidas se debió a que en algunos casos se encuentran en reparación o están a disposición de la fiscalía por proceso de investigación. Sin embargo; la vigilancia del municipio se realizó con las unidades policiales que se encontraban disponibles.
A6.2- Incremento del Estado de Fuerza Vehicular Policial	Porcentaje de vehículos policiales incorporados al Estado de Fuerza Vehicular	Ascendente	Trimestral	100	Si	-	-	0.00	-	0.00	0.00	La meta anual programada es la incorporación de 45 nuevas unidades al estado de fuerza vehicular, siendo éste el 100% anual. Sin embargo, para el tercer trimestre no se reflejan avances debido a que no se tienen metas programadas. Se adiciona esta actividad 6.2 al componente 6 debido a la modificación del proyecto en la cuarta sesión ordinaria del comité técnico del fideicomiso de administración y pago del derecho de saneamiento ambiental.


  
 ELABORÓ  
 LIC. ILIANA CANUL CASTILLO  
 TÉCNICO ESPECIALIZADO

  
 H. AYUNTAMIENTO DE SOLIDARIDAD  
 DIRECCIÓN DE EVALUACIÓN Y SEGUIMIENTO  
 PLAYA DEL CARMEN, QUINTANA ROO  
 2021 - 2024


  
 REVISÓ  
 LIC. TERESA FLORES GRAJALES  
 DIR. DE EVALUACIÓN Y SEGUIMIENTO

  
 H. AYUNTAMIENTO DE SOLIDARIDAD  
 SECRETARÍA DE PLANEACIÓN Y EVALUACIÓN  
 PLAYA DEL CARMEN, QUINTANA ROO  
 2021 - 2024

  
 AUTORIZÓ  
 DRA. YARA FARIDE BRICEÑO CHABLÉ  
 SECRETARÍA DE PLANEACIÓN Y EVALUACIÓN

 <b>CÉDULA DE AVANCE DE CUMPLIMIENTO DE LOS OBJETIVOS Y METAS</b> <b>MUNICIPIO DE SOLIDARIDAD, QUINTANA ROO</b> <b>PERÍODO QUE SE INFORMA: DEL 01 DE ENERO AL 30 DE SEPTIEMBRE DE 2023</b>												
PROGRAMA PRESUPUESTARIO:		PP05 Derecho de Saneamiento Ambiental										
NIVEL MIR CON RESUMEN NARRATIVO	NOMBRE DEL INDICADOR	SENTIDO DEL INDICADOR	FRECUENCIA DE MEDICIÓN	META ANUAL PROGRAMADA	ACUMULABLE SÍ/NO	METAS - AVANCE				AVANCE DE LA META PROGRAMADA		JUSTIFICACIONES
						PROGRAMADO Y REALIZADO EN EL PERÍODO				TRIM	ANUAL	
						1er TRIM	2o TRIM	3er TRIM	4to TRIM			
A6.3- Adquisición de equipos tecnológicos	Porcentaje de equipos tecnológicos adquiridos	Ascendente	Trimestral	100	Si	-	-	0.00	-	0.00	0.00	La meta anual programada es del 100% correspondiente a la adquisición de 2 equipos de cómputo. Sin embargo, para el tercer trimestre no se reflejan avances debido a que no se tienen metas programadas. Se adiciona la actividad 6.3 a este proyecto, derivado de las modificaciones aprobadas en la cuarta sesión ordinaria del comité técnico del fideicomiso de administración y pago del derecho de saneamiento ambiental.
C07- Ingeniería Vial para el Tránsito Vehicular realizada.	Porcentaje de colonias beneficiadas con los señalamientos y reductores de tránsito vehicular.	Ascendente	Trimestral	100	Si	0.00	0.00	33.33	-	100.00	33.33	La meta programada anual es del 100%, lo que equivale a 36 colonias beneficiadas con las instalaciones de los señalamientos y reductores de tránsito vehicular. Para este trimestre se beneficiaron 12 colonias logrando la meta programada obteniendo un 33.33% de avance, esto debido a los trabajos de instalación de señalamientos que se están llevando a cabo continuamente, así mismo se realizaron modificaciones en la meta (aumentando de 15 colonias a 36), en el nombre del indicador y la formula, ya que se adicionan la actividad 7.2, derivado de su aprobación en la cuarta sesión ordinaria del comité técnico del fideicomiso de administración y pago del derecho de saneamiento ambiental del día 06 de julio del 2023.
						0.00	40.00	33.33	26.67			
A7.1- Adquisición de Señalética para la regulación del Tránsito Vehicular.	Porcentaje de Señalamientos de Tránsito Vehicular Adquiridos.	Ascendente	Trimestral	100	Si	0.00	0.00	31.66		74.69	31.66	La meta anual programada para la adquisición de señalamientos de tránsito es del 100%, lo que equivale a un total de 3159 señales de tránsito para ser instalados en colonias del municipio. Para este trimestre se efectuó la adquisición de 1000 señalamientos de 1339 que se tenía programado, obteniendo así el 31.66% de avance en el tercer trimestre, esto debido a que existió un retraso en la fabricación de los señalamientos ocasionando con ello la entrega tardía de los señalamientos viales.
						0.00	31.66	42.39	25.96			

ELABORÓ  
 LIC. ILIANA CANUL CASTILLO  
 TÉCNICO ESPECIALIZADO

  
 H. AYUNTAMIENTO DE SOLIDARIDAD  
 DIRECCIÓN DE EVALUACIÓN Y SEGUIMIENTO  
 PLAYA DEL CARMEN, QUINTANA ROO  
 2021 - 2024

REVISÓ  
 LIC. TERESA FLORES GRAJALES  
 DIR. DE EVALUACIÓN Y SEGUIMIENTO

  
 H. AYUNTAMIENTO DE SOLIDARIDAD  
 SECRETARÍA DE PLANEACIÓN Y EVALUACIÓN  
 PLAYA DEL CARMEN, QUINTANA ROO  
 2021 - 2024

AUTORIZÓ  
 DRA. YARA FARIDE BRICEÑO CHABLÉ  
 SECRETARÍA DE PLANEACIÓN Y EVALUACIÓN



**CÉDULA DE AVANCE DE CUMPLIMIENTO DE LOS OBJETIVOS Y METAS**  
**MUNICIPIO DE SOLIDARIDAD, QUINTANA ROO**  
**PERÍODO QUE SE INFORMA: DEL 01 DE ENERO AL 30 DE SEPTIEMBRE DE 2023**

PROGRAMA PRESUPUESTARIO:	PP05 Derecho de Saneamiento Ambiental											
NIVEL MIR CON RESUMEN NARRATIVO	NOMBRE DEL INDICADOR	SENTIDO DEL INDICADOR	FRECUENCIA DE MEDICIÓN	META ANUAL PROGRAMADA	ACUMULABLE SI/NO	METAS - AVANCE				AVANCE DE LA META PROGRAMADA		JUSTIFICACIONES
						PROGRAMADO Y REALIZADO EN EL PERÍODO				TRIM	ANUAL	
						1er TRIM	2o TRIM	3er TRIM	4to TRIM			
A7.2- Adquisición de dispositivos de reducción de velocidad	Porcentaje de boyas para tope adquiridos	Ascendente	Trimestral	100	Si	-	-	0.00	-	0.00	0.00	La meta anual programada corresponde a la adquisición de 10000 boyas. Sin embargo, para el tercer trimestre no se reflejan avances debido a que no se tienen metas programadas para dicho trimestre. Se adiciona la actividad 7.2 a este componente derivado de la modificación del proyecto aprobada en la cuarta sesión ordinaria del Comité Técnico del Fideicomiso de Administración y Pago del Derecho de Saneamiento Ambiental.
C08- Limpieza en calles y avenidas del municipio realizada.	Porcentaje de colonias con limpieza en calles y avenidas realizada.	Ascendente	Trimestral	100	No	100.00	100.00	100.00	-	100.00	100.00	Este indicador tiene como meta anual atender 91 colonias, en este tercer trimestre se cumplió al 100% la meta al atender las 91 colonias programadas con nuestras 60 rutas de recolección de residuos sólidos urbanos, al contar con el suministro de combustible que permitió dicho servicio.
A8.1- Adquisición de recurso para el suministro de combustible para el parque vehicular.	Porcentaje de recurso para el suministro de combustible adquirido.	Ascendente	Trimestral	100	Si	20.53	21.56	29.76	-	109.13	71.85	La meta anual de este indicador es de \$ 31,000,000.00 pesos para el suministro de combustible para el parque vehicular de esta secretaría, en este trimestre se tramitó la cantidad de \$9,226,996.89 pesos de los \$ 8,454,000.00, por lo cual se superó la meta programada debido a que se pagaron facturas pendientes del trimestre anterior la igual de que llegaron los tractores, las barredoras que actualmente forman parte del parque vehicular de esta secretaría.
A8.2- Adquisición de equipo de trabajo para limpieza de vialidades.	Porcentaje de equipo de trabajo para limpieza de vialidades adquirido.	Ascendente	Trimestral	100	Si	0.00	73.01	4.42	-	4.42	77.43	Este indicador tiene como meta anual adquirir 226 equipos de trabajo, en este trimestre se tenía programado adquirir el total de 226 equipos de trabajo, debido a que el trimestre pasado se recibieron 165, en este periodo solo recibimos 10 equipos entre tractores, desyerbadoras y barredoras, quedando abajo de la meta por tener pendiente la adquisición de 51 equipos, entre ellos equipos que se entregaran en el mes de octubre.



**H. AYUNTAMIENTO DE SOLIDARIDAD**  
**DIRECCIÓN DE EVALUACIÓN Y SEGUIMIENTO**  
**PLAYA DEL CARMEN, QUINTANA ROO**  
**2021 - 2024**


REVISÓ  
**LIC. TERESA FLORES GRAJALES**  
 DIR. DE EVALUACIÓN Y SEGUIMIENTO



**H. AYUNTAMIENTO DE SOLIDARIDAD**  
**SECRETARÍA DE PLANEACIÓN Y EVALUACIÓN**  
**PLAYA DEL CARMEN, QUINTANA ROO**  
**2021 - 2024**

AUTORIZÓ  
**DRA. YARA FARIDE BRICEÑO CHABLÉ**  
 SECRETARÍA DE PLANEACIÓN Y EVALUACIÓN

ELABORÓ  
**LIC. ILIANA CANUL CASTILLO**  
 TÉCNICO ESPECIALIZADO

 <b>CÉDULA DE AVANCE DE CUMPLIMIENTO DE LOS OBJETIVOS Y METAS</b> <b>MUNICIPIO DE SOLIDARIDAD, QUINTANA ROO</b> <b>PERÍODO QUE SE INFORMA: DEL 01 DE ENERO AL 30 DE SEPTIEMBRE DE 2023</b>													
PROGRAMA PRESUPUESTARIO:		PP05 Derecho de Saneamiento Ambiental											
NIVEL MIR CON RESUMEN NARRATIVO	NOMBRE DEL INDICADOR	SENTIDO DEL INDICADOR	FRECUENCIA DE MEDICIÓN	META ANUAL PROGRAMADA	ACUMULABLE SI/NO	METAS - AVANCE				AVANCE DE LA META PROGRAMADA		JUSTIFICACIONES	
						PROGRAMADO Y REALIZADO EN EL PERÍODO				TRIM	ANUAL		
						1er TRIM	2o TRIM	3er TRIM	4to TRIM				
A8.3- Adquisición de camiones compactadores de residuos sólidos urbanos	Porcentaje de camiones compactadores adquiridos	Ascendente	Trimestral	100	Si	-	-	0.00	-	0.00	0.00	Este indicador tiene como meta anual la adquisición de 10 camiones compactadores. En este trimestre se reporta en ceros, ya que no se programó la adquisición de ningún vehículo por lo que no se presenta avance. Actividad agregada por aprobación del proyecto en la tercera sesión extraordinaria del Comité del Fideicomiso de Administración y Pago del Derecho de Saneamiento Ambiental, para brindar el servicio de recolección de residuos sólidos urbanos en colonias como villas del sol.	
A8.4- Adquisición de sistemas de levante a los vehículos compactadores	Porcentaje de sistemas de levante adquiridos	Ascendente	Trimestral	100	Si	-	-	0.00	-	0.00	0.00	Este indicador tiene como meta anual la adquisición de 15 sistemas de levante, en este trimestre no se programó ninguna adquisición por lo que no se presenta avance. Actividad agregada por la aprobación del proyecto en la cuarta sesión ordinaria del Comité del Fideicomiso de Administración y Pago del Derecho de Saneamiento Ambiental, esto permitirá que el servicio de recolección de residuos sólidos urbanos sea más eficiente en el municipio de Solidaridad.	
C09- Mobiliario urbano para disposición de residuos sólidos instalado.	Porcentaje de colonias con mobiliario urbano para residuos sólidos instalado.	Ascendente	Trimestral	100	Si	0.00	0.00	4.76		10.00	4.76	Este indicador tiene como meta anual 21 colonias con mobiliario urbano para residuos sólidos a instalar, en este tercer trimestre se instalaron en 1 colonia de las 10 colonias programadas a instalar, el porcentaje alcanzado es del 4.76 quedando por debajo de la meta trimestral, debido a que el mobiliario se adquirió a finales del trimestre y aun está el proceso de instalación.	
A9.1- Adquisición de equipo para la disposición de residuos sólidos urbanos.	Porcentaje de equipos para la disposición de residuos sólidos urbanos adquiridos.	Ascendente	Trimestral	100	Si	0.00	0.00	97.92		97.92	97.92	Este indicador tiene como meta anual 1,927 equipos para la disposición de residuos sólidos urbanos a adquirir, en este tercer trimestre se adquirieron 1,887 de los 1,927 equipos para la disposición de residuos sólidos urbanos proyectados, el porcentaje alcanzado es de 97.92%, quedando por debajo de la meta proyectada, debido a que los 40 equipos restantes por adquirir se estima que llegarán a finales de octubre.	


ELABORÓ  
LIC. ILIJANA CANUL CASTILLO  
TÉCNICO ESPECIALIZADO

H. AYUNTAMIENTO DE SOLIDARIDAD  
DIRECCIÓN DE EVALUACIÓN Y SEGUIMIENTO  
PLAYA DEL CARMEN, QUINTANA ROO  
2021 - 2024

REVISÓ  
LIC. TERESA FLORES GRAJALES  
DIR. DE EVALUACIÓN Y SEGUIMIENTO

H. AYUNTAMIENTO DE SOLIDARIDAD  
SECRETARÍA DE PLANEACIÓN Y EVALUACIÓN  
PLAYA DEL CARMEN, QUINTANA ROO  
2021 - 2024

AUTORIZÓ  
DRA. YARA FARIDE BRICEÑO CHABLÉ  
SECRETARÍA DE PLANEACIÓN Y EVALUACIÓN

 <b>CÉDULA DE AVANCE DE CUMPLIMIENTO DE LOS OBJETIVOS Y METAS</b> <b>MUNICIPIO DE SOLIDARIDAD, QUINTANA ROO</b> <b>PERÍODO QUE SE INFORMA: DEL 01 DE ENERO AL 30 DE SEPTIEMBRE DE 2023</b>												
PROGRAMA PRESUPUESTARIO:		PP05 Derecho de Saneamiento Ambiental										
NIVEL MIR CON RESUMEN NARRATIVO	NOMBRE DEL INDICADOR	SENTIDO DEL INDICADOR	FRECUENCIA DE MEDICIÓN	META ANUAL PROGRAMADA	ACUMULABLE SI/NO	METAS - AVANCE				AVANCE DE LA META PROGRAMADA		JUSTIFICACIONES
						PROGRAMADO Y REALIZADO EN EL PERÍODO				TRIM	ANUAL	
						1er TRIM	2o TRIM	3er TRIM	4to TRIM			
C10- Tiraderos a cielo abierto atendidos.	Porcentaje de tiraderos a cielo abierto atendidos	Ascendente	Trimestral	100	Si	0.00	0.00	0.00		0.00	0.00	Este indicador tiene como meta anual 393 tiraderos limpiados; en este tercer trimestre se tenía programado atender 200 tiraderos a cielo abierto de los 393 programados, no se realizó ninguna atención debido a que actualmente está en revisión este proyecto para ver si se continuará o no con el desarrollo esto por el tiempo que resta del año y que no se ha podido llevar a cabo el proyecto.
						0.00	0.00	50.89	49.11			
A10.1- Adquisición de equipo de vigilancia y limpieza para la vía pública.	Porcentaje de equipos de vigilancia y limpieza para la vía pública adquiridos.	Ascendente	Trimestral	100	Si	0.00	100.00	0.00		0.00	100.00	Este indicador tiene como meta anual 41 equipos, para este periodo se tenía programado adquirir el total de equipos, no se presenta avance en el trimestre y no se cumple la meta trimestral debido a que los equipos llegaron y se reportaron en el trimestre anterior, cumpliéndose así con la meta anual en el trimestre anterior.
						0.00	0.00	100.00	0.00			
A10.2- Contratación de personal para la limpieza de lotes baldíos.	Porcentaje de personas para la limpieza de lotes baldíos contratadas.	Ascendente	Trimestral	100	Si	0.00	0.00	0.00		0.00	0.00	Este indicador tiene como meta anual la contratación de 53 personas; en este tercer trimestre se tenía programado contratar el total del personal, no se concretó ninguna contratación debido a que actualmente está en revisión este proyecto para ver si se continuará o no con el desarrollo esto por el tiempo que resta del año y que no se ha podido llevar a cabo el proyecto.
						0.00	0.00	100.00	0.00			
C11- Colonias con alumbrado público mejorado.	Porcentaje de colonias con mejoramiento de alumbrado público atendidas.	Ascendente	Trimestral	100	Si	0.00	0.00	44.44		79.99	44.44	Este indicador tiene como meta anual 9 colonias atendidas, en este trimestre se realizaron 4 de las 5 colonias programadas a atender, el porcentaje alcanzado es del 44.44% en el trimestre, no se alcanza la meta trimestral ya que no se contaba con el equipo para iniciar con la sustitución de los postes en tiempo y forma.
						0.00	0.00	55.56	44.44			
A11.1- Adquisición de materiales para reemplazar postes metálicos.	Porcentaje de materiales para reemplazar postes metálicos adquiridos.	Ascendente	Trimestral	100	Si	0.00	0.00	100.00		100.00	100.00	Este indicador tiene como meta anual la adquisición de 500 postes, en este trimestre se adquirieron 500 de los 500 postes programado para adquirir, el porcentaje alcanzado es de 100% con respecto a la meta trimestral, el proveedor cumplió con los tiempos de entrega.
						0.00	0.00	100.00	0.00			


ELABORÓ  
 LIC. ILIANA CANUL CASTILLO  
 TÉCNICO ESPECIALIZADO

ESTADOS UNIDOS MEXICANOS  
 H. AYUNTAMIENTO DE SOLIDARIDAD  
 DIRECCIÓN DE EVALUACIÓN Y SEGUIMIENTO  
 PLAYA DEL CARMEN, QUINTANA ROO  
 2021 - 2024

REVISÓ  
 LIC. TERESA FLORES GRAJALES  
 DIR. DE EVALUACIÓN Y SEGUIMIENTO

ESTADOS UNIDOS MEXICANOS  
 H. AYUNTAMIENTO DE SOLIDARIDAD  
 SECRETARÍA DE PLANEACIÓN Y EVALUACIÓN  
 PLAYA DEL CARMEN, QUINTANA ROO  
 2021 - 2024  
 AUTORIZÓ  
 DRA. YARA FARIDE BRICEÑO CHABLÉ  
 SECRETARÍA DE PLANEACIÓN Y EVALUACIÓN



 <b>CÉDULA DE AVANCE DE CUMPLIMIENTO DE LOS OBJETIVOS Y METAS</b> <b>MUNICIPIO DE SOLIDARIDAD, QUINTANA ROO</b> <b>PERÍODO QUE SE INFORMA: DEL 01 DE ENERO AL 30 DE SEPTIEMBRE DE 2023</b>												
PROGRAMA PRESUPUESTARIO:		PP05 Derecho de Saneamiento Ambiental										
NIVEL MIR CON RESUMEN NARRATIVO	NOMBRE DEL INDICADOR	SENTIDO DEL INDICADOR	FRECUENCIA DE MEDICIÓN	META ANUAL PROGRAMADA	ACUMULABLE SI/NO	METAS - AVANCE				AVANCE DE LA META PROGRAMADA		JUSTIFICACIONES
						PROGRAMADO Y REALIZADO EN EL PERÍODO				TRIM	ANUAL	
						1er TRIM	2o TRIM	3er TRIM	4to TRIM			
C12- Proyecto de esterilización municipal para perros y gatos realizado.	Porcentaje de perros y gatos esterilizados.	Ascendente	Trimestral	100	Si	-	-	20.79	-	83.16	20.79	La meta anual programada es de 2,208 perros y gatos esterilizados, este trimestre se programa 552 y se realiza 459 esterilizaciones, no se supera la meta ya que se registró menos población de la esperada, sin embargo, se nota un interés de la población para llevar sus mascotas a esterilización. Debido a la aprobación de nuevos proyectos en la tercera sesión extraordinaria del Comité Técnico del Fideicomiso de Administración y Pago del Derecho de Saneamiento Ambiental se agrega el componente 12 y su actividad a este programa.
						-	-	25.00	75.00			
A12.1- Realización de campañas de esterilización de perros y gatos.	Porcentaje de campañas de esterilización realizadas.	Ascendente	Trimestral	100	Si	-	-	25.00	-	100.00	25.00	La meta anual corresponde a 4 campañas, la meta para este trimestre es de 1 campaña, la cual se realizó en el mes de septiembre, cumpliendo con lo programado. Se agrega esta actividad debido a la aprobación de proyectos en la tercera sesión extraordinaria del Comité Técnico del Fideicomiso de Administración y Pago del Derecho de Saneamiento Ambiental.
						-	-	25.00	75.00			
C13- Plan de Acción Municipal de Cambio Climático integrado.	Porcentaje de informes técnicos elaborados.	Ascendente	Trimestral	100	Si	-	-	0.00	-	0.00	0.00	La meta anual corresponde a 1 informe técnico, para este trimestre no se registró algún informe, ya que se tiene contemplado para el cuarto trimestre. Se adiciona el componente 13 y su actividad al programa, derivado de la aprobación de nuevos proyectos en la cuarta sesión ordinaria del Comité Técnico del Fideicomiso de Administración y Pago del Derecho de Saneamiento Ambiental del día 06 de julio del 2023.
						-	-	0.00	100.00			
A13.1- Capacitación de personal en materia del Plan de Acción Municipal de Cambio Climático.	Porcentaje de personas capacitadas.	Ascendente	Trimestral	100	Si	-	-	0.00	-	0.00	0.00	La meta anual corresponde a 56 personas capacitadas, para este trimestre no se registró alguna capacitación, ya que se tiene contemplado para el 4to trimestre y durante el 3er trimestre se llevó a cabo los procedimientos antes las direcciones correspondientes. Se adiciona esta actividad al programa, derivado de la aprobación de proyectos en la cuarta sesión ordinaria del Comité Técnico del Fideicomiso de Administración y Pago del Derecho de Saneamiento Ambiental del día 06 de julio del 2023.
						-	-	0.00	100.00			


ELABORÓ  
 LIC. ILIANA CANUL CASTILLO  
 TÉCNICO ESPECIALIZADO

H. AYUNTAMIENTO DE SOLIDARIDAD  
 DIRECCIÓN DE EVALUACIÓN Y SEGUIMIENTO  
 PLAYA DEL CARMEN, QUINTANA ROO  
 2021 - 2024

REVISÓ  
 LIC. TERESA FLORES GRAJALES  
 DIR. DE EVALUACIÓN Y SEGUIMIENTO

H. AYUNTAMIENTO DE SOLIDARIDAD  
 SECRETARÍA DE PLANEACIÓN Y EVALUACIÓN  
 PLAYA DEL CARMEN, QUINTANA ROO  
 2021 - 2024

AUTORIZÓ  
 DR. YARA FARIDE BRICEÑO CHABLÉ  
 SECRETARÍA DE PLANEACIÓN Y EVALUACIÓN

 <b>CÉDULA DE AVANCE DE CUMPLIMIENTO DE LOS OBJETIVOS Y METAS</b> <b>MUNICIPIO DE SOLIDARIDAD, QUINTANA ROO</b> <b>PERÍODO QUE SE INFORMA: DEL 01 DE ENERO AL 30 DE SEPTIEMBRE DE 2023</b>												
PROGRAMA PRESUPUESTARIO:		PP05 Derecho de Saneamiento Ambiental										
NIVEL MIR CON RESUMEN NARRATIVO	NOMBRE DEL INDICADOR	SENTIDO DEL INDICADOR	FRECUENCIA DE MEDICIÓN	METAS - AVANCE								JUSTIFICACIONES
				META ANUAL PROGRAMADA	ACUMULABLE SÍ/NO	PROGRAMADO Y REALIZADO EN EL PERÍODO				AVANCE DE LA META PROGRAMADA		
						1er TRIM	2o TRIM	3er TRIM	4to TRIM	TRIM	ANUAL	
C14- Proyectos de mejoramiento en playas certificadas realizados.	Porcentaje promedio de avance de los proyectos de mejoramiento realizado.	Ascendente	Trimestral	100	Si	-	-	0.00	-	0.00	0.00	La meta anual corresponde a una sumatoria de avances de 200, para este trimestre no se registró avance de proyectos, ya que se tiene contemplado para el 4to trimestre. Se adiciona el componente 14 y sus actividades al programa, derivado de la aprobación de nuevos proyectos en la cuarta sesión ordinaria del Comité Técnico del Fideicomiso de Administración y Pago del Derecho de Saneamiento Ambiental del día 06 de julio del 2023.
A14.1- Instalación de luminarias en playas certificadas.	Porcentaje de luminarias en playas certificadas instaladas.	Ascendente	Trimestral	100	Si	-	-	0.00	-	0.00	0.00	La meta anual corresponde a 55 luminarias, para este trimestre no se registró alguna actividad de luminaria, ya que se tiene contemplado para el 4to trimestre y durante el 3er trimestre se llevó a cabo los procedimientos antes las direcciones correspondientes. Se adiciona esta actividad al programa, derivado de la aprobación de proyectos en la cuarta sesión ordinaria del Comité Técnico del Fideicomiso de Administración y Pago del Derecho de Saneamiento Ambiental del día 06 de julio del 2023.
A14.2- Rehabilitación de fosas sépticas en playas certificadas.	Porcentaje fosas sépticas rehabilitadas.	Ascendente	Trimestral	100	Si	-	-	0.00	-	0.00	0.00	La meta anual corresponde a 1 rehabilitación de fosa séptica, para este trimestre no se registró alguna rehabilitación, ya que se tiene contemplado para el 4to trimestre y durante el 3er trimestre se llevó a cabo los procedimientos antes las direcciones correspondientes. Se adiciona esta actividad al programa, derivado la aprobación de proyectos en la cuarta sesión ordinaria del Comité Técnico del Fideicomiso de Administración y Pago del Derecho de Saneamiento Ambiental del día 06 de julio del 2023.
C15- Proyecto de Mobiliario Urbano para la zona turística realizado	Porcentaje de bancas urbanas instaladas.	Ascendente	Trimestral	100	Si	-	-	0.00	-	0.00	0.00	Este indicador tiene como meta anual instalación de 200 bancas, en este trimestre no se programó ninguna instalación por lo que no se presenta avance. Este proyecto fue aprobado en la tercera sesión extraordinaria del Comité del Fideicomiso de Administración y Pago del Derecho de Saneamiento Ambiental del pasado 24 de mayo de este año, para el mejoramiento de la imagen urbana en el municipio de Solidaridad.


ELABORÓ  
LIC. ILIANA CANUL CASTILLO  
TÉCNICO ESPECIALIZADO

H. AYUNTAMIENTO DE SOLIDARIDAD  
DIRECCIÓN DE EVALUACIÓN Y SEGUIMIENTO  
PLAYA DEL CARMEN, QUINTANA ROO  
2021 - 2024

REVISÓ  
LIC. TERESA FLORES GRAJALES  
DIR. DE EVALUACIÓN Y SEGUIMIENTO

H. AYUNTAMIENTO DE SOLIDARIDAD  
SECRETARÍA DE PLANEACIÓN Y EVALUACIÓN  
PLAYA DEL CARMEN, QUINTANA ROO  
2021 - 2024

AUTORIZÓ  
DRA. YARA FARIDE BRICEÑO CHABLÉ  
SECRETARÍA DE PLANEACIÓN Y EVALUACIÓN

 <b>CÉDULA DE AVANCE DE CUMPLIMIENTO DE LOS OBJETIVOS Y METAS</b> <b>MUNICIPIO DE SOLIDARIDAD, QUINTANA ROO</b> <b>PERÍODO QUE SE INFORMA: DEL 01 DE ENERO AL 30 DE SEPTIEMBRE DE 2023</b>												
PROGRAMA PRESUPUESTARIO:		PP05 Derecho de Saneamiento Ambiental										
NIVEL MIR CON RESUMEN NARRATIVO	NOMBRE DEL INDICADOR	SENTIDO DEL INDICADOR	FRECUENCIA DE MEDICIÓN	META ANUAL PROGRAMADA	ACUMULABLE SI/NO	METAS - AVANCE				AVANCE DE LA META PROGRAMADA		JUSTIFICACIONES
						PROGRAMADO Y REALIZADO EN EL PERÍODO				TRIM	ANUAL	
						1er TRIM	2o TRIM	3er TRIM	4to TRIM			
A15.1- Adquisición de Bancas urbanas para la Quinta Avenida.	Porcentaje de bancas urbanas adquiridas.	Ascendente	Trimestral	100	Si	-	-	0.00	-	0.00	0.00	Este indicador tiene como meta anual la adquisición de 200 bancas, en este trimestre no se programó ninguna adquisición por lo que no se presenta avance. Este proyecto fue aprobado en la tercera sesión extraordinaria del Comité del Fideicomiso de Administración y Pago del Derecho de Saneamiento Ambiental, para el mejoramiento de la imagen urbana en el municipio de solidaridad.
C16- Proyecto de electrificación en el municipio realizado.	Porcentaje de lotes atendidos.	Ascendente	Trimestral	100	Si	-	-	0.00	-	0.00	0.00	La meta anual programada es de 534 lotes, este trimestre se reporta en ceros, ya que no se tenían metas programadas. Se adiciona el componente 16 a este programa, derivado de la aprobación de nuevos proyectos en la tercera sesión extraordinaria del Comité Técnico del Fideicomiso de Administración y Pago del Derecho de Saneamiento Ambiental. .
A16.1- Instalación de red eléctrica de la Colonia Cristo Rey.	Porcentaje de metros lineales de red eléctrica instalados.	Ascendente	Trimestral	100	Si	-	-	0.00	-	0.00	0.00	La meta anual programada es de 7,900 metros, este trimestre se reporta en ceros, ya que no se tenían metas programadas. Se adiciona el componente 16 y su actividad a este programa, derivado de la aprobación de nuevos proyectos en la tercera sesión extraordinaria del Comité Técnico del Fideicomiso de Administración y Pago del Derecho de Saneamiento Ambiental.
C17- Proyecto dispositivos tecnológicos para la inteligencia policial asignados.	Porcentaje de dispositivos tecnológicos para la inteligencia policial instalados.	Ascendente	Trimestral	100	Si	-	-	0.00	-	0.00	0.00	La meta anual programada es de 124 dispositivos, este trimestre se reporta en ceros ya que no se tenía meta programada. Se adiciona el componente 17 y sus actividades al programa, derivado de la aprobación de proyectos en la cuarta sesión ordinaria del Comité Técnico del Fideicomiso de Administración y Pago del Derecho de Saneamiento Ambiental.

ELABORÓ  
 LIC. ILIANA CANUL CASTILLO  
 TÉCNICO ESPECIALIZADO

ESTADOS UNIDOS MEXICANOS  
  
 H. AYUNTAMIENTO DE SOLIDARIDAD  
 DIRECCIÓN DE EVALUACIÓN Y  
 SEGUIMIENTO  
 PLAYA DEL CARMEN, QUINTANA ROO  
 2021 - 2024

REVISÓ  
 LIC. TERESA FLORES GRAJALES  
 DIR. DE EVALUACIÓN Y SEGUIMIENTO

ESTADOS UNIDOS MEXICANOS  
  
 H. AYUNTAMIENTO DE SOLIDARIDAD  
 SECRETARÍA DE PLANEACIÓN Y  
 EVALUACIÓN  
 PLAYA DEL CARMEN, QUINTANA ROO  
 2021 - 2024

AUTORIZÓ  
 DRA. YARA FARIDE BRICEÑO CHABLÉ  
 SECRETARÍA DE PLANEACIÓN Y EVALUACIÓN



**CÉDULA DE AVANCE DE CUMPLIMIENTO DE LOS OBJETIVOS Y METAS**  
**MUNICIPIO DE SOLIDARIDAD, QUINTANA ROO**  
**PERÍODO QUE SE INFORMA: DEL 01 DE ENERO AL 30 DE SEPTIEMBRE DE 2023**

PROGRAMA PRESUPUESTARIO:		PP05 Derecho de Saneamiento Ambiental										
NIVEL MIR CON RESUMEN NARRATIVO	NOMBRE DEL INDICADOR	SENTIDO DEL INDICADOR	FRECUENCIA DE MEDICIÓN	META ANUAL PROGRAMADA	ACUMULABLE SÍ/NO	METAS - AVANCE				AVANCE DE LA META PROGRAMADA		JUSTIFICACIONES
						PROGRAMADO Y REALIZADO EN EL PERÍODO				TRIM	ANUAL	
						1er TRIM	2o TRIM	3er TRIM	4to TRIM			
A17.1- Adquisición de dispositivos de asistencia ciudadana.	Porcentaje de dispositivos de asistencia ciudadana adquiridos.	Ascendente	Trimestral	100	Si	-	-	0.00	-	0.00	0.00	La meta anual programada es de 20 dispositivos de asistencia ciudadana, este trimestre se reporta en ceros ya que no se tenía meta programada. Se adiciona esta actividad al programa, derivado de la aprobación de proyectos en la cuarta sesión ordinaria del Comité Técnico del Fideicomiso de Administración y Pago del Derecho de Saneamiento Ambiental.
A17.2- Adquisición de dispositivos de monitoreo.	Porcentaje de dispositivos de monitoreo adquiridos.	Ascendente	Trimestral	100	Si	-	-	0.00	-	0.00	0.00	La meta anual programada es de 104 dispositivos de monitoreo, este trimestre se reporta en ceros ya que no se tenía meta programada. Se adiciona esta actividad al programa, derivado de la aprobación de proyectos en la cuarta sesión ordinaria del Comité Técnico del Fideicomiso de Administración y Pago del Derecho de Saneamiento Ambiental.
C18- Medidas de prevención de la violencia difundidas.	Porcentaje de medidas de prevención de la violencia difundidas.	Ascendente	Trimestral	100	Si	-	-	0.00	-	0.00	0.00	La meta anual programada es de 5 medidas de prevención, este trimestre se reporta en ceros ya que no se tenía meta programadas, se adiciona el componente 18 y su actividad al programa, derivado de su aprobación en la cuarta sesión ordinaria del Comité Técnico del Fideicomiso de Administración y Pago del Derecho de Saneamiento Ambiental.
A18.1- Adquisición de computadoras para la Subdirección de Comunicación Social.	Porcentaje de computadoras adquiridas.	Ascendente	Trimestral	100	Si	-	-	0.00	-	0.00	0.00	La meta anual programada es de 4 equipos de cómputo, este trimestre se reporta en ceros ya que no se tenía meta programada, se adiciona esta actividad al programa, derivado de la aprobación de proyectos en la cuarta sesión ordinaria del Comité Técnico del Fideicomiso de Administración y Pago del Derecho de Saneamiento Ambiental.
C19- Inspección y Vigilancia en la zona turística realizada.	Porcentaje de comercios regularizados.	Ascendente	Trimestral	100	Si	-	-	0.00	-	0.00	0.00	La meta anual programada es de 1,650 comercios. Este trimestre se reporta en ceros ya que no se tenían metas programadas. Se adiciona el componente 19 y sus actividades al programa, derivado de la aprobación del proyecto en la cuarta sesión ordinaria del Comité Técnico del Fideicomiso de Administración y Pago del Derecho de Saneamiento Ambiental.



H. AYUNTAMIENTO DE SOLIDARIDAD  
 DIRECCIÓN DE EVALUACIÓN Y SEGUIMIENTO  
 PLAYA DEL CARMEN, QUINTANA ROO  
 2021 - 2024

REVISÓ

LIC. TERESA FLORES GRAJALES  
 DIR. DE EVALUACIÓN Y SEGUIMIENTO



H. AYUNTAMIENTO DE SOLIDARIDAD  
 SECRETARÍA DE PLANEACIÓN Y EVALUACIÓN  
 PLAYA DEL CARMEN, QUINTANA ROO  
 2021 - 2024

AUTORIZÓ  
 DRA. YARA FARIDE BRICEÑO CHABLE  
 SECRETARÍA DE PLANEACIÓN Y EVALUACIÓN

ELABORÓ  
 LIC. ILIANA CANUL CASTILLO  
 TÉCNICO ESPECIALIZADO

**CÉDULA DE AVANCE DE CUMPLIMIENTO DE LOS OBJETIVOS Y METAS**  
**MUNICIPIO DE SOLIDARIDAD, QUINTANA ROO**  
**PERÍODO QUE SE INFORMA: DEL 01 DE ENERO AL 30 DE SEPTIEMBRE DE 2023**

PROGRAMA PRESUPUESTARIO:	PP05 Derecho de Saneamiento Ambiental											
NIVEL MIR CON RESUMEN NARRATIVO	NOMBRE DEL INDICADOR	SENTIDO DEL INDICADOR	FRECUENCIA DE MEDICIÓN	METAS - AVANCE								JUSTIFICACIONES
				META ANUAL PROGRAMADA	ACUMULABLE SÍ/NO	PROGRAMADO Y REALIZADO EN EL PERÍODO				AVANCE DE LA META PROGRAMADA		
						1er TRIM	2o TRIM	3er TRIM	4to TRIM	TRIM	ANUAL	
A19.1- Adquisición de parque vehicular para inspecciones.	Porcentaje de vehículos adquiridos.	Ascendente	Trimestral	100	Si	-	-	0.00	-	0.00	0.00	La meta anual programada es de 5 vehículos. Este trimestre se reporta en ceros ya que no se tenían metas programadas. Se adiciona esta actividad derivado de su aprobación en la cuarta sesión ordinaria del Comité Técnico del Fideicomiso de Administración y Pago del Derecho de Saneamiento Ambiental.
A19.2- Inspección a comercios de la zona turística.	Porcentaje de comercios de la zona turística inspeccionados.	Ascendente	Trimestral	100	Si	-	-	0.00	-	0.00	0.00	La meta anual programada es de 1650 inspecciones. Este trimestre se reporta en ceros ya que no se tenían metas programadas. Se adiciona esta actividad derivado de la aprobación del proyecto en la cuarta sesión ordinaria del Comité Técnico del Fideicomiso de Administración y Pago del Derecho de Saneamiento Ambiental.
C20- Secretaría de Protección Civil, Prevención de Riesgos y Bomberos con personal imperante y equipada.	Porcentaje de cumplimiento de las actividades de equipamiento y contratación.	Ascendente	Trimestral	100	Si	-	-	0.00	-	0.00	0.00	La meta anual programada es de 200 de avance, este trimestre se reporta en ceros ya que no se tenían metas programadas, se adiciona el componente 20 y sus actividades al programa, derivado de la aprobación del proyecto en la cuarta sesión extraordinaria del Comité Técnico del Fideicomiso de Administración y Pago del Derecho de Saneamiento Ambiental.
A20.1- Adquisición de Equipamiento.	Porcentaje de equipamiento adquirido.	Ascendente	Trimestral	100	Si	-	-	0.00	-	0.00	0.00	La meta anual programada es de 60 equipos adquiridos (radios, torres, motos y arrendamientos de vehículos) programadas, este trimestre se reporta en ceros ya que no se tenían metas programadas. Se adiciona esta actividad al programa, derivado su aprobación en la cuarta sesión extraordinaria del Comité Técnico del Fideicomiso de Administración y Pago del Derecho de Saneamiento Ambiental.
A20.2- Contratación de Guardavidas.	Porcentaje de guardavidas contratados.	Ascendente	Trimestral	100	Si	-	-	0.00	-	0.00	0.00	La meta anual programada es de 12 guardavidas contratados, este trimestre se reporta en ceros ya que no se tenían metas programadas, se adiciona esta actividad al programa, derivado de su aprobación en la cuarta sesión extraordinaria del Comité Técnico del Fideicomiso de Administración y Pago del Derecho de Saneamiento Ambiental.

ELABORÓ  
 LIC. ILIANA CANUL CASTILLO  
 TÉCNICO ESPECIALIZADO

H. AYUNTAMIENTO DE SOLIDARIDAD  
 DIRECCIÓN DE EVALUACIÓN Y SEGUIMIENTO  
 PLAYA DEL CARMEN, QUINTANA ROO  
 2021 - 2024

REVISÓ  
 LIC. TERESA FLORES GRAJALES  
 DIR. DE EVALUACIÓN Y SEGUIMIENTO

H. AYUNTAMIENTO DE SOLIDARIDAD  
 SECRETARÍA DE PLANEACION Y EVALUACIÓN  
 PLAYA DEL CARMEN, QUINTANA ROO  
 2021 - 2024

AUTORIZÓ  
 DRA. YARA FARIDE BRICEÑO CHABLE  
 SECRETARÍA DE PLANEACIÓN Y EVALUACIÓN



**CÉDULA DE AVANCE DE CUMPLIMIENTO DE LOS OBJETIVOS Y METAS**  
**MUNICIPIO DE SOLIDARIDAD, QUINTANA ROO**  
**PERÍODO QUE SE INFORMA: DEL 01 DE ENERO AL 30 DE SEPTIEMBRE DE 2023**

PROGRAMA PRESUPUESTARIO:	PP05 Derecho de Saneamiento Ambiental													
NIVEL MIR CON RESUMEN NARRATIVO	NOMBRE DEL INDICADOR	SENTIDO DEL INDICADOR	FRECUENCIA DE MEDICIÓN	METAS - AVANCE								AVANCE DE LA META PROGRAMADA		JUSTIFICACIONES
				META ANUAL PROGRAMADA	ACUMULABLE SÍ/NO	PROGRAMADO Y REALIZADO EN EL PERÍODO				TRIM	ANUAL			
						1er TRIM	2o TRIM	3er TRIM	4to TRIM					
C21- Proyecto de reeducación social para infractores con trabajos a favor de la comunidad realizado.	Porcentaje de actividades comunitarias realizadas	Ascendente	Trimestral	100	SI	-	-	0.00	-	0.00	0.00	Para este componente el 100% es equivalente a 5 actividades enfocadas a realizar trabajos a favor de la comunidad, durante este trimestre se reporta en 0 porque no se programaron actividades. Se adiciona el componente 21 y sus actividades al programa, derivado de su aprobación en la cuarta sesión ordinaria del Comité Técnico del Fideicomiso de Administración y Pago del Derecho de Saneamiento Ambiental.		
A21.1- Aplicación de recursos para el equipamiento y suministros de las actividades de trabajo comunitario.	Porcentaje de recursos ejercidos para el desarrollo de las actividades de trabajo comunitario.	Ascendente	Trimestral	100	SI	-	-	0.00	-	0.00	0.00	Para esta actividad el 100% es equivalente a la cantidad de \$ 2,022,628.84 pesos para la adquisición de los suministros de limpieza, para este tercer trimestre se reporta en ceros ya que no se tenía meta programada. Se adiciona esta actividad al programa, derivado de su aprobación en la cuarta sesión ordinaria del Comité Técnico del Fideicomiso de Administración y Pago del Derecho de Saneamiento Ambiental.		
A21.2- Contratación de personal especializado para el seguimiento de los infractores.	Porcentaje de personal contratado.	Ascendente	Trimestral	100	SI	-	-	0.00	-	0.00	0.00	Para esta actividad el 100% es equivalente a 12 contrataciones del personal requerido para llevar a cabo la certificación de los ingresos de los infractores. Este trimestre se reporta en ceros ya que no hay meta programada. Se adiciona esta actividad al programa, derivado de su aprobación en la cuarta sesión ordinaria del Comité Técnico del Fideicomiso de Administración y Pago del Derecho de Saneamiento Ambiental.		

ELABORÓ  
 LIC. ILIANA CANUL CASTILLO  
 TÉCNICO ESPECIALIZADO



H. AYUNTAMIENTO DE SOLIDARIDAD  
 DIRECCIÓN DE EVALUACIÓN Y SEGUIMIENTO  
 PLAYA DEL CARMEN, QUINTANA ROO  
 2021 - 2024

REVISÓ  
 LIC. TERESA FLORES GRAJALES  
 DIR. DE EVALUACIÓN Y SEGUIMIENTO



H. AYUNTAMIENTO DE SOLIDARIDAD  
 SECRETARÍA DE PLANEACIÓN Y EVALUACIÓN  
 PLAYA DEL CARMEN, QUINTANA ROO  
 2021 - 2024

AUTORIZÓ  
 DRA. YARA FARIDE BRICEÑO CHABLÉ  
 SECRETARÍA DE PLANEACIÓN Y EVALUACIÓN