 <b>CÉDULA DE AVANCE DE CUMPLIMIENTO DE LOS OBJETIVOS Y METAS</b> <b>MUNICIPIO DE SOLIDARIDAD, QUINTANA ROO</b> <b>PERÍODO QUE SE INFORMA: DEL 01 DE ENERO AL 30 DE SEPTIEMBRE DE 2023</b>												
PROGRAMA PRESUPUESTARIO:	PP04 Servicios de Administración Tributaria											
NIVEL MIR CON RESUMEN NARRATIVO	NOMBRE DEL INDICADOR	SENTIDO DEL INDICADOR	FRECUENCIA DE MEDICIÓN	META ANUAL PROGRAMADA	ACUMULABLE SÍ/NO	METAS - AVANCE				AVANCE DE LA META PROGRAMADA		JUSTIFICACIONES
						PROGRAMADO Y REALIZADO EN EL PERÍODO				TRIM	ANUAL	
						1er TRIM	2o TRIM	3er TRIM	4to TRIM			
F- Contribuir con un municipio competitivo y con finanzas públicas equilibradas mediante la administración responsable de sus recursos financieros.	Variación porcentual del índice de gobiernos eficientes y eficaces a nivel estatal.	Ascendente	Anual	20	Si	0.00	0.00	0.00	-	0.00	0.00	La meta anual programada es de 72.24 de calificación, este trimestre se reporta sin avances ya que la frecuencia de medición es anual.
						0.00	0.00	0.00	20.00			
P- El Gobierno del Municipio de Solidaridad presenta una eficiente aplicación de sus estrategias y políticas para la administración de sus recursos financieros.	Porcentaje de cumplimiento de las estrategias y políticas aplicadas por la Tesorería Municipal.	Ascendente	Anual	100	Si	0.00	0.00	0.00	-	0.00	0.00	La meta anual programada corresponde a una sumatoria de avances de 900, este trimestre se reporta sin avances ya que la frecuencia de medición es anual.
						0.00	0.00	0.00	100.00			
C01- Servicio de administración tributaria coordinada.	Porcentaje de cumplimiento de actividades de administración tributaria realizadas.	Ascendente	Trimestral	100	Si	19.96	17.38	30.88	-	156.03	68.21	La meta anual programada es de 600 de avance, este trimestre se programa 118.75 y se realiza 185.22 de avance, se supera la meta ya que se atendieron más contribuyentes de los esperados en la ventanilla de la tesorería municipal.
						20.83	19.79	19.79	39.58			
A1.1- Atención a los contribuyentes en la Tesorería Municipal.	Porcentaje de contribuyentes atendidos.	Ascendente	Trimestral	100	Si	19.75	4.25	85.25	-	454.67	109.25	La meta anual programada es de 400, este trimestre se programa 75 y se realiza 341, se supera la meta programada ya que se presentaron más contribuyentes a la tesorería municipal para atención, siendo principalmente por temas del predial, impuesto sobre adquisición de bienes inmuebles y desarrollo urbano.
						25.00	18.75	18.75	37.50			
A1.2- Atención a solicitudes de información de competencia de la Tesorería Municipal.	Porcentaje de solicitudes de información de la Tesorería Municipal atendidas.	Ascendente	Trimestral	100	No	100.00	100.00	100.00	-	100.00	100.00	La meta anual programada es de 1102 solicitud, este trimestre se programó atender el 100% de la información y se recibe 268 solicitudes mismas que se atienden cumpliendo con la meta al 100%.
						100.00	100.00	100.00	100.00			



ELABORÓ  
LIC. ILIANA CANUL CASTILLO  
TÉCNICO ESPECIALIZADO



H. AYUNTAMIENTO DE SOLIDARIDAD  
DIRECCIÓN DE EVALUACIÓN Y SEGUIMIENTO  
PLAYA DEL CARMEN, QUINTANA ROO  
2021 - 2024




REVISÓ  
LIC. TERESA FLORES GRAJALES  
DIR. DE EVALUACIÓN Y SEGUIMIENTO



H. AYUNTAMIENTO DE SOLIDARIDAD  
SECRETARÍA DE PLANEACION Y EVALUACIÓN  
PLAYA DEL CARMEN, QUINTANA ROO  
2021 - 2024



AUTORIZÓ  
DRA. YARA FARIDE BRICEÑO CHABLÉ  
SECRETARÍA DE PLANEACIÓN Y EVALUACIÓN

 <b>CÉDULA DE AVANCE DE CUMPLIMIENTO DE LOS OBJETIVOS Y METAS</b> <b>MUNICIPIO DE SOLIDARIDAD, QUINTANA ROO</b> <b>PERÍODO QUE SE INFORMA: DEL 01 DE ENERO AL 30 DE SEPTIEMBRE DE 2023</b>														
PROGRAMA PRESUPUESTARIO:		PP04 Servicios de Administración Tributaria												
NIVEL MIR CON RESUMEN NARRATIVO	NOMBRE DEL INDICADOR	SENTIDO DEL INDICADOR	FRECUENCIA DE MEDICIÓN	METAS - AVANCE								AVANCE DE LA META PROGRAMADA		JUSTIFICACIONES
				META ANUAL PROGRAMADA	ACUMULABLE SÍ/NO	PROGRAMADO Y REALIZADO EN EL PERÍODO				TRIM	ANUAL			
						1er TRIM	2o TRIM	3er TRIM	4to TRIM					
A1.3- Actualización de los documentos normativos para el ejercicio fiscal 2023.	Porcentaje de documentos normativos actualizados.	Ascendente	Trimestral	100	Si	0.00	0.00	0.00	-	0.00	0.00	La meta anual programada es de 2 documentos, este trimestre se reporta en ceros ya que no se tienen actividades programadas.		
C02- Plataforma digital para atención de tramites y servicios implementada.	Porcentaje de trámites y servicios implementados en plataforma digital.	Ascendente	Trimestral	100	Si	0.00	0.00	0.00	-	0.00	0.00	La meta anual programada es de 15 trámites y servicios, este trimestre se programa 15 y se realiza ceros, ya que se pospondrá su implementación para el cuarto trimestre 2023, derivado que la formatería de la fundamentación legal y reglas de operación están en proceso de revisión por parte de la Secretaría Jurídica y Consultiva, por lo que se está en espera la respuesta por parte del área mencionada.		
A2.1- Contratación de plataforma digital.	Porcentaje de plataformas digitales contratadas.	Ascendente	Trimestral	100	Si	100.00	0.00	0.00	-	0.00	100.00	La meta anual programada es de una plataforma, este trimestre se reporta en ceros ya que el indicador se cumplió en el primer trimestre.		
C03- Finanzas públicas municipales actualizadas.	Porcentaje de actividades de actualización de finanzas públicas realizadas.	Ascendente	Trimestral	100	Si	25.00	25.00	25.00	-	100.00	75.00	La meta programada anual es de 108 actividades a realizar en este ejercicio 2023. Para este trimestre se programó un avance de 27 actividades cumpliendo satisfactoriamente con la meta programada.		
A3.1- Análisis de los ingresos municipales.	Porcentaje de reportes de recaudación de ingresos analizados.	Ascendente	Trimestral	100	Si	25.00	25.00	25.00	-	100.00	75.00	La meta anual programada es de 60 reportes de ingresos a analizar. En este tercer trimestre se programaron analizar 15 reportes, de los cuales se analizaron la totalidad de los reportes, se cumple con la meta programada.		
A3.2- Análisis de los egresos municipales.	Porcentaje de reportes de análisis de los egresos municipales.	Ascendente	Trimestral	100	Si	25.00	25.00	25.00	-	100.00	75.00	La meta anual programada es de 48 reportes de egresos a analizar. En el tercer trimestre se programaron analizar 12 reportes, de los cuales se analizaron la totalidad de los reportes, se cumple con la meta programada.		


ELABORÓ  
LIC. ILIANA CANUL CASTILLO  
TÉCNICO ESPECIALIZADO


  
H. AYUNTAMIENTO DE SOLIDARIDAD  
DIRECCIÓN DE EVALUACIÓN Y SEGUIMIENTO  
PLAYA DEL CARMEN, QUINTANA ROO  
2021 - 2024


REVISÓ  
LIC. TERESA FLORES GRAJALES  
DIR. DE EVALUACIÓN Y SEGUIMIENTO


  
H. AYUNTAMIENTO DE SOLIDARIDAD  
SECRETARÍA DE PLANEACION Y EVALUACIÓN  
PLAYA DEL CARMEN, QUINTANA ROO  
2021 - 2024

AUTORIZÓ  
DRA. YARA FARIDE BRICEÑO CHABLÉ  
SECRETARIA DE PLANEACIÓN Y EVALUACIÓN


 <b>CÉDULA DE AVANCE DE CUMPLIMIENTO DE LOS OBJETIVOS Y METAS</b> <b>MUNICIPIO DE SOLIDARIDAD, QUINTANA ROO</b> <b>PERÍODO QUE SE INFORMA: DEL 01 DE ENERO AL 30 DE SEPTIEMBRE DE 2023</b>													
PROGRAMA PRESUPUESTARIO:	PP04 Servicios de Administración Tributaria												
NIVEL MIR CON RESUMEN NARRATIVO	NOMBRE DEL INDICADOR	SENTIDO DEL INDICADOR	FRECUENCIA DE MEDICIÓN	METAS - AVANCE								JUSTIFICACIONES	
				META ANUAL PROGRAMADA	ACUMULABLE SI/NO	PROGRAMADO Y REALIZADO EN EL PERÍODO				AVANCE DE LA META PROGRAMADA			
						1er TRIM	2o TRIM	3er TRIM	4to TRIM	TRIM	ANUAL		
C04- Estado analítico del ejercicio del Presupuesto de Egresos realizado.	Porcentaje de estados analíticos realizados.	Ascendente	Trimestral	100	Si	25.00	25.00	25.00	-	100.00	75.00	La meta anual programada es de 144 estados analíticos a realizar y en este tercer trimestre se alcanzó la meta de 36 estados analíticos, cumpliendo con el avance programado.	
A4.1- Revisión de las solicitudes de pago con base a los lineamientos del gasto.	Porcentaje de solicitudes de pago validadas.	Ascendente	Trimestral	100	No	83.99	89.77	79.77	-	79.77	84.51	La meta anual programada es de 8200 solicitudes de pago a validar y para este tercer trimestre se validaron 1778 solicitudes de pago de un total de 2229 solicitudes de pago, no se logra la meta programada toda vez que las áreas ejecutoras del gasto no solventaron sus solicitudes de pago observadas y fueron canceladas.	
A4.2- Creación de programas presupuestarios respaldados con las Matrices de Indicadores para Resultados.	Porcentaje de programas presupuestales creados.	Ascendente	Trimestral	100	Si	78.95	0.00	10.53	-	200.19	89.47	La meta anual programada es de 38 programas presupuestarios y para este tercer trimestre se crearon cuatro programas presupuestarios, rebasando la meta toda vez que fue necesario crear nuevos programas presupuestarios para las áreas ejecutoras del gasto.	
C05- Cuenta Pública en cumplimiento al marco legal municipal, estatal y federal vigente realizada.	Porcentaje de cuenta pública integrada.	Ascendente	Trimestral	100	Si	25.00	27.78	25.00	-	100.00	77.78	La meta anual programada es de 300 avances a realizar. Este trimestre se programa 75 avances y se realiza 75 avances, se alcanza y cumple con la meta programada.	
A5.1- Integración y digitalización de la documentación de la glosa de la Cuenta Pública.	Porcentaje para la glosa de la cuenta pública procesada.	Ascendente	Trimestral	100	Si	25.00	25.00	25.00	-	100.00	75.00	La meta anual programada es de 36 actividades para la glosa procesada, la meta trimestral programada es de 9 actividades de glosa procesada, se realiza 9 actividades de glosa procesada, se llega a la meta derivado a que se concluye con la glosa del mes de junio, julio y agosto que de acuerdo al artículo 51 de la Ley General de Contabilidad Gubernamental, la información financiera contable se podrá presentar a más tardar 30 días después del cierre del período.	
						20.37	29.63	25.00	25.00				
						19.44	30.56	25.00	25.00				


  
 ELABORÓ  
 LIC. ILIANA CANUL CASTILLO  
 TÉCNICO ESPECIALIZADO


  
 H. AYUNTAMIENTO DE SOLIDARIDAD  
 DIRECCIÓN DE EVALUACIÓN Y SEGUIMIENTO  
 PLAYA DEL CARMEN, QUINTANA ROO  
 2021 - 2024

  
 REVISÓ  
 LIC. TERESA FLORES GRAJALES  
 DIR. DE EVALUACIÓN Y SEGUIMIENTO


  
 H. AYUNTAMIENTO DE SOLIDARIDAD  
 SECRETARÍA DE PLANEACION Y EVALUACIÓN  
 PLAYA DEL CARMEN, QUINTANA ROO  
 2021 - 2024

  
 AUTORIZÓ  
 DRA. YARA FARIDE BRICEÑO CHABLE  
 SECRETARÍA DE PLANEACIÓN Y EVALUACIÓN

 <b>CÉDULA DE AVANCE DE CUMPLIMIENTO DE LOS OBJETIVOS Y METAS</b> <b>MUNICIPIO DE SOLIDARIDAD, QUINTANA ROO</b> <b>PERÍODO QUE SE INFORMA: DEL 01 DE ENERO AL 30 DE SEPTIEMBRE DE 2023</b>												
PROGRAMA PRESUPUESTARIO:		PP04 Servicios de Administración Tributaria										
NIVEL MIR CON RESUMEN NARRATIVO	NOMBRE DEL INDICADOR	SENTIDO DEL INDICADOR	FRECUENCIA DE MEDICIÓN	METAS - AVANCE								JUSTIFICACIONES
				META ANUAL PROGRAMADA	ACUMULABLE SI/NO	PROGRAMADO Y REALIZADO EN EL PERÍODO				AVANCE DE LA META PROGRAMADA		
						1er TRIM	2o TRIM	3er TRIM	4to TRIM	TRIM	ANUAL	
A5.2- Generación de los estados financieros en el Sistema Contable.	Porcentaje de estados financieros generados.	Ascendente	Trimestral	100	Si	25.00	33.33	25.00	-	100.00	83.33	La meta anual programada para este indicador es de 108 estados financieros, durante este trimestre se programan 27 y se realizan 27 estados financieros, se cumple la meta programada derivado que se concluyó el cierre del 2do trimestre 2023 y parcial del mes de julio que de acuerdo al artículo 51 de la Ley General de Contabilidad Gubernamental, la información financiera contable se podrá presentar a más tardar 30 días después del cierre del período.
A5.3- Presentación de las Evaluaciones del Sistema de Evaluaciones de la Armonización Contable (SEVAC) en la plataforma.	Porcentaje de evaluaciones del SEVAC presentadas.	Ascendente	Trimestral	100	Si	25.00	25.00	25.00	-	100.00	75.00	La meta anual programada es de 4 evaluaciones, en este trimestre se programa y realizó una evaluación correspondiente al periodo 2 del 2do trimestre 2023, cumpliendo con la meta.
C06- Contribuyentes con los servicios de cobranza y fiscalización atendidos	Porcentaje de contribuyentes atendidos con los servicios de cobranza y fiscalización.	Ascendente	Trimestral	100	No	65.42	105.37	94.67	-	94.67	88.49	La meta anual programada es de atender a 22,000 contribuyentes inspeccionados y requeridos, este trimestre se llevaron a cabo 4,071 inspecciones y requerimientos a los contribuyentes, de los cuales 3,854 fueron atendidos, por lo que no se supera la meta, toda vez que los contribuyentes visitados no se presentaron a las oficinas de la dirección de cobranza y fiscalización a resolver su procedimiento administrativo.
A6.1- Inspección a contribuyentes en comercios establecidos.	Porcentaje de inspecciones realizadas a contribuyentes con comercios establecidos.	Ascendente	Mensual	100	Si	9.59	47.07	24.11	-	96.44	80.78	La meta anual programada para este periodo es de 15,116 inspecciones a realizar, este trimestre se programaron 3,779 inspecciones, se realizaron 3,645 inspecciones a los contribuyentes, por lo que no se llega a la meta programada, toda vez que no se localizó a los contribuyentes para llevar a cabo las diligencias programadas.
						25.00	25.00	25.00	25.00			


  
 ELABORÓ  
 LIC. ILIANA CANUL CASTILLO  
 TÉCNICO ESPECIALIZADO


  
 H. AYUNTAMIENTO DE SOLIDARIDAD  
 DIRECCIÓN DE EVALUACIÓN Y SEGUIMIENTO  
 PLAYA DEL CARMEN, QUINTANA ROO  
 2021 - 2024


  
 REVISÓ  
 LIC. TERESA FLORES GRAJALES  
 DIR. DE EVALUACIÓN Y SEGUIMIENTO


  
 H. AYUNTAMIENTO DE SOLIDARIDAD  
 SECRETARÍA DE PLANEACION Y EVALUACIÓN  
 PLAYA DEL CARMEN, QUINTANA ROO  
 2021 - 2024

  
 AUTORIZÓ  
 DRA. YARA PARIDE BRICEÑO CHABLE  
 SECRETARÍA DE PLANEACIÓN Y EVALUACIÓN

 <b>CÉDULA DE AVANCE DE CUMPLIMIENTO DE LOS OBJETIVOS Y METAS</b> <b>MUNICIPIO DE SOLIDARIDAD, QUINTANA ROO</b> <b>PERÍODO QUE SE INFORMA: DEL 01 DE ENERO AL 30 DE SEPTIEMBRE DE 2023</b>												
PROGRAMA PRESUPUESTARIO:	PP04 Servicios de Administración Tributaria											
NIVEL MIR CON RESUMEN NARRATIVO	NOMBRE DEL INDICADOR	SENTIDO DEL INDICADOR	FRECUENCIA DE MEDICIÓN	META ANUAL PROGRAMADA	ACUMULABLE SÍ/NO	METAS - AVANCE				AVANCE DE LA META PROGRAMADA		JUSTIFICACIONES
						PROGRAMADO Y REALIZADO EN EL PERÍODO				TRIM	ANUAL	
						1er TRIM	2o TRIM	3er TRIM	4to TRIM			
A6.2- Realización de operativos por vigilancia	Porcentaje de operativos de vigilancia realizados.	Ascendente	Mensual	100	Si	25.11	24.72	25.30	-	100.31	75.13	La meta anual programada es de 2,589 operativos de vigilancia, este trimestre se programaron 653 operativos, se realizan 655 operativos de vigilancia, por lo que se supera ligeramente la meta programada, toda vez que se incrementó la vigilancia en zona turística, 5ta avenida, principales avenidas como es av. Juárez, constituyentes, 115 y 125 avenidas; además de vigilancia en zona de playas, como son punta esmeralda y fundadores pertenecientes al municipio de Solidaridad.
						25.03	24.53	25.22	25.22			
A6.3- Inspección a comerciantes semifijos y ambulantes en la vía pública.	Porcentaje de inspecciones a comerciantes semifijos y ambulantes realizados.	Ascendente	Mensual	100	Si	26.41	25.39	25.58	-	100.75	77.39	La meta anual programada es de 1079 inspecciones a comercios en la vía pública, este trimestre se programaron 274 inspecciones y se realizaron 276 inspecciones a comerciantes en la vía pública, por lo que se supera ligeramente la meta programada toda vez que se han realizado más inspecciones a comercios en la vía pública ya que el comercio en la zona de colonias aumentó, por la reubicación de los comercios que fueron retirados de la zona turística.
						24.10	25.02	25.39	25.49			
A6.4- Requerimiento de obligaciones omitidas a los contribuyentes.	Porcentaje de contribuyentes requeridos por obligaciones omitidas.	Ascendente	Mensual	100	No	100.00	100.00	100.00	-	100.00	100.00	La meta anual considera la emisión y entrega de la totalidad de requerimientos por concepto de impuesto predial a contribuyentes que se emitan, proyectando 600 requerimientos. En este tercer trimestre se emitieron 150 requerimientos de pago por concepto de impuesto predial, los cuales fueron entregados oportunamente a los contribuyentes en su totalidad, por lo que la meta se alcanzó satisfactoriamente, toda vez que fueron localizados los contribuyentes requeridos.
						100.00	100.00	100.00	100.00			


  
 ELABORÓ  
 LIC. ILIANA CANUL CASTILLO  
 TÉCNICO ESPECIALIZADO

  
**H. AYUNTAMIENTO DE SOLIDARIDAD**  
**DIRECCIÓN DE EVALUACIÓN Y SEGUIMIENTO**  
**PLAYA DEL CARMEN, QUINTANA ROO**  
**2021 - 2024**

  
 REVISÓ  
 LIC. TERESA FLORES GRAJALES  
 DIR. DE EVALUACIÓN Y SEGUIMIENTO

  
**H. AYUNTAMIENTO DE SOLIDARIDAD**  
**SECRETARÍA DE PLANEACION Y EVALUACIÓN**  
**PLAYA DEL CARMEN, QUINTANA ROO**  
**2021 - 2024**

  
 AUTORIZÓ  
 DRA. YARA FARIDE BRICEÑO CHABLÉ  
 SECRETARÍA DE PLANEACIÓN Y EVALUACIÓN


**CÉDULA DE AVANCE DE CUMPLIMIENTO DE LOS OBJETIVOS Y METAS**  
**MUNICIPIO DE SOLIDARIDAD, QUINTANA ROO**  
**PERÍODO QUE SE INFORMA: DEL 01 DE ENERO AL 30 DE SEPTIEMBRE DE 2023**


PROGRAMA PRESUPUESTARIO:	PP04 Servicios de Administración Tributaria											
NIVEL MIR CON RESUMEN NARRATIVO	NOMBRE DEL INDICADOR	SENTIDO DEL INDICADOR	FRECUENCIA DE MEDICIÓN	META ANUAL PROGRAMADA	ACUMULABLES/NO	METAS - AVANCE				AVANCE DE LA META PROGRAMADA		JUSTIFICACIONES
						PROGRAMADO Y REALIZADO EN EL PERÍODO				TRIM	ANUAL	
						1er TRIM	2o TRIM	3er TRIM	4to TRIM			
A6.5- Ejecución de la multa por requerimientos de pago de créditos no fiscales.	Porcentaje de multas por requerimientos de pago de créditos no fiscales ejecutadas.	Ascendente	Mensual	100	No	100.00	100.00	0.00	-	0.00	66.67	La meta anual programada es de 16 multas administrativas no fiscales, como meta trimestral se pretende ejecutar la totalidad de las multas que se reciban, en este tercer trimestre no se reciben multas de parte del gobierno estatal por lo que no se reportan avances.
						100.00	100.00	100.00	100.00			
C07- Servicio de recaudación tributaria realizada.	Porcentaje de recaudación tributaria realizada.	Ascendente	Trimestral	100	No	118.64	130.65	117.17	-	117.17	122.15	La meta anual programada es de \$3,149,852,403.00 pesos a recaudar. La meta de este trimestre es de \$ 711,952,530.00 y se recaudó \$ 834,191,141.38 pesos, se supera la meta alcanzando un 117.17% de avance debido a que se continua con el programa de incentivos fiscales.
						100.00	100.00	100.00	100.00			
A7.1- Implementación de campañas de estímulos fiscales	Porcentaje de campañas de estímulos fiscales realizadas.	Ascendente	Trimestral	100	Si	40.00	20.00	0.00	-	0.00	60.00	La meta anual programada es de 5 campañas, la meta de este trimestre es de 1 campaña, sin embargo, no se reporta avance en este trimestre debido a que continua el programa de incentivos fiscales que inicio en el trimestre anterior, por lo que no se realiza la campaña programada.
						40.00	0.00	20.00	40.00			
A7.2- Arrendamiento de software para facturación electrónica.	Porcentaje de software para facturación electrónica arrendado.	Ascendente	Trimestral	100	Si	100.00	0.00	0.00	-	0.00	100.00	La meta anual programada corresponde a 1 software arrendado, en este tercer trimestre no se programa meta por lo que no se reporta avance ya que el indicador se ha cumplido.
						100.00	0.00	0.00	0.00			



ELABORÓ  
LIC. ILIANA CANUL CASTILLO  
TÉCNICO ESPECIALIZADO



H. AYUNTAMIENTO DE SOLIDARIDAD  
DIRECCIÓN DE EVALUACIÓN Y SEGUIMIENTO  
PLAYA DEL CARMEN, QUINTANA ROO  
2021 - 2024




REVISÓ  
LIC. TERESA FLORES GRAJALES  
DIR. DE EVALUACIÓN Y SEGUIMIENTO




H. AYUNTAMIENTO DE SOLIDARIDAD  
SECRETARÍA DE PLANEACION Y EVALUACIÓN  
PLAYA DEL CARMEN, QUINTANA ROO  
2021 - 2024




AUTORIZÓ  
DRA. YARA PARIDE BRICEÑO CHABLÉ  
SECRETARIA DE PLANEACIÓN Y EVALUACIÓN


**CÉDULA DE AVANCE DE CUMPLIMIENTO DE LOS OBJETIVOS Y METAS**  
**MUNICIPIO DE SOLIDARIDAD, QUINTANA ROO**  
**PERÍODO QUE SE INFORMA: DEL 01 DE ENERO AL 30 DE SEPTIEMBRE DE 2023**


PROGRAMA PRESUPUESTARIO:		PP04 Servicios de Administración Tributaria										
NIVEL MIR CON RESUMEN NARRATIVO	NOMBRE DEL INDICADOR	SENTIDO DEL INDICADOR	FRECUENCIA DE MEDICIÓN	META ANUAL PROGRAMADA	ACUMULABLE S/NO	METAS - AVANCE				AVANCE DE LA META PROGRAMADA		JUSTIFICACIONES
						PROGRAMADO Y REALIZADO EN EL PERÍODO				TRIM	ANUAL	
						1er TRIM	2o TRIM	3er TRIM	4to TRIM			
C08- Pagos a beneficiarios realizados.	Porcentaje de pagos efectuados a beneficiarios.	Ascendente	Trimestral	100	No	76.77	88.26	85.52	-	85.52	83.52	La meta anual proyectada es de 5700 solicitudes de pago programadas, proyectando pagar el 100% de estas, durante el tercer trimestre se programaron 1795 solicitudes de pago, de las cuales se pagaron 1535, por lo que el resultado de 85.52% quedó por abajo de la meta trimestral con un total de 260 solicitudes, debido a que se realizaron solicitudes por devoluciones de ingresos y derecho de alumbrado público, pensiones, apoyos económicos sociales y finiquitos que son pagados hasta que el beneficiario solicite el pago; impuestos; así como, servicios básicos en beneficio del municipio de solidaridad (reporte preliminar por la falta del cierre contable del tercer trimestre 2023).
A8.1- Programación de pagos de acuerdo a las solicitudes de pago en trámite 7 y 98.	Porcentaje de programación de solicitudes de pago en trámite 7 y 98.	Ascendente	Trimestral	100	No	100.00	100.00	100.00	-	100.00	100.00	La meta anual corresponde a programar la totalidad de solicitudes de pago en trámite 7 y 98 que se elaboren, proyectando la cantidad de 5,700. Para el tercer trimestre se proyecta programar la totalidad de solicitudes que se elaboren en el periodo, siendo que se elaboraron 1795 solicitudes y se programaron para pago la totalidad de éstas, se alcanzó el 100% de la meta programada ya que se cumplió con los compromisos de programación de pago a beneficiarios.
C09- Padrón catastral actualizado.	Porcentaje del padrón catastral actualizado.	Ascendente	Trimestral	100	No	98.61	38.90	92.61	-	92.61	76.71	La meta anual para este indicador es de 25,138 registros a realizar, para este trimestre se espera realizar el 100% de los registros que se solicitan de acuerdo a las solicitudes de trámites y servicios, se recibieron 5,416 solicitudes para efectuar movimientos al padrón catastral del cual se lograron realizar 5016, el 92.61%, no se logra alcanzar la meta en su totalidad debido a que se apoyó con modificaciones en el padrón con terrenos que afectaron al tren maya.


  
 ELABORÓ  
 LIC. ILIANA CANUL CASTILLO  
 TÉCNICO ESPECIALIZADO


  
**H. AYUNTAMIENTO DE SOLIDARIDAD**  
**DIRECCIÓN DE EVALUACIÓN Y SEGUIMIENTO**  
**PLAYA DEL CARMEN, QUINTANA ROO**  
**2021 - 2024**


  
 REVISÓ  
 LIC. TERESA FLORES GRAJALES  
 DIR. DE EVALUACIÓN Y SEGUIMIENTO


  
**H. AYUNTAMIENTO DE SOLIDARIDAD**  
**SECRETARÍA DE PLANEACIÓN Y EVALUACIÓN**  
**PLAYA DEL CARMEN, QUINTANA ROO**  
**2021 - 2024**

  
 AUTORIZÓ  
 DRA. YARA FARIDE BRICEÑO CHABLÉ  
 SECRETARÍA DE PLANEACIÓN Y EVALUACIÓN

 CÉDULA DE AVANCE DE CUMPLIMIENTO DE LOS OBJETIVOS Y METAS MUNICIPIO DE SOLIDARIDAD, QUINTANA ROO PERÍODO QUE SE INFORMA: DEL 01 DE ENERO AL 30 DE SEPTIEMBRE DE 2023												
PROGRAMA PRESUPUESTARIO:		PP04 Servicios de Administración Tributaria										
NIVEL MIR CON RESUMEN NARRATIVO	NOMBRE DEL INDICADOR	SENTIDO DEL INDICADOR	FRECUENCIA DE MEDICIÓN	META ANUAL PROGRAMADA	ACUMULABLE SÍ/NO	METAS - AVANCE				AVANCE DE LA META PROGRAMADA		JUSTIFICACIONES
						PROGRAMADO Y REALIZADO EN EL PERÍODO				TRIM	ANUAL	
						1er TRIM	2o TRIM	3er TRIM	4to TRIM			
A9.1- Inspecciones físicas a predios.	Porcentaje de inspecciones a predios realizadas.	Ascendente	Mensual	100	Si	18.92	23.06	27.82	-	112.63	69.80	La meta anual programada para este indicador es de 3,785 inspecciones, para este tercer trimestre se proyectan realizar 935 inspecciones, se supera la meta ya que se realizan 1,053 inspecciones, debido a que se recibieron más solicitudes de inspecciones de las proyectadas.
						22.46	25.10	24.70	27.74			
A9.2- Actualización de Avalúos Catastrales.	Porcentaje de registros de avalúos catastrales actualizados.	Ascendente	Mensual	100	No	100.00	100.00	100.00	-	100.00	100.00	La meta anual programada para este indicador es de 12,870 actualizaciones de avalúos a realizar, en este trimestre se programa realizar la totalidad de las solicitudes de tramites que se identifiquen, correspondiendo a 3467 solicitudes, se logran realizar las 3467 actualizaciones en el sistema catastral cumpliendo al 100% con la meta.
						100.00	100.00	100.00	100.00			
A9.3- Actualización de la Cartografía Catastral.	Porcentaje de registros cartográficos actualizados.	Ascendente	Mensual	100	No	100.00	12.86	20.64	-	20.64	44.50	La meta anual programada para este indicador es de 5,400 registros cartográficos a realizar, para este trimestre se esperan realizar la totalidad de registros cartográficos de acuerdo a las solicitudes de trámites y servicios que se reciban, en este tercer trimestre se reciben 533 solicitudes y se realizaron 110, no se cumple la meta alcanzando un 20.64% de avance, debido a la prioridad a certificaciones y subdivisiones de predios afectados por construcción del tren maya.
						100.00	100.00	100.00	100.00			

  
 ELABORÓ  
 LIC. ILIANA CANUL CASTILLO  
 TÉCNICO ESPECIALIZADO

  
 H. AYUNTAMIENTO DE SOLIDARIDAD  
 DIRECCIÓN DE EVALUACIÓN Y SEGUIMIENTO  
 PLAYA DEL CARMEN, QUINTANA ROO  
 2021 - 2024

  
 REVISÓ  
 LIC. TERESA FLORES GRAJALES  
 DIR. DE EVALUACIÓN Y SEGUIMIENTO

  
 H. AYUNTAMIENTO DE SOLIDARIDAD  
 SECRETARÍA DE PLANEACION Y EVALUACIÓN  
 PLAYA DEL CARMEN, QUINTANA ROO  
 2021 - 2024

  
 AUTORIZÓ  
 DRA. YARA FARIDE BRICEÑO CHABLÉ  
 SECRETARÍA DE PLANEACIÓN Y EVALUACIÓN