 <b>CÉDULA DE AVANCE DE CUMPLIMIENTO DE LOS OBJETIVOS Y METAS</b> <b>MUNICIPIO DE SOLIDARIDAD, QUINTANA ROO</b> <b>PERÍODO QUE SE INFORMA: DEL 01 DE ENERO AL 30 DE SEPTIEMBRE DE 2023</b>												
PROGRAMA PRESUPUESTARIO:	PP03 Actividades de la Secretaría General del Ayuntamiento											
NIVEL MIR CON RESUMEN NARRATIVO	NOMBRE DEL INDICADOR	SENTIDO DEL INDICADOR	FRECUENCIA DE MEDICIÓN	META ANUAL PROGRAMADA	ACUMULABLE SI/NO	METAS - AVANCE				AVANCE DE LA META PROGRAMADA		JUSTIFICACIONES
						PROGRAMADO Y REALIZADO EN EL PERÍODO				TRIM	ANUAL	
						1er TRIM	2o TRIM	3er TRIM	4to TRIM			
F-Contribuir a una eficiente simplificación de trámites y procesos, reduciendo tiempo y cargas para la ciudadanía mediante una eficiente atención en trámites y servicios.	Variación porcentual del índice de gobiernos eficientes y eficaces a nivel estatal. (IMCO)	Ascendente	Anual	20	Sí	0.00	0.00	0.00	-	0.00	0.00	Este indicador tiene como meta anual una variación porcentual del 20%, equivalente a la obtención de 72.24 puntos de calificación. En este trimestre no se reportan avances, debido a que su frecuencia de medición es anual.
						0.00	0.00	0.00	20.00			
P-Los habitantes del municipio de Solidaridad presentan una eficiente atención en trámites y servicios.	Porcentaje de ciudadanos beneficiados con los bienes y servicios entregados.	Ascendente	Anual	100	Sí	0.00	0.00	0.00	-	0.00	0.00	Este indicador tiene como meta anual 28000 ciudadanos a beneficiar. En este trimestre no se reportan avances, debido a que la frecuencia de medición es anual.
						0.00	0.00	0.00	100.00			
C01-Servicios a la ciudadanía del municipio de Solidaridad otorgados.	Porcentaje de servicios otorgados.	Ascendente	Trimestral	100	Sí	34.05	25.93	29.30	-	133.30	89.28	Este indicador tiene como meta anual otorgar 3498 servicios. En este trimestre se entregaron 1025 de los 769 programados. El porcentaje alcanzado es del 133.30% de la meta trimestral programada, debido al incremento de solicitudes de autorizaciones y constancias de residencia y vecindad por parte de la ciudadanía del municipio de Solidaridad.
						34.05	21.98	21.98	21.98			
A1.1-Recepción de solicitudes de permisos.	Porcentaje de solicitudes recepcionadas.	Ascendente	Trimestral	100	Sí	34.05	25.93	29.30	-	133.30	89.28	Este indicador tiene como meta anual recibir 3498 solicitudes. En este trimestre se entregaron 1025 de los 769 programados. El porcentaje alcanzado es del 133.30% de la meta trimestral programada, debido al incremento de solicitudes de autorizaciones y constancias de residencia y vecindad por parte de la ciudadanía del municipio de Solidaridad.
						34.05	21.98	21.98	21.98			
C02-Sesiones del Sistema de Protección Integral de Niñas, Niños y Adolescentes realizadas.	Porcentaje de sesiones de SIPINNA realizadas.	Ascendente		100	Sí	0.00	0.00	50.00	-	0.00	50.00	Este indicador tiene como meta anual realizar 2 sesiones. En este trimestre se realizó 1 sesión, sin embargo, en este trimestre no se tenían programados resultados. Derivado de la agenda de la Presidenta Municipal, en el mes de julio se realizó la Segunda Sesión Ordinaria del Sistema de Protección Integral de Niñas, Niños y Adolescentes.
						0.00	50.00	0.00	50.00			



ELABORÓ  
LIC. ROCÍO A MEDINA GÓMEZ  
TÉCNICO ESPECIALIZADO



H. AYUNTAMIENTO DE SOLIDARIDAD  
DIRECCIÓN DE EVALUACIÓN Y SEGUIMIENTO  
PLAYA DEL CARMEN, QUINTANA ROO  
2021 - 2024




REVISÓ  
LIC. TERESA FLORES GRAJALES  
DIR. DE EVALUACIÓN Y SEGUIMIENTO



H. AYUNTAMIENTO DE SOLIDARIDAD  
SECRETARÍA DE PLANEACIÓN Y EVALUACIÓN  
PLAYA DEL CARMEN, QUINTANA ROO  
2021 - 2024



AUTORIZÓ  
DRA. YARA FARIDE BRICEÑO CHABLE  
SECRETARÍA DE PLANEACIÓN Y EVALUACIÓN

 <b>CÉDULA DE AVANCE DE CUMPLIMIENTO DE LOS OBJETIVOS Y METAS</b> <b>MUNICIPIO DE SOLIDARIDAD, QUINTANA ROO</b> <b>PERÍODO QUE SE INFORMA: DEL 01 DE ENERO AL 30 DE SEPTIEMBRE DE 2023</b>												
PROGRAMA PRESUPUESTARIO:		PP03 Actividades de la Secretaría General del Ayuntamiento										
NIVEL MIR CON RESUMEN NARRATIVO	NOMBRE DEL INDICADOR	SENTIDO DEL INDICADOR	FRECUENCIA DE MEDICIÓN	META ANUAL PROGRAMADA	ACUMULABLE SI/NO	METAS - AVANCE				AVANCE DE LA META PROGRAMADA		JUSTIFICACIONES
						PROGRAMADO Y REALIZADO EN EL PERÍODO				TRIM	ANUAL	
						1er TRIM	2o TRIM	3er TRIM	4to TRIM			
A2.1-Gestión de solicitudes en relación a la protección de niñas, niños y adolescentes.	Porcentaje solicitudes de SEPINNA atendidas.	Ascendente	Trimestral	100	Sí	25.00	25.00	25.00	-	100.00	75.00	Este indicador tiene como meta anual atender 20 solicitudes. En este trimestre se atendieron 5 de las 5 programadas. El porcentaje alcanzado es del 100% de la meta trimestral programada.
						25.00	25.00	25.00	25.00			
A2.2-Promoción de los Derechos Humanos de las niñas, niños y adolescentes.	Porcentaje de eventos del SIPINNA realizados.	Ascendente	Trimestral	100	Sí	35.71	21.43	21.43	-	100.00	78.57	Este indicador tiene como meta anual realizar 14 eventos. En este trimestre se realizaron 3 eventos de los 3 programados. El porcentaje alcanzado es del 100% de la meta trimestral programada.
						35.71	21.43	21.43	21.43			
C03-Procesos de protección al consumidor concluidos.	Porcentaje de conciliaciones realizadas.	Ascendente	Trimestral	100	Sí	0.00	0.00	0.00	-	0.00	0.00	Este indicador tiene como meta anual 500 conciliaciones. En este trimestre no se reportan resultados, debido a que no se tienen programado resultados.
						0.00	0.00	0.00	100.00			
A3.1-Asesorías en materia de protección al consumidor.	Porcentaje de asesorías impartidas por la PROFECO realizadas.	Ascendente	Trimestral	100	Sí	0.00	0.00	0.00	-	0.00	0.00	Este indicador tiene como meta anual 200 asesorías impartidas. En este trimestre no se reportan resultados, debido a que no se tienen programados resultados.
						0.00	0.00	0.00	100.00			
A3.2-Realización de operativos en materia de protección al consumidor.	Porcentaje de operativos de la PROFECO realizados.	Ascendente	Trimestral	100	Sí	0.00	0.00	0.00	-	0.00	0.00	Este indicador tiene como meta anual 100 asesorías realizadas. En este trimestre no se reportan resultados, debido a que no se tienen programado resultados.
						0.00	0.00	0.00	100.00			
C04-Propuestas de hermanamientos, acuerdos de cooperación y/o convenios de colaboración turnadas a la comisión edilicia.	Porcentaje de hermanamientos, acuerdos de cooperación y/o convenios de colaboración turnados.	Ascendente	Trimestral	90	Sí	20.00	30.00	20.00	-	66.66	77.77	Este indicador tiene como meta anual turnar 9 propuestas. En este trimestre se turnaron 2 de las 3 programadas. El porcentaje alcanzado es del 66.66% de la meta trimestral programada, debido a que 1 propuesta fue turnada en el trimestre anterior, la cual estaba programada en este trimestre.
						20.00	20.00	30.00	20.00			
A4.1-Realización sesiones de comité de ciudades hermanas.	Porcentaje de sesiones de comité de ciudades hermanas realizadas.	Ascendente	Trimestral	100	Sí	16.67	33.33	16.67	-	50.00	66.67	Este indicador tiene como meta anual realizar 6 sesiones. En este trimestre se realizó 1 de las 2 programadas. El porcentaje alcanzado es del 50% de la meta trimestral programada, debido a que la operatividad del comité no ameritó sesión extraordinaria en este trimestre.
						16.67	33.33	33.33	16.67			



ELABORÓ  
LIC. ROCÍO A MEDINA GÓMEZ  
TÉCNICO ESPECIALIZADO



H. AYUNTAMIENTO DE SOLIDARIDAD  
DIRECCIÓN DE EVALUACIÓN Y SEGUIMIENTO  
PLAYA DEL CARMEN, QUINTANA ROO  
2021 - 2024




REVISÓ  
LIC. TERESA FLORES GRAJALES  
DIR. DE EVALUACIÓN Y SEGUIMIENTO



H. AYUNTAMIENTO DE SOLIDARIDAD  
SECRETARÍA DE PLANEACIÓN Y EVALUACIÓN  
PLAYA DEL CARMEN, QUINTANA ROO  
2021 - 2024



AUTORIZÓ  
DRA. YARA FARIDE BRICEÑO CHABLE  
SECRETARÍA DE PLANEACIÓN Y EVALUACIÓN

 <b>CÉDULA DE AVANCE DE CUMPLIMIENTO DE LOS OBJETIVOS Y METAS</b> <b>MUNICIPIO DE SOLIDARIDAD, QUINTANA ROO</b> <b>PERÍODO QUE SE INFORMA: DEL 01 DE ENERO AL 30 DE SEPTIEMBRE DE 2023</b>												
PROGRAMA PRESUPUESTARIO:	PP03 Actividades de la Secretaría General del Ayuntamiento											
NIVEL MIR CON RESUMEN NARRATIVO	NOMBRE DEL INDICADOR	SENTIDO DEL INDICADOR	FRECUENCIA DE MEDICIÓN	META ANUAL PROGRAMADA	ACUMULABLE SI/NO	METAS - AVANCE				AVANCE DE LA META PROGRAMADA		JUSTIFICACIONES
						PROGRAMADO Y REALIZADO EN EL PERÍODO				TRIM	ANUAL	
						1er TRIM	2o TRIM	3er TRIM	4to TRIM			
A4.2-Asesorías para participación en programas y cursos internacionales.	Porcentaje de asesorías para participación en programas y cursos internacionales realizadas.	Ascendente	Trimestral	80	Sí	40.00	20.00	10.00	-	0.00	87.50	Este indicador tiene como meta anual impartir 8 asesorías. En este trimestre se impartió 1 asesoría ya que la Secretaría de Relaciones Exteriores lanzó una convocatoria para Becas de Proyectos COIL, sin embargo, no se tenían asesorías programadas.
						40.00	40.00	0.00	0.00			
A4.3-Actividades con representaciones diplomáticas con circunscripción en Solidaridad.	Porcentaje de actividades con representaciones diplomáticas con circunscripción en Solidaridad realizadas.	Ascendente	Trimestral	100	Sí	33.73	38.55	27.11	-	100.00	99.39	Este indicador tiene como meta anual realizar 166 actividades. En este trimestre se realizaron 45 de las 45 programadas. El porcentaje alcanzado es del 100% de la meta trimestral programada.
						33.73	27.11	27.11	12.05			
C05-Actos registrales entregados.	Porcentaje de actos registrales entregados.	Ascendente	Trimestral	100	Sí	27.40	24.34	23.48	-	97.02	75.22	Este indicador tiene como meta anual entregar 9297 actos registrales. En este trimestre se entregaron 2183 de los 2250 programados. El porcentaje alcanzado es del 97.02% de la meta trimestral programada, debido a la disminución de solicitudes de actos registrales por parte de la ciudadanía.
						27.40	24.20	24.20	24.20			
A5.1-Realización de programas de actos registrales.	Porcentaje de programas de actos registrales realizados.	Ascendente	Trimestral	100	Sí	100.00	0.00	0.00	-	0.00	100.00	Este indicador tiene como meta anual realizar 1 programa. En este trimestre no se reportan resultados, debido a que no se tienen programado resultados.
						100.00	0.00	0.00	0.00			
A5.2-Tramitación de actos registrales en asentamientos irregulares.	Porcentaje de actos registrales en asentamientos irregulares tramitados.	Ascendente	Trimestral	100	Sí	0.00	66.67	25.00	-	75.00	91.67	Este indicador tiene como meta anual entregar 12 actos registrales. En este trimestre se entregaron 3 de los 4 programados. El porcentaje alcanzado es del 75% de la meta trimestral programada, debido a la disminución de solicitudes de actos registrales en asentamientos irregulares.
						0.00	33.33	33.33	33.33			
C06-Programa de regularización del servicio de transporte público implementado.	Porcentaje de actividades del programa implementado.	Ascendente	Trimestral	100	Sí	20.00	30.00	20.00	-	100.00	70.00	Este indicador tiene como meta anual realizar 10 actividades. En este trimestre se realizaron 2 de las 2 programadas. El porcentaje alcanzado es del 100% de la meta trimestral programada.
						20.00	30.00	20.00	30.00			



  
**H. AYUNTAMIENTO DE SOLIDARIDAD**  
**DIRECCIÓN DE EVALUACIÓN Y SEGUIMIENTO**  
**PLAYA DEL CARMEN, QUINTANA ROO**  
**2021 - 2024**


BEVISÓ  
 LIC. TERESA FLORES GRAJALES  
 DIR. DE EVALUACIÓN Y SEGUIMIENTO



  
**H. AYUNTAMIENTO DE SOLIDARIDAD**  
**SECRETARÍA DE PLANEACIÓN Y EVALUACIÓN**  
**PLAYA DEL CARMEN, QUINTANA ROO**  
**2021 - 2024**



AUTORIZÓ  
 DRA. YARA FARIDE BRICEÑO CHABLE  
 SECRETARIA DE PLANEACIÓN Y EVALUACIÓN

 <b>CÉDULA DE AVANCE DE CUMPLIMIENTO DE LOS OBJETIVOS Y METAS</b> <b>MUNICIPIO DE SOLIDARIDAD, QUINTANA ROO</b> <b>PERÍODO QUE SE INFORMA: DEL 01 DE ENERO AL 30 DE SEPTIEMBRE DE 2023</b>												
PROGRAMA PRESUPUESTARIO:	PP03 Actividades de la Secretaría General del Ayuntamiento											
NIVEL MIR CON RESUMEN NARRATIVO	NOMBRE DEL INDICADOR	SENTIDO DEL INDICADOR	FRECUENCIA DE MEDICIÓN	META ANUAL PROGRAMADA	ACUMULABLE SI/NO	METAS - AVANCE				AVANCE DE LA META PROGRAMADA		JUSTIFICACIONES
						PROGRAMADO Y REALIZADO EN EL PERÍODO				TRIM	ANUAL	
						1er TRIM	2o TRIM	3er TRIM	4to TRIM			
A6.1-Realización de trámites y servicios.	Porcentaje de trámites y servicios realizados.	Ascendente	Trimestral	100	Sí	38.25	27.00	8.25	-	45.63	73.50	Este indicador tiene como meta anual realizar 1200 trámites y servicios. En este trimestre se realizaron 99 de los 217 programados. El porcentaje alcanzado es del 45.63% de la meta trimestral programada, debido a la disminución de solicitudes de trámites y servicios que otorga la Dirección de Transporte Público.
						38.25	27.00	18.08	16.67			
A6.2-Revisión mecánica de unidades de transporte público.	Porcentaje de revisión mecánica de unidades de transporte público realizado.	Ascendente	Trimestral	100	Sí	0.00	45.63	0.00	-	0.00	45.63	Este indicador tiene como meta anual la revisión de 160 unidades. En este trimestre no se reportan resultados, debido a que no se tienen programado resultados.
						0.00	50.00	0.00	50.00			
A6.3-Realización de operativos en tema de transporte público.	Porcentaje de operativos realizados.	Ascendente	Trimestral	100	Sí	28.57	21.43	28.57	-	100.00	78.57	Este indicador tiene como meta anual realizar 14 operativos. En este trimestre se realizaron 4 de los 4 operativos programados. El porcentaje alcanzado es del 100% de la meta trimestral programada.
						28.57	21.43	28.57	21.43			
C07-Gestion integral de archivo realizado.	Porcentaje de cajas de archivo recibidas.	Ascendente	Trimestral	100	Sí	29.08	0.00	0.00	-	0.00	29.08	Este indicador tiene como meta anual la recepción de 1200 cajas. En este trimestre no se reportan resultados, debido a que no se tienen programado resultados.
						29.08	0.00	0.00	70.92			
A7.1-Capacitación y asesorías a las áreas del gobierno municipal impartidas.	Porcentaje de capacitaciones y asesorías a las áreas del gobierno municipal impartidas.	Ascendente	Trimestral	100	Sí	33.33	56.67	10.00	-	45.00	100.00	Este indicador tiene como meta anual impartir 90 capacitaciones y asesorías. En este trimestre se otorgaron 9 de las 20 programadas. El porcentaje alcanzado es del 45% de la meta trimestral programada, debido a la disminución de solicitudes de asesorías por parte de las áreas del H. Ayuntamiento en este trimestre.
						33.33	22.22	22.22	22.22			
A7.2-Transferencias primarias realizadas.	Porcentaje de transferencias primarias realizadas.	Ascendente	Trimestral	100	Sí	25.00	25.00	25.00	-	100.00	75.00	Este indicador tiene como meta anual realizar 12 transferencias primarias. En este trimestre se realizaron 3 de las 3 programadas. El porcentaje alcanzado es del 100% de la meta trimestral programada.
						25.00	25.00	25.00	25.00			
A7.3-Tranferencias secundarias realizadas.	Porcentaje de transferencias secundarias realizadas.	Ascendente	Trimestral	100	Sí	100.00	0.00	0.00	-	0.00	100.00	Este indicador tiene como meta anual la realización de 1 transferencia primaria. En este trimestre no se reportan resultados, debido a que no se tienen programado resultados.
						100.00	0.00	0.00	0.00			



ELABORÓ  
LIC. ROCÍO A MEDINA GÓMEZ  
TÉCNICO ESPECIALIZADO



H. AYUNTAMIENTO DE SOLIDARIDAD  
DIRECCIÓN DE EVALUACIÓN Y SEGUIMIENTO  
PLAYA DEL CARMEN, QUINTANA ROO  
2021 - 2024




REVISÓ  
LIC. TERESA FLORES GRAJALES  
DIR. DE EVALUACIÓN Y SEGUIMIENTO



H. AYUNTAMIENTO DE SOLIDARIDAD  
SECRETARÍA DE PLANEACION Y EVALUACION  
PLAYA DEL CARMEN, QUINTANA ROO  
2021 - 2024



AUTORIZÓ  
DRA. YARA FARDE BRICENO CHABLE  
SECRETARIA DE PLANEACION Y EVALUACION

 <b>CÉDULA DE AVANCE DE CUMPLIMIENTO DE LOS OBJETIVOS Y METAS</b> MUNICIPIO DE SOLIDARIDAD, QUINTANA ROO PERÍODO QUE SE INFORMA: DEL 01 DE ENERO AL 30 DE SEPTIEMBRE DE 2023												
PROGRAMA PRESUPUESTARIO:	PP03 Actividades de la Secretaría General del Ayuntamiento											
NIVEL MIR CON RESUMEN NARRATIVO	NOMBRE DEL INDICADOR	SENTIDO DEL INDICADOR	FRECUENCIA DE MEDICIÓN	META ANUAL PROGRAMADA	ACUMULABLE SI/NO	METAS - AVANCE				AVANCE DE LA META PROGRAMADA		JUSTIFICACIONES
						PROGRAMADO Y REALIZADO EN EL PERÍODO				TRIM	ANUAL	
						1er TRIM	2o TRIM	3er TRIM	4to TRIM			
C08-Sesiones de cabildo realizadas.	Porcentaje de sesiones de cabildo realizadas.	Ascendente	Trimestral	100	Sí	25.00	25.00	25.00	-	100.00	75.00	Este indicador tiene como meta anual realizar 24 sesiones. En este trimestre se realizaron 6 de las 6 programadas. El porcentaje alcanzado es del 100% de la meta trimestral programada.
						25.00	25.00	25.00	25.00			
A8.1-Publicación de acuerdos ante el Periódico Oficial del Estado de Quintana Roo.	Porcentaje de acuerdos publicados en el periódico oficial.	Ascendente	Trimestral	100	Sí	65.91	9.09	22.73	-	200.00	97.73	Este indicador tiene como meta anual publicar 44 acuerdos. En este trimestre se publicaron 10 de los 5 programados. El porcentaje alcanzado es del 200% de la meta trimestral programada, debido al incremento de acuerdos aprobados en sesiones de cabildo que fueron considerados para publicar en el Periódico Oficial.
						65.91	11.36	11.36	11.36			
A8.2-Aprobación de iniciativas presentadas al cabildo.	Porcentaje de iniciativas aprobadas.	Ascendente	Trimestral	100	Sí	31.03	54.02	31.03	-	135.00	116.08	Este indicador tiene como meta anual aprobar 87 iniciativas. En este trimestre se aprobaron 27 de las 20 programadas. El porcentaje alcanzado es del 135% de la meta trimestral programada, debido al incremento de iniciativas aprobadas en sesiones de cabildo en este trimestre.
						31.03	22.99	22.99	22.99			
A8.3-Expedición de certificaciones de las dependencias y organismos descentralizados del honorable ayuntamiento.	Porcentaje de certificaciones expedidas.	Ascendente	Trimestral	100	Sí	13.46	25.96	11.54	-	40.00	50.96	Este indicador tiene como meta anual expedir 104 certificaciones. En este trimestre se expidieron 12 de las 30 programadas. El porcentaje alcanzado es del 40% de la meta trimestral programada, debido a la disminución de las solicitudes de certificaciones por parte de las áreas y organismos descentralizados del H. Ayuntamiento.
						13.46	28.85	28.85	28.85			
A8.4-Realización de empastados de libros de actas.	Porcentaje de libros de actas de cabildo empastados.	Ascendente	Trimestral	100	Sí	0.00	0.00	0.00	-	0.00	0.00	Este indicador tiene como meta anual empastar 30 libros. En este trimestre no se reportan resultados, debido a que no se tienen programado resultados.
						0.00	0.00	0.00	100.00			
C09-Programas de gobierno implementados.	Porcentaje de programas de gobierno implementados.	Ascendente	Trimestral	100	Sí	16.67	25.00	25.00	-	100.00	66.67	Este indicador tiene como meta anual realizar 12 programas. En este trimestre se realizaron 3 de las 3 programados. El porcentaje alcanzado es del 100% de la meta trimestral programada.
						16.67	25.00	25.00	33.33			
A9.1-Expedición de cartillas del servicio militar.	Porcentaje de solicitudes recibidas para la cartilla del servicio militar nacional.	Ascendente	Trimestral	100	Sí	23.40	18.87	27.55	-	107.36	69.82	Este indicador tiene como meta anual recibir 530 solicitudes. En este trimestre se recibieron 146 de las 136 programadas. El porcentaje alcanzado es del 107.36% de la meta trimestral programada, debido al incremento de solicitudes de la ciudadanía para este servicio que otorga la Dirección de Gobierno Municipal.
						23.40	25.47	25.66	25.47			




H. AYUNTAMIENTO DE SOLIDARIDAD  
 DIRECCIÓN DE EVALUACIÓN Y SEGUIMIENTO  
 PLAYA DEL CARMEN, QUINTANA ROO  
 2021 - 2024

ELABORÓ  
 LIC. ROCÍO A MEDINA GÓMEZ  
 TÉCNICO ESPECIALIZADO




AVISÓ  
 LIC. TERESA FLORES GRAJALES  
 DIR. DE EVALUACIÓN Y SEGUIMIENTO



H. AYUNTAMIENTO DE SOLIDARIDAD  
 SECRETARÍA DE PLANEACIÓN Y EVALUACIÓN  
 PLAYA DEL CARMEN, QUINTANA ROO  
 2021 - 2024



AUTORIZÓ  
 DRA. YARA FARIDE BRICEÑO CHABLE  
 SECRETARIA DE PLANEACIÓN Y EVALUACIÓN

 CÉDULA DE AVANCE DE CUMPLIMIENTO DE LOS OBJETIVOS Y METAS MUNICIPIO DE SOLIDARIDAD, QUINTANA ROO PERÍODO QUE SE INFORMA: DEL 01 DE ENERO AL 30 DE SEPTIEMBRE DE 2023												
PROGRAMA PRESUPUESTARIO:	PP03 Actividades de la Secretaría General del Ayuntamiento											
NIVEL MIR CON RESUMEN NARRATIVO	NOMBRE DEL INDICADOR	SENTIDO DEL INDICADOR	FRECUENCIA DE MEDICIÓN	META ANUAL PROGRAMADA	ACUMULABLE SI/NO	METAS - AVANCE				AVANCE DE LA META PROGRAMADA		JUSTIFICACIONES
						PROGRAMADO Y REALIZADO EN EL PERÍODO				TRIM	ANUAL	
						1er TRIM	2o TRIM	3er TRIM	4to TRIM			
A9.2-Implementación del programa Canje de Armas.	Porcentaje de solicitudes recibidas al programa SEDENA "Canje de Armas".	Ascendente	Trimestral	100	Sí	0.00	0.00	0.00	-	0.00	0.00	Este indicador tiene como meta anual recibir 1 solicitud. En este trimestre no se reportan resultados, debido a que no se tienen programado resultados.
						0.00	0.00	0.00	100.00			
A9.3-Realización de desfiles cívicos militares.	Porcentaje de desfiles cívicos militares realizados.	Ascendente	Trimestral	100	Sí	0.00	33.33	33.33	-	100.00	66.66	Este indicador tiene como meta anual realizar 3 desfiles. En este trimestre se realizó 1 de 1 programado. El porcentaje alcanzado es del 100% de la meta trimestral programada.
						0.00	33.33	33.33	33.33			
A9.4-Implementación del programa Estoy Contigo.	Porcentaje de solicitudes de logística entregadas.	Ascendente	Trimestral	100	Sí	33.33	25.00	20.83	-	100.00	79.16	Este indicador tiene como meta anual realizar 48 actividades. En este trimestre se realizaron 10 de las 10 programadas. El porcentaje alcanzado es del 100% de la meta trimestral programada.
						33.33	25.00	20.83	20.83			
C10-Actividades para el funcionamiento del centro de retención municipal realizadas.	Porcentaje de actividades en el centro de retención municipal realizadas.	Ascendente	Trimestral	100	Sí	25.00	25.00	25.00	-	100.00	75.00	Este indicador tiene como meta anual realizar 8 actividades. En este trimestre se realizaron 2 de las 2 programados. El porcentaje alcanzado es del 100% de la meta trimestral programada.
						25.00	25.00	25.00	25.00			
A10.1-Atención integral para las personas privadas de la libertad.	Porcentaje de internos atendidos.	Ascendente	Trimestral	100	No	100.00	100.00	100.00	-	100.00	100.00	Este indicador tiene como meta anual atender a 500 internos. En este trimestre se atendieron a 500 de los 500 programados. El porcentaje alcanzado es del 100% de la meta trimestral programada.
						100.00	100.00	100.00	100.00			
A10.2-Traslación de personas privadas de su libertad a centros penitenciarios estatales o federales.	Porcentaje de traslados de PPL realizados.	Ascendente	Trimestral	100	Sí	50.00	0.83	0.00	-	0.00	50.83	Este indicador tiene como meta anual realizar 120 traslados. En este trimestre se recibieron 0 de los 20 programados. El porcentaje alcanzado es del 0% de la meta trimestral programada, debido a que la Dirección del Centro de Retención Municipal se encuentra en espera de la confirmación de traslados por parte de la Subsecretaría de Ejecución de Penas y Medidas Cautelares.
						50.00	16.67	16.67	16.67			
C11-Procesamiento de solicitudes de información cuantitativa.	Porcentaje de solicitudes de información procesadas.	Ascendente	Trimestral	75	Sí	24.34	19.74	19.74	-	100.00	85.09	Este indicador tiene como meta anual procesar 114 respuestas. En este trimestre se recibieron 30 de las 30 programadas. El porcentaje alcanzado es del 100% de la meta trimestral programada.
						24.34	19.74	19.74	11.18			



ELABORÓ  
LIC. ROCÍO A MEDINA GÓMEZ  
TÉCNICO ESPECIALIZADO




H. AYUNTAMIENTO DE SOLIDARIDAD  
DIRECCIÓN DE EVALUACIÓN Y SEGUIMIENTO  
PLAYA DEL CARMEN, QUINTANA ROO  
2021 - 2024




REVISÓ  
LIC. TERESA FLORES GRAJALES  
DIR. DE EVALUACIÓN Y SEGUIMIENTO



H. AYUNTAMIENTO DE SOLIDARIDAD  
SECRETARÍA DE PLANEACIÓN Y EVALUACIÓN  
PLAYA DEL CARMEN, QUINTANA ROO  
2021 - 2024



AUTORIZÓ  
DRA. YARA FARIDE BRICEÑO CHABLE  
SECRETARÍA DE PLANEACIÓN Y EVALUACIÓN

 <b>CÉDULA DE AVANCE DE CUMPLIMIENTO DE LOS OBJETIVOS Y METAS</b> <b>MUNICIPIO DE SOLIDARIDAD, QUINTANA ROO</b> <b>PERÍODO QUE SE INFORMA: DEL 01 DE ENERO AL 30 DE SEPTIEMBRE DE 2023</b>												
PROGRAMA PRESUPUESTARIO:	PP03 Actividades de la Secretaría General del Ayuntamiento											
NIVEL MIR CON RESUMEN NARRATIVO	NOMBRE DEL INDICADOR	SENTIDO DEL INDICADOR	FRECUENCIA DE MEDICIÓN	META ANUAL PROGRAMADA	ACUMULABLE SI/NO	METAS - AVANCE				AVANCE DE LA META PROGRAMADA		JUSTIFICACIONES
						PROGRAMADO Y REALIZADO EN EL PERÍODO				TRIM	ANUAL	
						1er TRIM	2o TRIM	3er TRIM	4to TRIM			
A11.1-Expedición de solicitudes de información.	Porcentaje de solicitudes de información entregadas a las áreas de la administración pública municipal.	Ascendente	Trimestral	100	Sí	28.57	28.57	21.43	-	100.00	78.57	Este indicador tiene como meta anual recibir 140 solicitudes. En este trimestre se recibieron 30 de las 30 programadas. El porcentaje alcanzado es del 100% de la meta trimestral programada.
						28.57	28.57	21.43	21.43			
A11.2-Realización de proyectos estadísticos coordinados con entidades estatales y gobierno municipal.	Porcentaje de proyectos estadísticos realizados.	Ascendente	Trimestral	100	Sí	25.00	25.00	25.00	-	100.00	75.00	Este indicador tiene como meta anual realizar 4 proyectos. En este trimestre se realizó 1 proyecto de 1 programado. El porcentaje alcanzado es del 100% de la meta trimestral programada.
						25.00	25.00	25.00	25.00			
C12-Actividades para el mejoramiento de los migrantes realizado.	Porcentaje de actividades para migrantes realizadas.	Ascendente	Trimestral	80	Sí	20.00	20.00	20.00	-	100.00	75.00	Este indicador tiene como meta anual realizar 60 actividades. En este trimestre se realizaron 15 de las 15 programadas. El porcentaje alcanzado es del 100% de la meta trimestral programada.
						20.00	20.00	20.00	20.00			
A12.1-Fortalecimiento de identidad multicultural.	Porcentaje de eventos culturales realizados.	Ascendente	Trimestral	80	Sí	0.00	0.00	0.00	-	0.00	0.00	Este indicador tiene como meta anual realizar 4 eventos. En este trimestre no se reportan resultados, debido a que no se tienen programado resultados.
						0.00	40.00	0.00	40.00			
A12.2-Realización de convenios de colaboración con organizaciones civiles, nacionales e internacionales.	Porcentaje de convenios de colaboración realizados.	Ascendente	Trimestral	80	Sí	0.00	0.00	0.00	-	0.00	0.00	Este indicador tiene como meta anual realizar 4 convenios. En este trimestre no se reportan resultados, debido a que no se tienen programado resultados.
						0.00	40.00	0.00	40.00			
A12.3-Capacitación de los servidores públicos en temas migratorios.	Porcentaje de capacitaciones en temas migratorios realizadas.	Ascendente	Trimestral	80	Sí	0.00	0.00	0.00	-	0.00	0.00	Este indicador tiene como meta anual realizar 8 capacitaciones. En este trimestre no se reportan resultados, debido a que no se tienen programado resultados.
						0.00	40.00	0.00	40.00			
A12.4-Atención integral al albergue temporal "casa del migrante".	Porcentaje de gestiones para la atención de la casa del migrante realizadas.	Ascendente	Trimestral	80	Sí	20.00	20.00	20.00	-	100.00	75.00	Este indicador tiene como meta anual realizar 20 gestiones. En este trimestre se realizaron 5 de las 5 programadas. El porcentaje alcanzado es del 100% de la meta trimestral programada.
						20.00	20.00	20.00	20.00			



ELABORÓ  
LIC. ROCÍO A MEDINA GÓMEZ  
TÉCNICO ESPECIALIZADO



H. AYUNTAMIENTO DE SOLIDARIDAD  
DIRECCIÓN DE EVALUACIÓN Y SEGUIMIENTO  
PLAYA DEL CARMEN, QUINTANA ROO  
2021 - 2024




REVISÓ  
LIC. TERESA FLORES GRAJALES  
DIR. DE EVALUACIÓN Y SEGUIMIENTO



H. AYUNTAMIENTO DE SOLIDARIDAD  
SECRETARÍA DE PLANEACIÓN Y EVALUACIÓN  
PLAYA DEL CARMEN, QUINTANA ROO  
2021 - 2024



AUTORIZÓ  
DRA. YARA FARDE BRICEÑO CHABLE  
SECRETARÍA DE PLANEACIÓN Y EVALUACIÓN

 <b>CÉDULA DE AVANCE DE CUMPLIMIENTO DE LOS OBJETIVOS Y METAS</b> <b>MUNICIPIO DE SOLIDARIDAD, QUINTANA ROO</b> <b>PERÍODO QUE SE INFORMA: DEL 01 DE ENERO AL 30 DE SEPTIEMBRE DE 2023</b>												
PROGRAMA PRESUPUESTARIO:	PP03 Actividades de la Secretaría General del Ayuntamiento											
NIVEL MIR CON RESUMEN NARRATIVO	NOMBRE DEL INDICADOR	SENTIDO DEL INDICADOR	FRECUENCIA DE MEDICIÓN	METAS - AVANCE								JUSTIFICACIONES
				META ANUAL PROGRAMADA	ACUMULABLE SI/NO	PROGRAMADO Y REALIZADO EN EL PERÍODO				AVANCE DE LA META PROGRAMADA		
						1er TRIM	2o TRIM	3er TRIM	4to TRIM	TRIM	ANUAL	
C13-Recomendaciones de actos violatorios de Derechos Humanos atendidas.	Porcentaje de recomendaciones de actos violatorios de Derechos Humanos atendidas.	Ascendente	Trimestral	100	Sí	25.00	25.00	25.00	-	100.00	75.00	Este indicador tiene como meta anual 4 recomendaciones. En este trimestre se le dio seguimiento a 1 recomendación de 1 programada. El porcentaje alcanzado es del 100% de la meta trimestral programada.
A13.1-Seguimiento a quejas de actos violatorios de Derechos Humanos.	Porcentaje de quejas de actos violatorios de Derechos Humanos atendidas.	Ascendente	Trimestral	100	Sí	28.70	22.61	15.65	-	64.28	66.96	Este indicador tiene como meta anual atender 115 quejas. En este trimestre se atendieron 18 de las 28 programadas. El porcentaje alcanzado es del 64.28% de la meta trimestral programada, debido a la disminución de quejas de actos violatorios de Derechos Humanos.
A13.2-Impartición de capacitaciones en materia de Derechos Humanos.	Porcentaje de capacitaciones de Derechos Humanos impartidas.	Ascendente	Trimestral	100	Sí	20.00	40.00	28.57	-	100.00	88.57	Este indicador tiene como meta anual impartir 35 capacitaciones. En este trimestre se impartieron 10 de las 10 programadas. El porcentaje alcanzado es del 100% de la meta trimestral programada.
C14-Padrón de iglesias actualizado.	Porcentaje de iglesias inscritas al padrón municipal de iglesias.	Ascendente	Trimestral	100	Sí	24.37	25.21	25.21	-	100.00	74.79	Este indicador tiene como meta anual realizar 357 inscripciones. En este trimestre se realizaron 90 de las 90 programadas. El porcentaje alcanzado es del 100% de la meta trimestral programada.
A14.1-Recorridos de campo para la detección de iglesias no regularizadas.	Porcentaje de recorridos de campos realizados.	Ascendente	Trimestral	100	Sí	25.00	25.00	25.00	-	100.00	75.00	Este indicador tiene como meta anual realizar 12 recorridos. En este trimestre se realizaron 3 de los 3 programadas. El porcentaje alcanzado es del 100% de la meta trimestral programada.
A14.2-Realización de trámites de la Unidad de Asuntos Religiosos.	Porcentaje de tramites de la Unidad de Asuntos Religiosos realizados.	Ascendente	Trimestral	100	Sí	27.03	24.32	22.70	-	93.33	74.05	Este indicador tiene como meta anual realizar 185 trámites. En este trimestre se realizaron 42 de los 45 programados. El porcentaje alcanzado es del 93.33% de la meta trimestral programada, debido a la disminución de solicitudes de trámites administrativos que otorga la Unidad de Asuntos Religiosos.
A14.3-Asesorías a ministros para dar de alta sus templos e iglesias.	Porcentaje de asesorías a ministros impartidas.	Ascendente	Trimestral	100	Sí	18.33	26.67	31.67	-	111.78	76.67	Este indicador tiene como meta anual impartir 60 asesorías. En este trimestre se impartieron 19 de las 17 programadas. El porcentaje alcanzado es del 111.78% de la meta trimestral programada, debido al incremento de solicitudes de asesoría para alta en el Padrón Municipal de Iglesias.



ELABORÓ  
LIC. ROCÍO A MEDINA GÓMEZ  
TÉCNICO ESPECIALIZADO



H. AYUNTAMIENTO DE SOLIDARIDAD  
DIRECCIÓN DE EVALUACIÓN Y SEGUIMIENTO  
PLAYA DEL CARMEN, QUINTANA ROO  
2021 - 2024



REVISÓ  
LIC. TERESA FLORES GRAJALES  
DIR. DE EVALUACIÓN Y SEGUIMIENTO



H. AYUNTAMIENTO DE SOLIDARIDAD  
SECRETARÍA DE PLANEACIÓN Y EVALUACIÓN  
PLAYA DEL CARMEN, QUINTANA ROO  
2021 - 2024



AUTORIZÓ  
DRA. YARA FARIDE BRICEÑO CHABLE  
SECRETARÍA DE PLANEACIÓN Y EVALUACIÓN