



H. AYUNTAMIENTO DEL MUNICIPIO DE SOLIDARIDAD  
SECRETARÍA DE PLANEACIÓN Y EVALUACIÓN  
FICHA TÉCNICA DE INDICADOR  
EJERCICIO FISCAL 2023

1. DATOS GENERALES Y ALINEACIÓN A INSTRUMENTOS DE PLANEACIÓN

1.1 UNIDAD RESPONSABLE:	SISTEMA PARA EL DESARROLLO INTEGRAL DE LA FAMILIA DEL MUNICIPIO DE SOLIDARIDAD	1.3 TRIMESTRE A REPORTAR:	SEGUNDO
1.2 UNIDAD ADMINISTRATIVA:	DIRECCIÓN GENERAL	1.4 FECHA ELABORACION:	05/07/2023
1.5 ALINEACIÓN AL PLAN MUNICIPAL DE DESARROLLO 2021-2024		1.6 ALINEACIÓN AL PLAN ESTATAL DE DESARROLLO 2023-2027	
1.5.1 EJE DE DESARROLLO PMD:	EJE_2_GOBIERNO_Y_SERVICIOS_PÚBLICOS_DE_CALIDAD	1.6.1 EJE DE DESARROLLO PED:	1. BIENESTAR SOCIAL Y CALIDAD DE VIDA
1.5.2 PROGRAMA (POLÍTICA DE ACCIÓN) PMD:	II_GOBIERNO_EFICIENTE_SIMPLIFICACIÓN_ADMINISTRATIVA_Y_MEJORA_REGULATORIA	1.6.2 TEMA PED:	1.1 BIENESTAR SOCIAL
1.5.3 LÍNEA DE ACCIÓN PMD:	NO APLICA		

2. ALINEACIÓN AL PROGRAMA PRESUPUESTARIO

2.1 DENOMINACIÓN DEL PP:	SISTEMA DIF MUNICIPIO DE SOLIDARIDAD			
2.2 CLAVE DEL PP:	PP22	2.3 NIVEL MIR:	FIN	NÚMERO DE COMPONENTE O ACTIVIDAD
2.4 RESUMEN NARRATIVO:	CONTRIBUIR A BRINDAR UN TRATO INCLUSIVO, NO DISCRIMINATORIO Y REPETUOSO DE LOS DERECHOS HUMANOS A LA POBLACIÓN Y LAS PERSONAS QUE VISITAN EL MUNICIPIO, MEDIANTE ASISTENCIA INTEGRAL PARA PERSONAS EN SITUACIÓN DE VULNERABILIDAD.			

3. IDENTIFICACIÓN DEL INDICADOR

3.1 NOMBRE DEL INDICADOR:	PORCENTAJE DE POBLACIÓN VULNERABLE POR CARENCIA EN EL MUNICIPIO	3.4 TIPO:	ESTRATÉGICO
3.2 DEFINICIÓN DEL INDICADOR:	ESTE INDICADOR MIDE EL NUMERO DE PERSONAS QUE SE ENCUENTRAN EN CARENCIA EN EL MUNICIPIO DE SOLIDARIDAD	3.5 DIMENSIÓN:	EFICACIA
		3.6 SENTIDO:	ASCENDENTE
3.3 FÓRMULA:	(POBLACIÓN VULNERABLE POR CARENCIA / POBLACIÓN TOTAL DEL MUNICIPIO)*100	3.7 FRECUENCIA DE MEDICIÓN:	ANUAL
		3.8 UNIDAD DE MEDIDA DEL INDICADOR:	PORCENTAJE
3.9 MEDIOS DE VERIFICACIÓN:	INFORMES ANUALES SOBRE LA SITUACIÓN DE POBREZA Y REZAGO SOCIAL. SECRETARÍA DEL BIENESTAR DISPONIBLE EN <a href="https://www.gob.mx/bienestar/documentos/informe-anual-sobre-la-situacion-de-pobreza-y-rezago-social">https://www.gob.mx/bienestar/documentos/informe-anual-sobre-la-situacion-de-pobreza-y-rezago-social</a>		
3.10 LÍNEA BASE		3.11 META 2023	
VALOR	AÑO BASE	VALOR	
25.68	2022	42	
		3.12 CÁLCULO PARA EL INDICADOR	3.13 CRITERIO DE SEMAFORIZACIÓN
		PORCENTAJE	VARIACIÓN RESPECTO META PROG.
			ACEPTABLE Hasta +/- 15
			RIESGO Hasta +/- 20
			CRÍTICO Más de +/- 20

4. CALENDARIO DE METAS PROGRAMADAS

METAS TRIMESTRALES		1ER TRIMESTRE	2DO TRIMESTRE	3ER TRIMESTRE	4TO TRIMESTRE	PROGRAMADO ANUAL	UNIDAD DE MEDIDA
4.1 INDICADOR	PORCENTAJE DE POBLACIÓN VULNERABLE POR CARENCIA EN EL MUNICIPIO	0.00	0.00	0.00	42.00	42.00	PORCENTAJE
4.2 VARIABLE 1	POBLACIÓN VULNERABLE POR CARENCIA	0.00	0.00	0.00	140196.00	140196.00	POBLACIÓN
4.3 VARIABLE 2	POBLACIÓN TOTAL DEL MUNICIPIO	0.00	0.00	0.00	333800.00	333800.00	POBLACION

5. CALENDARIO DE METAS EJECUTADAS

METAS TRIMESTRALES		1ER TRIMESTRE	2DO TRIMESTRE	3ER TRIMESTRE	4TO TRIMESTRE	AVANCE ACUMULADO	SEMAFORO TRIMESTRAL
5.1 INDICADOR	PORCENTAJE DE POBLACIÓN VULNERABLE POR CARENCIA EN EL MUNICIPIO	0.00	0.00	-	-	0.00	-
5.2 VARIABLE 1	POBLACIÓN VULNERABLE POR CARENCIA	0.00	0.00	-	-	0.00	SEMAFORO ANUAL
5.3 VARIABLE 2	POBLACIÓN TOTAL DEL MUNICIPIO	0.00	0.00	-	-	0.00	CRÍTICO

5.4 JUSTIFICACIONES: LA META ANUAL ES DE 42%, EQUIVALE A 140,196 PERSONAS DE LA POBLACIÓN VULNERABLE POR CARENCIA. EN ESTE AÑO SE OBTUVO UN AVANCE DEL 0. ESTE INDICADOR ES DE MEDICIÓN ANUAL POR LO QUE EN ESTE TRIMESTRE NO SE TIENE INFORMACIÓN. CABE MENCIONAR QUE LA DEPENDENCIA NO TIENE INJERENCIA EN LOS RESULTADOS PUBLICADOS POR LA SECRETARÍA DEL BIENESTAR.

6. RESPONSABLE DIRECTO DEL INDICADOR

6.1 NOMBRE DEL RESPONSABLE:	C. OSCAR MENDEZ CANELA	6.2 TELÉFONO:	9841279912
6.3 CARGO Y ÁREA:	JEFE DE DEPARTAMENTO DE PLANEACIÓN, EVALUACIÓN Y SEGUIMIENTO	6.4 CORREO ELECTRÓNICO:	secretaria@difsolidaridad.gob.mx



LIC. ADRIANA CAZALES DURAN  
DIRECTORA GENERAL DEL SISTEMA DIF  
MUNICIPIO DE SOLIDARIDAD

DIRECCIÓN  
GENERAL





H. AYUNTAMIENTO DEL MUNICIPIO DE SOLIDARIDAD  
SECRETARÍA DE PLANEACIÓN Y EVALUACIÓN  
FICHA TÉCNICA DE INDICADOR  
EJERCICIO FISCAL 2023

1. DATOS GENERALES Y ALINEACIÓN A INSTRUMENTOS DE PLANEACIÓN

1.1 UNIDAD RESPONSABLE:	SISTEMA PARA EL DESARROLLO INTEGRAL DE LA FAMILIA DEL MUNICIPIO DE SOLIDARIDAD	1.3 TRIMESTRE A REPORTAR:	SEGUNDO
1.2 UNIDAD ADMINISTRATIVA:	DIRECCIÓN GENERAL	1.4 FECHA ELABORACION:	05/07/2023
1.5 ALINEACIÓN AL PLAN MUNICIPAL DE DESARROLLO 2021-2024		1.6 ALINEACIÓN AL PLAN ESTATAL DE DESARROLLO 2023-2027	
1.5.1 EJE DE DESARROLLO PMD:	EJE_2_GOBIERNO_Y_SERVICIOS_PÚBLICOS_DE_CALIDAD	1.6.1 EJE DE DESARROLLO PED:	1. BIENESTAR SOCIAL Y CALIDAD DE VIDA
1.5.2 PROGRAMA (POLÍTICA DE ACCIÓN) PMD:	II_GOBIERNO_EFICIENTE_SIMPLIFICACIÓN_ADMINISTRATIVA_Y_MEJORA_REGULATORIA	1.6.2 TEMA PED:	1.1 BIENESTAR SOCIAL
1.5.3 LÍNEA DE ACCIÓN PMD:	NO APLICA		

2. ALINEACIÓN AL PROGRAMA PRESUPUESTARIO

2.1 DENOMINACIÓN DEL PP:	SISTEMA DIF MUNICIPIO DE SOLIDARIDAD			
2.2 CLAVE DEL PP:	PP22	2.3 NIVEL MIR:	PROPÓSITO	NÚMERO DE COMPONENTE O ACTIVIDAD
2.4 RESUMEN NARRATIVO:	LAS PERSONAS EN SITUACIÓN DE VULNERABILIDAD DEL MUNICIPIO RECIBEN EFICAZMENTE LOS SERVICIOS DE ASISTENCIA SOCIAL INTEGRAL.			

3. IDENTIFICACIÓN DEL INDICADOR

3.1 NOMBRE DEL INDICADOR:	PORCENTAJE DE HABITANTES QUE RECIBEN APOYOS EN EL MUNICIPIO DE SOLIDARIDAD	3.4 TIPO:	ESTRATÉGICO				
3.2 DEFINICIÓN DEL INDICADOR:	ESTE INDICADOR MIDE EL NUMERO DE HABITANTES QUE RECIBEN APOYOS EN EL SISTEMA DIF DURANTE EL AÑO.	3.5 DIMENSIÓN:	EFICACIA				
		3.6 SENTIDO:	ASCENDENTE				
3.3 FÓRMULA:	(NUMERO DE HABITANTES ATENDIDOS / NUMERO DE HABITANTES EN EL MUNICIPIO DE SOLIDARIDAD) * 100	3.7 FRECUENCIA DE MEDICIÓN:	ANUAL				
		3.8 UNIDAD DE MEDIDA DEL INDICADOR:	PORCENTAJE				
3.9 MEDIOS DE VERIFICACIÓN:	CARPETA DE REPORTES TRIMESTRALES DE AVANCE, METAS Y OBJETIVOS DE LOS PROGRAMAS APROBADOS DEL SISTEMA DIF MUNICIPIO DE SOLIDARIDAD.						
3.10 LÍNEA BASE		3.11 META 2023	3.12 CÁLCULO PARA EL INDICADOR	3.13 CRITERIO DE SEMAFORIZACIÓN			
VALOR	AÑO BASE	VALOR		VARIACIÓN RESPECTO META PROG.	ACEPTABLE Hasta +/- 15	RIESGO Hasta +/- 20	CRÍTICO Más de +/- 20
30.81	2022	40	PORCENTAJE				

4. CALENDARIO DE METAS PROGRAMADAS

METAS TRIMESTRALES		1ER TRIMESTRE	2DO TRIMESTRE	3ER TRIMESTRE	4TO TRIMESTRE	PROGRAMADO ANUAL	UNIDAD DE MEDIDA
4.1 INDICADOR	PORCENTAJE DE HABITANTES QUE RECIBEN APOYOS EN EL MUNICIPIO DE SOLIDARIDAD	0.00	0.00	0.00	40.00	40.00	PORCENTAJE
4.2 VARIABLE 1	NUMERO DE HABITANTES ATENDIDOS	0.00	0.00	0.00	133520.00	133520.00	HABITANTES
4.3 VARIABLE 2	NUMERO DE HABITANTES EN EL MUNICIPIO DE SOLIDARIDAD	0.00	0.00	0.00	333800.00	333800.00	HABITANTES

5. CALENDARIO DE METAS EJECUTADAS

METAS TRIMESTRALES		1ER TRIMESTRE	2DO TRIMESTRE	3ER TRIMESTRE	4TO TRIMESTRE	AVANCE ACUMULADO	SEMAFORO TRIMESTRAL
5.1 INDICADOR	PORCENTAJE DE HABITANTES QUE RECIBEN APOYOS EN EL MUNICIPIO DE SOLIDARIDAD	0.00	0.00	-	-	0.00	-
5.2 VARIABLE 1	NUMERO DE HABITANTES ATENDIDOS	0.00	0.00	-	-	0.00	SEMAFORO ANUAL
5.3 VARIABLE 2	NUMERO DE HABITANTES EN EL MUNICIPIO DE SOLIDARIDAD	0.00	0.00	-	-	0.00	CRÍTICO

5.4 JUSTIFICACIONES: LA META ANUAL ES DE 40%, EQUIVALE A 133,520 DE HABITANTES QUE RECIBEN APOYOS, ESTE TRIMESTRE NO SE PRESENTA INFORMACIÓN DEBIDO QUE ESTE INDICADOR SE MIDE ANUAL.

6. RESPONSABLE DIRECTO DEL INDICADOR

6.1 NOMBRE DEL RESPONSABLE :	C. OSCAR MENDEZ CANELA	6.2 TELÉFONO:	9841279912
6.3 CARGO Y ÁREA:	JEFE DE DEPARTAMENTO DE PLANEACIÓN, EVALUACIÓN Y SEGUIMIENTO	6.4 CORREO ELECTRÓNICO:	sectedif@difsolidaridad.gob.mx

LIC. ADRIANA CAZALES DURAN  
DIRECTORA GENERAL DEL SISTEMA DIF  
MUNICIPIO DE SOLIDARIDAD



DIRECCIÓN  
GENERAL





H. AYUNTAMIENTO DEL MUNICIPIO DE SOLIDARIDAD  
SECRETARÍA DE PLANEACIÓN Y EVALUACIÓN  
FICHA TÉCNICA DE INDICADOR  
EJERCICIO FISCAL 2023

1. DATOS GENERALES Y ALINEACIÓN A INSTRUMENTOS DE PLANEACIÓN

1.1 UNIDAD RESPONSABLE:	SISTEMA PARA EL DESARROLLO INTEGRAL DE LA FAMILIA DEL MUNICIPIO DE SOLIDARIDAD	1.3 TRIMESTRE A REPORTAR:	SEGUNDO
1.2 UNIDAD ADMINISTRATIVA:	DIRECCIÓN GENERAL	1.4 FECHA ELABORACION:	05/07/2023
1.5 ALINEACIÓN AL PLAN MUNICIPAL DE DESARROLLO 2021-2024		1.6 ALINEACIÓN AL PLAN ESTATAL DE DESARROLLO 2023-2027	
1.5.1 EJE DE DESARROLLO PMD:	EJE_2_GOBIERNO_Y_SERVICIOS_PÚBLICOS_DE_CALIDAD	1.6.1 EJE DE DESARROLLO PED:	1. BIENESTAR SOCIAL Y CALIDAD DE VIDA
1.5.2 PROGRAMA (POLÍTICA DE ACCIÓN) PMD:	II_GOBIERNO_EFICIENTE_SIMPLIFICACIÓN_ADMINISTRATIVA_Y_MEJORA_REGULATORIA	1.6.2 TEMA PED:	1.1 BIENESTAR SOCIAL
1.5.3 LÍNEA DE ACCIÓN PMD:	10. MEJORAR LOS PROCESOS ADMINISTRATIVOS Y OPERATIVOS, ASÍ COMO LA PRESERVACIÓN DE LOS BIENES MUEBLES E INMUEBLES DE LA ADMINISTRACIÓN PÚBLICA MUNICIPAL PARA FORTALECER LA GESTIÓN Y EL DESEMPEÑO MUNICIPAL.		

2. ALINEACIÓN AL PROGRAMA PRESUPUESTARIO

2.1 DENOMINACIÓN DEL PP:	SISTEMA DIF MUNICIPIO DE SOLIDARIDAD				
2.2 CLAVE DEL PP:	PP22	2.3 NIVEL MIR:	COMPONENTE	NÚMERO DE COMPONENTE O ACTIVIDAD	1
2.4 RESUMEN NARRATIVO:	ACTIVIDADES ADMINISTRATIVAS DE LA DIRECCIÓN GENERAL DEL SISTEMA DIF CONCLUIDAS.				

3. IDENTIFICACIÓN DEL INDICADOR

3.1 NOMBRE DEL INDICADOR:	PORCENTAJE DE ACTIVIDADES ADMINISTRATIVAS CONCLUIDAS.	3.4 TIPO:	GESTIÓN					
3.2 DEFINICIÓN DEL INDICADOR:	EL INDICADOR MIDE EL TOTAL DE ACTIVIDADES ADMINISTRATIVAS DE LA DIRECCIÓN GENERAL DEL SISTEMA DIF CONCLUIDAS EN EL AÑO.	3.5 DIMENSIÓN:	EFICACIA					
		3.6 SENTIDO:	ASCENDENTE					
3.3 FÓRMULA:	(TOTAL DE ACTIVIDADES ADMINISTRATIVAS CONCLUIDAS / TOTAL DE ACTIVIDADES ADMINISTRATIVAS PROGRAMADAS) * 100	3.7 FRECUENCIA DE MEDICIÓN:	SEMESTRAL					
		3.8 UNIDAD DE MEDIDA DEL INDICADOR:	PORCENTAJE					
3.9 MEDIOS DE VERIFICACIÓN:	CARPETA DIGITAL DE REPORTES TRIMESTRALES Y DE ACTIVIDADES DE LA DIRECCIÓN GENERAL RESGUARDADOS EN LA COORDINACIÓN GENERAL TÉCNICA							
3.10 LÍNEA BASE		3.11 META 2023		3.12 CÁLCULO PARA EL INDICADOR		3.13 CRITERIO DE SEMAFORIZACIÓN		
VALOR	AÑO BASE	VALOR		VARIACIÓN RESPECTO META PROG.	ACEPTABLE	RIESGO	CRÍTICO	
100	2022	100	PORCENTAJE	Hasta +/-	Hasta +/-	Más de +/-	15	20

4. CALENDARIO DE METAS PROGRAMADAS

METAS TRIMESTRALES		1ER TRIMESTRE	2DO TRIMESTRE	3ER TRIMESTRE	4TO TRIMESTRE	PROGRAMADO ANUAL	UNIDAD DE MEDIDA
4.1 INDICADOR	PORCENTAJE DE ACTIVIDADES ADMINISTRATIVAS CONCLUIDAS.	0.00	100.00	0.00	100.00	100.00	PORCENTAJE
4.2 VARIABLE 1	TOTAL DE ACTIVIDADES ADMINISTRATIVAS CONCLUIDAS	0.00	1.00	0.00	7.00	8.00	ACTIVIDADES
4.3 VARIABLE 2	TOTAL DE ACTIVIDADES ADMINISTRATIVAS PROGRAMADAS	0.00	1.00	0.00	7.00	8.00	ACTIVIDADES



5. CALENDARIO DE METAS EJECUTADAS

METAS TRIMESTRALES		1ER TRIMESTRE	2DO TRIMESTRE	3ER TRIMESTRE	4TO TRIMESTRE	AVANCE ACUMULADO	SEMAFORO TRIMESTRAL
5.1 INDICADOR	PORCENTAJE DE ACTIVIDADES ADMINISTRATIVAS CONCLUIDAS.	0.00	100.00	-	-	100.00	ACEPTABLE
5.2 VARIABLE 1	TOTAL DE ACTIVIDADES ADMINISTRATIVAS CONCLUIDAS	0.00	1.00	-	-	1.00	SEMAFORO ANUAL
5.3 VARIABLE 2	TOTAL DE ACTIVIDADES ADMINISTRATIVAS PROGRAMADAS	0.00	1.00	-	-	1.00	ACEPTABLE

5.4 JUSTIFICACIONES: ESTE INDICADOR TIENE COMO META ANUAL UN 100% EQUIVALENTE A 8 ACTIVIDADES PROGRAMADAS, EN ESTE TRIMESTRE SE REALIZARON 1 DE 1 ACTIVIDADES PROGRAMADAS. EL PORCENTAJE ALCANZADO ES DE 100%, SE CUMPLIO LA META DEBIDO A QUE SE CONCLUYO CON LA ACTIVIDAD PROGRAMADA EN ESTE SEMESTRE.

6. RESPONSABLE DIRECTO DEL INDICADOR

6.1 NOMBRE DEL RESPONSABLE :	C. OSCAR MENDEZ CANELA	6.2 TELÉFONO:	9841279912
6.3 CARGO Y ÁREA:	JEFE DE DEPARTAMENTO DE PLANEACIÓN, EVALUACIÓN Y SEGUIMIENTO	6.4 CORREO ELECTRÓNICO:	sectecdif@difsolidaridad.gob.mx

LIC. ADRIANA CAZALES DURAN  
DIRECTORA GENERAL DEL SISTEMA DIF  
MUNICIPIO DE SOLIDARIDAD

DIRECCIÓN  
GENERAL





H. AYUNTAMIENTO DEL MUNICIPIO DE SOLIDARIDAD  
SECRETARÍA DE PLANEACIÓN Y EVALUACIÓN  
FICHA TÉCNICA DE INDICADOR  
EJERCICIO FISCAL 2023

1. DATOS GENERALES Y ALINEACIÓN A INSTRUMENTOS DE PLANEACIÓN

1.1 UNIDAD RESPONSABLE:	SISTEMA PARA EL DESARROLLO INTEGRAL DE LA FAMILIA DEL MUNICIPIO DE SOLIDARIDAD	1.3 TRIMESTRE A REPORTAR:	SEGUNDO
1.2 UNIDAD ADMINISTRATIVA:	DIRECCIÓN GENERAL	1.4 FECHA ELABORACION:	05/07/2023
1.5 ALINEACIÓN AL PLAN MUNICIPAL DE DESARROLLO 2021-2024		1.6 ALINEACIÓN AL PLAN ESTATAL DE DESARROLLO 2023-2027	
1.5.1 EJE DE DESARROLLO PMD:	EJE_2 GOBIERNO_Y_SERVICIOS_PÚBLICOS_DE_CALIDAD	1.6.1 EJE DE DESARROLLO PED:	1. BIENESTAR SOCIAL Y CALIDAD DE VIDA
1.5.2 PROGRAMA (POLÍTICA DE ACCIÓN) PMD:	II_GOBIERNO_EFICIENTE_SIMPLIFICACIÓN_ADMINISTRATIVA_Y_MEJORA_REGULATORIA	1.6.2 TEMA PED:	1.1 BIENESTAR SOCIAL
1.5.3 LÍNEA DE ACCIÓN PMD:	10. MEJORAR LOS PROCESOS ADMINISTRATIVOS Y OPERATIVOS, ASÍ COMO LA PRESERVACIÓN DE LOS BIENES MUEBLES E INMUEBLES DE LA ADMINISTRACIÓN PÚBLICA MUNICIPAL PARA FORTALECER LA GESTIÓN Y EL DESEMPEÑO MUNICIPAL.		

2. ALINEACIÓN AL PROGRAMA PRESUPUESTARIO

2.1 DENOMINACIÓN DEL PP:	SISTEMA DIF MUNICIPIO DE SOLIDARIDAD		
2.2 CLAVE DEL PP:	PP22	2.3 NIVEL MIR:	ACTIVIDAD
		NÚMERO DE COMPONENTE O ACTIVIDAD	1.1
2.4 RESUMEN NARRATIVO:	REALIZACIÓN DE SESIONES DE LA JUNTA DIRECTIVA PARA LA APROBACIÓN DE LAS FUNCIONES Y ATRIBUCIONES DEL SISTEMA DIF.		

3. IDENTIFICACIÓN DEL INDICADOR

3.1 NOMBRE DEL INDICADOR:	PORCENTAJE DE SESIONES DE LA JUNTA DIRECTIVA REALIZADAS	3.4 TIPO:	GESTIÓN
3.2 DEFINICIÓN DEL INDICADOR:	EL INDICADOR MIDE EL NUMERO DE SESIONES DE LA JUNTA DIRECTIVA REALIZADAS EN EL AÑO.	3.5 DIMENSIÓN:	EFICACIA
		3.6 SENTIDO:	ASCENDENTE
3.3 FÓRMULA:	(TOTAL DE SESIONES DE LA JUNTA DIRECTIVA REALIZADAS / TOTAL DE SESIONES DE LA JUNTA DIRECTIVA PROYECTADAS) * 100	3.7 FRECUENCIA DE MEDICIÓN:	TRIMESTRAL
		3.8 UNIDAD DE MEDIDA DEL INDICADOR:	PORCENTAJE
3.9 MEDIOS DE VERIFICACIÓN:	CARPETA DIGITAL DE REPORTES TRIMESTRALES Y DE ACTIVIDADES DE LA DIRECCIÓN GENERAL RESGUARDADOS EN LA COORDINACIÓN GENERAL TECNICA		
3.10 LÍNEA BASE		3.11 META 2023	
VALOR	AÑO BASE	VALOR	3.12 CÁLCULO PARA EL INDICADOR
75	2022	100	PORCENTAJE
		VARIACIÓN RESPECTO META PROG.	3.13 CRITERIO DE SEMAFORIZACIÓN
			ACEPTABLE
			RIESGO
			CRÍTICO
		Hasta +/-	Hasta +/-
		15	20
			Más de +/-
			20

4. CALENDARIO DE METAS PROGRAMADAS

METAS TRIMESTRALES		1ER TRIMESTRE	2DO TRIMESTRE	3ER TRIMESTRE	4TO TRIMESTRE	PROGRAMADO ANUAL	UNIDAD DE MEDIDA
4.1 INDICADOR	PORCENTAJE DE SESIONES DE LA JUNTA DIRECTIVA REALIZADAS	100.00	100.00	100.00	100.00	100.00	PORCENTAJE
4.2 VARIABLE 1	TOTAL DE SESIONES DE LA JUNTA DIRECTIVA REALIZADAS	1.00	2.00	2.00	2.00	7.00	SESIONES
4.3 VARIABLE 2	TOTAL DE SESIONES DE LA JUNTA DIRECTIVA PROYECTADAS	1.00	2.00	2.00	2.00	7.00	SESIONES

5. CALENDARIO DE METAS EJECUTADAS

METAS TRIMESTRALES		1ER TRIMESTRE	2DO TRIMESTRE	3ER TRIMESTRE	4TO TRIMESTRE	AVANCE ACUMULADO	SEMAFORO TRIMESTRAL
5.1 INDICADOR	PORCENTAJE DE SESIONES DE LA JUNTA DIRECTIVA REALIZADAS	100.00	100.00	-	-	100.00	ACEPTABLE
5.2 VARIABLE 1	TOTAL DE SESIONES DE LA JUNTA DIRECTIVA REALIZADAS	1.00	2.00	-	-	3.00	SEMAFORO ANUAL
5.3 VARIABLE 2	TOTAL DE SESIONES DE LA JUNTA DIRECTIVA PROYECTADAS	1.00	2.00	-	-	3.00	ACEPTABLE

5.4 JUSTIFICACIONES: ESTE INDICADOR TIENE COMO META ANUAL UN 100% EQUIVALENTE A 7 SESIONES PROGRAMADAS, EN ESTE TRIMESTRE SE REALIZARON 2 DE LAS 2 PROGRAMADAS. EL PORCENTAJE ALCANZADO ES DE 100% SE LOGRO ALCANZAR LA META PROGRAMADA PARA EL TRIMESTRE.

6. RESPONSABLE DIRECTO DEL INDICADOR

6.1 NOMBRE DEL RESPONSABLE :	C. OSCAR MENDEZ CANELA	6.2 TELÉFONO:	9841279912
6.3 CARGO Y ÁREA:	JEFE DE DEPARTAMENTO DE PLANEACIÓN, EVALUACIÓN Y SEGUIMIENTO	6.4 CORREO ELECTRÓNICO:	sectecdif@difsolidaridad.gob.mx

LIC. ADRIANA CAZALES DURAN  
DIRECTORA GENERAL DEL SISTEMA DIF  
MUNICIPIO DE SOLIDARIDAD



DIRECCIÓN  
GENERAL





H. AYUNTAMIENTO DEL MUNICIPIO DE SOLIDARIDAD  
SECRETARÍA DE PLANEACIÓN Y EVALUACIÓN  
FICHA TÉCNICA DE INDICADOR  
EJERCICIO FISCAL 2023

1. DATOS GENERALES Y ALINEACIÓN A INSTRUMENTOS DE PLANEACIÓN

1.1 UNIDAD RESPONSABLE:	SISTEMA PARA EL DESARROLLO INTEGRAL DE LA FAMILIA DEL MUNICIPIO DE SOLIDARIDAD	1.3 TRIMESTRE A REPORTAR:	SEGUNDO
1.2 UNIDAD ADMINISTRATIVA:	DIRECCIÓN GENERAL	1.4 FECHA ELABORACION:	05/07/2023
1.5 ALINEACIÓN AL PLAN MUNICIPAL DE DESARROLLO 2021-2024		1.6 ALINEACIÓN AL PLAN ESTATAL DE DESARROLLO 2023-2027	
1.5.1 EJE DE DESARROLLO PMD:	EJE_2_GOBIERNO_Y_SERVICIOS_PÚBLICOS_DE_CALIDAD	1.6.1 EJE DE DESARROLLO PED:	1. BIENESTAR SOCIAL Y CALIDAD DE VIDA
1.5.2 PROGRAMA (POLÍTICA DE ACCIÓN) PMD:	II_GOBIERNO_EFICIENTE_SIMPLIFICACIÓN_ADMINISTRATIVA_Y_MEJORA_REGULATORIA	1.6.2 TEMA PED:	1.1 BIENESTAR SOCIAL
1.5.3 LÍNEA DE ACCIÓN PMD:	10. MEJORAR LOS PROCESOS ADMINISTRATIVOS Y OPERATIVOS, ASÍ COMO LA PRESERVACIÓN DE LOS BIENES MUEBLES E INMUEBLES DE LA ADMINISTRACIÓN PÚBLICA MUNICIPAL PARA FORTALECER LA GESTIÓN Y EL DESEMPEÑO MUNICIPAL.		

2. ALINEACIÓN AL PROGRAMA PRESUPUESTARIO

2.1 DENOMINACIÓN DEL PP:	SISTEMA DIF MUNICIPIO DE SOLIDARIDAD			
2.2 CLAVE DEL PP:	PP22	2.3 NIVEL MIR:	ACTIVIDAD	NÚMERO DE COMPONENTE O ACTIVIDAD
2.4 RESUMEN NARRATIVO:	ELABORACIÓN DE DOCUMENTOS LEGALES DE APOYOS.			

3. IDENTIFICACIÓN DEL INDICADOR

3.1 NOMBRE DEL INDICADOR:	PORCENTAJE DE DOCUMENTOS LEGALES ELABORADOS		3.4 TIPO:	GESTIÓN
3.2 DEFINICIÓN DEL INDICADOR:	EL INDICADOR MIDE EL NUMERO DE DOCUMENTOS LEGALES ELABORADOS Y FIRMADOS PARA LA ENTREGA DE APOYOS EN EL SISTEMA DIF.		3.5 DIMENSIÓN:	EFICACIA
			3.6 SENTIDO:	ASCENDENTE
3.3 FÓRMULA:	(TOTAL DE DOCUMENTOS LEGALES ELABORADOS / TOTAL DE DOCUMENTOS LEGALES PROYECTADOS) * 100		3.7 FRECUENCIA DE MEDICIÓN:	TRIMESTRAL
			3.8 UNIDAD DE MEDIDA DEL INDICADOR:	PORCENTAJE
3.9 MEDIOS DE VERIFICACIÓN:	CARPETA DIGITAL DE REPORTES TRIMESTRALES Y DE ACTIVIDADES DE LA DIRECCIÓN GENERAL RESGUARDADOS EN LA COORDINACIÓN GENERAL TECNICA			
3.10 LÍNEA BASE		3.11 META 2023	3.12 CÁLCULO PARA EL INDICADOR	
VALOR	AÑO BASE	VALOR	PORCENTAJE	
38.75	2022	100		
				3.13 CRITERIO DE SEMAFORIZACIÓN
				VARIACIÓN RESPECTO META PROG.
				ACEPTABLE
				RIESGO
				CRÍTICO
				Hasta +/-
				Hasta +/-
				Más de +/-
				15
				20
				20

4. CALENDARIO DE METAS PROGRAMADAS

METAS TRIMESTRALES		1ER TRIMESTRE	2DO TRIMESTRE	3ER TRIMESTRE	4TO TRIMESTRE	PROGRAMADO ANUAL	UNIDAD DE MEDIDA
4.1 INDICADOR	PORCENTAJE DE DOCUMENTOS LEGALES ELABORADOS	100.00	100.00	100.00	100.00	100.00	PORCENTAJE
4.2 VARIABLE 1	TOTAL DE DOCUMENTOS LEGALES ELABORADOS	3.00	6.00	6.00	6.00	21.00	DOCUMENTOS
4.3 VARIABLE 2	TOTAL DE DOCUMENTOS LEGALES PROYECTADOS	3.00	6.00	6.00	6.00	21.00	DOCUMENTOS

5. CALENDARIO DE METAS EJECUTADAS

METAS TRIMESTRALES		1ER TRIMESTRE	2DO TRIMESTRE	3ER TRIMESTRE	4TO TRIMESTRE	AVANCE ACUMULADO	SEMAFORO TRIMESTRAL
5.1 INDICADOR	PORCENTAJE DE DOCUMENTOS LEGALES ELABORADOS	100.00	150.00	-	-	133.33	CRÍTICO
5.2 VARIABLE 1	TOTAL DE DOCUMENTOS LEGALES ELABORADOS	3.00	9.00	-	-	12.00	SEMAFORO ANUAL
5.3 VARIABLE 2	TOTAL DE DOCUMENTOS LEGALES PROYECTADOS	3.00	6.00	-	-	9.00	CRÍTICO

5.4 JUSTIFICACIONES:

ESTE INDICADOR TIENE COMO META ANUAL UN 100% EQUIVALENTE A 21 DOCUMENTOS PROGRAMADOS, EN ESTE TRIMESTRE SE REALIZARON 9 DOCUMENTOS DE 6 PROGRAMADOS. EL PORCENTAJE ALCANZADO ES DE 133.33% SE SUPERO LA META PROGRAMADA EN EL TRIMESTRE, DEBIDO A LA FIRMA DE CONVENIOS CON EMPRESAS PARA APOYOS EN BENEFICIO DE LOS GRUPOS EN SITUACIÓN DE VULNERABILIDAD.

6. RESPONSABLE DIRECTO DEL INDICADOR

6.1 NOMBRE DEL RESPONSABLE:	C. OSCAR MENDEZ CANELA	6.2 TELÉFONO:	9841279912
6.3 CARGO Y ÁREA:	JEFE DE DEPARTAMENTO DE PLANEACION, EVALUACIÓN Y SEGUIMIENTO	6.4 CORREO ELECTRÓNICO:	sectecdif@dif.solidaridad.gob.mx

LIC. ADRIANA CAZALES DURAN  
DIRECTORA GENERAL DEL SISTEMA DIF  
MUNICIPIO DE SOLIDARIDAD



DIRECCIÓN  
GENERAL





H. AYUNTAMIENTO DEL MUNICIPIO DE SOLIDARIDAD  
SECRETARÍA DE PLANEACIÓN Y EVALUACIÓN  
FICHA TÉCNICA DE INDICADOR  
EJERCICIO FISCAL 2023

1. DATOS GENERALES Y ALINEACIÓN A INSTRUMENTOS DE PLANEACIÓN

1.1 UNIDAD RESPONSABLE:	SISTEMA PARA EL DESARROLLO INTEGRAL DE LA FAMILIA DEL MUNICIPIO DE SOLIDARIDAD	1.3 TRIMESTRE A REPORTAR:	SEGUNDO
1.2 UNIDAD ADMINISTRATIVA:	DIRECCIÓN GENERAL	1.4 FECHA ELABORACION:	05/07/2023
1.5 ALINEACIÓN AL PLAN MUNICIPAL DE DESARROLLO 2021-2024		1.6 ALINEACIÓN AL PLAN ESTATAL DE DESARROLLO 2023-2027	
1.5.1 EJE DE DESARROLLO PMD:	EJE_2_GOBIERNO_Y_SERVICIOS_PÚBLICOS_DE_CALIDAD	1.6.1 EJE DE DESARROLLO PED:	1. BIENESTAR SOCIAL Y CALIDAD DE VIDA
1.5.2 PROGRAMA (POLÍTICA DE ACCIÓN) PMD:	II_GOBIERNO_EFICIENTE_SIMPLIFICACIÓN_ADMINISTRATIVA_Y_MEJORA_REGULATORIA	1.6.2 TEMA PED:	1.1 BIENESTAR SOCIAL
1.5.3 LÍNEA DE ACCIÓN PMD:	10. MEJORAR LOS PROCESOS ADMINISTRATIVOS Y OPERATIVOS, ASÍ COMO LA PRESERVACIÓN DE LOS BIENES MUEBLES E INMUEBLES DE LA ADMINISTRACIÓN PÚBLICA MUNICIPAL PARA FORTALECER LA GESTIÓN Y EL DESEMPEÑO MUNICIPAL.		

2. ALINEACIÓN AL PROGRAMA PRESUPUESTARIO

2.1 DENOMINACIÓN DEL PP:	SISTEMA DIF MUNICIPIO DE SOLIDARIDAD		
2.2 CLAVE DEL PP:	PP22	2.3 NIVEL MIR:	ACTIVIDAD
			NÚMERO DE COMPONENTE O ACTIVIDAD
2.4 RESUMEN NARRATIVO:	ATENCIÓN A LAS SOLICITUDES DE INFORMACIÓN EN LA UNIDAD DE TRANSPARENCIA RECIBIDAS.		

3. IDENTIFICACIÓN DEL INDICADOR

3.1 NOMBRE DEL INDICADOR:	PORCENTAJE DE SOLICITUDES DE INFORMACION ATENDIDAS	3.4 TIPO:	GESTIÓN
3.2 DEFINICIÓN DEL INDICADOR:	EL INDICADOR MIDE EL NUMERO DE SOLICITUDES DE INFORMACIÓN RECIBIDAS DE LOS CIUDADANOS EN LA UNIDAD DE TRANSPARENCIA DEL SISTEMA DIF Y QUE SON CONTESTADAS DE ACUERDO A LA LEY DE TRANSPARENCIA Y ACCESO A LA INFORMACIÓN PÚBLICA	3.5 DIMENSIÓN:	EFICACIA
		3.6 SENTIDO:	ASCENDENTE
3.3 FÓRMULA:	(TOTAL DE SOLICITUDES DE INFORMACIÓN ATENDIDAS / TOTAL DE SOLICITUDES DE INFORMACIÓN RECIBIDAS) * 100	3.7 FRECUENCIA DE MEDICIÓN:	TRIMESTRAL
		3.8 UNIDAD DE MEDIDA DEL INDICADOR:	PORCENTAJE
3.9 MEDIOS DE VERIFICACIÓN:	CARPETA DIGITAL DE REPORTES TRIMESTRALES Y DE ACTIVIDADES DE LA DIRECCIÓN GENERAL RESGUARDADOS EN LA COORDINACIÓN GENERAL TECNICA		
3.10 LÍNEA BASE		3.11 META 2023	
VALOR	AÑO BASE	VALOR	3.12 CÁLCULO PARA EL INDICADOR
70	2022	100	PORCENTAJE
		3.13 CRITERIO DE SEMAFORIZACIÓN	
		VARIACIÓN RESPECTO META PROG.	ACEPTABLE Hasta +/- 15
		RIESGO	Hasta +/- 20
		CRÍTICO	Más de +/- 20

4. CALENDARIO DE METAS PROGRAMADAS

METAS TRIMESTRALES		1ER TRIMESTRE	2DO TRIMESTRE	3ER TRIMESTRE	4TO TRIMESTRE	PROGRAMADO ANUAL	UNIDAD DE MEDIDA
4.1 INDICADOR	PORCENTAJE DE SOLICITUDES DE INFORMACION ATENDIDAS	100.00	100.00	100.00	100.00	100.00	PORCENTAJE
4.2 VARIABLE 1	TOTAL DE SOLICITUDES DE INFORMACIÓN ATENDIDAS	11.00	9.00	8.00	7.00	35.00	SOLICITUDES
4.3 VARIABLE 2	TOTAL DE SOLICITUDES DE INFORMACIÓN RECIBIDAS	11.00	9.00	8.00	7.00	35.00	SOLICITUDES

5. CALENDARIO DE METAS EJECUTADAS

METAS TRIMESTRALES		1ER TRIMESTRE	2DO TRIMESTRE	3ER TRIMESTRE	4TO TRIMESTRE	AVANCE ACUMULADO	SEMAFORO TRIMESTRAL
5.1 INDICADOR	PORCENTAJE DE SOLICITUDES DE INFORMACION ATENDIDAS	100.00	22.22	-	-	65.00	CRÍTICO
5.2 VARIABLE 1	TOTAL DE SOLICITUDES DE INFORMACIÓN ATENDIDAS	11.00	2.00	-	-	13.00	SEMAFORO ANUAL
5.3 VARIABLE 2	TOTAL DE SOLICITUDES DE INFORMACIÓN RECIBIDAS	11.00	9.00	-	-	20.00	CRÍTICO

5.4 JUSTIFICACIONES: ESTE INDICADOR TIENE COMO META ANUAL UN 100% EQUIVALENTE A 35 SOLICITUDES PROGRAMADAS, EN ESTE TRIMESTRE SE REALIZARON 2 DE 9 PROGRAMADAS. EL PORCENTAJE ALCANZADO ES DE 22.22%, NO SE ALCANZO LA META PROGRAMADA EN EL TRIMESTRE, DEBIDO QUE NO SE RECIBIERON SOLICITUDES POR PARTE DE LOS CIUDADANOS.

6. RESPONSABLE DIRECTO DEL INDICADOR

6.1 NOMBRE DEL RESPONSABLE :	C. OSCAR MENDEZ CANELA	6.2 TELÉFONO:	9841279912
6.3 CARGO Y ÁREA:	JEFE DE DEPARTAMENTO DE PLANEACIÓN, EVALUACIÓN Y SEGUIMIENTO	6.4 CORREO ELECTRÓNICO:	sectecrtdif@difsolidaridad.gob.mx

LIC. ADRIANA CAZALES DURAN  
DIRECTORA GENERAL DEL SISTEMA DIF  
MUNICIPIO DE SOLIDARIDAD



DIRECCIÓN  
GENERAL





H. AYUNTAMIENTO DEL MUNICIPIO DE SOLIDARIDAD  
SECRETARÍA DE PLANEACIÓN Y EVALUACIÓN  
FICHA TÉCNICA DE INDICADOR  
EJERCICIO FISCAL 2023

1. DATOS GENERALES Y ALINEACIÓN A INSTRUMENTOS DE PLANEACIÓN

1.1 UNIDAD RESPONSABLE:	SISTEMA PARA EL DESARROLLO INTEGRAL DE LA FAMILIA DEL MUNICIPIO DE SOLIDARIDAD	1.3 TRIMESTRE A REPORTAR:	SEGUNDO
1.2 UNIDAD ADMINISTRATIVA:	DIRECCIÓN GENERAL	1.4 FECHA ELABORACION:	05/07/2023
1.5 ALINEACIÓN AL PLAN MUNICIPAL DE DESARROLLO 2021-2024		1.6 ALINEACIÓN AL PLAN ESTATAL DE DESARROLLO 2023-2027	
1.5.1 EJE DE DESARROLLO PMD:	EJE_2_GOBIERNO_Y_SERVICIOS_PÚBLICOS_DE_CALIDAD	1.6.1 EJE DE DESARROLLO PED:	1. BIENESTAR SOCIAL Y CALIDAD DE VIDA
1.5.2 PROGRAMA (POLÍTICA DE ACCIÓN) PMD:	II_GOBIERNO_EFICIENTE_SIMPLIFICACIÓN_ADMINISTRATIVA_Y_MEJORA_REGULATORIA	1.6.2 TEMA PED:	1.1 BIENESTAR SOCIAL
1.5.3 LÍNEA DE ACCIÓN PMD:	10. MEJORAR LOS PROCESOS ADMINISTRATIVOS Y OPERATIVOS, ASÍ COMO LA PRESERVACIÓN DE LOS BIENES MUEBLES E INMUEBLES DE LA ADMINISTRACIÓN PÚBLICA MUNICIPAL PARA FORTALECER LA GESTIÓN Y EL DESEMPEÑO MUNICIPAL.		

2. ALINEACIÓN AL PROGRAMA PRESUPUESTARIO

2.1 DENOMINACIÓN DEL PP:	SISTEMA DIF MUNICIPIO DE SOLIDARIDAD				
2.2 CLAVE DEL PP:	PP22	2.3 NIVEL MIR:	ACTIVIDAD	NÚMERO DE COMPONENTE O ACTIVIDAD	1.4
2.4 RESUMEN NARRATIVO:	REALIZACIÓN DE INFORMES ESTADÍSTICOS Y NARRATIVOS				

3. IDENTIFICACIÓN DEL INDICADOR

3.1 NOMBRE DEL INDICADOR:	PORCENTAJE DE INFORMES ESTADÍSTICOS Y NARRATIVOS REALIZADOS		3.4 TIPO:	GESTIÓN	
3.2 DEFINICIÓN DEL INDICADOR:	EL INDICADOR MIDE EL TOTAL DE INFORMES ESTADÍSTICOS Y NARRATIVOS QUE SE REALIZAN EN EL SISTEMA DIF EN EL AÑO.		3.5 DIMENSIÓN:	EFICACIA	
			3.6 SENTIDO:	ASCENDENTE	
3.3 FÓRMULA:	(TOTAL DE INFORMES ESTADÍSTICOS Y NARRATIVOS REALIZADOS / TOTAL DE INFORMES ESTADÍSTICOS Y NARRATIVOS PROYECTADOS) * 100		3.7 FRECUENCIA DE MEDICIÓN:	TRIMESTRAL	
			3.8 UNIDAD DE MEDIDA DEL INDICADOR:	PORCENTAJE	
3.9 MEDIOS DE VERIFICACIÓN:	CARPETA DIGITAL DE REPORTES TRIMESTRALES Y DE ACTIVIDADES DE LA DIRECCIÓN GENERAL RESGUARDADOS EN LA COORDINACIÓN GENERAL TÉCNICA				
3.10 LÍNEA BASE		3.11 META 2023	3.12 CÁLCULO PARA EL INDICADOR		
VALOR	AÑO BASE	VALOR	PORCENTAJE		
98.18	2022	100			
		3.13 CRITERIO DE SEMAFORIZACIÓN			
		VARIACIÓN RESPECTO META PROG.	ACEPTABLE Hasta +/- 15	RIESGO Hasta +/- 20	CRÍTICO Más de +/- 20

4. CALENDARIO DE METAS PROGRAMADAS

METAS TRIMESTRALES		1ER TRIMESTRE	2DO TRIMESTRE	3ER TRIMESTRE	4TO TRIMESTRE	PROGRAMADO ANUAL	UNIDAD DE MEDIDA
4.1 INDICADOR	PORCENTAJE DE INFORMES ESTADÍSTICOS Y NARRATIVOS REALIZADOS	100.00	100.00	100.00	100.00	100.00	PORCENTAJE
4.2 VARIABLE 1	TOTAL DE INFORMES ESTADÍSTICOS Y NARRATIVOS REALIZADOS	11.00	13.00	11.00	14.00	49.00	INFORMES
4.3 VARIABLE 2	TOTAL DE INFORMES ESTADÍSTICOS Y NARRATIVOS PROYECTADOS	11.00	13.00	11.00	14.00	49.00	INFORMES

5. CALENDARIO DE METAS EJECUTADAS

METAS TRIMESTRALES		1ER TRIMESTRE	2DO TRIMESTRE	3ER TRIMESTRE	4TO TRIMESTRE	AVANCE ACUMULADO	SEMAFORO TRIMESTRAL
5.1 INDICADOR	PORCENTAJE DE INFORMES ESTADÍSTICOS Y NARRATIVOS REALIZADOS	100.00	84.62	-	-	91.67	RIESGO
5.2 VARIABLE 1	TOTAL DE INFORMES ESTADÍSTICOS Y NARRATIVOS REALIZADOS	11.00	11.00	-	-	22.00	SEMAFORO ANUAL
5.3 VARIABLE 2	TOTAL DE INFORMES ESTADÍSTICOS Y NARRATIVOS PROYECTADOS	11.00	13.00	-	-	24.00	ACEPTABLE

5.4 JUSTIFICACIONES: ESTE INDICADOR TIENE COMO META ANUAL UN 100% EQUIVALENTE A 49 INFORMES PROGRAMADOS, EN ESTE TRIMESTRE SE REALIZARON 11 DE 13 PROGRAMADOS. EL PORCENTAJE ALCANZADO ES DE 100%, NO SE ALCANZO LA META PROGRAMADA EN EL TRIMESTRE, DEBIDO QUE SE CANCELARON INFORMES QUE SE SOLICITABAN POR PARTE DE ALGUNAS DEPENDENCIAS ESTATALES.

6. RESPONSABLE DIRECTO DEL INDICADOR

6.1 NOMBRE DEL RESPONSABLE :	C. OSCAR MENDEZ CANELA	6.2 TELÉFONO:	9841279912
6.3 CARGO Y ÁREA:	JEFE DE DEPARTAMENTO DE PLANEACIÓN, EVALUACIÓN Y SEGUIMIENTO	6.4 CORREO ELECTRÓNICO:	sectecdif@difsolidaridad.gob.mx

LIC. ADRIANA CAZALES DURAN  
DIRECTORA GENERAL DEL SISTEMA DIF  
MUNICIPIO DE SOLIDARIDAD



DIRECCIÓN  
GENERAL





H. AYUNTAMIENTO DEL MUNICIPIO DE SOLIDARIDAD  
SECRETARÍA DE PLANEACIÓN Y EVALUACIÓN  
FICHA TÉCNICA DE INDICADOR  
EJERCICIO FISCAL 2023

1. DATOS GENERALES Y ALINEACIÓN A INSTRUMENTOS DE PLANEACIÓN

1.1 UNIDAD RESPONSABLE:	SISTEMA PARA EL DESARROLLO INTEGRAL DE LA FAMILIA DEL MUNICIPIO DE SOLIDARIDAD	1.3 TRIMESTRE A REPORTAR:	SEGUNDO
1.2 UNIDAD ADMINISTRATIVA:	DIRECCIÓN GENERAL	1.4 FECHA ELABORACION:	05/07/2023
1.5 ALINEACIÓN AL PLAN MUNICIPAL DE DESARROLLO 2021-2024		1.6 ALINEACIÓN AL PLAN ESTATAL DE DESARROLLO 2023-2027	
1.5.1 EJE DE DESARROLLO PMD:	EJE_2_GOBIERNO_Y_SERVICIOS_PÚBLICOS_DE_CALIDAD	1.6.1 EJE DE DESARROLLO PED:	1. BIENESTAR SOCIAL Y CALIDAD DE VIDA
1.5.2 PROGRAMA (POLÍTICA DE ACCIÓN) PMD:	II_GOBIERNO_EFICIENTE_SIMPLIFICACIÓN_ADMINISTRATIVA_Y_MEJORA_REGULATORIA	1.6.2 TEMA PED:	1.1 BIENESTAR SOCIAL
1.5.3 LÍNEA DE ACCIÓN PMD:	10. MEJORAR LOS PROCESOS ADMINISTRATIVOS Y OPERATIVOS, ASÍ COMO LA PRESERVACIÓN DE LOS BIENES MUEBLES E INMUEBLES DE LA ADMINISTRACIÓN PÚBLICA MUNICIPAL PARA FORTALECER LA GESTIÓN Y EL DESEMPEÑO MUNICIPAL.		
2. ALINEACIÓN AL PROGRAMA PRESUPUESTARIO			
2.1 DENOMINACIÓN DEL PP:	SISTEMA DIF MUNICIPIO DE SOLIDARIDAD		
2.2 CLAVE DEL PP:	PP22	2.3 NIVEL MIR:	ACTIVIDAD
2.4 RESUMEN NARRATIVO:	ATENCIÓN A EVALUACIONES DIGITALES DE LOS SERVICIOS PROPORCIONADOS A LOS USUARIOS ATENDIDOS.		

3. IDENTIFICACIÓN DEL INDICADOR

3.1 NOMBRE DEL INDICADOR:	PORCENTAJE DE EVALUACIONES DIGITALES DE LOS SERVICIOS ATENDIDOS.	3.4 TIPO:	GESTIÓN
3.2 DEFINICIÓN DEL INDICADOR:	EL INDICADOR MIDE EL TOTAL DE EVALUACIONES DIGITALES RECIBIDAS DE LOS USUARIOS QUE FUERON ATENDIDOS EN LAS UNIDADES ADMINISTRATIVAS DEL SISTEMA DIF.	3.5 DIMENSIÓN:	EFICACIA
		3.6 SENTIDO:	ASCENDENTE
3.3 FÓRMULA:	$(\text{TOTAL DE EVALUACIONES DIGITALES ATENDIDAS} / \text{TOTAL DE EVALUACIONES DIGITALES RECIBIDAS}) * 100$	3.7 FRECUENCIA DE MEDICIÓN:	TRIMESTRAL
		3.8 UNIDAD DE MEDIDA DEL INDICADOR:	PORCENTAJE
3.9 MEDIOS DE VERIFICACIÓN:	CARPETA DIGITAL DE REPORTES TRIMESTRALES Y DE ACTIVIDADES DE LA DIRECCIÓN GENERAL RESGUARDADOS EN LA COORDINACIÓN GENERAL TÉCNICA		
3.10 LÍNEA BASE		3.11 META 2023	
VALOR	AÑO BASE	VALOR	3.12 CÁLCULO PARA EL INDICADOR
29.75	2022	100	PORCENTAJE
3.13 CRITERIO DE SEMAFORIZACIÓN			
VARIACIÓN RESPECTO META PROG.		ACERTABLE	RIESGO
		Hasta +/- 15	Hasta +/- 20
			CRÍTICO
			Más de +/- 20

4. CALENDARIO DE METAS PROGRAMADAS

METAS TRIMESTRALES		1ER TRIMESTRE	2DO TRIMESTRE	3ER TRIMESTRE	4TO TRIMESTRE	PROGRAMADO ANUAL	UNIDAD DE MEDIDA
4.1 INDICADOR	PORCENTAJE DE EVALUACIONES DIGITALES DE LOS SERVICIOS ATENDIDOS.	100.00	100.00	100.00	100.00	100.00	PORCENTAJE
4.2 VARIABLE 1	TOTAL DE EVALUACIONES DIGITALES ATENDIDAS	315.00	385.00	395.00	405.00	1500.00	EVALUACIONES
4.3 VARIABLE 2	TOTAL DE EVALUACIONES DIGITALES RECIBIDAS	315.00	385.00	395.00	405.00	1500.00	EVALUACIONES

5. CALENDARIO DE METAS EJECUTADAS

METAS TRIMESTRALES		1ER TRIMESTRE	2DO TRIMESTRE	3ER TRIMESTRE	4TO TRIMESTRE	AVANCE ACUMULADO	SEMAFORO TRIMESTRAL
5.1 INDICADOR	PORCENTAJE DE EVALUACIONES DIGITALES DE LOS SERVICIOS ATENDIDOS.	100.00	54.55	-	-	75.00	CRÍTICO
5.2 VARIABLE 1	TOTAL DE EVALUACIONES DIGITALES ATENDIDAS	315.00	210.00	-	-	525.00	SEMAFORO ANUAL
5.3 VARIABLE 2	TOTAL DE EVALUACIONES DIGITALES RECIBIDAS	315.00	385.00	-	-	700.00	CRÍTICO

5.4 JUSTIFICACIONES: ESTE INDICADOR TIENE COMO META ANUAL UN 100% EQUIVALENTE A 1500 EVALUACIONES PROGRAMADAS, EN ESTE TRIMESTRE SE REALIZARON 210 DE 385 PROGRAMADAS. EL PORCENTAJE ALCANZADO ES DE 54.55% NO SE ALCANZO LA META PROGRAMADA EN EL TRIMESTRE, DEBIDO QUE NO SE RECIBIERON EVALUACIONES POR PARTE DE LOS USUARIOS..

6. RESPONSABLE DIRECTO DEL INDICADOR

6.1 NOMBRE DEL RESPONSABLE :	C. OSCAR MENDEZ CANELA	6.2 TELÉFONO:	9841279912
6.3 CARGO Y ÁREA:	JEFE DE DEPARTAMENTO DE PLANEACIÓN, EVALUACIÓN Y SEGUIMIENTO	6.4 CORREO ELECTRÓNICO:	sectecdif@difsolidaridad.gob.mx



LIC. ADRIANA CAZALES DURÁN  
DIRECTORA GENERAL DEL SISTEMA DIF  
MUNICIPIO DE SOLIDARIDAD

DIRECCIÓN  
GENERAL





H. AYUNTAMIENTO DEL MUNICIPIO DE SOLIDARIDAD  
SECRETARÍA DE PLANEACIÓN Y EVALUACIÓN  
FICHA TÉCNICA DE INDICADOR  
EJERCICIO FISCAL 2023

1. DATOS GENERALES Y ALINEACIÓN A INSTRUMENTOS DE PLANEACIÓN

1.1 UNIDAD RESPONSABLE:	SISTEMA PARA EL DESARROLLO INTEGRAL DE LA FAMILIA DEL MUNICIPIO DE SOLIDARIDAD	1.3 TRIMESTRE A REPORTAR:	SEGUNDO
1.2 UNIDAD ADMINISTRATIVA:	DIRECCIÓN GENERAL	1.4 FECHA ELABORACION:	05/07/2023
1.5 ALINEACIÓN AL PLAN MUNICIPAL DE DESARROLLO 2021-2024		1.6 ALINEACIÓN AL PLAN ESTATAL DE DESARROLLO 2023-2027	
1.5.1 EJE DE DESARROLLO PMD:	EJE_2_GOBIERNO_Y_SERVICIOS_PÚBLICOS_DE_CALIDAD	1.6.1 EJE DE DESARROLLO PED:	1. BIENESTAR SOCIAL Y CALIDAD DE VIDA
1.5.2 PROGRAMA (POLÍTICA DE ACCIÓN) PMD:	II_GOBIERNO_EFICIENTE_SIMPLIFICACIÓN_ADMINISTRATIVA_Y_MEJORA_REGULATORIA	1.6.2 TEMA PED:	1.1 BIENESTAR SOCIAL
1.5.3 LÍNEA DE ACCIÓN PMD:	10. MEJORAR LOS PROCESOS ADMINISTRATIVOS Y OPERATIVOS, ASÍ COMO LA PRESERVACIÓN DE LOS BIENES MUEBLES E INMUEBLES DE LA ADMINISTRACIÓN PÚBLICA MUNICIPAL PARA FORTALECER LA GESTIÓN Y EL DESEMPEÑO MUNICIPAL.		

2. ALINEACIÓN AL PROGRAMA PRESUPUESTARIO

2.1 DENOMINACIÓN DEL PP:	SISTEMA DIF MUNICIPIO DE SOLIDARIDAD			
2.2 CLAVE DEL PP:	PP22	2.3 NIVEL MIR:	ACTIVIDAD	NÚMERO DE COMPONENTE O ACTIVIDAD
2.4 RESUMEN NARRATIVO:	REVISIÓN DE LOS PROCESOS FINANCIEROS DE LA CUENTA PÚBLICA			

3. IDENTIFICACIÓN DEL INDICADOR

3.1 NOMBRE DEL INDICADOR:	PORCENTAJE DE LOS PROCESOS FINANCIEROS REVISADOS		3.4 TIPO:	GESTIÓN
3.2 DEFINICIÓN DEL INDICADOR:	EL INDICADOR MIDE LOS PROCESOS FINANCIEROS QUE SON REVISADOS Y AUTORIZADOS POR LA CONTRALORIA INTERNA DEL SISTEMA DIF SOLIDARIDAD.		3.5 DIMENSIÓN:	EFICACIA
			3.6 SENTIDO:	ASCENDENTE
3.3 FÓRMULA:	(TOTAL DE PROCESOS FINANCIEROS REVISADOS / TOTAL DE PROCESOS FINANCIEROS PROYECTADOS) * 100		3.7 FRECUENCIA DE MEDICIÓN:	TRIMESTRAL
			3.8 UNIDAD DE MEDIDA DEL INDICADOR:	PORCENTAJE
3.9 MEDIOS DE VERIFICACIÓN:	CARPETA DIGITAL DE REPORTES TRIMESTRALES Y DE ACTIVIDADES DE LA DIRECCIÓN GENERAL RESGUARDADOS EN LA COORDINACIÓN GENERAL TÉCNICA			
3.10 LÍNEA BASE		3.11 META 2023	3.12 CÁLCULO PARA EL INDICADOR	
VALOR	AÑO BASE	VALOR	PORCENTAJE	
100	2022	100		
		3.13 CRITERIO DE SEMAFORIZACIÓN		
		VARIACIÓN RESPECTO META PROG.	ACEPTABLE Hasta +/- 15	RIESGO Hasta +/- 20
				CRÍTICO Más de +/- 20

4. CALENDARIO DE METAS PROGRAMADAS

METAS TRIMESTRALES		1ER TRIMESTRE	2DO TRIMESTRE	3ER TRIMESTRE	4TO TRIMESTRE	PROGRAMADO ANUAL	UNIDAD DE MEDIDA
4.1 INDICADOR	PORCENTAJE DE LOS PROCESOS FINANCIEROS REVISADOS	0.00	100.00	100.00	100.00	100.00	PORCENTAJE
4.2 VARIABLE 1	TOTAL DE PROCESOS FINANCIEROS REVISADOS	0.00	4.00	4.00	4.00	12.00	PROCESOS
4.3 VARIABLE 2	TOTAL DE PROCESOS FINANCIEROS PROYECTADOS	0.00	4.00	4.00	4.00	12.00	PROCESOS

5. CALENDARIO DE METAS EJECUTADAS

METAS TRIMESTRALES		1ER TRIMESTRE	2DO TRIMESTRE	3ER TRIMESTRE	4TO TRIMESTRE	AVANCE ACUMULADO	SEMAFORO TRIMESTRAL
5.1 INDICADOR	PORCENTAJE DE LOS PROCESOS FINANCIEROS REVISADOS	0.00	100.00	-	-	100.00	ACEPTABLE
5.2 VARIABLE 1	TOTAL DE PROCESOS FINANCIEROS REVISADOS	0.00	4.00	-	-	4.00	SEMAFORO ANUAL
5.3 VARIABLE 2	TOTAL DE PROCESOS FINANCIEROS PROYECTADOS	0.00	4.00	-	-	4.00	ACEPTABLE

5.4 JUSTIFICACIONES: ESTE INDICADOR TIENE COMO META ANUAL UN 100% EQUIVALENTE A 12 PROCESOS FINANCIEROS PROGRAMADOS, EN ESTE TRIMESTRE SE REALIZARON 4 DE 4 PROGRAMADOS. EL PORCENTAJE ALCANZADO ES DE 100%, SE ALCANZO LA META PROGRAMA EN EL TRIMESTRE.

6. RESPONSABLE DIRECTO DEL INDICADOR

6.1 NOMBRE DEL RESPONSABLE :	C. OSCAR MENDEZ CANELA	6.2 TELÉFONO:	9841279912
6.3 CARGO Y ÁREA:	JEFE DE DEPARTAMENTO DE PLANEACIÓN, EVALUACIÓN Y SEGUIMIENTO	6.4 CORREO ELECTRÓNICO:	sectecdif@difsolidaridad.gob.mx

*[Handwritten signature]*



LIC. ADRIANA CAZALES DURAN  
DIRECTORA GENERAL DEL SISTEMA DIF  
MUNICIPIO DE SOLIDARIDAD

DIRECCIÓN  
GENERAL





H. AYUNTAMIENTO DEL MUNICIPIO DE SOLIDARIDAD  
SECRETARÍA DE PLANEACIÓN Y EVALUACIÓN  
FICHA TÉCNICA DE INDICADOR  
EJERCICIO FISCAL 2023

1. DATOS GENERALES Y ALINEACIÓN A INSTRUMENTOS DE PLANEACIÓN

1.1 UNIDAD RESPONSABLE:	SISTEMA PARA EL DESARROLLO INTEGRAL DE LA FAMILIA DEL MUNICIPIO DE SOLIDARIDAD	1.3 TRIMESTRE A REPORTAR:	SEGUNDO
1.2 UNIDAD ADMINISTRATIVA:	DIRECCIÓN GENERAL	1.4 FECHA ELABORACIÓN:	05/07/2023
1.5 ALINEACIÓN AL PLAN MUNICIPAL DE DESARROLLO 2021-2024		1.6 ALINEACIÓN AL PLAN ESTATAL DE DESARROLLO 2023-2027	
1.5.1 EJE DE DESARROLLO PMD:	EJE_2 GOBIERNO_Y_SERVICIOS PÚBLICOS_DE_CALIDAD	1.6.1 EJE DE DESARROLLO PED:	1. BIENESTAR SOCIAL Y CALIDAD DE VIDA
1.5.2 PROGRAMA (POLÍTICA DE ACCIÓN) PMD:	II_GOBIERNO_EFICIENTE_SIMPLIFICACIÓN ADMINISTRATIVA_Y_MEJORA_REGULATORIA	1.6.2 TEMA PED:	1.1 BIENESTAR SOCIAL
1.5.3 LÍNEA DE ACCIÓN PMD:	10. MEJORAR LOS PROCESOS ADMINISTRATIVOS Y OPERATIVOS, ASÍ COMO LA PRESERVACIÓN DE LOS BIENES MUEBLES E INMUEBLES DE LA ADMINISTRACIÓN PÚBLICA MUNICIPAL PARA FORTALECER LA GESTIÓN Y EL DESEMPEÑO MUNICIPAL.		

2. ALINEACIÓN AL PROGRAMA PRESUPUESTARIO

2.1 DENOMINACIÓN DEL PP:	SISTEMA DIF MUNICIPIO DE SOLIDARIDAD				
2.2 CLAVE DEL PP:	PP22	2.3 NIVEL MIR:	ACTIVIDAD	NÚMERO DE COMPONENTE O ACTIVIDAD	1.7
2.4 RESUMEN NARRATIVO:	SUPERVISIÓN DE LOS PROCESOS DE ENTREGA RECEPCIÓN.				

3. IDENTIFICACIÓN DEL INDICADOR

3.1 NOMBRE DEL INDICADOR:	PORCENTAJE DE PROCESOS DE ENTREGA RECEPCIÓN SUPERVISADOS.		3.4 TIPO:	GESTIÓN	
3.2 DEFINICIÓN DEL INDICADOR:	EL INDICADOR MIDE LOS PROCESOS DE ENTREGA RECEPCIÓN QUE SUPERVISA Y REVISLA LA CONTRALORIA INTERNA DEL SISTEMA DIF DURANTE EL AÑO.		3.5 DIMENSIÓN:	EFICACIA	
			3.6 SENTIDO:	ASCENDENTE	
3.3 FÓRMULA:	(TOTAL DE PROCESOS DE ENTREGA RECEPCIÓN SUPERVISADOS / TOTAL DE PROCESOS DE ENTREGA RECEPCIÓN RECIBIDOS) * 100		3.7 FRECUENCIA DE MEDICIÓN:	TRIMESTRAL	
			3.8 UNIDAD DE MEDIDA DEL INDICADOR:	PORCENTAJE	
3.9 MEDIOS DE VERIFICACIÓN:	CARPETA DIGITAL DE REPORTES TRIMESTRALES Y DE ACTIVIDADES DE LA DIRECCIÓN GENERAL RESGUARDADOS EN LA COORDINACIÓN GENERAL TECNICA				
3.10 LÍNEA BASE		3.11 META 2023		3.12 CÁLCULO PARA EL INDICADOR	
VALOR	AÑO BASE	VALOR		VARIACIÓN RESPECTO META PROG.	3.13 CRITERIO DE SEMAFORIZACIÓN
100	2022	100	PORCENTAJE		ACEPTABLE Hasta +/- 15
					RIESGO Hasta +/- 20
					CRÍTICO Más de +/- 20

4. CALENDARIO DE METAS PROGRAMADAS

METAS TRIMESTRALES		1ER TRIMESTRE	2DO TRIMESTRE	3ER TRIMESTRE	4TO TRIMESTRE	PROGRAMADO ANUAL	UNIDAD DE MEDIDA
4.1 INDICADOR	PORCENTAJE DE PROCESOS DE ENTREGA RECEPCIÓN SUPERVISADOS.	100.00	100.00	100.00	100.00	100.00	PORCENTAJE
4.2 VARIABLE 1	TOTAL DE PROCESOS DE ENTREGA RECEPCIÓN SUPERVISADOS	27.00	11.00	11.00	11.00	60.00	PROCESOS
4.3 VARIABLE 2	TOTAL DE PROCESOS DE ENTREGA RECEPCIÓN RECIBIDOS	27.00	11.00	11.00	11.00	60.00	PROCESOS

5. CALENDARIO DE METAS EJECUTADAS

METAS TRIMESTRALES		1ER TRIMESTRE	2DO TRIMESTRE	3ER TRIMESTRE	4TO TRIMESTRE	AVANCE ACUMULADO	SEMAFORO TRIMESTRAL
5.1 INDICADOR	PORCENTAJE DE PROCESOS DE ENTREGA RECEPCIÓN SUPERVISADOS.	100.00	272.73	-	-	150.00	CRÍTICO
5.2 VARIABLE 1	TOTAL DE PROCESOS DE ENTREGA RECEPCIÓN SUPERVISADOS	27.00	30.00	-	-	57.00	SEMAFORO ANUAL
5.3 VARIABLE 2	TOTAL DE PROCESOS DE ENTREGA RECEPCIÓN RECIBIDOS	27.00	11.00	-	-	38.00	CRÍTICO

5.4 JUSTIFICACIONES: ESTE INDICADOR TIENE COMO META ANUAL UN 100% EQUIVALENTE A 60 PROCESOS DE ENTREGAS RECEPCIÓN PROGRAMADAS. EN ESTE TRIMESTRE SE REALIZÓ 30 DE 11 PROGRAMADAS. EL PORCENTAJE ALCANZADO ES DE 272.73%. SE SUPERO LA META PROGRAMADA EN EL TRIMESTRE, DEBIDO A LOS CAMBIOS EN DIFERENTES ÁREAS DEL SISTEMA.

6. RESPONSABLE DIRECTO DEL INDICADOR

6.1 NOMBRE DEL RESPONSABLE:	C. OSCAR MENDEZ CANELA	6.2 TELÉFONO:	9841279912
6.3 CARGO Y ÁREA:	JEFE DE DEPARTAMENTO DE PLANEACIÓN, EVALUACIÓN Y SEGUIMIENTO	6.4 CORREO ELECTRÓNICO:	sectecdif@difsolidaridad.gob.mx

*Adriana Cazaes Duran*



LIC. ADRIANA CAZALES DURAN  
DIRECTORA GENERAL DEL SISTEMA DIF  
MUNICIPIO DE SOLIDARIDAD

DIRECCIÓN  
GENERAL





H. AYUNTAMIENTO DEL MUNICIPIO DE SOLIDARIDAD  
SECRETARÍA DE PLANEACIÓN Y EVALUACIÓN  
FICHA TÉCNICA DE INDICADOR  
EJERCICIO FISCAL 2023

1. DATOS GENERALES Y ALINEACIÓN A INSTRUMENTOS DE PLANEACIÓN

1.1 UNIDAD RESPONSABLE:	SISTEMA PARA EL DESARROLLO INTEGRAL DE LA FAMILIA DEL MUNICIPIO DE SOLIDARIDAD	1.3 TRIMESTRE A REPORTAR:	SEGUNDO
1.2 UNIDAD ADMINISTRATIVA:	DIRECCIÓN GENERAL	1.4 FECHA ELABORACION:	05/07/2023
1.5 ALINEACIÓN AL PLAN MUNICIPAL DE DESARROLLO 2021-2024		1.6 ALINEACIÓN AL PLAN ESTATAL DE DESARROLLO 2023-2027	
1.5.1 EJE DE DESARROLLO PMD:	EJE_2_GOBIERNO_Y_SERVICIOS_PÚBLICOS_DE_CALIDAD	1.6.1 EJE DE DESARROLLO PED:	1. BIENESTAR SOCIAL Y CALIDAD DE VIDA
1.5.2 PROGRAMA (POLÍTICA DE ACCIÓN) PMD:	II_GOBIERNO_EFICIENTE_SIMPLIFICACIÓN_ADMINISTRATIVA_Y_MEJORA_REGULATORIA	1.6.2 TEMA PED:	1.1 BIENESTAR SOCIAL
1.5.3 LÍNEA DE ACCIÓN PMD:	10. MEJORAR LOS PROCESOS ADMINISTRATIVOS Y OPERATIVOS, ASÍ COMO LA PRESERVACIÓN DE LOS BIENES MUEBLES E INMUEBLES DE LA ADMINISTRACIÓN PÚBLICA MUNICIPAL PARA FORTALECER LA GESTIÓN Y EL DESEMPEÑO MUNICIPAL.		

2. ALINEACIÓN AL PROGRAMA PRESUPUESTARIO

2.1 DENOMINACIÓN DEL PP:	SISTEMA DIF MUNICIPIO DE SOLIDARIDAD				
2.2 CLAVE DEL PP:	PP22	2.3 NIVEL MIR:	ACTIVIDAD	NÚMERO DE COMPONENTE O ACTIVIDAD	1.8
2.4 RESUMEN NARRATIVO:	ATENCIÓN A LAS SOLICITUDES DE APOYO ESPECIALES				

3. IDENTIFICACIÓN DEL INDICADOR

3.1 NOMBRE DEL INDICADOR:	PORCENTAJE DE SOLICITUDES DE APOYOS ESPECIALES ATENDIDAS		3.4 TIPO:	GESTIÓN			
3.2 DEFINICIÓN DEL INDICADOR:	EL INDICADOR MIDE EL TOTAL DE SOLICITUDES DE APOYOS ESPECIALES QUE REALIZO LA POBLACIÓN AL SISTEMA DIF DURANTE EL AÑO.		3.5 DIMENSIÓN:	EFICACIA			
			3.6 SENTIDO:	ASCENDENTE			
3.3 FÓRMULA:	(TOTAL DE SOLICITUDES DE APOYO ESPECIALES ATENDIDAS / TOTAL DE APOYOS DE SOLICITUDES DE APOYO ESPECIALES RECIBIDAS) * 100		3.7 FRECUENCIA DE MEDICIÓN:	TRIMESTRAL			
			3.8 UNIDAD DE MEDIDA DEL INDICADOR:	PORCENTAJE			
3.9 MEDIOS DE VERIFICACIÓN:	CARPETA DIGITAL DE REPORTES TRIMESTRALES Y DE ACTIVIDADES DE LA DIRECCIÓN GENERAL RESGUARDADOS EN LA COORDINACIÓN GENERAL TECNICA						
3.10 LÍNEA BASE		3.11 META 2023	3.12 CÁLCULO PARA EL INDICADOR		3.13 CRITERIO DE SEMAFORIZACIÓN		
VALOR	AÑO BASE	VALOR	PORCENTAJE	VARIACIÓN RESPECTO META PROG.	ACEPTABLE Hasta +/- 15	RIESGO Hasta +/- 20	CRÍTICO Más de +/- 20
100	2022	100					

4. CALENDARIO DE METAS PROGRAMADAS

METAS TRIMESTRALES		1ER TRIMESTRE	2DO TRIMESTRE	3ER TRIMESTRE	4TO TRIMESTRE	PROGRAMADO ANUAL	UNIDAD DE MEDIDA
4.1 INDICADOR	PORCENTAJE DE SOLICITUDES DE APOYOS ESPECIALES ATENDIDAS	100.00	100.00	100.00	100.00	100.00	PORCENTAJE
4.2 VARIABLE 1	TOTAL DE SOLICITUDES DE APOYO ESPECIALES ATENDIDAS	15.00	20.00	15.00	20.00	70.00	SOLICITUDES
4.3 VARIABLE 2	TOTAL DE SOLICITUDES DE APOYO ESPECIALES RECIBIDAS	15.00	20.00	15.00	20.00	70.00	SOLICITUDES



5. CALENDARIO DE METAS EJECUTADAS

METAS TRIMESTRALES		1ER TRIMESTRE	2DO TRIMESTRE	3ER TRIMESTRE	4TO TRIMESTRE	AVANCE ACUMULADO	SEMAFORO TRIMESTRAL
5.1 INDICADOR	PORCENTAJE DE SOLICITUDES DE APOYOS ESPECIALES ATENDIDAS	100.00	120.00	-	-	111.43	RIESGO
5.2 VARIABLE 1	TOTAL DE SOLICITUDES DE APOYO ESPECIALES ATENDIDAS	15.00	24.00	-	-	39.00	SEMAFORO ANUAL
5.3 VARIABLE 2	TOTAL DE SOLICITUDES DE APOYO ESPECIALES RECIBIDAS	15.00	20.00	-	-	35.00	ACEPTABLE

5.4 JUSTIFICACIONES: ESTE INDICADOR TIENE COMO META ANUAL UN 100% EQUIVALENTE A 70 SOLICITUDES PROGRAMADAS, EN ESTE TRIMESTRE SE REALIZARON 24 DE 20 PROGRAMADAS. EL PORCENTAJE ALCANZADO ES DE 120% SE SUPERO LA META PROGRAMADA EN EL TRIMESTRE, DEBIDO A LA DEMANDA DE SOLICITUDES POR PARTE DE PERSONAS DE ESCASOS RECURSOS.

6. RESPONSABLE DIRECTO DEL INDICADOR

6.1 NOMBRE DEL RESPONSABLE :	C. OSCAR MENDEZ CANELA	6.2 TELÉFONO:	9841279912
6.3 CARGO Y ÁREA:	JEFE DE DEPARTAMENTO DE PLANEACIÓN, EVALUACIÓN Y SEGUIMIENTO	6.4 CORREO ELECTRÓNICO:	sectecdif@difsolidaridad.gob.mx

LIC. ADRIANA CAZALES DURAN  
DIRECTORA GENERAL DEL SISTEMA DIF  
MUNICIPIO DE SOLIDARIDAD

**DIRECCIÓN  
GENERAL**





H. AYUNTAMIENTO DEL MUNICIPIO DE SOLIDARIDAD  
SECRETARÍA DE PLANEACIÓN Y EVALUACIÓN  
FICHA TÉCNICA DE INDICADOR  
EJERCICIO FISCAL 2023

1. DATOS GENERALES Y ALINEACIÓN A INSTRUMENTOS DE PLANEACIÓN

1.1 UNIDAD RESPONSABLE:	SISTEMA PARA EL DESARROLLO INTEGRAL DE LA FAMILIA DEL MUNICIPIO DE SOLIDARIDAD	1.3 TRIMESTRE A REPORTAR:	SEGUNDO
1.2 UNIDAD ADMINISTRATIVA:	DIRECCION DE OFICIALIA MAYOR	1.4 FECHA ELABORACION:	04/07/2023
1.5 ALINEACIÓN AL PLAN MUNICIPAL DE DESARROLLO 2021-2024		1.6 ALINEACIÓN AL PLAN ESTATAL DE DESARROLLO 2023-2027	
1.5.1 EJE DE DESARROLLO PMD:	EJE_2_GOBIERNO_Y_SERVICIOS_PÚBLICOS_DE_CALIDAD	1.6.1 EJE DE DESARROLLO PED:	1. BIENESTAR SOCIAL Y CALIDAD DE VIDA
1.5.2 PROGRAMA (POLÍTICA DE ACCIÓN) PMD:	II_GOBIERNO_EFICIENTE_SIMPLIFICACIÓN_ADMINISTRATIVA_Y_MEJORA_REGULATORIA	1.6.2 TEMA PED:	1.1 BIENESTAR SOCIAL
1.5.3 LÍNEA DE ACCIÓN PMD:	10. MEJORAR LOS PROCESOS ADMINISTRATIVOS Y OPERATIVOS, ASÍ COMO LA PRESERVACIÓN DE LOS BIENES MUEBLES E INMUEBLES DE LA ADMINISTRACIÓN PÚBLICA MUNICIPAL PARA FORTALECER LA GESTIÓN Y EL DESEMPEÑO MUNICIPAL.		

2. ALINEACIÓN AL PROGRAMA PRESUPUESTARIO

2.1 DENOMINACIÓN DEL PP:	SISTEMA DIF MUNICIPIO DE SOLIDARIDAD				
2.2 CLAVE DEL PP:	PP22	2.3 NIVEL MIR:	COMPONENTE	NÚMERO DE COMPONENTE O ACTIVIDAD	2
2.4 RESUMEN NARRATIVO:	ACTIVIDADES PARA LA OPERATIVIDAD EN EL EJERCICIO FISCAL 2023 POR LAS UNIDADES ADMINISTRATIVAS REALIZADAS.				

3. IDENTIFICACIÓN DEL INDICADOR

3.1 NOMBRE DEL INDICADOR:	PORCENTAJE DE ACTIVIDADES PARA LA OPERTIVIDAD EN EL EJERCICIO FISCAL 2023 REALIZADAS.	3.4 TIPO:	GESTIÓN
3.2 DEFINICIÓN DEL INDICADOR:	ESTE INDICADOR MIDE EL PORCENTAJE DE ACTIVIDADES QUE REALIZAN LAS UNIDADES ADMINISTRATIVAS	3.5 DIMENSIÓN:	EFICACIA
		3.6 SENTIDO:	ASCENDENTE
3.3 FÓRMULA:	(TOTAL DE ACTIVIDADES PARA LA OPERATIVIDAD EN EL EJERCIO FISCAL 2023 REALIZADAS/TOTAL DE ACTIVIDADES PARA LA OPERATIVIDAD EN EL EJERCICIO FISCAL 2023 PROGRAMADAS)*100	3.7 FRECUENCIA DE MEDICIÓN:	TRIMESTRAL
		3.8 UNIDAD DE MEDIDA DEL INDICADOR:	PORCENTAJE
3.9 MEDIOS DE VERIFICACIÓN:	BASE DE DATOS DE SISTEMA OPERGOB RESPALDO DIGITAL QUE SE ENCUENTRA EN LA COORDINACION DE RECURSOS FINANCIEROS DE MANERA TRIMESTRAL.		

3.10 LÍNEA BASE 3.11 META 2023 3.12 CÁLCULO PARA EL INDICADOR 3.13 CRITERIO DE SEMAFORIZACIÓN

VALOR	AÑO BASE	VALOR	PORCENTAJE	VARIACIÓN RESPECTO META PROG.	ACEPTABLE	RIESGO	CRÍTICO
91.67	2022	100			Hasta +/-	Hasta +/-	Más de +/-
					15	20	20

4. CALENDARIO DE METAS PROGRAMADAS

METAS TRIMESTRALES		1ER TRIMESTRE	2DO TRIMESTRE	3ER TRIMESTRE	4TO TRIMESTRE	PROGRAMADO ANUAL	UNIDAD DE MEDIDA
4.1 INDICADOR	PORCENTAJE DE ACTIVIDADES PARA LA OPERTIVIDAD EN EL EJERCICIO FISCAL 2023 REALIZADAS.	100.00	100.00	100.00	100.00	100.00	PORCENTAJE
4.2 VARIABLE 1	TOTAL DE ACTIVIDADES PARA LA OPERATIVIDAD EN EL EJERCICIO FISCAL 2023 REALIZADAS	6.00	6.00	6.00	6.00	24.00	ACTIVIDADES
4.3 VARIABLE 2	TOTAL DE ACTIVIDADES PARA LA OPERATIVIDAD EN EL EJERCICIO FISCAL 2023 PROGRAMADAS.	6.00	6.00	6.00	6.00	24.00	ACTIVIDADES

5. CALENDARIO DE METAS EJECUTADAS

METAS TRIMESTRALES		1ER TRIMESTRE	2DO TRIMESTRE	3ER TRIMESTRE	4TO TRIMESTRE	AVANCE ACUMULADO	SEMAFORO TRIMESTRAL
5.1 INDICADOR	PORCENTAJE DE ACTIVIDADES PARA LA OPERTIVIDAD EN EL EJERCICIO FISCAL 2023 REALIZADAS.	83.33	100.00	-	-	91.67	ACEPTABLE
5.2 VARIABLE 1	TOTAL DE ACTIVIDADES PARA LA OPERATIVIDAD EN EL EJERCICIO FISCAL 2023 REALIZADAS	5.00	6.00	-	-	11.00	SEMAFORO ANUAL
5.3 VARIABLE 2	TOTAL DE ACTIVIDADES PARA LA OPERATIVIDAD EN EL EJERCICIO FISCAL 2023 PROGRAMADAS.	6.00	6.00	-	-	12.00	ACEPTABLE

5.4 JUSTIFICACIONES: ESTE INDICADOR TIENE COMO META ANUAL EL 100% EQUIVALENTE A 24 ACTIVIDADES PROGRAMADAS, EN ESTE TRIMESTRE SE REALIZARON 6 DE 6 PROGRAMADAS ALCANZANDO UN PORCENTAJE DEL 100%, EN ESTE TRIMESTRE SE REALIZARON TODAS LAS ACTIVIDADES PROGRAMADAS.

6. RESPONSABLE DIRECTO DEL INDICADOR

6.1 NOMBRE DEL RESPONSABLE:	ANGEL RODOLFO CAAMAL POOT	6.2 TELÉFONO:	984 214 32 36
6.3 CARGO Y ÁREA:	JEFE DE DEPARTAMENTO	6.4 CORREO ELECTRÓNICO:	ar7_2_9@live.com



*Blanca Azucena Hernández Vázquez*



*Adriana Cazaes Durán*

DIRECCIÓN GENERAL

L.A.E. BLANCA AZUCENA HERNANDEZ VAZQUEZ  
DIRECTORA DE LA OFICIALIA MAYOR DEL SISTEMA DIF SOLIDARIDAD

LIC. ADRIANA CAZALES DURAN  
DIRECTORA GENERAL DEL SISTEMA DIF SOLIDARIDAD.





H. AYUNTAMIENTO DEL MUNICIPIO DE SOLIDARIDAD  
SECRETARÍA DE PLANEACIÓN Y EVALUACIÓN  
FICHA TÉCNICA DE INDICADOR  
EJERCICIO FISCAL 2023

1. DATOS GENERALES Y ALINEACIÓN A INSTRUMENTOS DE PLANEACIÓN

1.1 UNIDAD RESPONSABLE:	SISTEMA PARA EL DESARROLLO INTEGRAL DE LA FAMILIA DEL MUNICIPIO DE SOLIDARIDAD	1.3 TRIMESTRE A REPORTAR:	SEGUNDO
1.2 UNIDAD ADMINISTRATIVA:	DIRECCION DE OFICIALIA MAYOR	1.4 FECHA ELABORACION:	04/07/2023
1.5 ALINEACIÓN AL PLAN MUNICIPAL DE DESARROLLO 2021-2024		1.6 ALINEACIÓN AL PLAN ESTATAL DE DESARROLLO 2023-2027	
1.5.1 EJE DE DESARROLLO PMD:	EJE_2_GOBIERNO_Y_SERVICIOS_PÚBLICOS_DE_CALIDAD	1.6.1 EJE DE DESARROLLO PED:	1. BIENESTAR SOCIAL Y CALIDAD DE VIDA
1.5.2 PROGRAMA (POLÍTICA DE ACCIÓN) PMD:	II_GOBIERNO_EFICIENTE_SIMPLIFICACIÓN_ADMINISTRATIVA_Y_MEJORA_REGULATORIA	1.6.2 TEMA PED:	1.1 BIENESTAR SOCIAL
1.5.3 LÍNEA DE ACCIÓN PMD:	10. MEJORAR LOS PROCESOS ADMINISTRATIVOS Y OPERATIVOS, ASÍ COMO LA PRESERVACIÓN DE LOS BIENES MUEBLES E INMUEBLES DE LA ADMINISTRACIÓN PÚBLICA MUNICIPAL PARA FORTALECER LA GESTIÓN Y EL DESEMPEÑO MUNICIPAL.		
2. ALINEACIÓN AL PROGRAMA PRESUPUESTARIO			
2.1 DENOMINACIÓN DEL PP:	SISTEMA DIF MUNICIPIO DE SOLIDARIDAD		
2.2 CLAVE DEL PP:	PP22	2.3 NIVEL MIR:	ACTIVIDAD
2.4 RESUMEN NARRATIVO:	REALIZACION DE CAPACITACIONES PARA EL PERSONAL ADSCRITO AL SISTEMA DIF SOLIDARIDAD.		

3. IDENTIFICACIÓN DEL INDICADOR

3.1 NOMBRE DEL INDICADOR:	PORCENTAJE DE CAPACITACIONES PARA EL PERSONAL ADSCRITO AL SISTEMA DIF SOLIDARIDAD REALIZADAS.	3.4 TIPO:	GESTIÓN
3.2 DEFINICIÓN DEL INDICADOR:	ESTE INDICADOR MIDE EL PORCENTAJE DE CAPACITACIONES PARA EL PERSONAL ADSCRITO AL SISTEMA DIF SOLIDARIDAD	3.5 DIMENSIÓN:	EFICACIA
		3.6 SENTIDO:	ASCENDENTE
3.3 FÓRMULA:	(TOTAL DE CAPACITACIONES PARA EL PERSONAL ADSCRITO AL SISTEMA DIF SOLIDARIDAD REALIZADAS/TOTAL DE CAPACITACIONES PARA EL PERSONAL ADSCRITO AL SISTEMA DIF SOLIDARIDAD PROGRAMADAS)*100	3.7 FRECUENCIA DE MEDICIÓN:	TRIMESTRAL
		3.8 UNIDAD DE MEDIDA DEL INDICADOR:	PORCENTAJE
3.9 MEDIOS DE VERIFICACIÓN:	BASE DE DATOS DE ASISTENTES A CAPACITACION DE LA COORDINACION DE RECURSOS HUMANOS DE MANERA TRIMESTRAL.		
3.10 LÍNEA BASE		3.11 META 2023	
VALOR	AÑO BASE	VALOR	3.12 CÁLCULO PARA EL INDICADOR
100	2022	100	PORCENTAJE
3.13 CRITERIO DE SEMAFORIZACIÓN			
VARIACIÓN RESPECTO META PROG.		ACEPTABLE Hasta +/- 15	RIESGO Hasta +/- 20
		CRÍTICO Más de +/- 20	

4. CALENDARIO DE METAS PROGRAMADAS

METAS TRIMESTRALES		1ER TRIMESTRE	2DO TRIMESTRE	3ER TRIMESTRE	4TO TRIMESTRE	PROGRAMADO ANUAL	UNIDAD DE MEDIDA
4.1 INDICADOR	PORCENTAJE DE CAPACITACIONES PARA EL PERSONAL ADSCRITO AL SISTEMA DIF SOLIDARIDAD REALIZADAS.	100.00	100.00	100.00	100.00	100.00	PORCENTAJE
4.2 VARIABLE 1	TOTAL DE CAPACITACIONES REALIZADAS.	26.00	26.00	26.00	22.00	100.00	CAPACITACIONES
4.3 VARIABLE 2	TOTAL DE CAPACITACIONES PROGRAMADAS	26.00	26.00	26.00	22.00	100.00	CAPACITACIONES

5. CALENDARIO DE METAS EJECUTADAS

METAS TRIMESTRALES		1ER TRIMESTRE	2DO TRIMESTRE	3ER TRIMESTRE	4TO TRIMESTRE	AVANCE ACUMULADO	SEMAFORO TRIMESTRAL
5.1 INDICADOR	PORCENTAJE DE CAPACITACIONES PARA EL PERSONAL ADSCRITO AL SISTEMA DIF SOLIDARIDAD REALIZADAS.	61.54	107.69	-	-	84.62	ACEPTABLE
5.2 VARIABLE 1	TOTAL DE CAPACITACIONES REALIZADAS.	16.00	28.00	-	-	44.00	SEMAFORO ANUAL
5.3 VARIABLE 2	TOTAL DE CAPACITACIONES PROGRAMADAS	26.00	26.00	-	-	52.00	RIESGO


5.4 JUSTIFICACIONES: ESTE INDICADOR TIENE COMO META ANUAL EL 100% EQUIVALENTE A 100 CAPACITACIONES PROGRAMADAS PARA EL PERSONAL DEL SISTEMA DIF MUNICIPAL, EN ESTE TRIMESTRE SE REALIZARON 28 DE 26 OBTENIENDO UN AVANCE DEL 107.69%, SE SOBRE PASO LA META DE LAS CAPACITACIONES PROGRAMADAS EN ESTE TRIMESTRE.

6. RESPONSABLE DIRECTO DEL INDICADOR

6.1 NOMBRE DEL RESPONSABLE:	ANGEL RODOLFO CAAMAL POOT	6.2 TELÉFONO:	984 214 32 36
6.3 CARGO Y ÁREA:	JEFE DE DEPARTAMENTO	6.4 CORREO ELECTRÓNICO:	ar7_2_9@live.com



L.A.E. BLANCA AZUCENA HERNANDEZ VAZQUEZ  
DIRECTORA DE LA OFICIALIA MAYOR DEL SISTEMA DIF SOLIDARIDAD



LIC. ADRIANA CAZALES DURAN  
DIRECTORA GENERAL DEL SISTEMA DIF SOLIDARIDAD.

OFICIALÍA  
MAYOR





H. AYUNTAMIENTO DEL MUNICIPIO DE SOLIDARIDAD  
SECRETARÍA DE PLANEACIÓN Y EVALUACIÓN  
FICHA TÉCNICA DE INDICADOR  
EJERCICIO FISCAL 2023

1. DATOS GENERALES Y ALINEACIÓN A INSTRUMENTOS DE PLANEACIÓN

1.1 UNIDAD RESPONSABLE:	SISTEMA PARA EL DESARROLLO INTEGRAL DE LA FAMILIA DEL MUNICIPIO DE SOLIDARIDAD	1.3 TRIMESTRE A REPORTAR:	SEGUNDO
1.2 UNIDAD ADMINISTRATIVA:	DIRECCION DE OFICIALIA MAYOR	1.4 FECHA ELABORACION:	04/07/2023
1.5 ALINEACIÓN AL PLAN MUNICIPAL DE DESARROLLO 2021-2024		1.6 ALINEACIÓN AL PLAN ESTATAL DE DESARROLLO 2023-2027	
1.5.1 EJE DE DESARROLLO PMD:	EJE_2_GOBIERNO_Y_SERVICIOS_PÚBLICOS_DE_CALIDAD	1.6.1 EJE DE DESARROLLO PED:	1. BIENESTAR SOCIAL Y CALIDAD DE VIDA
1.5.2 PROGRAMA (POLÍTICA DE ACCIÓN) PMD:	II_GOBIERNO_EFICIENTE_SIMPLIFICACIÓN_ADMINISTRATIVA_Y_MEJORA_REGULATORIA	1.6.2 TEMA PED:	1.1 BIENESTAR SOCIAL
1.5.3 LÍNEA DE ACCIÓN PMD:	10. MEJORAR LOS PROCESOS ADMINISTRATIVOS Y OPERATIVOS, ASÍ COMO LA PRESERVACIÓN DE LOS BIENES MUEBLES E INMUEBLES DE LA ADMINISTRACIÓN PÚBLICA MUNICIPAL PARA FORTALECER LA GESTIÓN Y EL DESEMPEÑO MUNICIPAL.		

2. ALINEACIÓN AL PROGRAMA PRESUPUESTARIO

2.1 DENOMINACIÓN DEL PP:	SISTEMA DIF MUNICIPIO DE SOLIDARIDAD			
2.2 CLAVE DEL PP:	PP22	2.3 NIVEL MIR:	ACTIVIDAD	NÚMERO DE COMPONENTE O ACTIVIDAD
2.4 RESUMEN NARRATIVO:	ELABORACION DE REPORTES FINANCIEROS			

3. IDENTIFICACIÓN DEL INDICADOR

3.1 NOMBRE DEL INDICADOR:	PORCENTAJE DE DOCUMENTOS FINANCIEROS ELABORADOS	3.4 TIPO:	GESTIÓN
3.2 DEFINICIÓN DEL INDICADOR:	ESTE INDICADOR MIDE LOS REPORTES FINANCIEROS ELABORADOS PARA UNA CORRECTA OPERATIVIDAD	3.5 DIMENSIÓN:	EFICACIA
		3.6 SENTIDO:	ASCENDENTE
3.3 FÓRMULA:	(TOTAL DE DOCUMENTOS FINANCIEROS ELABORADOS/TOTAL DE DOCUMENTOS FINANCIEROS PROYECTADOS)*100	3.7 FRECUENCIA DE MEDICIÓN:	TRIMESTRAL
		3.8 UNIDAD DE MEDIDA DEL INDICADOR:	PORCENTAJE
3.9 MEDIOS DE VERIFICACIÓN:	ARCHIVO DE DOCUMENTOS DE LEFORD NOMBRE INFORMES DE ESTADOS FINANCIEROS REPISA 01 DE LA COORDINACION DE RECURSOS FINANCIEROS MANERA TRIMESTRAL.		
3.10 LÍNEA BASE		3.11 META 2023	
VALOR	AÑO BASE	VALOR	3.12 CÁLCULO PARA EL INDICADOR
100	2022	100	PORCENTAJE
3.13 CRITERIO DE SEMAFORIZACIÓN			
VARIACIÓN RESPECTO META PROG.		ACEPTABLE Hasta +/- 15	RIESGO Hasta +/- 20
		CRÍTICO Más de +/- 20	

4. CALENDARIO DE METAS PROGRAMADAS

METAS TRIMESTRALES		1ER TRIMESTRE	2DO TRIMESTRE	3ER TRIMESTRE	4TO TRIMESTRE	PROGRAMADO ANUAL	UNIDAD DE MEDIDA
4.1 INDICADOR	PORCENTAJE DE DOCUMENTOS FINANCIEROS ELABORADOS	100.00	100.00	100.00	100.00	100.00	PORCENTAJE
4.2 VARIABLE 1	TOTAL DE DOCUMENTOS FINANCIEROS ELABORADOS	85.00	85.00	85.00	85.00	340.00	ACTIVIDADES
4.3 VARIABLE 2	TOTAL DE DOCUMENTOS FINANCIEROS PROYECTADOS	85.00	85.00	85.00	85.00	340.00	ACTIVIDADES

5. CALENDARIO DE METAS EJECUTADAS

METAS TRIMESTRALES		1ER TRIMESTRE	2DO TRIMESTRE	3ER TRIMESTRE	4TO TRIMESTRE	AVANCE ACUMULADO	SEMAFORO TRIMESTRAL
5.1 INDICADOR	PORCENTAJE DE DOCUMENTOS FINANCIEROS ELABORADOS	100.00	100.00	-	-	100.00	ACEPTABLE
5.2 VARIABLE 1	TOTAL DE DOCUMENTOS FINANCIEROS ELABORADOS	85.00	85.00	-	-	170.00	SEMAFORO ANUAL
5.3 VARIABLE 2	TOTAL DE DOCUMENTOS FINANCIEROS PROYECTADOS	85.00	85.00	-	-	170.00	ACEPTABLE

5.4 JUSTIFICACIONES: ESTE INDICADOR TIENE COMO META ANUAL DE 100% EQUIVALENTE A 340 DOCUMENTOS PROGRAMADOS, EN ESTE TRIMESTRE SON DE 85 DE 85 PROYECTADOS. EL PORCENTAJE ALCANZADO ES DEL 100% LOGRANDO CUMPLIR CON LA META PROGRAMADA EN ESTE TRIMESTRE.

6. RESPONSABLE DIRECTO DEL INDICADOR

6.1 NOMBRE DEL RESPONSABLE :	ANGEL RODOLFO CAAMAL POOT	6.2 TELÉFONO:	984 214 32 36
6.3 CARGO Y ÁREA:	JEFE DE DEPARTAMENTO	6.4 CORREO ELECTRÓNICO:	ar7_2_9@live.com



L.A.E. BLANCA AZUCENA HERNÁNDEZ VAZQUEZ  
DIRECTORA DE LA OFICIALIA MAYOR DEL SISTEMA DIF SOLIDARIDAD.



LIC. ADRIANA CAZALES DURAN  
DIRECTORA GENERAL DEL SISTEMA DIF SOLIDARIDAD.

OFICIALÍA  
MAYOR





H. AYUNTAMIENTO DEL MUNICIPIO DE SOLIDARIDAD  
SECRETARÍA DE PLANEACIÓN Y EVALUACIÓN  
FICHA TÉCNICA DE INDICADOR  
EJERCICIO FISCAL 2023

1. DATOS GENERALES Y ALINEACIÓN A INSTRUMENTOS DE PLANEACIÓN

1.1 UNIDAD RESPONSABLE:	SISTEMA PARA EL DESARROLLO INTEGRAL DE LA FAMILIA DEL MUNICIPIO DE SOLIDARIDAD	1.3 TRIMESTRE A REPORTAR:	SEGUNDO
1.2 UNIDAD ADMINISTRATIVA:	DIRECCION DE OFICIALIA MAYOR	1.4 FECHA ELABORACION:	04/07/2023
1.5 ALINEACIÓN AL PLAN MUNICIPAL DE DESARROLLO 2021-2024		1.6 ALINEACIÓN AL PLAN ESTATAL DE DESARROLLO 2023-2027	
1.5.1 EJE DE DESARROLLO PMD:	EJE_2_GOBIERNO_Y_SERVICIOS_PÚBLICOS_DE_CALIDAD	1.6.1 EJE DE DESARROLLO PED:	1. BIENESTAR SOCIAL Y CALIDAD DE VIDA
1.5.2 PROGRAMA (POLÍTICA DE ACCIÓN) PMD:	II_GOBIERNO_EFICIENTE_SIMPLIFICACIÓN_ADMINISTRATIVA_Y_MEJORA_REGULATORIA	1.6.2 TEMA PED:	1.1 BIENESTAR SOCIAL
1.5.3 LÍNEA DE ACCIÓN PMD:	10. MEJORAR LOS PROCESOS ADMINISTRATIVOS Y OPERATIVOS, ASÍ COMO LA PRESERVACIÓN DE LOS BIENES MUEBLES E INMUEBLES DE LA ADMINISTRACIÓN PÚBLICA MUNICIPAL PARA FORTALECER LA GESTIÓN Y EL DESEMPEÑO MUNICIPAL.		

2. ALINEACIÓN AL PROGRAMA PRESUPUESTARIO

2.1 DENOMINACIÓN DEL PP:	SISTEMA DIF MUNICIPIO DE SOLIDARIDAD				
2.2 CLAVE DEL PP:	PP22	2.3 NIVEL MIR:	ACTIVIDAD	NÚMERO DE COMPONENTE O ACTIVIDAD	2.3
2.4 RESUMEN NARRATIVO:	ADQUISICION DE BIENES MUEBLES E INMUEBLES.				

3. IDENTIFICACIÓN DEL INDICADOR

3.1 NOMBRE DEL INDICADOR:	PORCENTAJE DE BIENES MUEBLES E INMUEBLES ADQUIRIDOS	3.4 TIPO:	GESTIÓN				
3.2 DEFINICIÓN DEL INDICADOR:	ESTE INDICADOR MIDE EL REGISTRO DE LOS BIENES MUEBLES E INMUEBLES ADQUIRIDOS PARA EL FUNCIONAMIENTO CORRECTO DE LAS UNIDADES PERTENECIENTES AL SISTEMA DIF	3.5 DIMENSIÓN:	EFICACIA				
		3.6 SENTIDO:	ASCENDENTE				
3.3 FÓRMULA:	(TOTAL DE BIENES MUEBLES E INMUEBLES ADQUIRIDOS/TOTAL DE BIENES MUEBLES E INMUEBLES PROYECTADOS)*100	3.7 FRECUENCIA DE MEDICIÓN:	TRIMESTRAL				
		3.8 UNIDAD DE MEDIDA DEL INDICADOR:	PORCENTAJE				
3.9 MEDIOS DE VERIFICACIÓN:	BASE DE DATOS DE BIENES Y REGISTROS EN HOJAS DE RESGUARDO POR LA COORDINACION DE RECURSOS MATERIALES JEFATURA DE PATRIMONIO DE MANERA TRIMESTRAL.						
3.10 LÍNEA BASE		3.11 META 2023		3.12 CÁLCULO PARA EL INDICADOR		3.13 CRITERIO DE SEMAFORIZACIÓN	
VALOR	AÑO BASE	VALOR		VARIACIÓN RESPECTO META PROG.	ACEPTABLE Hasta +/-	RIESGO Hasta +/-	CRÍTICO Más de +/-
49.17	2022	100		PORCENTAJE	15	20	20

4. CALENDARIO DE METAS PROGRAMADAS

METAS TRIMESTRALES		1ER TRIMESTRE	2DO TRIMESTRE	3ER TRIMESTRE	4TO TRIMESTRE	PROGRAMADO ANUAL	UNIDAD DE MEDIDA
4.1 INDICADOR	PORCENTAJE DE BIENES MUEBLES E INMUEBLES ADQUIRIDOS	100.00	100.00	100.00	100.00	100.00	PORCENTAJE
4.2 VARIABLE 1	TOTAL DE BIENES MUEBLES E INMUEBLES ADQUIRIDOS	65.00	187.00	197.00	96.00	545.00	BIENES MUEBLES
4.3 VARIABLE 2	TOTAL DE BIENES MUEBLES E INMUEBLES PROYECTADOS	65.00	187.00	197.00	96.00	545.00	BIENES MUEBLES

5. CALENDARIO DE METAS EJECUTADAS

METAS TRIMESTRALES		1ER TRIMESTRE	2DO TRIMESTRE	3ER TRIMESTRE	4TO TRIMESTRE	AVANCE ACUMULADO	SEMAFORO TRIMESTRAL
5.1 INDICADOR	PORCENTAJE DE BIENES MUEBLES E INMUEBLES ADQUIRIDOS	80.00	97.33	-	-	92.86	ACEPTABLE
5.2 VARIABLE 1	TOTAL DE BIENES MUEBLES E INMUEBLES ADQUIRIDOS	52.00	182.00	-	-	234.00	SEMAFORO ANUAL
5.3 VARIABLE 2	TOTAL DE BIENES MUEBLES E INMUEBLES PROYECTADOS	65.00	187.00	-	-	252.00	ACEPTABLE

5.4 JUSTIFICACIONES: ESTE INDICADOR TIENE COMO META ANUAL 100%, EQUIVALENTE A LA ADQUISICION DE 545 BIENES MUEBLES E INMUEBLES PROGRAMADAS EN ESTE TRIMESTRE SE REALIZARON 182 DE 187 PROGRAMADAS. EL PORCENTAJE ALCANZADO ES DEL 97.33% NO SE LOGRO LA META PROGRAMADA POR FALTA DE BIENES

6. RESPONSABLE DIRECTO DEL INDICADOR

6.1 NOMBRE DEL RESPONSABLE:	ANGEL RODOLFO CAAMAL POOT	6.2 TELÉFONO:	984 214 32 36
6.3 CARGO Y ÁREA:	JEFE DE DEPARTAMENTO	6.4 CORREO ELECTRÓNICO:	ay7_2_9@live.com



L.A.E. BLANCA AZUCENA HERNANDEZ VAZQUEZ  
DIRECTORA DE LA OFICIALIA MAYOR DEL SISTEMA DIF SOLIDARIDAD.

LIC. ADRIANA CAZES DURAN  
DIRECTORA GENERAL DEL SISTEMA DIF SOLIDARIDAD.

OFICIALÍA  
MAYOR





H. AYUNTAMIENTO DEL MUNICIPIO DE SOLIDARIDAD  
SECRETARÍA DE PLANEACIÓN Y EVALUACIÓN  
FICHA TÉCNICA DE INDICADOR  
EJERCICIO FISCAL 2023

1. DATOS GENERALES Y ALINEACIÓN A INSTRUMENTOS DE PLANEACIÓN

1.1 UNIDAD RESPONSABLE:	SISTEMA PARA EL DESARROLLO INTEGRAL DE LA FAMILIA DEL MUNICIPIO DE SOLIDARIDAD	1.3 TRIMESTRE A REPORTAR:	SEGUNDO
1.2 UNIDAD ADMINISTRATIVA:	DIRECCION DE OFICIALIA MAYOR	1.4 FECHA ELABORACION:	04/07/2023
1.5 ALINEACIÓN AL PLAN MUNICIPAL DE DESARROLLO 2021-2024		1.6 ALINEACIÓN AL PLAN ESTATAL DE DESARROLLO 2023-2027	
1.5.1 EJE DE DESARROLLO PMD:	EJE_2_GOBIERNO_Y_SERVICIOS_PÚBLICOS_DE_CALIDAD	1.6.1 EJE DE DESARROLLO PED:	1. BIENESTAR SOCIAL Y CALIDAD DE VIDA
1.5.2 PROGRAMA (POLÍTICA DE ACCIÓN) PMD:	II_GOBIERNO_EFICIENTE_SIMPLIFICACIÓN_ADMINISTRATIVA_Y_MEJORA_REGULATORIA	1.6.2 TEMA PED:	1.1 BIENESTAR SOCIAL
1.5.3 LÍNEA DE ACCIÓN PMD:	10. MEJORAR LOS PROCESOS ADMINISTRATIVOS Y OPERATIVOS, ASÍ COMO LA PRESERVACIÓN DE LOS BIENES MUEBLES E INMUEBLES DE LA ADMINISTRACIÓN PÚBLICA MUNICIPAL PARA FORTALECER LA GESTIÓN Y EL DESEMPEÑO MUNICIPAL.		

2. ALINEACIÓN AL PROGRAMA PRESUPUESTARIO

2.1 DENOMINACIÓN DEL PP:	SISTEMA DIF MUNICIPIO DE SOLIDARIDAD				
2.2 CLAVE DEL PP:	PP22	2.3 NIVEL MIR:	ACTIVIDAD	NÚMERO DE COMPONENTE O ACTIVIDAD	2.4
2.4 RESUMEN NARRATIVO:	REALIZACION DE SERVICIOS DE MANTENIMIENTO PARA LOS INMUEBLES DEL SISTEMA DIF.				

3. IDENTIFICACIÓN DEL INDICADOR

3.1 NOMBRE DEL INDICADOR:	PORCENTAJE DE SERVICIOS DE MANTENIMIENTO A INMUEBLES REALIZADOS	3.4 TIPO:	GESTIÓN
3.2 DEFINICIÓN DEL INDICADOR:	ESTE INDICADOR MIDE EL PORCENTAJE DE SERVICIOS DE MANTENIMIENTO REALIZADOS A LOS INMUEBLES DEL SISTEMA DIF	3.5 DIMENSIÓN:	EFICACIA
		3.6 SENTIDO:	ASCENDENTE
3.3 FÓRMULA:	(TOTAL DE SERVICIOS DE MANTENIMIENTO A INMUEBLES REALIZADOS/TOTAL DE SERVICIOS DE MANTENIMIENTO A INMUEBLES SOLICITADOS)*100	3.7 FRECUENCIA DE MEDICIÓN:	TRIMESTRAL
		3.8 UNIDAD DE MEDIDA DEL INDICADOR:	PORCENTAJE
3.9 MEDIOS DE VERIFICACIÓN:	BITÁCORA DE DIAGNÓSTICOS REALIZADOS POR LA COORDINACIÓN DE SERVICIOS GENERALES DE MANERA TRIMESTRAL.		

3.10 LÍNEA BASE		3.11 META 2023	3.12 CÁLCULO PARA EL INDICADOR	3.13 CRITERIO DE SEMAFORIZACIÓN		
VALOR	AÑO BASE	VALOR		VARIACIÓN RESPECTO META PROG.	ACEPTABLE Hasta +/-	RIESGO Hasta +/-
100	2022	100	PORCENTAJE	15	20	20

4. CALENDARIO DE METAS PROGRAMADAS

METAS TRIMESTRALES		1ER TRIMESTRE	2DO TRIMESTRE	3ER TRIMESTRE	4TO TRIMESTRE	PROGRAMADO ANUAL	UNIDAD DE MEDIDA
4.1 INDICADOR	PORCENTAJE DE SERVICIOS DE MANTENIMIENTO A INMUEBLES REALIZADOS	100.00	100.00	100.00	100.00	100.00	PORCENTAJE
4.2 VARIABLE 1	TOTAL DE SERVICIOS DE MANTENIMIENTO REALIZADOS	195.00	195.00	195.00	195.00	780.00	ACTIVIDADES
4.3 VARIABLE 2	TOTAL DE SERVICIOS DE MANTENIMIENTO SOLICITADOS	195.00	195.00	195.00	195.00	780.00	ACTIVIDADES

5. CALENDARIO DE METAS EJECUTADAS

METAS TRIMESTRALES		1ER TRIMESTRE	2DO TRIMESTRE	3ER TRIMESTRE	4TO TRIMESTRE	AVANCE ACUMULADO	SEMAFORO TRIMESTRAL
5.1 INDICADOR	PORCENTAJE DE SERVICIOS DE MANTENIMIENTO A INMUEBLES REALIZADOS	105.64	128.72	-	-	117.18	CRÍTICO
5.2 VARIABLE 1	TOTAL DE SERVICIOS DE MANTENIMIENTO REALIZADOS	206.00	251.00	-	-	457.00	SEMAFORO ANUAL
5.3 VARIABLE 2	TOTAL DE SERVICIOS DE MANTENIMIENTO SOLICITADOS	195.00	195.00	-	-	390.00	RIESGO

5.4 JUSTIFICACIONES: ESTE INDICADOR TIENE COMO META ANUAL 100%, EQUIVALENTE A 780 SERVICIOS DE MANTENIMIENTOS PROGRAMADOS EN ESTE TRIMESTRE SE REALIZARON 251 DE 195 PROGRAMADO. EL PORCENTAJE ALCANZADO ES DE 128.75% SE SUPERO LA META PROGRAMADA DEBIDO A LA ALTA DEMANDA DE NECESIDADES EN LAS UNIDADES ADMINISTRATIVAS.

6. RESPONSABLE DIRECTO DEL INDICADOR

6.1 NOMBRE DEL RESPONSABLE :	ANGEL RODOLFO CAAMAL POOT	6.2 TELÉFONO:	984 214 32 36
6.3 CARGO Y ÁREA:	JEFE DE DEPARTAMENTO	6.4 CORREO ELECTRÓNICO:	ar7_2_9@live.com



*Blanca Azucena Hernández Vázquez*



L.A.E. BLANCA AZUCENA HERNANDEZ VAZQUEZ  
DIRECTORA DE LA OFICIALIA MAYOR DEL SISTEMA DIF SOLIDARIDAD.

*Adriana Cazales Durán*

LIC. ADRIANA CAZALES DURAN  
DIRECTORA GENERAL DEL SISTEMA DIF SOLIDARIDAD.

OFICIALÍA  
MAYOR





H. AYUNTAMIENTO DEL MUNICIPIO DE SOLIDARIDAD  
SECRETARÍA DE PLANEACIÓN Y EVALUACIÓN  
FICHA TÉCNICA DE INDICADOR  
EJERCICIO FISCAL 2023

1. DATOS GENERALES Y ALINEACIÓN A INSTRUMENTOS DE PLANEACIÓN

1.1 UNIDAD RESPONSABLE:	SISTEMA PARA EL DESARROLLO INTEGRAL DE LA FAMILIA DEL MUNICIPIO DE SOLIDARIDAD	1.3 TRIMESTRE A REPORTAR:	SEGUNDO
1.2 UNIDAD ADMINISTRATIVA:	DIRECCION DE OFICIALIA MAYOR	1.4 FECHA ELABORACION:	04/07/2023
1.5 ALINEACIÓN AL PLAN MUNICIPAL DE DESARROLLO 2021-2024		1.6 ALINEACIÓN AL PLAN ESTATAL DE DESARROLLO 2023-2027	
1.5.1 EJE DE DESARROLLO PMD:	EJE_2_GOBIERNO_Y_SERVICIOS_PÚBLICOS_DE_CALIDAD	1.6.1 EJE DE DESARROLLO PED:	1. BIENESTAR SOCIAL Y CALIDAD DE VIDA
1.5.2 PROGRAMA (POLÍTICA DE ACCIÓN) PMD:	II_GOBIERNO_EFICIENTE_SIMPLIFICACIÓN_ADMINISTRATIVA_Y_MEJORA_REGULATORIA	1.6.2 TEMA PED:	1.1 BIENESTAR SOCIAL
1.5.3 LÍNEA DE ACCIÓN PMD:	10. MEJORAR LOS PROCESOS ADMINISTRATIVOS Y OPERATIVOS, ASÍ COMO LA PRESERVACIÓN DE LOS BIENES MUEBLES E INMUEBLES DE LA ADMINISTRACIÓN PÚBLICA MUNICIPAL PARA FORTALECER LA GESTIÓN Y EL DESEMPEÑO MUNICIPAL.		

2. ALINEACIÓN AL PROGRAMA PRESUPUESTARIO

2.1 DENOMINACIÓN DEL PP:	SISTEMA DIF MUNICIPIO DE SOLIDARIDAD				
2.2 CLAVE DEL PP:	PP22	2.3 NIVEL MIR:	ACTIVIDAD	NÚMERO DE COMPONENTE O ACTIVIDAD	2.5
2.4 RESUMEN NARRATIVO:	REALIZACION DE MANTENIMIENTOS PREVENTIVOS Y CORRECTIVOS DE EQUIPOS DE COMPUTO				

3. IDENTIFICACIÓN DEL INDICADOR

3.1 NOMBRE DEL INDICADOR:	PORCENTAJE DE MANTENIMIENTOS PREVENTIVOS Y CORRECTIVOS REALIZADOS		3.4 TIPO:	GESTIÓN		
3.2 DEFINICIÓN DEL INDICADOR:	ESTE INDICADOR MIDE EL PORCENTAJE DE MANTENIMIENTOS PREVENTIVOS Y CORRECTIVOS A LOS EQUIPOS DE COMPUTO REALIZADOS		3.5 DIMENSIÓN:	EFICACIA		
3.3 FÓRMULA:	(TOTAL DE MANTENIMIENTOS PREVENTIVOS Y CORRECTIVOS REALIZADOS/TOTAL DE MANTENIMIENTOS PREVENTIVOS Y CORRECTIVOS SOLICITADOS)*100		3.6 SENTIDO:	ASCENDENTE		
			3.7 FRECUENCIA DE MEDICIÓN:	TRIMESTRAL		
3.9 MEDIOS DE VERIFICACIÓN:	BITÁCORA DE DIAGNOSTICOS EN LEFORD DE DIAGNOSTICOS CON NUMERO DIF/OM/INF/0008/2022 Y EN SISTEMA ADMINISTRATIVO DE INFORMATICA DE LA COORDINACION DE INFORMATICA DE MANERA TRIMESTRAL.		3.8 UNIDAD DE MEDIDA DEL INDICADOR:	PORCENTAJE		
			3.13 CRITERIO DE SEMAFORIZACIÓN			
3.10 LÍNEA BASE		3.11 META 2023	3.12 CÁLCULO PARA EL INDICADOR			
VALOR	AÑO BASE	VALOR	VARIACIÓN RESPECTO META PROG.	ACEPTABLE Hasta +/-	RIESGO Hasta +/-	CRÍTICO Más de +/-
100	2022	100	PORCENTAJE	15	20	20

4. CALENDARIO DE METAS PROGRAMADAS

METAS TRIMESTRALES		1ER TRIMESTRE	2DO TRIMESTRE	3ER TRIMESTRE	4TO TRIMESTRE	PROGRAMADO ANUAL	UNIDAD DE MEDIDA
4.1 INDICADOR	PORCENTAJE DE MANTENIMIENTOS PREVENTIVOS Y CORRECTIVOS REALIZADOS	100.00	100.00	100.00	100.00	100.00	PORCENTAJE
4.2 VARIABLE 1	TOTAL DE MANTENIMIENTOS PREVENTIVOS Y CORRECTIVOS REALIZADOS	335.00	335.00	335.00	335.00	1340.00	MANTENIMIENTO S
4.3 VARIABLE 2	TOTAL DE MANTENIMIENTO PREVENTIVO Y CORRECTIVOS PROGRAMADOS	335.00	335.00	335.00	335.00	1340.00	MANTENIMIENTO S

5. CALENDARIO DE METAS EJECUTADAS

METAS TRIMESTRALES		1ER TRIMESTRE	2DO TRIMESTRE	3ER TRIMESTRE	4TO TRIMESTRE	AVANCE ACUMULADO	SEMAFORO TRIMESTRAL
5.1 INDICADOR	PORCENTAJE DE MANTENIMIENTOS PREVENTIVOS Y CORRECTIVOS REALIZADOS	166.27	152.24	-	-	159.25	CRÍTICO
5.2 VARIABLE 1	TOTAL DE MANTENIMIENTOS PREVENTIVOS Y CORRECTIVOS REALIZADOS	557.00	510.00	-	-	1067.00	SEMAFORO ANUAL
5.3 VARIABLE 2	TOTAL DE MANTENIMIENTO PREVENTIVO Y CORRECTIVOS PROGRAMADOS	335.00	335.00	-	-	670.00	CRÍTICO

5.4 JUSTIFICACIONES: ESTE INDICADOR TIENE COMO META ANUAL 100% EQUIVALENTE A 1340 MANTENIMIENTOS PREVENTIVOS Y CORRECTIVOS A LOS EQUIPOS DE COMPUTO PROGRAMADOS. ESTE TRIMESTRE SE ATENDIERON 510 DE LOS 335 PROGRAMADOS, EL PORCENTAJE ALCANZADO ES DEL 152.24%, SE SUPERO LA META PROGRAMADA DEBIDO A LA ALTA DEMANDA DE SOLICITUDES POR PARTE DE LAS UNIDADES ADMINISTRATIVAS.

6. RESPONSABLE DIRECTO DEL INDICADOR

6.1 NOMBRE DEL RESPONSABLE :	ANGEL RODOLFO CAAMAL POOT	6.2 TELÉFONO:	984 214 32 36
6.3 CARGO Y ÁREA:	JEFE DE DEPARTAMENTO	6.4 CORREO ELECTRÓNICO:	ar7_2_9@live.com



**DIF**  
SOLIDARIDAD  
2021 - 2024  
Alma, vida y corazón

**DIRECCIÓN GENERAL**

*Blanca Azucena Hernández Vazquez*



L.A.E. BLANCA AZUCENA HERNANDEZ VAZQUEZ  
DIRECTORA DE LA OFICIALIA MAYOR DEL SISTEMA DIF SOLIDARIDAD.

*Adriana Cazaes Duran*

LIC. ADRIANA CAZALES DURAN  
DIRECTORA GENERAL DEL SISTEMA DIF SOLIDARIDAD.

**OFICIALÍA MAYOR**





H. AYUNTAMIENTO DEL MUNICIPIO DE SOLIDARIDAD  
SECRETARÍA DE PLANEACIÓN Y EVALUACIÓN  
FICHA TÉCNICA DE INDICADOR  
EJERCICIO FISCAL 2023

1. DATOS GENERALES Y ALINEACIÓN A INSTRUMENTOS DE PLANEACIÓN

1.1 UNIDAD RESPONSABLE:	SISTEMA PARA EL DESARROLLO INTEGRAL DE LA FAMILIA DEL MUNICIPIO DE SOLIDARIDAD	1.3 TRIMESTRE A REPORTAR:	SEGUNDO
1.2 UNIDAD ADMINISTRATIVA:	DIRECCION DE OFICIALIA MAYOR	1.4 FECHA ELABORACION:	04/07/2023
1.5 ALINEACIÓN AL PLAN MUNICIPAL DE DESARROLLO 2021-2024		1.6 ALINEACIÓN AL PLAN ESTATAL DE DESARROLLO 2023-2027	
1.5.1 EJE DE DESARROLLO PMD:	EJE_2_GOBIERNO_Y_SERVICIOS_PÚBLICOS_DE_CALIDAD	1.6.1 EJE DE DESARROLLO PED:	1. BIENESTAR SOCIAL Y CALIDAD DE VIDA
1.5.2 PROGRAMA (POLÍTICA DE ACCIÓN) PMD:	II_GOBIERNO_EFICIENTE_SIMPLIFICACIÓN_ADMINISTRATIVA_MEJORA_REGULATORIA	1.6.2 TEMA PED:	1.1 BIENESTAR SOCIAL
1.5.3 LÍNEA DE ACCIÓN PMD:	10. MEJORAR LOS PROCESOS ADMINISTRATIVOS Y OPERATIVOS, ASÍ COMO LA PRESERVACIÓN DE LOS BIENES MUEBLES E INMUEBLES DE LA ADMINISTRACIÓN PÚBLICA MUNICIPAL PARA FORTALECER LA GESTIÓN Y EL DESEMPEÑO MUNICIPAL.		

2. ALINEACIÓN AL PROGRAMA PRESUPUESTARIO

2.1 DENOMINACIÓN DEL PP:	SISTEMA DIF MUNICIPIO DE SOLIDARIDAD				
2.2 CLAVE DEL PP:	PP22	2.3 NIVEL MIR:	ACTIVIDAD	NÚMERO DE COMPONENTE O ACTIVIDAD	2.6
2.4 RESUMEN NARRATIVO:	RECEPCIÓN DE DOCUMENTOS PROCESADOS POR LAS DIFERENTES ÁREAS DEL SISTEMA DIF PARA RESGUARDO				

3. IDENTIFICACIÓN DEL INDICADOR

3.1 NOMBRE DEL INDICADOR:	PORCENTAJE DE DOCUMENTOS PROCESADOS POR LAS DIFERENTES ÁREAS DEL SISTEMA DIF RECIBIDA	3.4 TIPO:	GESTIÓN				
3.2 DEFINICIÓN DEL INDICADOR:	ESTE INDICADOR MIDE EL PORCENTAJE DE DOCUMENTOS PROCESADOS POR LAS DIFERENTES ÁREAS DEL SISTEMA DIF RECIBIDAS	3.5 DIMENSIÓN:	EFICACIA				
		3.6 SENTIDO:	ASCENDENTE				
3.3 FÓRMULA:	(TOTAL DE DOCUMENTOS PROCESADOS POR LAS DIFERENTES ÁREAS DEL SISTEMA DIF RECIBIDOS/TOTAL DE DOCUMENTOS PROCESADOS POR LAS DIFERENTES ÁREAS DEL SISTEMA DIF PROYECTADOS)*100	3.7 FRECUENCIA DE MEDICIÓN:	TRIMESTRAL				
		3.8 UNIDAD DE MEDIDA DEL INDICADOR:	PORCENTAJE				
3.9 MEDIOS DE VERIFICACIÓN:	BASE DE DATOS PARA EL REGISTRO DE DOCUMENTOS EN CPU DE LA COORDINACION DE ARCHIVO DE MANERA TRIMESTRAL.						
3.10 LÍNEA BASE		3.11 META 2023	3.12 CÁLCULO PARA EL INDICADOR	3.13 CRITERIO DE SEMAFORIZACIÓN			
VALOR	AÑO BASE	VALOR		VARIACIÓN RESPECTO META PROG.	ACEPTABLE Hasta +/- 15	RIESGO Hasta +/- 20	CRÍTICO Más de +/- 20
100	2022	100	PORCENTAJE				

4. CALENDARIO DE METAS PROGRAMADAS

METAS TRIMESTRALES		1ER TRIMESTRE	2DO TRIMESTRE	3ER TRIMESTRE	4TO TRIMESTRE	PROGRAMADO ANUAL	UNIDAD DE MEDIDA
4.1 INDICADOR	PORCENTAJE DE DOCUMENTOS PROCESADOS POR LAS DIFERENTES ÁREAS DEL SISTEMA DIF RECIBIDA	0.00	100.00	0.00	100.00	100.00	PORCENTAJE
4.2 VARIABLE 1	TOTAL DE DOCUMENTOS PROCESADOS POR LAS DIFERENTES ÁREAS DEL SISTEMA DIF RECIBIDOS	0.00	10400.00	0.00	10400.00	20800.00	DOCUMENTOS
4.3 VARIABLE 2	TOTAL DE DOCUMENTOS PROCESADOS POR LAS DIFERENTES ÁREAS DEL SISTEMA DIF PROYECTADOS	0.00	10400.00	0.00	10400.00	20800.00	DOCUMENTOS

5. CALENDARIO DE METAS EJECUTADAS

METAS TRIMESTRALES		1ER TRIMESTRE	2DO TRIMESTRE	3ER TRIMESTRE	4TO TRIMESTRE	AVANCE ACUMULADO	SEMAFORO TRIMESTRAL
5.1 INDICADOR	PORCENTAJE DE DOCUMENTOS PROCESADOS POR LAS DIFERENTES ÁREAS DEL SISTEMA DIF RECIBIDA	0.00	100.00	-	-	100.00	ACEPTABLE
5.2 VARIABLE 1	TOTAL DE DOCUMENTOS PROCESADOS POR LAS DIFERENTES ÁREAS DEL SISTEMA DIF RECIBIDOS	0.00	10400.00	-	-	10400.00	SEMAFORO ANUAL
5.3 VARIABLE 2	TOTAL DE DOCUMENTOS PROCESADOS POR LAS DIFERENTES ÁREAS DEL SISTEMA DIF PROYECTADOS	0.00	10400.00	-	-	10400.00	ACEPTABLE

5.4 JUSTIFICACIONES: ESTE INDICADOR TIENE COMO META ANUAL 100% EQUIVALENTE A 20,800 DOCUMENTOS PROGRAMADOS, ESTE TRIMESTRE SE RECEPCIONARON 10,400 DE 10,400 PROGRAMADOS, EL PORCENTAJE ALCANZADO ES DEL 100% SE ALCANZO LA META PROGRAMADA DE ACUERDO A LOS EXPEDIENTES ENVIADOS POR LAS UNIDADES ADMINISTRATIVAS.

6. RESPONSABLE DIRECTO DEL INDICADOR

6.1 NOMBRE DEL RESPONSABLE:	ANGEL RODOLFO CAAMAL POOT	6.2 TELÉFONO:	984 214 32 36
6.3 CARGO Y ÁREA:	JEFE DE DEPARTAMENTO	6.4 CORREO ELECTRÓNICO:	ar7_2_9@live.com



L.A.E. BLANCA AZUCENA HERNANDEZ VAZQUEZ  
DIRECTORA DE LA OFICIALIA MAYOR DEL SISTEMA DIF SOLIDARIDAD.

*Adriana Cazaes Duran*  
DIRECCIÓN GENERAL

LIC. ADRIANA CAZALES DURAN  
DIRECTORA GENERAL DEL SISTEMA DIF SOLIDARIDAD.

OFICIALÍA  
MAYOR





H. AYUNTAMIENTO DEL MUNICIPIO DE SOLIDARIDAD  
SECRETARÍA DE PLANEACIÓN Y EVALUACIÓN  
FICHA TÉCNICA DE INDICADOR  
EJERCICIO FISCAL 2023

1. DATOS GENERALES Y ALINEACIÓN A INSTRUMENTOS DE PLANEACIÓN

1.1 UNIDAD RESPONSABLE:	SISTEMA PARA EL DESARROLLO INTEGRAL DE LA FAMILIA DEL MUNICIPIO DE SOLIDARIDAD	1.3 TRIMESTRE A REPORTAR:	SEGUNDO
1.2 UNIDAD ADMINISTRATIVA:	DELEGACION DE LA PROCURADURIA DE PROTECCIÓN DE NIÑAS, NIÑOS, ADOLESCENTES Y LA FAMILIA DEL MUNICIPIO DE SOLIDARIDAD	1.4 FECHA ELABORACION:	05/07/2023
1.5 ALINEACIÓN AL PLAN MUNICIPAL DE DESARROLLO 2021-2024		1.6 ALINEACIÓN AL PLAN ESTATAL DE DESARROLLO 2023-2027	
1.5.1 EJE DE DESARROLLO PMD:	EJE_1_SEGURIDAD_Y_CALIDAD_DE_VIDA_PARA_LA_POBLACION	1.6.1 EJE DE DESARROLLO PED:	1. BIENESTAR SOCIAL Y CALIDAD DE VIDA
1.5.2 PROGRAMA (POLÍTICA DE ACCIÓN) PMD:	VI_ATENCIÓN_A_GRUPOS_VULNERABLES_IGUALDAD_Y_EQUIDAD_DE_GÉNERO_DERECHOS_HUMANOS_Y_JUVENITUD	1.6.2 TEMA PED:	1.4 BIENESTAR FAMILIAR
1.5.3 LÍNEA DE ACCIÓN PMD:	5. BRINDAR ATENCIÓN INTEGRAL EN LA CASA DE ASISTENCIA TEMPORAL DEL SISTEMA PARA EL DESARROLLO INTEGRAL DE LA FAMILIA (SISTEMA DIF) DEL MUNICIPIO DE SOLIDARIDAD A NIÑAS, NIÑOS Y ADOLESCENTES QUE SE ENCUENTRAN EN RESGUARDO POR SITUACIÓN DE VULNERABILIDAD.		

2. ALINEACIÓN AL PROGRAMA PRESUPUESTARIO

2.1 DENOMINACIÓN DEL PP:	SISTEMA DIF DEL MUNICIPIO DE SOLIDARIDAD			
2.2 CLAVE DEL PP:	PP22	2.3 NIVEL MIR:	COMPONENTE	NÚMERO DE COMPONENTE O ACTIVIDAD
2.4 RESUMEN NARRATIVO:	RESGUARDO EN LA CASA DE ASISTENCIA TEMPORAL			

3. IDENTIFICACIÓN DEL INDICADOR

3.1 NOMBRE DEL INDICADOR:	PORCENTAJE DE RESGUARDOS EN LA CASA DE ASISTENCIA TEMPORAL OTORGADOS	3.4 TIPO:	GESTIÓN
3.2 DEFINICIÓN DEL INDICADOR:	EL INDICADOR MIDE EL TOTAL DE NIÑAS, NIÑOS Y ADOLESCENTES BAJO RESGUARDO EN LA CASA DE ASISTENCIA TEMPORAL POR SITUACIÓN VULNERABLE.	3.5 DIMENSIÓN:	EFICACIA
		3.6 SENTIDO:	ASCENDENTE
3.3 FÓRMULA:	(TOTAL DE RESGUARDOS OTORGADOS / TOTAL DE RESGUARDOS PROYECTADOS) *100	3.7 FRECUENCIA DE MEDICIÓN:	TRIMESTRAL
		3.8 UNIDAD DE MEDIDA DEL INDICADOR:	PORCENTAJE
3.9 MEDIOS DE VERIFICACIÓN:	CARPETA DIGITAL DE REPORTES TRIMESTRALES Y DE ACTIVIDADES RESGUARDADOS EN EL DEPARTAMENTO DE ADMINISTRACIÓN DE LA DPPNNAF		
3.10 LÍNEA BASE		3.11 META 2023	
VALOR	AÑO BASE	VALOR	3.12 CÁLCULO PARA EL INDICADOR
100	2022	100	PORCENTAJE
		3.13 CRITERIO DE SEMAFORIZACIÓN	
		VARIACIÓN RESPECTO META PROG.	ACEPTABLE Hasta +/- 10
			RIESGO Hasta +/- 15
			CRÍTICO Más de +/- 15

4. CALENDARIO DE METAS PROGRAMADAS

METAS TRIMESTRALES		1ER TRIMESTRE	2DO TRIMESTRE	3ER TRIMESTRE	4TO TRIMESTRE	PROGRAMADO ANUAL	UNIDAD DE MEDIDA
4.1 INDICADOR	PORCENTAJE DE RESGUARDOS EN LA CASA DE ASISTENCIA TEMPORAL OTORGADOS	100.00	100.00	100.00	100.00	100.00	PORCENTAJE
4.2 VARIABLE 1	TOTAL DE RESGUARDOS OTORGADOS	80.00	90.00	85.00	75.00	330.00	RESGUARDOS
4.3 VARIABLE 2	TOTAL DE RESGUARDOS PROYECTADOS	80.00	90.00	85.00	75.00	330.00	RESGUARDOS

5. CALENDARIO DE METAS EJECUTADAS

METAS TRIMESTRALES		1ER TRIMESTRE	2DO TRIMESTRE	3ER TRIMESTRE	4TO TRIMESTRE	AVANCE ACUMULADO	SEMAFORO TRIMESTRAL
5.1 INDICADOR	PORCENTAJE DE RESGUARDOS EN LA CASA DE ASISTENCIA TEMPORAL OTORGADOS	100.00	101.11	-	-	100.59	ACEPTABLE
5.2 VARIABLE 1	TOTAL DE RESGUARDOS OTORGADOS	80.00	91.00	-	-	171.00	SEMAFORO ANUAL
5.3 VARIABLE 2	TOTAL DE RESGUARDOS PROYECTADOS	80.00	90.00	-	-	170.00	ACEPTABLE

5.4 JUSTIFICACIONES: LA META ANUAL ES DE 100% EQUIVALE A 330 N,NA ATENDIDOS, ESTE TRIMESTRE SE REALIZARON 91 ATENCIONES DE LAS 90 PROGRAMADAS, EL PORCENTAJE ALCANZADO FUE DE 101.11% SUPERANDO LA META PROGRAMADA EN EL TRIMESTRE DEBIDO A LA ALTA DE CASOS DE DELITOS EN CONTRA DE LOS NNA VULNERABLES.

6. RESPONSABLE DIRECTO DEL INDICADOR

6.1 NOMBRE DEL RESPONSABLE:	LIC. BELEN MONTEL BAUTISTA	6.2 TELÉFONO:	9843212343
6.3 CARGO Y ÁREA:	ENCARGADA DE LA COORDINACIÓN DE LA CASA DE ASISTENCIA TEMPORAL	6.4 CORREO ELECTRÓNICO:	catdifsolidaridad@gmail.com



DIRECCIÓN GENERAL

*(Handwritten signature)*

DELEGACIÓN DE LA PROCURADURÍA DE PROTECCIÓN DE NIÑAS, NIÑOS, ADOLESCENTES Y LA FAMILIA

*(Handwritten signature)*





H. AYUNTAMIENTO DEL MUNICIPIO DE SOLIDARIDAD  
SECRETARÍA DE PLANEACIÓN Y EVALUACIÓN  
FICHA TÉCNICA DE INDICADOR  
EJERCICIO FISCAL 2023

1. DATOS GENERALES Y ALINEACIÓN A INSTRUMENTOS DE PLANEACIÓN

1.1 UNIDAD RESPONSABLE:	SISTEMA PARA EL DESARROLLO INTEGRAL DE LA FAMILIA DEL MUNICIPIO DE SOLIDARIDAD	1.3 TRIMESTRE A REPORTAR:	SEGUNDO
1.2 UNIDAD ADMINISTRATIVA:	DELEGACION DE LA PROCURADURIA DE PROTECCION DE NIÑAS, NIÑOS, ADOLESCENTES Y LA FAMILIA	1.4 FECHA ELABORACION:	05/07/2023
1.5 ALINEACIÓN AL PLAN MUNICIPAL DE DESARROLLO 2021-2024		1.6 ALINEACIÓN AL PLAN ESTATAL DE DESARROLLO 2023-2027	
1.5.1 EJE DE DESARROLLO PMD:	EJE_1_SEGURIDAD_Y_CALIDAD_DE_VIDA_PARA_LA_POBLACIÓN	1.6.1 EJE DE DESARROLLO PED:	1. BIENESTAR SOCIAL Y CALIDAD DE VIDA
1.5.2 PROGRAMA (POLÍTICA DE ACCIÓN) PMD:	VI_ATENCIÓN_A_GRUPOS_VULNERABLES_IGUALDAD_Y_EQUIDAD_DE_GÉNERO_DERECHOS_HUMANOS_Y_JUVENITUD	1.6.2 TEMA PED:	1.1 BIENESTAR SOCIAL
1.5.3 LÍNEA DE ACCIÓN PMD:	5. BRINDAR ATENCIÓN INTEGRAL EN LA CASA DE ASISTENCIA TEMPORAL DEL SISTEMA PARA EL DESARROLLO INTEGRAL DE LA FAMILIA (SISTEMA DIF) DEL MUNICIPIO DE SOLIDARIDAD A NIÑAS, NIÑOS Y ADOLESCENTES QUE SE ENCUENTRAN EN RESGUARDO POR SITUACIÓN DE VULNERABILIDAD.		

2. ALINEACIÓN AL PROGRAMA PRESUPUESTARIO

2.1 DENOMINACIÓN DEL PP:	SISTEMA PARA EL DESARROLLO INTEGRAL DE LA FAMILIA DEL MUNICIPIO SOLIDARIDAD				
2.2 CLAVE DEL PP:	PP22	2.3 NIVEL MIR:	ACTIVIDAD	NÚMERO DE COMPONENTE O ACTIVIDAD	3.1
2.4 RESUMEN NARRATIVO:	ENTREGA DE RACIONES DE ALIMENTOS BALANCEADOS Y NUTRITIVA A LOS NIÑOS, NIÑAS Y ADOLESCENTES BAJO RESGUARDO				

3. IDENTIFICACIÓN DEL INDICADOR

3.1 NOMBRE DEL INDICADOR:	PORCENTAJE DE RACIONES DE ALIMENTACION ENTREGADOS		3.4 TIPO:	GESTIÓN		
3.2 DEFINICIÓN DEL INDICADOR:	EL INDICADOR MIDE EL TOTAL DE RACIONES DE ALIMENTO OTORGADOS A LAS NIÑAS, NIÑOS Y ADOLESCENTES BAJO RESGUARDO EN LA CASA DE ATENCIÓN TEMPORAL PARA MEJORAR SU NUTRICIÓN EN EL AÑO.		3.5 DIMENSIÓN:	EFICACIA		
			3.6 SENTIDO:	ASCENDENTE		
3.3 FÓRMULA:	(TOTAL DE RACIONES DE ALIMENTOS ENTREGADOS/TOTAL DE RACIONES DE ALIMENTOS PROYECTADOS)*100		3.7 FRECUENCIA DE MEDICIÓN:	TRIMESTRAL		
			3.8 UNIDAD DE MEDIDA DEL INDICADOR:	PORCENTAJE		
3.9 MEDIOS DE VERIFICACIÓN:	CARPETA DIGITAL DE REPORTES TRIMESTRALES Y DE ACTIVIDADES RESGUARDADOS EN EL DEPARTAMENTO DE ADMINISTRACIÓN DE LA DPPNNAF					
3.10 LÍNEA BASE		3.11 META 2023	3.13 CRITERIO DE SEMAFORIZACIÓN			
VALOR	AÑO BASE	VALOR	VARIACIÓN RESPECTO META PROG.	ACEPTABLE Hasta +/- 15	RIESGO Hasta +/- 20	CRÍTICO Más de +/- 20
86.89	2022	100	PORCENTAJE			

4. CALENDARIO DE METAS PROGRAMADAS

METAS TRIMESTRALES		1ER TRIMESTRE	2DO TRIMESTRE	3ER TRIMESTRE	4TO TRIMESTRE	PROGRAMADO ANUAL	UNIDAD DE MEDIDA
4.1 INDICADOR	PORCENTAJE DE RACIONES DE ALIMENTACION ENTREGADOS	100.00	100.00	100.00	100.00	100.00	PORCENTAJE
4.2 VARIABLE 1	TOTAL DE RACIONES DE ALIMENTOS ENTREGADOS	10452.00	10002.00	10500.00	11046.00	42000.00	RACIONES
4.3 VARIABLE 2	TOTAL DE RACIONES DE ALIMENTOS PROYECTADOS	10452.00	10002.00	10500.00	11046.00	42000.00	RACIONES

5. CALENDARIO DE METAS EJECUTADAS

METAS TRIMESTRALES		1ER TRIMESTRE	2DO TRIMESTRE	3ER TRIMESTRE	4TO TRIMESTRE	AVANCE ACUMULADO	SEMAFORO TRIMESTRAL
5.1 INDICADOR	PORCENTAJE DE RACIONES DE ALIMENTACION ENTREGADOS	100.00	189.56	-	-	143.80	CRÍTICO
5.2 VARIABLE 1	TOTAL DE RACIONES DE ALIMENTOS ENTREGADOS	10452.00	18960.00	-	-	29412.00	SEMAFORO ANUAL
5.3 VARIABLE 2	TOTAL DE RACIONES DE ALIMENTOS PROYECTADOS	10452.00	10002.00	-	-	20454.00	CRÍTICO

5.4 JUSTIFICACIONES: LA META ANUAL ES DE 100%, EQUIVALE A 42000 RACIONES, ESTE TRIMESTRE SE REALIZARON 18,960 RACIONES DE LAS 10,002.00 PROYECTADOS, EL PORCENTAJE PROYECTADO ES DE MAS DEL 189.56% SE REBASO LA META PROYECTADA EN EL TRIMESTRE DEBIDO AL AUMENTO DE NIÑOS BAJO RESGUARDO FALTA DE REINTEGRACIÓN FAMILIAR.

6. RESPONSABLE DIRECTO DEL INDICADOR

6.1 NOMBRE DEL RESPONSABLE:	LIC. BELEN MONTIEL BAUTISTA	6.2 TELÉFONO:	9843212343
6.3 CARGO Y ÁREA:	ENCARGADA DE LA COORDINACIÓN DE LA CASA DE ASISTENCIA TEMPORAL	6.4 CORREO ELECTRÓNICO:	ca@difsolidaridad



MTRA. GRETY SANCIA MOGUEL-ESTRADA  
DELEGADA DE LA DPPNNAF DEL SISTEMA DIF MUNICIPIO DE SOLIDARIDAD  
DELEGACIÓN DE LA PROCURADURÍA DE PROTECCIÓN DE NIÑAS, NIÑOS, ADOLESCENTES Y LA FAMILIA

LIC. ADRIANA CÁZEL DURÁN  
DIRECTORA GENERAL DEL SISTEMA DIF MUNICIPIO DE SOLIDARIDAD





H. AYUNTAMIENTO DEL MUNICIPIO DE SOLIDARIDAD  
SECRETARÍA DE PLANEACIÓN Y EVALUACIÓN  
FICHA TÉCNICA DE INDICADOR  
EJERCICIO FISCAL 2023

1. DATOS GENERALES Y ALINEACIÓN A INSTRUMENTOS DE PLANEACIÓN

1.1 UNIDAD RESPONSABLE:	SISTEMA PARA EL DESARROLLO INTEGRAL DE LA FAMILIA DEL MUNICIPIO DE SOLIDARIDAD	1.3 TRIMESTRE A REPORTAR:	SEGUNDO
1.2 UNIDAD ADMINISTRATIVA:	DELEGACION DE LA PROCURADURIA DE PROTECCION DE NIÑAS, NIÑOS, ADOLESCENTES Y LA FAMILIA	1.4 FECHA ELABORACION:	05/07/2023
1.5 ALINEACIÓN AL PLAN MUNICIPAL DE DESARROLLO 2021-2024		1.6 ALINEACIÓN AL PLAN ESTATAL DE DESARROLLO 2023-2027	
1.5.1 EJE DE DESARROLLO PMD:	EJE_1_SEGURIDAD_Y_CALIDAD_DE_VIDA_PARA_LA_POBLACION	1.6.1 EJE DE DESARROLLO PED:	1. BIENESTAR SOCIAL Y CALIDAD DE VIDA
1.5.2 PROGRAMA (POLÍTICA DE ACCIÓN) PMD:	VI_ATENCION_A_GRUPOS_VULNERABLES_IGUALDAD_Y_EQUIDAD_DE_GENERO_DERECHOS_HUMANOS_Y_JUVENTUD	1.6.2 TEMA PED:	1.1 BIENESTAR SOCIAL
1.5.3 LÍNEA DE ACCIÓN PMD:	5. BRINDAR ATENCIÓN INTEGRAL EN LA CASA DE ASISTENCIA TEMPORAL DEL SISTEMA PARA EL DESARROLLO INTEGRAL DE LA FAMILIA (SISTEMA DIF) DEL MUNICIPIO DE SOLIDARIDAD A NIÑAS, NIÑOS Y ADOLESCENTES QUE SE ENCUENTRAN EN RESGUARDO POR SITUACIÓN DE VULNERABILIDAD.		

2. ALINEACIÓN AL PROGRAMA PRESUPUESTARIO

2.1 DENOMINACIÓN DEL PP:	SISTEMA PARA EL DESARROLLO INTEGRAL DE LA FAMILIA DEL MUNICIPIO SOLIDARIDAD				
2.2 CLAVE DEL PP:	PP22	2.3 NIVEL MIR:	ACTIVIDAD	NÚMERO DE COMPONENTE O ACTIVIDAD	3.2
2.4 RESUMEN NARRATIVO:	REINTEGRACIÓN DE LOS NIÑOS, NIÑAS Y ADOLESCENTES AL SISTEMA EDUCATIVO				

3. IDENTIFICACIÓN DEL INDICADOR

3.1 NOMBRE DEL INDICADOR:	PORCENTAJE DE NNA REINTEGRADOS A LA ESCUELA		3.4 TIPO:	GESTIÓN	
3.2 DEFINICIÓN DEL INDICADOR:	EL INDICADOR MIDE EL PORCENTAJE DE NIÑOS REINSERTADOS A LA ESCUELA		3.5 DIMENSIÓN:	EFICACIA	
			3.6 SENTIDO:	ASCENDENTE	
3.3 FÓRMULA:	(TOTAL DE NNA REINTEGRADOS A LA ESCUELA/ TOTAL DE NNA PROYECTADOS A REINTEGRAR A LA ESCUELA)*100		3.7 FRECUENCIA DE MEDICIÓN:	TRIMESTRAL	
			3.8 UNIDAD DE MEDIDA DEL INDICADOR:	PORCENTAJE	
3.9 MEDIOS DE VERIFICACIÓN:	CARPETA DIGITAL DE REPORTES TRIMESTRALES Y DE ACTIVIDADES RESGUARDADOS EN EL DEPARTAMENTO DE ADMINISTRACIÓN DE LA DPPNFAF				
3.10 LÍNEA BASE		3.11 META 2023	3.12 CÁLCULO PARA EL INDICADOR		3.13 CRITERIO DE SEMAFORIZACIÓN
VALOR	AÑO BASE	VALOR			VARIACIÓN RESPECTO META PROG.
75	2022	100	PORCENTAJE		ACEPTABLE Hasta +/- 15
					RIESGO Hasta +/- 20
					CRÍTICO Más de +/- 20

4. CALENDARIO DE METAS PROGRAMADAS

METAS TRIMESTRALES		1ER TRIMESTRE	2DO TRIMESTRE	3ER TRIMESTRE	4TO TRIMESTRE	PROGRAMADO ANUAL	UNIDAD DE MEDIDA
4.1 INDICADOR	PORCENTAJE DE NNA REINTEGRADOS A LA ESCUELA	100.00	100.00	100.00	100.00	100.00	PORCENTAJE
4.2 VARIABLE 1	TOTAL DE NNA REINTEGRADOS A LA ESCUELA	28.00	12.00	20.00	20.00	80.00	NNA REINTEGRADOS
4.3 VARIABLE 2	TOTAL DE NNA PROYECTADOS A REINTEGRAR A LA ESCUELA	28.00	12.00	20.00	20.00	80.00	NNA REINTEGRADOS

5. CALENDARIO DE METAS EJECUTADAS

METAS TRIMESTRALES		1ER TRIMESTRE	2DO TRIMESTRE	3ER TRIMESTRE	4TO TRIMESTRE	AVANCE ACUMULADO	SEMAFORO TRIMESTRAL
5.1 INDICADOR	PORCENTAJE DE NNA REINTEGRADOS A LA ESCUELA	100.00	125.00	-	-	107.50	CRÍTICO
5.2 VARIABLE 1	TOTAL DE NNA REINTEGRADOS A LA ESCUELA	28.00	15.00	-	-	43.00	SEMAFORO ANUAL
5.3 VARIABLE 2	TOTAL DE NNA PROYECTADOS A REINTEGRAR A LA ESCUELA	28.00	12.00	-	-	40.00	ACEPTABLE

5.4 JUSTIFICACIONES: LA META ANUAL ES DE 100% EQUIVALE A 80 REINSERTADOS, ESTE TRIMESTRE SE REALIZARON 15 NNA REINTEGRADOS DE LAS 12 PROYECTADAS, EL PORCENTAJE ALCANZADO ES MAS DEL 125% SE SUPERO LA META PROGRAMADA EN EL TRIMESTRE DEBIDO A LA REINTEGRACIÓN DE NNA AL SISTEMA ESCOLAR QUE FUERON PUESTOS BAJO RESGUARDO..

6. RESPONSABLE DIRECTO DEL INDICADOR

6.1 NOMBRE DEL RESPONSABLE:	LIC. BELEN MONTIEL BAUTISTA	6.2 TELÉFONO:	9843212343
6.3 CARGO Y ÁREA:	ENCARGADA DE LA COORDINACIÓN DE LA CASA DE ASISTENCIA TEMPORAL	6.4 CORREO ELECTRÓNICO:	catdifsolidaridad@gmail.com



MTRA. GRETTY SAHIA-MOGUEL ESTRADA  
DELEGADA DE LA DPPNFAF DEL SISTEMA DIF MUNICIPIO DE SOLIDARIDAD



LIC. ADRIANA CÁZALEZ DURÁN  
DIRECTORA GENERAL DEL SISTEMA DIF MUNICIPIO DE SOLIDARIDAD

DIRECCIÓN GENERAL





H. AYUNTAMIENTO DEL MUNICIPIO DE SOLIDARIDAD  
SECRETARÍA DE PLANEACIÓN Y EVALUACIÓN  
FICHA TÉCNICA DE INDICADOR  
EJERCICIO FISCAL 2023

1. DATOS GENERALES Y ALINEACIÓN A INSTRUMENTOS DE PLANEACIÓN

1.1 UNIDAD RESPONSABLE:	SISTEMA PARA EL DESARROLLO INTEGRAL DE LA FAMILIA DEL MUNICIPIO DE SOLIDARIDAD	1.3 TRIMESTRE A REPORTAR:	SEGUNDO
1.2 UNIDAD ADMINISTRATIVA:	DELEGACION DE LA PROCURADURIA DE PROTECCION DE NIÑAS, NIÑOS, ADOLESCENTES Y LA FAMILIA	1.4 FECHA ELABORACION:	05/07/2023
1.5 ALINEACIÓN AL PLAN MUNICIPAL DE DESARROLLO 2021-2024		1.6 ALINEACIÓN AL PLAN ESTATAL DE DESARROLLO 2023-2027	
1.5.1 EJE DE DESARROLLO PMD:	EJE_1_SEGURIDAD_Y_CALIDAD_DE_VIDA_PARA_LA_POBLACION	1.6.1 EJE DE DESARROLLO PED:	1. BIENESTAR SOCIAL Y CALIDAD DE VIDA
1.5.2 PROGRAMA (POLÍTICA DE ACCIÓN) PMD:	VI_ATENCION_A_GRUPOS_VULNERABLES_IGUALDAD_Y_EQUIDAD_DE_GÉNERO_DERECHOS_HUMANOS_Y_JUVENTUD	1.6.2 TEMA PED:	1.4 BIENESTAR FAMILIAR
1.5.3 LÍNEA DE ACCIÓN PMD:	1. OTORGAR ASESORÍAS JURÍDICAS INTEGRALES PARA LA POBLACIÓN VULNERABLE.		

2. ALINEACIÓN AL PROGRAMA PRESUPUESTARIO

2.1 DENOMINACIÓN DEL PP:	SISTEMA DIF MUNICIPIO DE SOLIDARIDAD				
2.2 CLAVE DEL PP:	PP22	2.3 NIVEL MIR:	COMPONENTE	NÚMERO DE COMPONENTE O ACTIVIDAD	4
2.4 RESUMEN NARRATIVO:	SERVICIOS JURIDICOS PARA VICTIMAS DE DELITOS BRINDADOS				

3. IDENTIFICACIÓN DEL INDICADOR

3.1 NOMBRE DEL INDICADOR:	PORCENTAJE DE SERVICIOS JURIDICOS BRINDADOS	3.4 TIPO:	GESTIÓN				
3.2 DEFINICIÓN DEL INDICADOR:	ESTE INDICADOR MIDE EL TOTAL DE PERSONAS EN SITUACIÓN DE VULNERABILIDAD Y VICTIMAS DE DELITOS DE VIOLENCIA EN ESTA DELEGACIÓN DE LA PROCURADURÍA DE PROTECCIÓN DE NIÑAS, NIÑOS, ADOLESCENTES Y LA FAMILIA DEL MUNICIPIO DE SOLIDARIDAD EN EL AÑO.	3.5 DIMENSIÓN:	EFICACIA				
		3.6 SENTIDO:	ASCENDENTE				
3.3 FÓRMULA:	(TOTAL DE SERVICIOS JURIDICOS BRINDADOS / TOTAL DE SERVICIOS JURIDICOS SOLICITADOS) * 100	3.7 FRECUENCIA DE MEDICIÓN:	TRIMESTRAL				
		3.8 UNIDAD DE MEDIDA DEL INDICADOR:	PORCENTAJE				
3.9 MEDIOS DE VERIFICACIÓN:	CARPETA DIGITAL DE REPORTE TRIMESTRALES Y DE ACTIVIDADES RESGUARDADOS EN EL DEPARTAMENTO DE ADMINISTRACIÓN DELA DPPNNAF.						
3.10 LÍNEA BASE		3.13 CRITERIO DE SEMAFORIZACIÓN					
VALOR	AÑO BASE	3.11 META 2023	3.12 CÁLCULO PARA EL INDICADOR	VARIACIÓN RESPECTO META PROG.	ACEPTABLE Hasta +/- 10	RIESGO Hasta +/- 15	CRÍTICO Más de +/- 15
0	2022	100	PORCENTAJE				

4. CALENDARIO DE METAS PROGRAMADAS

METAS TRIMESTRALES		1ER TRIMESTRE	2DO TRIMESTRE	3ER TRIMESTRE	4TO TRIMESTRE	PROGRAMADO ANUAL	UNIDAD DE MEDIDA
4.1 INDICADOR	PORCENTAJE DE SERVICIOS JURIDICOS BRINDADOS	100.00	100.00	100.00	100.00	100.00	PORCENTAJE
4.2 VARIABLE 1	TOTAL DE SERVICIOS JURIDICOS BRINDADOS	1168.00	1625.00	1452.00	1625.00	5870.00	SERVICIOS
4.3 VARIABLE 2	TOTAL DE SERVICIOS JURIDICOS SOLICITADOS	1168.00	1625.00	1452.00	1625.00	5870.00	SERVICIOS

5. CALENDARIO DE METAS EJECUTADAS

METAS TRIMESTRALES		1ER TRIMESTRE	2DO TRIMESTRE	3ER TRIMESTRE	4TO TRIMESTRE	AVANCE ACUMULADO	SEMAFORO TRIMESTRAL
5.1 INDICADOR	PORCENTAJE DE SERVICIOS JURIDICOS BRINDADOS	100.00	92.68	-	-	95.74	ACEPTABLE
5.2 VARIABLE 1	TOTAL DE SERVICIOS JURIDICOS BRINDADOS	1168.00	1506.00	-	-	2674.00	SEMAFORO ANUAL
5.3 VARIABLE 2	TOTAL DE SERVICIOS JURIDICOS SOLICITADOS	1168.00	1625.00	-	-	2793.00	ACEPTABLE

5.4 JUSTIFICACIONES: LA META ANUAL ES DE 100%, EQUIVALE A 5870 ATENCIONES JURIDICAS, ESTE TRIMESTRE SE REALIZARON 1506 ATENCIONES DE LAS 1625 PROYECTADAS, EL PORCENTAJE ALCANZADO ES DE 92.68 % QUEDANDO POR DEBAJO DE LA META PROYECTADA EN EL TRIMESTRE DEBIDO A LA BAJA DEMANDA DE SOLICITUDES DE ATENCION A POBLACIÓN VICTIMA DE VIOLENCIA.

6. RESPONSABLE DIRECTO DEL INDICADOR

6.1 NOMBRE DEL RESPONSABLE:	lic. MIGUEL ARMANDO ROSADO TELLO	6.2 TELÉFONO:	9842176318
6.3 CARGO Y ÁREA:	COORDINADOR DE ASESORES JURIDICOS DE LA DPPNNAF	6.4 CORREO ELECTRÓNICO:	dppnnaf@difsolidaridad.gob.mx



*[Handwritten signature]*



MTRA. GRETTEY SAHIA MOGUEL ESTRADA  
DELEGADA DE LA DPPNNAF DEL SISTEMA DIF MUNICIPIO DE SOLIDARIDAD  
DELEGACIÓN DE LA PROCURADURÍA DE PROTECCIÓN DE NIÑAS, NIÑOS, ADOLESCENTES Y LA FAMILIA

*[Handwritten signature]*

LIC. ADRIANA CÁZALEZ DURÁN  
DIRECTORA GENERAL DEL SISTEMA DIF MUNICIPIO DE SOLIDARIDAD

DIRECCIÓN GENERAL





H. AYUNTAMIENTO DEL MUNICIPIO DE SOLIDARIDAD  
SECRETARÍA DE PLANEACIÓN Y EVALUACIÓN  
FICHA TÉCNICA DE INDICADOR  
EJERCICIO FISCAL 2023

1. DATOS GENERALES Y ALINEACIÓN A INSTRUMENTOS DE PLANEACIÓN

1.1 UNIDAD RESPONSABLE:	SISTEMA PARA EL DESARROLLO INTEGRAL DE LA FAMILIA DEL MUNICIPIO DE SOLIDARIDAD	1.3 TRIMESTRE A REPORTAR:	SEGUNDO
1.2 UNIDAD ADMINISTRATIVA:	DELEGACION DE LA PROCURADURIA DE PROTECCION DE NIÑAS, NIÑOS, ADOLESCENTES Y LA FAMILIA	1.4 FECHA ELABORACION:	05/07/2023
1.5 ALINEACIÓN AL PLAN MUNICIPAL DE DESARROLLO 2021-2024		1.6 ALINEACIÓN AL PLAN ESTATAL DE DESARROLLO 2023-2027	
1.5.1 EJE DE DESARROLLO PMD:	EJE_1_SEGURIDAD_Y_CALIDAD_DE_VIDA_PARA_LA_POBLACION	1.6.1 EJE DE DESARROLLO PED:	1. BIENESTAR SOCIAL Y CALIDAD DE VIDA
1.5.2 PROGRAMA (POLÍTICA DE ACCIÓN) PMD:	VI_ATENCION_A_GRUPOS_VULNERABLES_IGUALDAD_Y_EQUIDAD_DE_GÉNERO_DERECHOS_HUMANOS_Y_JUVENTUD	1.6.2 TEMA PED:	1.4 BIENESTAR FAMILIAR
1.5.3 LÍNEA DE ACCIÓN PMD:	1. OTORGAR ASESORÍAS JURÍDICAS INTEGRALES PARA LA POBLACIÓN VULNERABLE.		

2. ALINEACIÓN AL PROGRAMA PRESUPUESTARIO

2.1 DENOMINACIÓN DEL PP:	SISTEMA DIF MUNICIPIO DE SOLIDARIDAD				
2.2 CLAVE DEL PP:	PP22	2.3 NIVEL MIR:	ACTIVIDAD	NÚMERO DE COMPONENTE O ACTIVIDAD	4.1
2.4 RESUMEN NARRATIVO:	ATENCION DE ASESORIAS A PERSONAS VIOLENTADAS EN SUS DERECHOS				

3. IDENTIFICACIÓN DEL INDICADOR

3.1 NOMBRE DEL INDICADOR:	PORCENTAJE DE ASESORIAS A PERSONAS VIOLENTADAS EN SUS DERECHOS ATENDIDAS		3.4 TIPO:	GESTIÓN		
3.2 DEFINICIÓN DEL INDICADOR:	ESTE INDICADOR MIDE EL TOTAL DE ASESORIAS A PERSONAS VIOLENTADAS EN SUS DERECHOS EN ESTA DELEGACIÓN DE LA PROCURADURÍA DE PROTECCIÓN DE NIÑAS, NIÑOS, ADOLESCENTES Y LA FAMILIA DEL MUNICIPIO DE SOLIDARIDAD EN EL AÑO.		3.5 DIMENSIÓN:	EFICACIA		
			3.6 SENTIDO:	ASCENDENTE		
3.3 FÓRMULA:	(TOTAL DE ASESORIAS A PERSONAS VIOLENTADAS EN SUS DERECHOS ATENDIDAS / TOTAL DE ASESORIAS A PERSONAS VIOLENTADAS EN SUS DERECHOS SOLICITADAS)*100		3.7 FRECUENCIA DE MEDICIÓN:	TRIMESTRAL		
			3.8 UNIDAD DE MEDIDA DEL INDICADOR:	PORCENTAJE		
3.9 MEDIOS DE VERIFICACIÓN:	CARPETA DIGITAL DE REPORTES TRIMESTRALES Y ACTIVIDADES RESGUARDADOS EN EL DEPARTAMENTO DE ADMINISTRACION DE LA DPPNNAF					
3.10 LÍNEA BASE		3.11 META 2023	3.13 CRITERIO DE SEMAFORIZACIÓN			
VALOR	AÑO BASE	VALOR	VARIACIÓN RESPECTO META PROG.	ACEPTABLE Hasta +/- 10	RIESGO Hasta +/- 15	CRÍTICO Más de +/- 15
93.35	2022	100	PORCENTAJE			

4. CALENDARIO DE METAS PROGRAMADAS

METAS TRIMESTRALES		1ER TRIMESTRE	2DO TRIMESTRE	3ER TRIMESTRE	4TO TRIMESTRE	PROGRAMADO ANUAL	UNIDAD DE MEDIDA
4.1 INDICADOR	PORCENTAJE DE ASESORIAS A PERSONAS VIOLENTADAS EN SUS DERECHOS ATENDIDAS	100.00	100.00	100.00	100.00	100.00	PORCENTAJE
4.2 VARIABLE 1	TOTAL DE ASESORIAS A PERSONAS VIOLENTADAS EN SUS DERECHOS ATENDIDAS	2800.00	3025.00	2725.00	2950.00	11500.00	ASESORIAS
4.3 VARIABLE 2	TOTAL DE ASESORIAS A PERSONAS VIOLENTADAS EN SUS DERECHOS SOLICITADAS	2800.00	3025.00	2725.00	2950.00	11500.00	ASESORIAS

5. CALENDARIO DE METAS EJECUTADAS

METAS TRIMESTRALES		1ER TRIMESTRE	2DO TRIMESTRE	3ER TRIMESTRE	4TO TRIMESTRE	AVANCE ACUMULADO	SEMAFORO TRIMESTRAL
5.1 INDICADOR	PORCENTAJE DE ASESORIAS A PERSONAS VIOLENTADAS EN SUS DERECHOS ATENDIDAS	98.96	100.30	-	-	99.66	ACEPTABLE
5.2 VARIABLE 1	TOTAL DE ASESORIAS A PERSONAS VIOLENTADAS EN SUS DERECHOS ATENDIDAS	2771.00	3034.00	-	-	5805.00	SEMAFORO ANUAL
5.3 VARIABLE 2	TOTAL DE ASESORIAS A PERSONAS VIOLENTADAS EN SUS DERECHOS SOLICITADAS	2800.00	3025.00	-	-	5825.00	ACEPTABLE

5.4 JUSTIFICACIONES: LA META ANUAL ES DE 100%, EQUIVALE A 11,500 ATENCIONES, ESTE TRIMESTRE SE REALIZARON 3034 ATENCIONES DE LAS 3025 PROYECTADAS, EL PORCENTAJE ALCANZADO ES DE 100.30% SUPERANDO LA META PROYECTADA EN EL TRIMESTRE DEBIDO AL INCREMENTO DE SOLICITUDES DE ATENCIÓN A POBLACIÓN VICTIMA DE VIOLENCIA.

6. RESPONSABLE DIRECTO DEL INDICADOR

6.1 NOMBRE DEL RESPONSABLE :	LIC. MIGUEL ÁRMANDO ROSADO TELLO	6.2 TELÉFONO:	9842176318
6.3 CARGO Y ÁREA:	COORDINADOR DE ASESORES JURIDICOS DE LA DPPNNAF	6.4 CORREO ELECTRÓNICO:	dppnnaf@difsolidaridad.gob.mx



DIRECCIÓN GENERAL

MTRA. GRETTY SAHLA MOGUEL ESTRADA  
DELEGADA DE LA DPPNNAF DEL SISTEMA DIF MUNICIPIO DE SOLIDARIDAD



LIC. ADRIANA CÁZALEZ DURÁN  
DIRECTORA GENERAL DEL SISTEMA DIF MUNICIPIO DE SOLIDARIDAD





H. AYUNTAMIENTO DEL MUNICIPIO DE SOLIDARIDAD  
SECRETARÍA DE PLANEACIÓN Y EVALUACIÓN  
FICHA TÉCNICA DE INDICADOR  
EJERCICIO FISCAL 2023

1. DATOS GENERALES Y ALINEACIÓN A INSTRUMENTOS DE PLANEACIÓN

1.1 UNIDAD RESPONSABLE:	SISTEMA PARA EL DESARROLLO INTEGRAL DE LA FAMILIA DEL MUNICIPIO DE SOLIDARIDAD	1.3 TRIMESTRE A REPORTAR:	SEGUNDO
1.2 UNIDAD ADMINISTRATIVA:	DELEGACION DE LA PROCURADURIA DE PROTECCION DE NIÑAS, NIÑOS, ADOLESCENTES Y LA FAMILIA	1.4 FECHA ELABORACION:	05/07/2023
1.5 ALINEACIÓN AL PLAN MUNICIPAL DE DESARROLLO 2021-2024		1.6 ALINEACIÓN AL PLAN ESTATAL DE DESARROLLO 2023-2027	
1.5.1 EJE DE DESARROLLO PMD:	EJE_1_SEGURIDAD_Y_CALIDAD_DE_VIDA_PARA_LA_POBLACION	1.6.1 EJE DE DESARROLLO PED:	1. BIENESTAR SOCIAL Y CALIDAD DE VIDA
1.5.2 PROGRAMA [POLÍTICA DE ACCIÓN] PMD:	VI_ATENCIÓN_A_GRUPOS_VULNERABLES_IGUALDAD_Y_EQUIDAD_DE_GÉNERO_DERECHOS_HUMANOS_Y_JUVENTUD	1.6.2 TEMA PED:	1.4 BIENESTAR FAMILIAR
1.5.3 LÍNEA DE ACCIÓN PMD:	1. OTORGAR ASESORÍAS JURÍDICAS INTEGRALES PARA LA POBLACIÓN VULNERABLE.		

2. ALINEACIÓN AL PROGRAMA PRESUPUESTARIO

2.1 DENOMINACIÓN DEL PP:	SISTEMA DIF MUNICIPIO DE SOLIDARIDAD			
2.2 CLAVE DEL PP:	PP22	2.3 NIVEL MIR:	ACTIVIDAD	NÚMERO DE COMPONENTE O ACTIVIDAD: 4.2
2.4 RESUMEN NARRATIVO:	OTORGAMIENTO DE SERVICIOS DE INTERVENCIÓN INTEGRAL PARA LA REINTEGRACION DEL MENOR INFRACTOR			

3. IDENTIFICACIÓN DEL INDICADOR

3.1 NOMBRE DEL INDICADOR:	PORCENTAJE DE SERVICIOS DE INTERVENCIÓN INTEGRAL OTORGADOS.	3.4 TIPO:	GESTIÓN
3.2 DEFINICIÓN DEL INDICADOR:	ESTE INDICADOR MIDE EL TOTAL DE OTORGAMIENTOS DE SERVICIOS DE INTERVENCIÓN INTEGRAL PARA LA REINTEGRACION DEL MENOR INFRACTOR	3.5 DIMENSIÓN:	EFICACIA
		3.6 SENTIDO:	ASCENDENTE
3.3 FÓRMULA:	(TOTAL DE SERVICIOS DE INTERVENCIÓN INTEGRAL OTORGADOS / TOTAL DE SERVICIOS DE INTERVENCIÓN INTEGRAL PROYECTADOS)*100	3.7 FRECUENCIA DE MEDICIÓN: -	TRIMESTRAL
		3.8 UNIDAD DE MEDIDA DEL INDICADOR:	PORCENTAJE
3.9 MEDIOS DE VERIFICACIÓN:	CARPETA DIGITAL DE REPORTES TRIMESTRALES Y ACTIVIDADES RESGUARDADOS EN EL DEPARTAMENTO DE ADMINISTRACION DE LA DPPNNAF		

3.10 LÍNEA BASE

3.10 LÍNEA BASE		3.11 META 2023	3.12 CÁLCULO PARA EL INDICADOR	3.13 CRITERIO DE SEMAFORIZACIÓN			
VALOR	AÑO BASE	VALOR	PORCENTAJE	VARIACIÓN RESPECTO META PROG.	AGUSTABLE Hasta +/-	RIESGO Hasta +/-	CRÍTICO Más de +/-
80	2022	100			10	15	15

4. CALENDARIO DE METAS PROGRAMADAS

METAS TRIMESTRALES		1ER TRIMESTRE	2DO TRIMESTRE	3ER TRIMESTRE	4TO TRIMESTRE	PROGRAMADO ANUAL	UNIDAD DE MEDIDA
4.1 INDICADOR	PORCENTAJE DE SERVICIOS DE INTERVENCIÓN INTEGRAL OTORGADOS.	100.00	100.00	100.00	100.00	100.00	PORCENTAJE
4.2 VARIABLE 1	TOTAL DE SERVICIOS DE INTERVENCIÓN INTEGRAL OTORGADOS	143.00	200.00	181.00	226.00	750.00	SERVICIOS
4.3 VARIABLE 2	TOTAL DE SERVICIOS DE INTERVENCIÓN INTEGRAL PROYECTADOS	143.00	200.00	181.00	226.00	750.00	SERVICIOS

5. CALENDARIO DE METAS EJECUTADAS

METAS TRIMESTRALES		1ER TRIMESTRE	2DO TRIMESTRE	3ER TRIMESTRE	4TO TRIMESTRE	AVANCE ACUMULADO	SEMAFORO TRIMESTRAL
5.1 INDICADOR	PORCENTAJE DE SERVICIOS DE INTERVENCIÓN INTEGRAL OTORGADOS.	100.00	35.00	-	-	62.10	CRÍTICO
5.2 VARIABLE 1	TOTAL DE SERVICIOS DE INTERVENCIÓN INTEGRAL OTORGADOS	143.00	70.00	-	-	213.00	SEMAFORO ANUAL
5.3 VARIABLE 2	TOTAL DE SERVICIOS DE INTERVENCIÓN INTEGRAL PROYECTADOS	143.00	200.00	-	-	343.00	CRÍTICO

5.4 JUSTIFICACIONES: LA META ANUAL ES DE 100%, EQUIVALE A 750 SERVICIOS, ESTE TRIMESTRE SE REALIZARON 70 ATENCIONES DE LAS 200 PROYECTADAS, EL PORCENTAJE ALCANZADO ES DE 35 % NO LOGRANDO LLEGAR A LA META PROYECTADA EN EL TRIMESTRE DEBIDO A QUE NO SE PRESENTARON REPORTES DE CASOS DE MENORES INFRACTORES.

6. RESPONSABLE DIRECTO DEL INDICADOR

6.1 NOMBRE DEL RESPONSABLE:	Lic. MIGUEL ARMANDO ROSADO TELLO	6.2 TELÉFONO:	9842176318
6.3 CARGO Y ÁREA:	COORDINADOR DE ASESORES JURIDICOS DE LA DPPNNAF	6.4 CORREO ELECTRÓNICO:	dppnnaf@difsolidaridad.gob.mx



DIRECCIÓN GENERAL

*[Handwritten signature]*



*[Handwritten signature]*

MTRA. GRETTEY SARAH MOGUEL ESTRADA  
DELEGADA DE LA DPPNNAF DEL SISTEMA DIF MUNICIPIO DE SOLIDARIDAD

LIC. ADRIANA CÁZALEZ DURÁN  
DIRECTORA GENERAL DEL SISTEMA DIF MUNICIPIO DE SOLIDARIDAD

DELEGACIÓN DE LA PROCURADURÍA DE PROTECCIÓN DE NIÑAS, NIÑOS, ADOLESCENTES Y LA FAMILIA





H. AYUNTAMIENTO DEL MUNICIPIO DE SOLIDARIDAD  
SECRETARÍA DE PLANEACIÓN Y EVALUACIÓN  
FICHA TÉCNICA DE INDICADOR  
EJERCICIO FISCAL 2023

1. DATOS GENERALES Y ALINEACIÓN A INSTRUMENTOS DE PLANEACIÓN

1.1 UNIDAD RESPONSABLE:	SISTEMA PARA EL DESARROLLO INTEGRAL DE LA FAMILIA DEL MUNICIPIO SOLIDARIDAD	1.3 TRIMESTRE A REPORTAR:	SEGUNDO
1.2 UNIDAD ADMINISTRATIVA:	DELEGACION DE LA PROCURADURIA DE PROTECCION DE NIÑAS Y NIÑOS, ADOLESCENTES Y LA FAMILIA	1.4 FECHA ELABORACION:	05/07/2023
1.5 ALINEACIÓN AL PLAN MUNICIPAL DE DESARROLLO 2021-2024		1.6 ALINEACIÓN AL PLAN ESTATAL DE DESARROLLO 2023-2027	
1.5.1 EJE DE DESARROLLO PMD:	EJE_1_SEGURIDAD_Y_CALIDAD_DE_VIDA_PARA_LA_POBLACION	1.6.1 EJE DE DESARROLLO PED:	1. BIENESTAR SOCIAL Y CALIDAD DE VIDA
1.5.2 PROGRAMA (POLÍTICA DE ACCIÓN) PMD:	VI_ATENCION_A_GRUPOS_VULNERABLES_IGUALDAD_Y_EQUIDAD_DE_GENERO_DERECHOS_HUMANOS_Y_JUVENTUD	1.6.2 TEMA PED:	1.4 BIENESTAR FAMILIAR
1.5.3 LÍNEA DE ACCIÓN PMD:	4. ESTABLECER UN ESQUEMA DE COORDINACIÓN INTERGUBERNAMENTAL, ENTRE SERVICIOS ESTATALES, MUNICIPALES Y ASOCIACIONES CIVILES, QUE PERMITA DAR UNA ATENCIÓN INTEGRAL, QUE INCLUYA PREVENCIÓN, ORIENTACIÓN, TRATAMIENTO, ASESORÍA LEGAL Y PSICOLÓGICA, ASÍ COMO REFUGIO PARA LAS MUJERES QUE SUFREN VIOLENCIA DE GÉNERO.		

2. ALINEACIÓN AL PROGRAMA PRESUPUESTARIO

2.1 DENOMINACIÓN DEL PP:	SISTEMA PARA EL DESARROLLO INTEGRAL DE LA FAMILIA DEL MUNICIPIO SOLIDARIDAD			
2.2 CLAVE DEL PP:	PP22	2.3 NIVEL MIR:	COMPONENTE	NÚMERO DE COMPONENTE O ACTIVIDAD
2.4 RESUMEN NARRATIVO:	ASESORÍAS JURÍDICAS A MUJERES Y HOMBRES VÍCTIMAS DE VIOLENCIA BRINDADOS			

3. IDENTIFICACIÓN DEL INDICADOR

3.1 NOMBRE DEL INDICADOR:	PORCENTAJE DE ASESORÍAS JURÍDICAS A MUJERES Y HOMBRES VÍCTIMAS DE VIOLENCIA BRINDADOS	3.4 TIPO:	GESTIÓN
3.2 DEFINICIÓN DEL INDICADOR:	ESTE INDICADOR MIDE EL TOTAL DE ASESORIAS JURIDICAS A MUJERES Y HOMBRES VICTIMAS DE VIOLENCIA BRINDADAS EN EL AÑO.	3.5 DIMENSIÓN:	EFICACIA
		3.6 SENTIDO:	ASCENDENTE
3.3 FÓRMULA:	(TOTAL DE ASESORÍAS JURÍDICAS A MUJERES Y HOMBRES VÍCTIMAS DE VIOLENCIA BRINDADOS / TOTAL DE ASESORÍAS JURÍDICAS A MUJERES Y HOMBRES VÍCTIMAS DE VIOLENCIA SOLICITADOS) *100	3.7 FRECUENCIA DE MEDICIÓN:	TRIMESTRAL
		3.8 UNIDAD DE MEDIDA DEL INDICADOR:	PORCENTAJE
3.9 MEDIOS DE VERIFICACIÓN:	CARPETA DIGITAL DE REPORTES TRIMESTRALES Y DE ACTIVIDADES RESGUARDADOS EN EL DEPARTAMENTO DE ADMINISTRACIÓN DELA DPPNNAF		

3.10 LÍNEA BASE		3.11 META 2023	3.12 CÁLCULO PARA EL INDICADOR	3.13 CRITERIO DE SEMAFORIZACIÓN			
VALOR	AÑO BASE	VALOR	PORCENTAJE	VARIACIÓN RESPECTO META PROG.	ACEPTABLE Hasta +/- 10	RIESGO Hasta +/- 15	CRÍTICO Más de +/- 15
84.12	2022	100					

4. CALENDARIO DE METAS PROGRAMADAS

METAS TRIMESTRALES		1ER TRIMESTRE	2DO TRIMESTRE	3ER TRIMESTRE	4TO TRIMESTRE	PROGRAMADO ANUAL	UNIDAD DE MEDIDA
4.1 INDICADOR	PORCENTAJE DE ASESORÍAS JURÍDICAS A MUJERES Y HOMBRES VÍCTIMAS DE VIOLENCIA BRINDADOS	100.00	100.00	100.00	100.00	100.00	PORCENTAJE
4.2 VARIABLE 1	TOTAL DE ASESORÍAS JURÍDICAS A MUJERES Y HOMBRES VÍCTIMAS DE VIOLENCIA BRINDADOS	367.00	316.00	325.00	330.00	1338.00	ASESORIAS
4.3 VARIABLE 2	TOTAL DE ASESORÍAS JURÍDICAS A MUJERES Y HOMBRES VÍCTIMAS DE VIOLENCIA SOLICITADOS	367.00	316.00	325.00	330.00	1338.00	ASESORIAS

5. CALENDARIO DE METAS EJECUTADAS

METAS TRIMESTRALES		1ER TRIMESTRE	2DO TRIMESTRE	3ER TRIMESTRE	4TO TRIMESTRE	AVANCE ACUMULADO	SEMAFORO TRIMESTRAL
5.1 INDICADOR	PORCENTAJE DE ASESORÍAS JURÍDICAS A MUJERES Y HOMBRES VÍCTIMAS DE VIOLENCIA BRINDADOS	100.00	109.18	-	-	104.25	ACEPTABLE
5.2 VARIABLE 1	TOTAL DE ASESORÍAS JURÍDICAS A MUJERES Y HOMBRES VÍCTIMAS DE VIOLENCIA BRINDADOS	367.00	345.00	-	-	712.00	SEMAFORO ANUAL
5.3 VARIABLE 2	TOTAL DE ASESORÍAS JURÍDICAS A MUJERES Y HOMBRES VÍCTIMAS DE VIOLENCIA SOLICITADOS	367.00	316.00	-	-	683.00	ACEPTABLE

5.4 JUSTIFICACIONES: LA META ANUAL ES DE 100%, EQUIVALE A 1,338 ASESORIAS, ESTE TRIMESTRE SE REALIZARON 345 ATENCIONES DE LAS 316 PROYECTADAS, EL PORCENTAJE ALCANZADO ES DE 109.18 % SUPERANDO LA META PROYECTADA EN EL TRIMESTRE DEBIDO A LA ALTA DEMANDA DE SOLICITUDES DE ATENCION A POBLACION VICTIMA DE VIOLENCIA.

6. RESPONSABLE DIRECTO DEL INDICADOR

6.1 NOMBRE DEL RESPONSABLE:	ALBA YASURI VILLASIS KLU	6.2 TELÉFONO:	9846079078
6.3 CARGO Y ÁREA:	TITULAR CENTRO DE ATENCION A LA MUJER	6.4 CORREO ELECTRÓNICO:	cam.solidaridad@gmail.com



DIRECCIÓN GENERAL



MITRA. GRETZY SAHIA MOGUEL ESTRADA  
DELEGADA DE LA DPPNNAF DEL SISTEMA DIF MUNICIPIO DE SOLIDARIDAD

LIC. ADRIANA CÁZALEZ DURÁN  
DIRECTORA GENERAL DEL SISTEMA DIF MUNICIPIO DE SOLIDARIDAD

DELEGACIÓN DE LA PROCURADURÍA DE PROTECCIÓN DE NIÑAS, NIÑOS, ADOLESCENTES Y LA FAMILIA





H. AYUNTAMIENTO DEL MUNICIPIO DE SOLIDARIDAD  
SECRETARÍA DE PLANEACIÓN Y EVALUACIÓN  
FICHA TÉCNICA DE INDICADOR  
EJERCICIO FISCAL 2023

1. DATOS GENERALES Y ALINEACIÓN A INSTRUMENTOS DE PLANEACIÓN

1.1 UNIDAD RESPONSABLE:	SISTEMA PARA EL DESARROLLO INTEGRAL DE LA FAMILIA DEL MUNICIPIO SOLIDARIDAD	1.3 TRIMESTRE A REPORTAR:	SEGUNDO
1.2 UNIDAD ADMINISTRATIVA:	LEGACIÓN DE LA PROCURADURÍA DE PROTECCIÓN DE NIÑAS Y NIÑOS, ADOLESCENTES Y LA FAMILIA	1.4 FECHA ELABORACIÓN:	05/07/2023
1.5 ALINEACIÓN AL PLAN MUNICIPAL DE DESARROLLO 2021-2024		1.6 ALINEACIÓN AL PLAN ESTATAL DE DESARROLLO 2023-2027	
1.5.1 EJE DE DESARROLLO PMD:	EJE_1_SEGURIDAD_Y_CALIDAD_DE_VIDA_PARA_LA_POBLACION	1.6.1 EJE DE DESARROLLO PED:	1. BIENESTAR SOCIAL Y CALIDAD DE VIDA
1.5.2 PROGRAMA (POLÍTICA DE ACCIÓN) PMD:	VI_ATENCION_A_GRUPOS_VULNERABLES_IGUALDAD_Y_EQUIDAD_DE_GENERO_DERECHOS_HUMANOS_Y_JUVENITUD	1.6.2 TEMA PED:	1.4 BIENESTAR FAMILIAR
1.5.3 LÍNEA DE ACCIÓN PMD:	4. ESTABLECER UN ESQUEMA DE COORDINACIÓN INTERGUBERNAMENTAL, ENTRE SERVICIOS ESTATALES, MUNICIPALES Y ASOCIACIONES CIVILES, QUE PERMITA DAR UNA ATENCIÓN INTEGRAL, QUE INCLUYA PREVENCIÓN, ORIENTACIÓN, TRATAMIENTO, ASESORÍA LEGAL Y PSICOLÓGICA, ASÍ COMO REFUGIO PARA LAS MUJERES QUE SUFREN VIOLENCIA DE GÉNERO.		

2. ALINEACIÓN AL PROGRAMA PRESUPUESTARIO

2.1 DENOMINACIÓN DEL PP:	SISTEMA PARA EL DESARROLLO INTEGRAL DE LA FAMILIA DEL MUNICIPIO SOLIDARIDAD				
2.2 CLAVE DEL PP:	PP22	2.3 NIVEL MIR:	ACTIVIDAD	NÚMERO DE COMPONENTE O ACTIVIDAD	5.1
2.4 RESUMEN NARRATIVO:	ATENCIÓN DE SESIONES PSICOLÓGICAS A VÍCTIMAS DE VIOLENCIA FAMILIAR				

3. IDENTIFICACIÓN DEL INDICADOR

3.1 NOMBRE DEL INDICADOR:	PORCENTAJE DE SESIONES PSICOLÓGICAS A VÍCTIMAS DE VIOLENCIA FAMILIAR ATENDIDAS	3.4 TIPO:	GESTIÓN
3.2 DEFINICIÓN DEL INDICADOR:	ESTE INDICADOR MIDE EL PORCENTAJE DE SESIONES PSICOLÓGICAS REALIZADAS EN EL CENTRO ATENCIÓN A LA MUJER.	3.5 DIMENSIÓN:	EFICACIA
		3.6 SENTIDO:	ASCENDENTE
3.3 FÓRMULA:	(TOTAL DE SESIONES PSICOLÓGICAS A VÍCTIMAS DE VIOLENCIA FAMILIAR ATENDIDAS / TOTAL DE SESIONES PSICOLÓGICAS A VÍCTIMAS DE VIOLENCIA FAMILIAR PROYECTADAS)*100	3.7 FRECUENCIA DE MEDICIÓN:	TRIMESTRAL
		3.8 UNIDAD DE MEDIDA DEL INDICADOR:	PORCENTAJE
3.9 MEDIOS DE VERIFICACIÓN:	CARPETA DIGITAL DE REPORTES TRIMESTRALES Y DE ACTIVIDADES RESGUARDADOS EN EL DEPARTAMENTO DE ADMINISTRACIÓN DE LA DPPNNAF		

3.10 LÍNEA BASE		3.11 META 2023	3.12 CÁLCULO PARA EL INDICADOR	3.13 CRITERIO DE SEMAFORIZACIÓN		
VALOR	AÑO BASE	VALOR		VARIACIÓN RESPECTO META PROG.	ACEPTABLE Hasta +/-	RIESGO Hasta +/-
69.92	2022	100	PORCENTAJE	10	15	15

4. CALENDARIO DE METAS PROGRAMADAS

METAS TRIMESTRALES		1ER TRIMESTRE	2DO TRIMESTRE	3ER TRIMESTRE	4TO TRIMESTRE	PROGRAMADO ANUAL	UNIDAD DE MEDIDA
4.1 INDICADOR	PORCENTAJE DE SESIONES PSICOLÓGICAS A VÍCTIMAS DE VIOLENCIA FAMILIAR ATENDIDAS	100.00	100.00	100.00	100.00	100.00	PORCENTAJE
4.2 VARIABLE 1	TOTAL DE SESIONES PSICOLÓGICAS A VÍCTIMAS DE VIOLENCIA FAMILIAR ATENDIDAS	201.00	299.00	363.00	287.00	1150.00	SESIONES
4.3 VARIABLE 2	TOTAL DE SESIONES PSICOLÓGICAS A VÍCTIMAS DE VIOLENCIA FAMILIAR PROYECTADAS	201.00	299.00	363.00	287.00	1150.00	SESIONES

5. CALENDARIO DE METAS EJECUTADAS

METAS TRIMESTRALES		1ER TRIMESTRE	2DO TRIMESTRE	3ER TRIMESTRE	4TO TRIMESTRE	AVANCE ACUMULADO	SEMAFORO TRIMESTRAL
5.1 INDICADOR	PORCENTAJE DE SESIONES PSICOLÓGICAS A VÍCTIMAS DE VIOLENCIA FAMILIAR ATENDIDAS	100.00	37.79	-	-	62.80	CRÍTICO
5.2 VARIABLE 1	TOTAL DE SESIONES PSICOLÓGICAS A VÍCTIMAS DE VIOLENCIA FAMILIAR ATENDIDAS	201.00	113.00	-	-	314.00	SEMAFORO ANUAL
5.3 VARIABLE 2	TOTAL DE SESIONES PSICOLÓGICAS A VÍCTIMAS DE VIOLENCIA FAMILIAR PROYECTADAS	201.00	299.00	-	-	500.00	CRÍTICO

5.4 JUSTIFICACIONES: LA META ANUAL ES DE 100%, EQUIVALE A 1150 SESIONES PSICOLÓGICAS, ESTE TRIMESTRE SE REALIZARON 113 ATENCIONES DE LAS 299 PROYECTADAS, EL PORCENTAJE ALCANZADO ES DE 37.79% NO LOGRANDO LLEGAR A LA META PROYECTADA EN EL TRIMESTRE DEBIDO AL DESINTERÉS DE LAS PERSONAS VÍCTIMA DE VIOLENCIA POR ASISTIR A LAS SESIONES.

6. RESPONSABLE DIRECTO DEL INDICADOR

6.1 NOMBRE DEL RESPONSABLE:	ALBA YASURI VILLASIS KU	6.2 TELÉFONO:	9846079078
6.3 CARGO Y ÁREA:	TITULAR CENTRO DE ATENCIÓN A LA MUJER	6.4 CORREO ELECTRÓNICO:	cam.solidaridad@gmail.com



DIRECCIÓN GENERAL

MTRA. GRETTEY SAHIA MOGUEL ESTRADA  
DELEGADA DE LA DPPNNAF DEL SISTEMA DIF MUNICIPIO DE SOLIDARIDAD

LIC. ADRIANA CÁZALEZ DURÁN  
DIRECTORA GENERAL DEL SISTEMA DIF MUNICIPIO DE SOLIDARIDAD

DELEGACIÓN DE LA PROCURADURÍA DE PROTECCIÓN DE NIÑAS, NIÑOS, ADOLESCENTES Y LA FAMILIA





H. AYUNTAMIENTO DEL MUNICIPIO DE SOLIDARIDAD  
SECRETARÍA DE PLANEACIÓN Y EVALUACIÓN  
FICHA TÉCNICA DE INDICADOR  
EJERCICIO FISCAL 2023

1. DATOS GENERALES Y ALINEACIÓN A INSTRUMENTOS DE PLANEACIÓN

1.1 UNIDAD RESPONSABLE:	SISTEMA PARA EL DESARROLLO INTEGRAL D4E LA FAMILIA DEL MUNICIPIO DE SOLIDARIDAD	1.3 TRIMESTRE A REPORTAR:	SEGUNDO
1.2 UNIDAD ADMINISTRATIVA:	DELEGACION DE LA PROCURADURIA DE PROTECCION DE NIÑAS Y NIÑOS, ADOLESCENTES Y LA FAMILIA	1.4 FECHA ELABORACION:	05/07/2023

1.5 ALINEACIÓN AL PLAN MUNICIPAL DE DESARROLLO 2021-2024

1.6 ALINEACIÓN AL PLAN ESTATAL DE DESARROLLO 2023-2027

1.5.1 EJE DE DESARROLLO PMD:	EJE_1_SEGURIDAD_Y_CALIDAD_DE_VIDA_PARA_LA_POBLACION	1.6.1 EJE DE DESARROLLO PED:	1. BIENESTAR SOCIAL Y CALIDAD DE VIDA
1.5.2 PROGRAMA (POLÍTICA DE ACCIÓN) PMD:	VI_ATENCION_A_GRUPOS_VULNERABLES_IGUALDAD_Y_EQUIDAD_DE_GÉNERO_DERECHOS_HUMANOS_Y_JUVENITUD	1.6.2 TEMA PED:	1.4 BIENESTAR FAMILIAR
1.5.3 LÍNEA DE ACCIÓN PMD:	4. ESTABLECER UN ESQUEMA DE COORDINACIÓN INTERGUBERNAMENTAL, ENTRE SERVICIOS ESTATALES, MUNICIPALES Y ASOCIACIONES CIVILES, QUE PERMITA DAR UNA ATENCIÓN INTEGRAL, QUE INCLUYA PREVENCIÓN, ORIENTACIÓN, TRATAMIENTO, ASESORÍA LEGAL Y PSICOLÓGICA, ASÍ COMO REFUGIO PARA LAS MUJERES QUE SUFREN VIOLENCIA DE GÉNERO.		

2. ALINEACIÓN AL PROGRAMA PRESUPUESTARIO

2.1 DENOMINACIÓN DEL PP:	LOS CIUDADANOS REPORTAN A TRAVÉS DEL NÚMERO DE EMERGENCIA LOS CASOS DE AGRESIÓN A MUJERES				
2.2 CLAVE DEL PP:	PP22	2.3 NIVEL MIR:	ACTIVIDAD	NÚMERO DE COMPONENTE O ACTIVIDAD	5.2
2.4 RESUMEN NARRATIVO:	OTORGAMIENTO DE RESGUARDO INTEGRAL A MUJERES, HIJOS E HIJAS VÍCTIMAS DE VIOLENCIA				

3. IDENTIFICACIÓN DEL INDICADOR

3.1 NOMBRE DEL INDICADOR:	PORCENTAJE DE RESGUARDOS OTORGADOS	3.4 TIPO:	GESTIÓN
3.2 DEFINICIÓN DEL INDICADOR:	TOTAL DE RESGUARDO INTEGRAL A MUJERES, HIJOS E HIJAS VÍCTIMAS DE VIOLENCIA	3.5 DIMENSIÓN:	EFICACIA
		3.6 SENTIDO:	ASCENDENTE
3.3 FÓRMULA:	(TOTAL DE RESGUARDOS OTORGADOS / TOTAL DE RESGUARDOS PROYECTADOS)*100	3.7 FRECUENCIA DE MEDICIÓN:	TRIMESTRAL
		3.8 UNIDAD DE MEDIDA DEL INDICADOR:	PORCENTAJE
3.9 MEDIOS DE VERIFICACIÓN:	CARPETA DIGITAL DE REPORTES TRIMESTRALES Y DE ACTIVIDADES RESGUARDADOS EN EL DEPARTAMENTO DE ADMINISTRACIÓN DELA DPPNNAF.		
3.10 LÍNEA BASE		3.13 CRITERIO DE SEMAFORIZACIÓN	
VALOR	AÑO BASE	3.11 META 2023	3.12 CÁLCULO PARA EL INDICADOR
53.23	2022	100	PORCENTAJE
		VARIACIÓN RESPECTO META PROG.	ACEPTABLE Hasta +/- 10
			RIESGO Hasta +/- 15
			CRÍTICO Más de +/- 15

4. CALENDARIO DE METAS PROGRAMADAS

METAS TRIMESTRALES		1ER TRIMESTRE	2DO TRIMESTRE	3ER TRIMESTRE	4TO TRIMESTRE	PROGRAMADO ANUAL	UNIDAD DE MEDIDA
4.1 INDICADOR	PORCENTAJE DE RESGUARDOS OTORGADOS	100.00	100.00	100.00	100.00	100.00	PORCENTAJE
4.2 VARIABLE 1	TOTAL DE RESGUARDOS OTORGADOS	6.00	4.00	6.00	4.00	20.00	RESGUARDOS
4.3 VARIABLE 2	TOTAL DE RESGUARDOS PROYECTADOS	6.00	4.00	6.00	4.00	20.00	RESGUARDOS

5. CALENDARIO DE METAS EJECUTADAS

METAS TRIMESTRALES		1ER TRIMESTRE	2DO TRIMESTRE	3ER TRIMESTRE	4TO TRIMESTRE	AVANCE ACUMULADO	SEMAFORO TRIMESTRAL
5.1 INDICADOR	PORCENTAJE DE RESGUARDOS OTORGADOS	100.00	0.00	-	-	60.00	CRÍTICO
5.2 VARIABLE 1	TOTAL DE RESGUARDOS OTORGADOS	6.00	0.00	-	-	6.00	SEMAFORO ANUAL
5.3 VARIABLE 2	TOTAL DE RESGUARDOS PROYECTADOS	6.00	4.00	-	-	10.00	CRÍTICO

5.4 JUSTIFICACIONES:

LA META ANUAL ES DE 100%, EQUIVALE A 20 RESGUARDOS, ESTE TRIMESTRE SE REALIZARON 0 RESGUARDOS DE LOS 4 PROYECTADOS, EL PORCENTAJE ALCANZADO ES DE 0% NO LLEGANDO A LA META PROYECTADA EN EL TRIMESTRE DEBIDO A LAS NULAS SOLICITUDES DE RESGUARDO DE MUJERES VÍCTIMAS DE VIOLENCIA.

6. RESPONSABLE DIRECTO DEL INDICADOR

6.1 NOMBRE DEL RESPONSABLE:	ALBA YASURI VILLASIS XU	6.2 TELÉFONO:	9848079078
6.3 CARGO Y ÁREA:	TITULAR CENTRO DE ATENCION A LA MUJER	6.4 CORREO ELECTRÓNICO:	cam.solidaridad@gmail.com



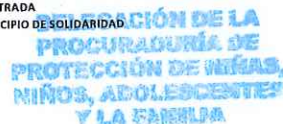
DIRECCIÓN GENERAL



*Adriana Cázalez Durán*

MTRA. GRETLY SAHIA MOGUEL ESTRADA  
DELEGADA DE LA DPPNNAF DEL SISTEMA DIF MUNICIPIO DE SOLIDARIDAD

LIC. ADRIANA CÁZALEZ DURÁN  
DIRECTORA GENERAL DEL SISTEMA DIF MUNICIPIO DE SOLIDARIDAD







H. AYUNTAMIENTO DEL MUNICIPIO DE SOLIDARIDAD  
SECRETARÍA DE PLANEACIÓN Y EVALUACIÓN  
FICHA TÉCNICA DE INDICADOR  
EJERCICIO FISCAL 2023

1. DATOS GENERALES Y ALINEACIÓN A INSTRUMENTOS DE PLANEACIÓN

1.1 UNIDAD RESPONSABLE:	SISTEMA MUNICIPAL PARA EL DESARROLLO INTEGRAL DE LA FAMILIA	1.3 TRIMESTRE A REPORTAR:	SEGUNDO
1.2 UNIDAD ADMINISTRATIVA:	DELEGACIÓN DE LA PROCURADURÍA DE PROTECCIÓN DE NIÑAS, NIÑOS, ADOLESCENTES Y LA FAMILIA	1.4 FECHA ELABORACION:	05/07/2023
1.5 ALINEACIÓN AL PLAN MUNICIPAL DE DESARROLLO 2021-2024		1.6 ALINEACIÓN AL PLAN ESTATAL DE DESARROLLO 2023-2027	
1.5.1 EJE DE DESARROLLO PMD:	EJE_1_SEGURIDAD_Y_CALIDAD_DE_VIDA_PARA_LA_POBLACION	1.6.1 EJE DE DESARROLLO PED:	1. BIENESTAR SOCIAL Y CALIDAD DE VIDA
1.5.2 PROGRAMA (POLÍTICA DE ACCIÓN) PMD:	VI_ATENCIÓN_A_GRUPOS_VULNERABLES_IGUALDAD_Y_EQUIDAD_DE_GÉNERO_DERECHOS_HUMANOS_Y_JUVENTUD	1.6.2 TEMA PED:	1.4 BIENESTAR FAMILIAR
1.5.3 LÍNEA DE ACCIÓN PMD:	1. OTORGAR ASESORÍAS JURÍDICAS INTEGRALES PARA LA POBLACIÓN VULNERABLE.		

2. ALINEACIÓN AL PROGRAMA PRESUPUESTARIO

2.1 DENOMINACIÓN DEL PP:	SISTEMA MUNICIPAL PARA EL DESARROLLO INTEGRAL DE LA FAMILIA				
2.2 CLAVE DEL PP:	PP22	2.3 NIVEL MIR:	COMPONENTE	NÚMERO DE COMPONENTE O ACTIVIDAD	6
2.4 RESUMEN NARRATIVO:	TERAPIAS DE INTEGRACION FAMILIAR BRINDADAS				

3. IDENTIFICACIÓN DEL INDICADOR

3.1 NOMBRE DEL INDICADOR:	PORCENTAJE DE TERAPIAS DE INTEGRACION FAMILIAR OTORGADAS	3.4 TIPO:	GESTIÓN				
3.2 DEFINICIÓN DEL INDICADOR:	ESTE INDICADOR MIDE EL TOTAL DE TERAPIAS PSICOLOGICAS DE INTEGRACION FAMILIAR QUE SE OTORGAN EN EL CENTRO DE INTEGRACION FAMILIAR DURANTE EL AÑO.	3.5 DIMENSIÓN:	EFICACIA				
		3.6 SENTIDO:	ASCENDENTE				
3.3 FÓRMULA:	(TOTAL DE TERAPIAS OTORGADAS / TOTAL DE TERAPIAS PROYECTADAS)*100	3.7 FRECUENCIA DE MEDICIÓN:	TRIMESTRAL				
		3.8 UNIDAD DE MEDIDA DEL INDICADOR:	PORCENTAJE				
3.9 MEDIOS DE VERIFICACIÓN:	CARPETA DIGITAL DE REPORTES TRIMESTRALES Y DE ACTIVIDADES RESGUARDADOS EN EL DEPARTAMENTO DE ADMINISTRACIÓN DELA DPPNNAF.						
3.10 LÍNEA BASE		3.11 META 2023		3.12 CÁLCULO PARA EL INDICADOR	3.13 CRITERIO DE SEMAFORIZACIÓN		
VALOR	AÑO BASE	VALOR			VARIACIÓN RESPECTO META PROG.	ACEPTABLE Hasta +/- 15	RIESGO Hasta +/- 20
0	2023	100		PORCENTAJE			

4. CALENDARIO DE METAS PROGRAMADAS

METAS TRIMESTRALES		1ER TRIMESTRE	2DO TRIMESTRE	3ER TRIMESTRE	4TO TRIMESTRE	PROGRAMADO ANUAL	UNIDAD DE MEDIDA
4.1 INDICADOR	PORCENTAJE DE TERAPIAS DE INTEGRACION FAMILIAR OTORGADAS	100.00	100.00	100.00	100.00	100.00	PORCENTAJE
4.2 VARIABLE 1	NUMERO DE TERAPIAS OTORGADAS	425.00	500.00	500.00	500.00	1925.00	TERAPIA
4.3 VARIABLE 2	NUMERO DE TERAPIAS PROYECTADAS	425.00	500.00	500.00	500.00	1925.00	TERAPIA

5. CALENDARIO DE METAS EJECUTADAS

METAS TRIMESTRALES		1ER TRIMESTRE	2DO TRIMESTRE	3ER TRIMESTRE	4TO TRIMESTRE	AVANCE ACUMULADO	SEMAFORO TRIMESTRAL
5.1 INDICADOR	PORCENTAJE DE TERAPIAS DE INTEGRACION FAMILIAR OTORGADAS	100.00	91.00	-	-	95.14	ACEPTABLE
5.2 VARIABLE 1	NUMERO DE TERAPIAS OTORGADAS	425.00	455.00	-	-	880.00	SEMAFORO ANUAL
5.3 VARIABLE 2	NUMERO DE TERAPIAS PROYECTADAS	425.00	500.00	-	-	925.00	ACEPTABLE

5.4 JUSTIFICACIONES: LA META ANUAL ES DE 100%, EQUIVALE A 1925 TERAPIAS, ESTE TRIMESTRE SE REALIZARON 455 ATENCIONES DE LAS 500 PROYECTADAS, EL PORCENTAJE ALCANZADO ES DE 91.00% NO SE LOGRO LA META PROYECTADA EN EL TRIMESTRE DEBIDO A LA FALTA DE ASISTENCIA DE LOS USUARIOS PROGRAMADOS

6. RESPONSABLE DIRECTO DEL INDICADOR

6.1 NOMBRE DEL RESPONSABLE:	MARIA DE LA LUZ PERIBAN ORTIZ	6.2 TELÉFONO:	9848079081
6.3 CARGO Y ÁREA:	COORDINADORA DEL CENTRO DE INTEGRACION FAMILIAR	6.4 CORREO ELECTRÓNICO:	procu-cif.solidaridad@outlook.com



MTRA. GRETTY SÑHIA MOGUEL ESTRADA  
DELEGADA DE LA DPPNNAF DEL SISTEMA DIF MUNICIPIO DE SOLIDARIDAD



LIC. ADRIANA CÁZALEZ DURÁN  
DIRECTORA GENERAL DEL SISTEMA DIF MUNICIPIO DE SOLIDARIDAD

DIRECCIÓN GENERAL





H. AYUNTAMIENTO DEL MUNICIPIO DE SOLIDARIDAD  
SECRETARÍA DE PLANEACIÓN Y EVALUACIÓN  
FICHA TÉCNICA DE INDICADOR  
EJERCICIO FISCAL 2023

1. DATOS GENERALES Y ALINEACIÓN A INSTRUMENTOS DE PLANEACIÓN

1.1 UNIDAD RESPONSABLE:	SISTEMA MUNICIPAL PARA EL DESARROLLO INTEGRAL DE LA FAMILIA	1.3 TRIMESTRE A REPORTAR:	SEGUNDO
1.2 UNIDAD ADMINISTRATIVA:	DELEGACIÓN DE LA PROCURADURÍA DE PROTECCIÓN DE NIÑAS, NIÑOS, ADOLESCENTES Y LA FAMILIA	1.4 FECHA ELABORACION:	05/07/2023
1.5 ALINEACIÓN AL PLAN MUNICIPAL DE DESARROLLO 2021-2024		1.6 ALINEACIÓN AL PLAN ESTATAL DE DESARROLLO 2023-2027	
1.5.1 EJE DE DESARROLLO PMD:	EJE_1_SEGURIDAD_Y_CALIDAD_DE_VIDA_PARA_LA_POBLACION	1.6.1 EJE DE DESARROLLO PED:	1. BIENESTAR SOCIAL Y CALIDAD DE VIDA
1.5.2 PROGRAMA (POLÍTICA DE ACCIÓN) PMD:	VI_ATENCIÓN_A_GRUPOS_VULNERABLES_IGUALDAD_Y_EQUIDAD_DE_GÉNERO_DERECHOS_HUMANOS_Y_JUVENTUD	1.6.2 TEMA PED:	1.4 BIENESTAR FAMILIAR
1.5.3 LÍNEA DE ACCIÓN PMD:	1. OTORGAR ASESORÍAS JURÍDICAS INTEGRALES PARA LA POBLACIÓN VULNERABLE.		

2. ALINEACIÓN AL PROGRAMA PRESUPUESTARIO

2.1 DENOMINACIÓN DEL PP:	SISTEMA MUNICIPAL PARA EL DESARROLLO INTEGRAL DE LA FAMILIA				
2.2 CLAVE DEL PP:	PP22	2.3 NIVEL MIR:	ACTIVIDAD	NÚMERO DE COMPONENTE O ACTIVIDAD	6.1
2.4 RESUMEN NARRATIVO:	REALIZACIÓN DE PLÁTICAS Y TALLERES A FAMILIAS EN SITUACIÓN DE VULNERABILIDAD				

3. IDENTIFICACIÓN DEL INDICADOR

3.1 NOMBRE DEL INDICADOR:	PORCENTAJE DE PLÁTICAS Y TALLERES REALIZADOS	3.4 TIPO:	GESTIÓN
3.2 DEFINICIÓN DEL INDICADOR:	ESTE INDICADOR MIDE EL TOTAL DE PLÁTICAS Y TALLERES QUE REALIZA EL CENTRO DE INTEGRACION FAMILIAR DURANTE EL AÑO.	3.5 DIMENSIÓN:	EFICACIA
		3.6 SENTIDO:	ASCENDENTE
3.3 FÓRMULA:	(TOTAL DE PLATICAS Y TALLERES REALIZADOS / TOTAL DE PLATICAS Y TALLERES PROGRAMADOS)*100	3.7 FRECUENCIA DE MEDICIÓN:	TRIMESTRAL
		3.8 UNIDAD DE MEDIDA DEL INDICADOR:	PORCENTAJE
3.9 MEDIOS DE VERIFICACIÓN:	CARPETA DIGITAL DE REPORTES TRIMESTRALES Y DE ACTIVIDADES RESGUARDADOS EN EL DEPARTAMENTO DE ADMINISTRACIÓN DE LA DPPNNAF.		

3.10 LÍNEA BASE		3.11 META 2023	3.12 CÁLCULO PARA EL INDICADOR	3.13 CRITERIO DE SEMAFORIZACIÓN			
VALOR	AÑO BASE	VALOR		VARIACIÓN RESPECTO META PROG.	ACEPTABLE	RIESGO	CRÍTICO
0	2023	100	PORCENTAJE	Hasta +/- 15	Hasta +/- 20	Más de +/- 20	

4. CALENDARIO DE METAS PROGRAMADAS

METAS TRIMESTRALES		1ER TRIMESTRE	2DO TRIMESTRE	3ER TRIMESTRE	4TO TRIMESTRE	PROGRAMADO ANUAL	UNIDAD DE MEDIDA
4.1 INDICADOR	PORCENTAJE DE PLÁTICAS Y TALLERES REALIZADOS	100.00	100.00	100.00	100.00	100.00	PORCENTAJE
4.2 VARIABLE 1	TOTAL DE PLATICAS Y TALLERES REALIZADOS	19.00	20.00	20.00	15.00	74.00	PLÁTICA O TALLER
4.3 VARIABLE 2	TOTAL DE PLATICAS Y TALLERES PROGRAMADOS	19.00	20.00	20.00	15.00	74.00	PLÁTICA O TALLER

5. CALENDARIO DE METAS EJECUTADAS

METAS TRIMESTRALES		1ER TRIMESTRE	2DO TRIMESTRE	3ER TRIMESTRE	4TO TRIMESTRE	AVANCE ACUMULADO	SEMAFORO TRIMESTRAL
5.1 INDICADOR	PORCENTAJE DE PLÁTICAS Y TALLERES REALIZADOS	100.00	120.00	-	-	110.26	RIESGO
5.2 VARIABLE 1	TOTAL DE PLATICAS Y TALLERES REALIZADOS	19.00	24.00	-	-	43.00	SEMAFORO ANUAL
5.3 VARIABLE 2	TOTAL DE PLATICAS Y TALLERES PROGRAMADOS	19.00	20.00	-	-	39.00	ACEPTABLE

5.4 JUSTIFICACIONES:	LA META ANUAL ES DE 100%, EQUIVALE A 74 SERVICIOS, ESTE TRIMESTRE SE REALIZARON 24 ATENCIONES DE LAS 20 PROYECTADAS, EL PORCENTAJE ALCANZADO ES DE 120% SE SUPERO LA META PROYECTADA EN EL TRIMESTRE DEBIDO A LA DEMANDA DE SOLICITUDES DE PLATICAS POR PARTE DE USUARIOS E INSTITUCIONES.						
----------------------	--	--	--	--	--	--	--

6. RESPONSABLE DIRECTO DEL INDICADOR

6.1 NOMBRE DEL RESPONSABLE:	MARIA DE LA LUZ PERIBAN ORTIZ	6.2 TELÉFONO:	9848079081
6.3 CARGO Y ÁREA:	COORDINACIÓN DEL CENTRO DE INTEGRACIÓN FAMILIAR	6.4 CORREO ELECTRÓNICO:	procu-cif.solidaridad@outlook.com



*(Handwritten signature)*



*(Handwritten signature)* DIRECCIÓN GENERAL

MTRA. GRETTE SAHIA MOGUEL ESTRADA  
DELEGADA DE LA DPPNNAF DEL SISTEMA DIF MUNICIPIO DE SOLIDARIDAD



LIC. ADRIANA CÁZALEZ DURÁN  
DIRECTORA GENERAL DEL SISTEMA DIF MUNICIPIO DE SOLIDARIDAD





H. AYUNTAMIENTO DEL MUNICIPIO DE SOLIDARIDAD  
SECRETARÍA DE PLANEACIÓN Y EVALUACIÓN  
FICHA TÉCNICA DE INDICADOR  
EJERCICIO FISCAL 2023

1. DATOS GENERALES Y ALINEACIÓN A INSTRUMENTOS DE PLANEACIÓN

1.1 UNIDAD RESPONSABLE:	SISTEMA PARA EL DESARROLLO INTEGRAL DE LA FAMILIA DEL MUNICIPIO DE SOLIDARIDAD	1.3 TRIMESTRE A REPORTAR:	SEGUNDO
1.2 UNIDAD ADMINISTRATIVA:	DELEGACION DE LA PROCURADURIA DE PROTECCION DE NIÑAS, NIÑOS, ADOLESCENTES Y LA FAMILIA	1.4 FECHA ELABORACION:	05/07/2023
1.5 ALINEACIÓN AL PLAN MUNICIPAL DE DESARROLLO 2021-2024		1.6 ALINEACIÓN AL PLAN ESTATAL DE DESARROLLO 2023-2027	
1.5.1 EJE DE DESARROLLO PMD:	EJE_1_SEGURIDAD_Y_CALIDAD_DE_VIDA_PARA_LA_POBLACION	1.6.1 EJE DE DESARROLLO PED:	1. BIENESTAR SOCIAL Y CALIDAD DE VIDA
1.5.2 PROGRAMA (POLÍTICA DE ACCIÓN) PMD:	VI_ATENCION_A_GRUPOS_VULNERABLES_IGUALDAD_Y_EQUIDAD_DE_GÉNERO_DERECHOS_HUMANOS_Y_JUVENITUD	1.6.2 TEMA PED:	1.4 BIENESTAR FAMILIAR
1.5.3 LÍNEA DE ACCIÓN PMD:	7. ATENDER DE MANERA INTEGRAL A NIÑAS, NIÑOS Y ADOLESCENTES MIGRANTES ACOMPAÑADOS Y NO ACOMPAÑADOS.		

2. ALINEACIÓN AL PROGRAMA PRESUPUESTARIO

2.1 DENOMINACIÓN DEL PP:	SISTEMA DIF MUNICIPIO DE SOLIDARIDAD			
2.2 CLAVE DEL PP:	PP22	2.3 NIVEL MIR:	COMPONENTE	NÚMERO DE COMPONENTE O ACTIVIDAD: 7
2.4 RESUMEN NARRATIVO:	SERVICIOS INTEGRALES A LAS NIÑAS, NIÑOS Y ADOLESCENTES MIGRANTES EN SITUACION DE VULNERABILIDAD Y VICTIMAS DE DELITOS BRINDADOS			

3. IDENTIFICACIÓN DEL INDICADOR

3.1 NOMBRE DEL INDICADOR:	PORCENTAJE DE SERVICIOS INTEGRALES A LAS NIÑAS, NIÑOS Y ADOLESCENTES MIGRANTES BRINDADOS	3.4 TIPO:	GESTIÓN
3.2 DEFINICIÓN DEL INDICADOR:	ESTE INDICADOR MIDE EL TOTAL DE SERVICIOS INTEGRALES A LAS NIÑAS, NIÑOS Y ADOLESCENTES MIGRANTES EN SITUACION DE VULNERABILIDAD Y VICTIMAS DE DELITOS ATENDIDOS DURANTE EL AÑO.	3.5 DIMENSIÓN:	EFICACIA
		3.6 SENTIDO:	ASCENDENTE
3.3 FÓRMULA:	(TOTAL DE SERVICIOS INTEGRALES A LAS NIÑAS, NIÑOS Y ADOLESCENTES MIGRANTES BRINDADOS / TOTAL DE SERVICIOS INTEGRALES A LAS NIÑAS, NIÑOS Y ADOLESCENTES MIGRANTES PROYECTADOS)*100	3.7 FRECUENCIA DE MEDICIÓN:	TRIMESTRAL
		3.8 UNIDAD DE MEDIDA DEL INDICADOR:	PORCENTAJE
3.9 MEDIOS DE VERIFICACIÓN:	CARPETA DIGITAL DE REPORTES TRIMESTRALES Y ACTIVIDADES RESGUARDADOS EN EL DEPARTAMENTO DE ADMINISTRACION DE LA DPPNNAF		
3.10 LÍNEA BASE		3.11 META 2023	
VALOR	AÑO BASE	VALOR	3.12 CÁLCULO PARA EL INDICADOR
100	2022	100	PORCENTAJE
		3.13 CRITERIO DE SEMAFORIZACIÓN	
		VARIACIÓN RESPECTO META PROG.	ACEPTABLE Hasta +/- 10 RIESGO Hasta +/- 15 CRÍTICO Más de +/- 15

4. CALENDARIO DE METAS PROGRAMADAS

METAS TRIMESTRALES		1ER TRIMESTRE	2DO TRIMESTRE	3ER TRIMESTRE	4TO TRIMESTRE	PROGRAMADO ANUAL	UNIDAD DE MEDIDA
4.1 INDICADOR	PORCENTAJE DE SERVICIOS INTEGRALES A LAS NIÑAS, NIÑOS Y ADOLESCENTES MIGRANTES BRINDADOS	100.00	100.00	100.00	100.00	100.00	PORCENTAJE
4.2 VARIABLE 1	TOTAL DE SERVICIOS INTEGRALES A LAS NIÑAS, NIÑOS Y ADOLESCENTES MIGRANTES BRINDADOS	9.00	10.00	11.00	10.00	40.00	SERVICIOS
4.3 VARIABLE 2	TOTAL DE SERVICIOS INTEGRALES A LAS NIÑAS, NIÑOS Y ADOLESCENTES MIGRANTES PROYECTADOS	9.00	10.00	11.00	10.00	40.00	SERVICIOS

5. CALENDARIO DE METAS EJECUTADAS

METAS TRIMESTRALES		1ER TRIMESTRE	2DO TRIMESTRE	3ER TRIMESTRE	4TO TRIMESTRE	AVANCE ACUMULADO	SEMAFORO TRIMESTRAL
5.1 INDICADOR	PORCENTAJE DE SERVICIOS INTEGRALES A LAS NIÑAS, NIÑOS Y ADOLESCENTES MIGRANTES BRINDADOS	100.00	100.00	-	-	100.00	ACEPTABLE
5.2 VARIABLE 1	TOTAL DE SERVICIOS INTEGRALES A LAS NIÑAS, NIÑOS Y ADOLESCENTES MIGRANTES BRINDADOS	9.00	10.00	-	-	19.00	SEMAFORO ANUAL
5.3 VARIABLE 2	TOTAL DE SERVICIOS INTEGRALES A LAS NIÑAS, NIÑOS Y ADOLESCENTES MIGRANTES PROYECTADOS	9.00	10.00	-	-	19.00	ACEPTABLE

5.4 JUSTIFICACIONES: LA META ANUAL ES DE 100% EQUIVALE A 40 SERVICIOS, ESTE TRIMESTRE SE REALIZARON 10 ATENCIONES INTEGRALES DE LAS 10 PROYECTADAS, EL PORCENTAJE ALCANZADO ES DE 100 % LOGRANDO LLEGAR A LA META PROYECTADA EN EL TRIMESTRE DEBIDO A LAS SOLICITUDES DE CASOS DE NNA MIGRANTES.

6. RESPONSABLE DIRECTO DEL INDICADOR

6.1 NOMBRE DEL RESPONSABLE:	Lic. MIGUEL ARMANDO ROSADO TELLO	6.2 TELÉFONO:	9842176318
6.3 CARGO Y ÁREA:	COORDINADOR DE ASESORES JURIDICOS DE LA DPPNNAF	6.4 CORREO ELECTRÓNICO:	dppnna@difsolidaridad.gob.mx



DIRECCIÓN GENERAL

MTRA. GRETTY SAHIA MOGUEL ESTRADA  
DELEGADA DE LA DPPNNAF DEL SISTEMA DIF MUNICIPIO DE SOLIDARIDAD

LIC. ADRIANA CÁZALEZ DURÁN  
DIRECTORA GENERAL DEL SISTEMA DIF MUNICIPIO DE SOLIDARIDAD





H. AYUNTAMIENTO DEL MUNICIPIO DE SOLIDARIDAD  
SECRETARÍA DE PLANEACIÓN Y EVALUACIÓN  
FICHA TÉCNICA DE INDICADOR  
EJERCICIO FISCAL 2023

1. DATOS GENERALES Y ALINEACIÓN A INSTRUMENTOS DE PLANEACIÓN

1.1 UNIDAD RESPONSABLE:	SISTEMA PARA EL DESARROLLO INTEGRAL DE LA FAMILIA DEL MUNICIPIO DE SOLIDARIDAD	1.3 TRIMESTRE A REPORTAR:	SEGUNDO
1.2 UNIDAD ADMINISTRATIVA:	DELEGACION DE LA PROCURADURIA DE PROTECCION DE NIÑAS, NIÑOS, ADOLESCENTES Y LA FAMILIA	1.4 FECHA ELABORACION:	05/07/2023
1.5 ALINEACIÓN AL PLAN MUNICIPAL DE DESARROLLO 2021-2024		1.6 ALINEACIÓN AL PLAN ESTATAL DE DESARROLLO 2023-2027	
1.5.1 EJE DE DESARROLLO PMD:	EJE_1_SEGURIDAD_Y_CALIDAD_DE_VIDA_PARA_LA_POBLACION	1.6.1 EJE DE DESARROLLO PED:	1. BIENESTAR SOCIAL Y CALIDAD DE VIDA
1.5.2 PROGRAMA (POLÍTICA DE ACCIÓN) PMD:	VI_ATENCION_A_GRUPOS_VULNERABLES_IGUALDAD_Y_EQUIDAD_DE_GÉNERO_DERECHOS_HUMANOS_Y_JUVENTUD	1.6.2 TEMA PED:	1.4 BIENESTAR FAMILIAR
1.5.3 LÍNEA DE ACCIÓN PMD:	7. ATENDER DE MANERA INTEGRAL A NIÑAS, NIÑOS Y ADOLESCENTES MIGRANTES ACOMPAÑADOS Y NO ACOMPAÑADOS.		

2. ALINEACIÓN AL PROGRAMA PRESUPUESTARIO

2.1 DENOMINACIÓN DEL PP:	SISTEMA DIF MUNICIPIO DE SOLIDARIDAD				
2.2 CLAVE DEL PP:	PP22	2.3 NIVEL MIR:	ACTIVIDAD	NÚMERO DE COMPONENTE O ACTIVIDAD	7.1
2.4 RESUMEN NARRATIVO:	ATENCION DE NIÑAS, NIÑOS Y ADOLESCENTES MIGRANTES EN SITUACION DE VULNERABILIDAD Y VICTIMAS DE DELITOS				

3. IDENTIFICACIÓN DEL INDICADOR

3.1 NOMBRE DEL INDICADOR:	PORCENTAJE DE NNA MIGRANTES EN SITUACION DE VULNERABILIDAD Y VICTIMAS DE DELITOS ATENDIDOS	3.4 TIPO:	GESTIÓN						
3.2 DEFINICIÓN DEL INDICADOR:	ESTE INDICADOR MIDE EL TOTAL DE NNA MIGRANTES EN SITUACION DE VULNERABILIDAD Y VICTIMAS DE DELITOS ATENDIDOS EN EL AÑO.	3.5 DIMENSIÓN:	EFICACIA						
		3.6 SENTIDO:	ASCENDENTE						
3.3 FÓRMULA:	(TOTAL DE NNA MIGRANTES EN SITUACION DE VULNERABILIDAD Y VICTIMAS DE DELITOS ATENDIDOS / TOTAL DE NNA MIGRANTES EN SITUACION DE VULNERABILIDAD Y VICTIMAS DE DELITOS PROYECTADOS)*100	3.7 FRECUENCIA DE MEDICIÓN:	TRIMESTRAL						
		3.8 UNIDAD DE MEDIDA DEL INDICADOR:	PORCENTAJE						
3.9 MEDIOS DE VERIFICACIÓN:	CARPETA DIGITAL DE REPORTES TRIMESTRALES Y ACTIVIDADES RESGUARDADOS EN EL DEPARTAMENTO DE ADMINISTRACION DE LA DPPNNAF								
3.10 LÍNEA BASE		3.11 META 2023		3.12 CÁLCULO PARA EL INDICADOR		3.13 CRITERIO DE SEMAFORIZACIÓN			
VALOR	AÑO BASE	VALOR	PORCENTAJE			VARIACIÓN RESPECTO META PROG.	ACEPTABLE Hasta +/-	RIESGO Hasta +/-	CRÍTICO Más de +/-
100	2022	100				10	15	15	

4. CALENDARIO DE METAS PROGRAMADAS

METAS TRIMESTRALES		1ER TRIMESTRE	2DO TRIMESTRE	3ER TRIMESTRE	4TO TRIMESTRE	PROGRAMADO ANUAL	UNIDAD DE MEDIDA
4.1 INDICADOR	PORCENTAJE DE NNA MIGRANTES EN SITUACION DE VULNERABILIDAD Y VICTIMAS DE DELITOS ATENDIDOS	100.00	100.00	100.00	100.00	100.00	PORCENTAJE
4.2 VARIABLE 1	TOTAL DE NNA MIGRANTES EN SITUACION DE VULNERABILIDAD Y VICTIMAS DE DELITOS ATENDIDOS	3.00	4.00	3.00	5.00	15.00	MIGRANTES
4.3 VARIABLE 2	TOTAL DE NNA MIGRANTES EN SITUACION DE VULNERABILIDAD Y VICTIMAS DE DELITOS PROYECTADOS	3.00	4.00	3.00	5.00	15.00	MIGRANTES

5. CALENDARIO DE METAS EJECUTADAS

METAS TRIMESTRALES		1ER TRIMESTRE	2DO TRIMESTRE	3ER TRIMESTRE	4TO TRIMESTRE	AVANCE ACUMULADO	SEMAFORO TRIMESTRAL
5.1 INDICADOR	PORCENTAJE DE NNA MIGRANTES EN SITUACION DE VULNERABILIDAD Y VICTIMAS DE DELITOS ATENDIDOS	100.00	125.00	-	-	114.29	CRÍTICO
5.2 VARIABLE 1	TOTAL DE NNA MIGRANTES EN SITUACION DE VULNERABILIDAD Y VICTIMAS DE DELITOS ATENDIDOS	3.00	5.00	-	-	8.00	SEMAFORO ANUAL
5.3 VARIABLE 2	TOTAL DE NNA MIGRANTES EN SITUACION DE VULNERABILIDAD Y VICTIMAS DE DELITOS PROYECTADOS	3.00	4.00	-	-	7.00	RIESGO

5.4 JUSTIFICACIONES: LA META ANUAL ES DE 100%, EQUIVALE A 15 SERVICIOS, ESTE TRIMESTRE SE REALIZARON 5 ATENCIONES INTEGRALES DE LAS 4 PROYECTADAS, EL PORCENTAJE ALCANZADO ES DE 125 % SUPERANDO LA META PROYECTADA EN EL TRIMESTRE DEBIDO A LOS RESGUARDOS DE POBLACION NNA MIGRANTE SOLICITADAS.

6. RESPONSABLE DIRECTO DEL INDICADOR

6.1 NOMBRE DEL RESPONSABLE:	lic. MIGUEL ARMANDO ROSADO TELLO	6.2 TELÉFONO:	9842176318
6.3 CARGO Y ÁREA:	COORDINADOR DE ASESORES JURIDICOS DE LA DPPNNAF	6.4 CORREO ELECTRÓNICO:	dppnnaf@difsolidaridad.gob.mx



**DIRECCIÓN GENERAL**

MTRA. GRETTE SAHIA MOGUEL ESTRADA  
DELEGADA DE LA DPPNNAF DEL SISTEMA DIF MUNICIPIO DE SOLIDARIDAD

LIC. ADRIANA CÁZALEZ DURÁN  
DIRECTORA GENERAL DEL SISTEMA DIF MUNICIPIO DE SOLIDARIDAD





H. AYUNTAMIENTO DEL MUNICIPIO DE SOLIDARIDAD  
SECRETARÍA DE PLANEACIÓN Y EVALUACIÓN  
FICHA TÉCNICA DE INDICADOR  
EJERCICIO FISCAL 2023

1. DATOS GENERALES Y ALINEACIÓN A INSTRUMENTOS DE PLANEACIÓN

1.1 UNIDAD RESPONSABLE:	SISTEMA PARA EL DESARROLLO INTEGRAL DE LA FAMILIA DEL MUNICIPIO DE SOLIDARIDAD	1.3 TRIMESTRE A REPORTAR:	SEGUNDO
1.2 UNIDAD ADMINISTRATIVA:	DIRECCION DE ATENCION A LA INFANCIA/COORDINACIÓN DE RECREACION, CULTURA Y DEPORTE	1.4 FECHA ELABORACION:	05/07/2023
1.5 ALINEACIÓN AL PLAN MUNICIPAL DE DESARROLLO 2021-2024		1.6 ALINEACIÓN AL PLAN ESTATAL DE DESARROLLO 2023-2027	
1.5.1 EJE DE DESARROLLO PMD:	EJE_1_SEGURIDAD_Y_CALIDAD_DE_VIDA_PARA_LA_POBLACION	1.6.1 EJE DE DESARROLLO PED:	1. BIENESTAR SOCIAL Y CALIDAD DE VIDA
1.5.2 PROGRAMA (POLÍTICA DE ACCIÓN) PMD:	VI_ATENCION_A_GRUPOS_VULNERABLES_IGUALDAD_Y_EQUIDAD_DE_GENERO_DERECHOS_HUMANOS_Y_JUVENITUD	1.6.2 TEMA PED:	1.1 BIENESTAR SOCIAL
1.5.3 LÍNEA DE ACCIÓN PMD:	8. PROMOVER Y ORGANIZAR ACTIVIDADES RECREATIVAS, CULTURALES Y DEPORTIVAS PARA LA POBLACIÓN VULNERABLE DEL MUNICIPIO DE SOLIDARIDAD.		

2. ALINEACIÓN AL PROGRAMA PRESUPUESTARIO

2.1 DENOMINACIÓN DEL PP:	SISTEMA DIF MUNICIPIO DE SOLIDARIDAD				
2.2 CLAVE DEL PP:	PP22	2.3 NIVEL MIR:	COMPONENTE	NÚMERO DE COMPONENTE O ACTIVIDAD	8
2.4 RESUMEN NARRATIVO:	ACTIVIDADES PARA LA RECREACION, CULTURA Y LA PRACTICA DEPORTIVA REALIZADOS				

3. IDENTIFICACIÓN DEL INDICADOR

3.1 NOMBRE DEL INDICADOR:	PORCENTAJE DE ACTIVIDADES PARA LA RECREACION, CULTURA Y LA PRACTICA DEPORTIVA REALIZADOS	3.4 TIPO:	GESTIÓN
3.2 DEFINICIÓN DEL INDICADOR:	SE MIDE EL TOTAL DE ACTIVIDADES QUE SE REALIZAN EN LA COORDINACION DE RECUDE EN ACTIVIDADES DIRIAS, EVENTOS, Y CLASES DEPORTIVAS Y CULTURALES, ASI COMO LAS INSCRIPCIONES A CLASES INCLUSIVAS	3.5 DIMENSIÓN:	EFICACIA
		3.6 SENTIDO:	ASCENDENTE
3.3 FÓRMULA:	TOTAL DE ACTIVIDADES PARA LA RECREACION, CULTURA Y LA PRACTICA DEPORTIVA REALIZADAS/TOTAL DE ACTIVIDADES PARA LA RECREACION, CULTURA Y LA PRACTICA DEPORTIVA PROGRAMADAS *100	3.7 FRECUENCIA DE MEDICIÓN:	TRIMESTRAL
		3.8 UNIDAD DE MEDIDA DEL INDICADOR:	PORCENTAJE
3.9 MEDIOS DE VERIFICACIÓN:	CARPETA DIGITAL DE REPORTES TRIMESTRALES Y DE ACTIVIDADES RESGUARDADOS EN EL AREA ADMINISTRATIVA DE LA DIRECCION DE ATENCION A LA INFANCIA.		
3.10 LÍNEA BASE		3.11 META 2023	
VALOR	AÑO BASE	VALOR	3.12 CÁLCULO PARA EL INDICADOR
100	2022	100	PORCENTAJE
3.13 CRITERIO DE SEMAFORIZACIÓN			
VARIACIÓN RESPECTO META PROG.		ACEPTABLE Hasta +/- 15	RIESGO Hasta +/- 20
		CRÍTICO Más de +/- 20	

4. CALENDARIO DE METAS PROGRAMADAS

METAS TRIMESTRALES		1ER TRIMESTRE	2DO TRIMESTRE	3ER TRIMESTRE	4TO TRIMESTRE	PROGRAMADO ANUAL	UNIDAD DE MEDIDA
4.1 INDICADOR	PORCENTAJE DE ACTIVIDADES PARA LA RECREACION, CULTURA Y LA PRACTICA DEPORTIVA REALIZADOS	100.00	100.00	100.00	100.00	100.00	PORCENTAJE
4.2 VARIABLE 1	TOTAL DE ACTIVIDADES PARA LA RECREACION, CULTURA Y LA PRACTICA DEPORTIVA REALIZADAS	24.00	25.00	26.00	30.00	105.00	ACTIVIDADES
4.3 VARIABLE 2	TOTAL DE ACTIVIDADES PARA LA RECREACION, CULTURA Y LA PRACTICA DEPORTIVA PROGRAMADAS	24.00	25.00	26.00	30.00	105.00	ACTIVIDADES

5. CALENDARIO DE METAS EJECUTADAS

METAS TRIMESTRALES		1ER TRIMESTRE	2DO TRIMESTRE	3ER TRIMESTRE	4TO TRIMESTRE	AVANCE ACUMULADO	SEMAFORO TRIMESTRAL
5.1 INDICADOR	PORCENTAJE DE ACTIVIDADES PARA LA RECREACION, CULTURA Y LA PRACTICA DEPORTIVA REALIZADOS	100.00	136.00	-	-	118.37	CRÍTICO
5.2 VARIABLE 1	TOTAL DE ACTIVIDADES PARA LA RECREACION, CULTURA Y LA PRACTICA DEPORTIVA REALIZADAS	24.00	34.00	-	-	58.00	SEMAFORO ANUAL
5.3 VARIABLE 2	TOTAL DE ACTIVIDADES PARA LA RECREACION, CULTURA Y LA PRACTICA DEPORTIVA PROGRAMADAS	24.00	25.00	-	-	49.00	RIESGO

5.4 JUSTIFICACIONES: TIENE COMO META ANUAL 100% EQUIVALENTE A 105 ACTIVIDADES PROGRAMADAS. EN ESTE TRIMESTRE, EN ESTE TRIMESTRE SE REALIZARON 34 DE 25 PROGRAMADAS, EL PORCENTAJE ES DE 136% SE SUPERO LA META PROGRAMADA EN EL TRIMESTRE, DEBIDO A LA REALIZACIÓN DE EVENTOS EN COORDINACIÓN CON EL DIF ESTATAL.

6. RESPONSABLE DIRECTO DEL INDICADOR

6.1 NOMBRE DEL RESPONSABLE:	JESUS TRINIDAD CAH NIC	6.2 TELÉFONO:	9842022265
6.3 CARGO Y ÁREA:	COORDINADOR DE RECREACION, CULTURA Y DEPORTE	6.4 CORREO ELECTRÓNICO:	difrsudec124@gmail.com



LIC. VERÓNICA BISEL MORENO OVILLA  
DIRECTORA DE ATENCION A LA INFANCIA  
2021 - 2024  
Alma y vida y educación

**DIRECCIÓN DE ATENCIÓN A LA INFANCIA**

*Adriana*  
LIC. ADRIANA CÁZALEZ DURAN  
DIRECTORA GENERAL DEL SISTEMA DIF SOLIDARIDAD

**DIRECCIÓN GENERAL**





H. AYUNTAMIENTO DEL MUNICIPIO DE SOLIDARIDAD  
SECRETARÍA DE PLANEACIÓN Y EVALUACIÓN  
FICHA TÉCNICA DE INDICADOR  
EJERCICIO FISCAL 2023

1. DATOS GENERALES Y ALINEACIÓN A INSTRUMENTOS DE PLANEACIÓN

1.1 UNIDAD RESPONSABLE:	SISTEMA PARA EL DESARROLLO INTEGRAL DE LA FAMILIA DEL MUNICIPIO DE SOLIDARIDAD	1.3 TRIMESTRE A REPORTAR:	SEGUNDO
1.2 UNIDAD ADMINISTRATIVA:	DIRECCION DE ATENCION A LA INFANCIA/COORDINACIÓN DE RECREACION, CULTURA Y DEPORTE	1.4 FECHA ELABORACION:	05/07/2023
1.5 ALINEACIÓN AL PLAN MUNICIPAL DE DESARROLLO 2021-2024		1.6 ALINEACIÓN AL PLAN ESTATAL DE DESARROLLO 2023-2027	
1.5.1 EJE DE DESARROLLO PMD:	EJE_1_SEGURIDAD_Y_CALIDAD_DE_VIDA_PARA_LA_POBLACION	1.6.1 EJE DE DESARROLLO FED:	1. BIENESTAR SOCIAL Y CALIDAD DE VIDA
1.5.2 PROGRAMA (POLÍTICA DE ACCIÓN) PMD:	VI_ATENCIÓN_A_GRUPOS_VULNERABLES_IGUALDAD_Y_EQUIDAD_DE_GÉNERO_DERECHOS_HUMANOS_Y_JUVENITUD	1.6.2 TEMA FED:	1.1 BIENESTAR SOCIAL
1.5.3 LÍNEA DE ACCIÓN PMD:	8. PROMOVER Y ORGANIZAR ACTIVIDADES RECREATIVAS, CULTURALES Y DEPORTIVAS PARA LA POBLACIÓN VULNERABLE DEL MUNICIPIO DE SOLIDARIDAD.		
2. ALINEACIÓN AL PROGRAMA PRESUPUESTARIO			
2.1 DENOMINACIÓN DEL PP:	SISTEMA DIF MUNICIPIO DE SOLIDARIDAD		
2.2 CLAVE DEL PP:	PP22	2.3 NIVEL MIR:	ACTIVIDAD
2.4 RESUMEN NARRATIVO:	REALIZACION DE EVENTOS RECREATIVOS,DEPORTIVOS Y CULTURALES PARA PERSONAS EN ESTADO DE VULNERABILIDAD		
NÚMERO DE COMPONENTE O ACTIVIDAD: 8.1			

3. IDENTIFICACIÓN DEL INDICADOR

3.1 NOMBRE DEL INDICADOR:	PORCENTAJE DE EVENTOS RECREATIVOS, DEPORTIVOS Y CULTURALES PARA PERSONAS EN ESTADO DE VULNERABILIDAD REALIZADOS	3.4 TIPO:	GESTIÓN
3.2 DEFINICIÓN DEL INDICADOR:	SE MIDE EL TOTAL DE LOS EVENTOS RECREATIVOS, DEPORTIVOS Y CULTURALES QUE REALIZA LA COORDINACION DE REEDE EN BENEFICIO DE LOS GRUPOS EN CONDICION DE VULNERABILIDAD	3.5 DIMENSIÓN:	EFICACIA
		3.6 SENTIDO:	ASCENDENTE
3.3 FÓRMULA:	TOTAL DE EVENTOS RECREATIVOS, DEPORTIVOS Y CULTURALES PARA PERSONAS EN ESTADO DE VULNERABILIDAD REALIZADOS/TOTAL DE EVENTOS RECREATIVOS,DEPORTIVOS Y CULTURALES PARA PERSONAL EN ESTADO DE VULNERABILIDAD PROGRAMADOS *100	3.7 FRECUENCIA DE MEDICIÓN:	TRIMESTRAL
		3.8 UNIDAD DE MEDIDA DEL INDICADOR:	PORCENTAJE
3.9 MEDIOS DE VERIFICACIÓN:	CARPETA DIGITAL DE REPORTES TRIMESTRALES Y DE ACTIVIDADES RESGUARDADOS EN EL AREA ADMINISTRATIVA DE LA DIRECCION DE ATENCION A LA INFANCIA.		
3.10 LÍNEA BASE		3.11 META 2023	
VALOR	AÑO BASE	VALOR	3.12 CÁLCULO PARA EL INDICADOR
96.43	2022	100	PORCENTAJE
3.13 CRITERIO DE SEMAFORIZACIÓN			
VARIACIÓN RESPECTO META PROG.		ACEPTABLE Hasta +/-	RIESGO Hasta +/-
		15	20
			CRÍTICO Más de +/-
			20

4. CALENDARIO DE METAS PROGRAMADAS

METAS TRIMESTRALES		1ER TRIMESTRE	2DO TRIMESTRE	3ER TRIMESTRE	4TO TRIMESTRE	PROGRAMADO ANUAL	UNIDAD DE MEDIDA
4.1 INDICADOR	PORCENTAJE DE EVENTOS RECREATIVOS, DEPORTIVOS Y CULTURALES PARA PERSONAS EN ESTADO DE VULNERABILIDAD REALIZADOS	100.00	100.00	100.00	100.00	100.00	PORCENTAJE
4.2 VARIABLE 1	TOTAL DE EVENTOS RECREATIVOS, DEPORTIVOS Y CULTURALES PARA PERSONAS EN ESTADO DE VULNERABILIDAD	4.00	6.00	7.00	11.00	28.00	EVENTOS
4.3 VARIABLE 2	TOTAL DE EVENTOS RECREATIVOS, DEPORTIVOS Y CULTURALES PARA PERSONAS EN ESTADO DE VULNERABILIDAD PROGRAMADOS	4.00	6.00	7.00	11.00	28.00	EVENTOS

5. CALENDARIO DE METAS EJECUTADAS

METAS TRIMESTRALES		1ER TRIMESTRE	2DO TRIMESTRE	3ER TRIMESTRE	4TO TRIMESTRE	AVANCE ACUMULADO	SEMAFORO TRIMESTRAL
5.1 INDICADOR	PORCENTAJE DE EVENTOS RECREATIVOS, DEPORTIVOS Y CULTURALES PARA PERSONAS EN ESTADO DE VULNERABILIDAD REALIZADOS	100.00	200.00	-	-	160.00	CRÍTICO
5.2 VARIABLE 1	TOTAL DE EVENTOS RECREATIVOS, DEPORTIVOS Y CULTURALES PARA PERSONAS EN ESTADO DE VULNERABILIDAD	4.00	12.00	-	-	16.00	SEMAFORO ANUAL
5.3 VARIABLE 2	TOTAL DE EVENTOS RECREATIVOS, DEPORTIVOS Y CULTURALES PARA PERSONAS EN ESTADO DE VULNERABILIDAD PROGRAMADOS	4.00	6.00	-	-	10.00	CRÍTICO

5.4 JUSTIFICACIONES: EN ESTE INDICADOR TIENE COMO META ANUAL UN 100%EQUIVALENTE A 28 EVENTOS PROGRAMADOS, SE REALIZARON 12 DE 6 ALCANZANDO UN 200%, SE SUPERO LA META PROGRAMADA EN EL TRIMESTRE, DEBIDO A LA PROGRAMACIÓN DE EVENTOS POR PARTE DEL DIF ESTADO.

6. RESPONSABLE DIRECTO DEL INDICADOR

6.1 NOMBRE DEL RESPONSABLE :	JESUS TRINIDAD CAH NIC	6.2 TELÉFONO:	9842022265
6.3 CARGO Y ÁREA:	COORDINADOR DE RECREACION,CULTURA Y DEPORTE	6.4 CORREO ELECTRÓNICO:	difrecude2124@gmail.com



LIC. VERONICA GISEL MORENO OVILLA  
DIRECTORA DE ATENCION A LA INFANCIA



LIC. ADRIANA CÁZALEZ DURAN  
DIRECTORA GENERAL DEL SISTEMA DIF SOLIDARIDAD

DIRECCIÓN  
GENERAL

DIRECCIÓN  
DE ATENCIÓN  
A LA INFANCIA





H. AYUNTAMIENTO DEL MUNICIPIO DE SOLIDARIDAD  
SECRETARÍA DE PLANEACIÓN Y EVALUACIÓN  
FICHA TÉCNICA DE INDICADOR  
EJERCICIO FISCAL 2023

1. DATOS GENERALES Y ALINEACIÓN A INSTRUMENTOS DE PLANEACIÓN

1.1 UNIDAD RESPONSABLE:	SISTEMA PARA EL DESARROLLO INTEGRAL DE LA FAMILIA DEL MUNICIPIO DE SOLIDARIDAD	1.3 TRIMESTRE A REPORTAR:	SEGUNDO
1.2 UNIDAD ADMINISTRATIVA:	DIRECCION DE ATENCION A LA INFANCIA/COORDINACIÓN DE RECREACION, CULTURA Y DEPORTE	1.4 FECHA ELABORACION:	05/07/2023
1.5 ALINEACIÓN AL PLAN MUNICIPAL DE DESARROLLO 2021-2024		1.6 ALINEACIÓN AL PLAN ESTATAL DE DESARROLLO 2023-2027	
1.5.1 EJE DE DESARROLLO PMD:	EJE_1_SEGURIDAD_Y_CAIDAD_DE_VIDA_PARA_LA_POBLACION	1.6.1 EJE DE DESARROLLO PED:	1. BIENESTAR SOCIAL Y CALIDAD DE VIDA
1.5.2 PROGRAMA (POLÍTICA DE ACCIÓN) PMD:	VI_ATENCION_A_GRUPOS_VULNERABLES_IGUALDAD_Y_EQUIDAD_DE_GÉNERO_DERECHOS_HUMANOS_Y_JUVENTUD	1.6.2 TEMA PED:	1.1 BIENESTAR SOCIAL
1.5.3 LÍNEA DE ACCIÓN PMD:	8. PROMOVER Y ORGANIZAR ACTIVIDADES RECREATIVAS, CULTURALES Y DEPORTIVAS PARA LA POBLACIÓN VULNERABLE DEL MUNICIPIO DE SOLIDARIDAD.		
2. ALINEACIÓN AL PROGRAMA PRESUPUESTARIO			
2.1 DENOMINACIÓN DEL PP:	SISTEMA DIF MUNICIPIO DE SOLIDARIDAD		
2.2 CLAVE DEL PP:	PP22	2.3 NIVEL MIR:	ACTIVIDAD
2.4 RESUMEN NARRATIVO:		NÚMERO DE COMPONENTE O ACTIVIDAD:	8.2
INSCRIPCIÓN DE PERSONAS EN SITUACION DE VULNERABILIDAD A LAS ESCUELAS DEPORTIVAS Y CULTURALES			

3. IDENTIFICACIÓN DEL INDICADOR

3.1 NOMBRE DEL INDICADOR:	PORCENTAJE DE PERSONAS EN SITUACIÓN DE VULNERABILIDAD INSCRITAS A LAS ESCUELAS DEPORTIVAS Y CULTURALES	3.4 TIPO:	GESTIÓN
3.2 DEFINICIÓN DEL INDICADOR:	SE MIDE EL TOTAL DE PERSONAS INSCRITAS A LAS ESCUELAS DEPORTIVAS Y CULTURALES EN ESTADO DE VULNERABILIDAD	3.5 DIMENSIÓN:	EFICACIA
		3.6 SENTIDO:	ASCENDENTE
3.3 FÓRMULA:	(TOTAL DE PERSONAS EN SITUACION DE VULNERABILIDAD ATENDIDAS EN LAS ESCUELAS DEPORTIVAS Y CULTURALES/TOTAL DE PERSONAS EN SITUACION DE VULNERABILIDAD QUE SOLICITARON INSCRIBIRSE A LAS ESCUELAS DEPORTIVAS Y CULTURALES)	3.7 FRECUENCIA DE MEDICIÓN:	TRIMESTRAL
		3.8 UNIDAD DE MEDIDA DEL INDICADOR:	PORCENTAJE
3.9 MEDIOS DE VERIFICACIÓN:	CARPETA DIGITAL DE REPORTES TRIMESTRALES Y DE ACTIVIDADES RESGUARDADOS EN EL AREA ADMINISTRATIVA DE LA DIRECCION DE ATENCION A LA INFANCIA.		
3.10 LÍNEA BASE		3.11 META 2023	
VALOR	AÑO BASE	VALOR	3.12 CÁLCULO PARA EL INDICADOR
100	2022	100	PORCENTAJE
3.13 CRITERIO DE SEMAFORIZACIÓN			
VARIACION RESPECTO META PROG.		ACEPTABLE Hasta +/- 15	RIESGO Hasta +/- 20
		CRITICO Más de +/- 20	

4. CALENDARIO DE METAS PROGRAMADAS

METAS TRIMESTRALES		1ER TRIMESTRE	2DO TRIMESTRE	3ER TRIMESTRE	4TO TRIMESTRE	PROGRAMADO ANUAL	UNIDAD DE MEDIDA
4.1 INDICADOR	PORCENTAJE DE PERSONAS EN SITUACIÓN DE VULNERABILIDAD INSCRITAS A LAS ESCUELAS DEPORTIVAS Y CULTURALES	100.00	100.00	100.00	100.00	100.00	PORCENTAJE
4.2 VARIABLE 1	TOTAL DE PERSONAS EN SITUACION DE VULNERABILIDAD INSCRITAS A LAS ESCUELAS DEPORTIVAS Y CULTURALES	162.00	1.00	1.00	1.00	165.00	PERSONAS
4.3 VARIABLE 2	TOTAL DE PERSONAS EN SITUACION DE VULNERABILIDAD QUE SOLICITARON INSCRIBIRSE A LAS ESCUELAS DEPORTIVAS Y CULTURALES	162.00	1.00	1.00	1.00	165.00	PERSONAS

5. CALENDARIO DE METAS EJECUTADAS

METAS TRIMESTRALES		1ER TRIMESTRE	2DO TRIMESTRE	3ER TRIMESTRE	4TO TRIMESTRE	AVANCE ACUMULADO	SEMAFORO TRIMESTRAL
5.1 INDICADOR	PORCENTAJE DE PERSONAS EN SITUACIÓN DE VULNERABILIDAD INSCRITAS A LAS ESCUELAS DEPORTIVAS Y CULTURALES	100.00	1,200.00	-	-	106.75	CRITICO
5.2 VARIABLE 1	TOTAL DE PERSONAS EN SITUACION DE VULNERABILIDAD INSCRITAS A LAS ESCUELAS DEPORTIVAS Y CULTURALES	162.00	12.00	-	-	174.00	SEMAFORO ANUAL
5.3 VARIABLE 2	TOTAL DE PERSONAS EN SITUACION DE VULNERABILIDAD QUE SOLICITARON INSCRIBIRSE A LAS ESCUELAS DEPORTIVAS Y CULTURALES	162.00	1.00	-	-	163.00	ACEPTABLE

5.4 JUSTIFICACIONES: ESTE INDICADOR TIENE COMO META UN 100% EQUIVALENTE A 165 PERSONAS PROGRAMADAS EN ESTE TRIMESTRE, SE REALIZARON 25 DE 1 PROGRAMADAS EL PORCENTAJE ALCANZADO ES DE 1,200% SE SUPERO LA META PROGRAMADA, DEBIDO A QUE MAS PERSONAS ESTAN ASISTIENDO A LAS ESCUELAS DEPORTIVAS Y CULTURALES.

6. RESPONSABLE DIRECTO DEL INDICADOR

6.1 NOMBRE DEL RESPONSABLE:	JESUS TRINIDAD CACH NIC	6.2 TELÉFONO:	9842022265
6.3 CARGO Y ÁREA:	COORDINADOR DE RECREACION, CULTURA Y DEPORTE	6.4 CORREO ELECTRÓNICO:	difrecude2114@gmail.com

LIC. VERONICA GISEL MORENO OVILLA  
DIRECTORA DE ATENCION A LA INFANCIA



**DIF**  
SOLIDARIDAD  
2021 - 2024  
Alma, Vida y Corazón

LIC. ADRIANA CÁZALEZ DURAN  
DIRECTORA GENERAL DEL SISTEMA DIF SOLIDARIDAD



**DIRECCIÓN GENERAL**

**DIRECCIÓN DE ATENCIÓN A LA INFANCIA**





H. AYUNTAMIENTO DEL MUNICIPIO DE SOLIDARIDAD  
SECRETARÍA DE PLANEACIÓN Y EVALUACIÓN  
FICHA TÉCNICA DE INDICADOR  
EJERCICIO FISCAL 2023

1. DATOS GENERALES Y ALINEACIÓN A INSTRUMENTOS DE PLANEACIÓN

1.1 UNIDAD RESPONSABLE:	SISTEMA PARA EL DESARROLLO INTEGRAL DE LA FAMILIA DEL MUNICIPIO DE SOLIDARIDAD	1.3 TRIMESTRE A REPORTAR:	SEGUNDO
1.2 UNIDAD ADMINISTRATIVA:	DIRECCION DE ATENCION A LA INFANCIA/COORDINACIÓN DE RECREACION, CULTURA Y DEPORTE	1.4 FECHA ELABORACION:	05/07/2023
1.5 ALINEACIÓN AL PLAN MUNICIPAL DE DESARROLLO 2021-2024		1.6 ALINEACIÓN AL PLAN ESTATAL DE DESARROLLO 2023-2027	
1.5.1 EJE DE DESARROLLO PMD:	EJE_1_SEGURIDAD_Y_CAIDAD_DE_VIDA_PARA_LA_POBLACION	1.6.1 EJE DE DESARROLLO PED:	1. BIENESTAR SOCIAL Y CALIDAD DE VIDA
1.5.2 PROGRAMA (POLÍTICA DE ACCIÓN) PMD:	VI_ATENCION_A_GRUPOS_VULNERABLES_IGUALDAD_Y_EQUIDAD_DE_GÉNERO_DERECHOS_HUMANOS_Y_JUVENITUD	1.6.2 TEMA PED:	1.1 BIENESTAR SOCIAL
1.5.3 LÍNEA DE ACCIÓN PMD:	8. PROMOVER Y ORGANIZAR ACTIVIDADES RECREATIVAS, CULTURALES Y DEPORTIVAS PARA LA POBLACIÓN VULNERABLE DEL MUNICIPIO DE SOLIDARIDAD.		

2. ALINEACIÓN AL PROGRAMA PRESUPUESTARIO

2.1 DENOMINACIÓN DEL PP:	SISTEMA DIF MUNICIPIO DE SOLIDARIDAD			
2.2 CLAVE DEL PP:	PP2	2.3 NIVEL MIR:	ACTIVIDAD	NÚMERO DE COMPONENTE O ACTIVIDAD
2.4 RESUMEN NARRATIVO:	INSCRIPCION DE ADULTOS MAYORES A CLASES DE NATACION			

3. IDENTIFICACIÓN DEL INDICADOR

3.1 NOMBRE DEL INDICADOR:	PORCENTAJE DE ADULTOS MAYORES INSCRITAS A NATACION INCLUSIVA	3.4 TIPO:	
3.2 DEFINICIÓN DEL INDICADOR:	EL INDICADOR MIDE EL TOTAL DE PERSONAS INSCRITAS A NATACION INCLUSIVA EN EL AÑO.	3.5 DIMENSIÓN:	EFICACIA
		3.6 SENTIDO:	ASCENDENTE
3.3 FÓRMULA:	[TOTAL DE ADULTOS MAYORES ATENDIDAS A NATACION INCLUSIVA/TOTAL DE ADULTOS MAYORES QUE SOLICITARON INSCRIBIRSE A NATACION INCLUSIVA]*100	3.7 FRECUENCIA DE MEDICIÓN:	TRIMESTRAL
		3.8 UNIDAD DE MEDIDA DEL INDICADOR:	PORCENTAJE
3.9 MEDIOS DE VERIFICACIÓN:	CARPETA DIGITAL DE REPORTES TRIMESTRALES Y DE ACTIVIDADES RESGUARDADOS EN EL AREA ADMINISTRATIVA DE LA DIRECCION DE ATENCION A LA INFANCIA.		
3.10 LÍNEA BASE		3.11 META 2023	
VALOR	AÑO BASE	VALOR	3.12 CÁLCULO PARA EL INDICADOR
100	2022	100	PORCENTAJE
		VARIACIÓN RESPECTO META PROG.	
		ACEPTABLE	RIESGO
		Hasta +/- 15	Hasta +/- 20
		CRÍTICO	
		Más de +/- 20	

4. CALENDARIO DE METAS PROGRAMADAS

METAS TRIMESTRALES		1ER TRIMESTRE	2DO TRIMESTRE	3ER TRIMESTRE	4TO TRIMESTRE	PROGRAMADO ANUAL	UNIDAD DE MEDIDA
4.1 INDICADOR	PORCENTAJE DE ADULTOS MAYORES INSCRITAS A NATACION INCLUSIVA	100.00	100.00	100.00	100.00	100.00	PORCENTAJE
4.2 VARIABLE 1	TOTAL DE ADULTOS MAYORES ATENDIDAS A NATACION INCLUSIVA	71.00	3.00	3.00	3.00	80.00	ADULTOS MAYORES
4.3 VARIABLE 2	TOTAL DE ADULTOS MAYORES QUE SOLICITARON INSCRIBIRSE A NATACION INCLUSIVA	71.00	3.00	3.00	3.00	80.00	ADULTOS MAYORES

5. CALENDARIO DE METAS EJECUTADAS

METAS TRIMESTRALES		1ER TRIMESTRE	2DO TRIMESTRE	3ER TRIMESTRE	4TO TRIMESTRE	AVANCE ACUMULADO	SEMAFORO TRIMESTRAL
5.1 INDICADOR	PORCENTAJE DE ADULTOS MAYORES INSCRITAS A NATACION INCLUSIVA	100.00	433.33	-	-	113.51	CRÍTICO
5.2 VARIABLE 1	TOTAL DE ADULTOS MAYORES ATENDIDAS A NATACION INCLUSIVA	71.00	13.00	-	-	84.00	SEMAFORO ANUAL
5.3 VARIABLE 2	TOTAL DE ADULTOS MAYORES QUE SOLICITARON INSCRIBIRSE A NATACION INCLUSIVA	71.00	3.00	-	-	74.00	ACEPTABLE

5.4 JUSTIFICACIONES: SE TIENE COMO META ANUAL 100% EQUIVALENTE A 80 PERSONAS INSCRITAS PROGRAMADO Y SE REALIZARON 12 DE 3 PROGRAMADOS Y EL PORCENTAJE ALCANZADO 433.33% SE SUPERO LA META PROGRAMADA EN EL TRIMESTRE, DEBIDO QUE LOS ADULTOS MAYORES ESTAN INGRESANDO A LAS ACTIVIDADES DE NATACION.

6. RESPONSABLE DIRECTO DEL INDICADOR

6.1 NOMBRE DEL RESPONSABLE:	JESUS TRINIDAD CACH NIC	6.2 TELÉFONO:	9842022265
6.3 CARGO Y ÁREA:	COORDINADOR DE RECREACION, CULTURA Y DEPORTE	6.4 CORREO ELECTRÓNICO:	difrecude2124@gmail.com

LIC. VERONICA GISEL MORENO OVILLA  
DIRECTORA DE ATENCION A LA INFANCIA



LIC. ADRIANA CÁZALEZ DURAN  
DIRECTORA GENERAL DEL SISTEMA DIF SOLIDARIDAD



DIRECCIÓN  
DE ATENCIÓN  
A LA INFANCIA

DIRECCIÓN  
GENERAL



H. AYUNTAMIENTO DEL MUNICIPIO DE SOLIDARIDAD SECRETARÍA DE PLANEACIÓN Y EVALUACIÓN FICHA TÉCNICA DE INDICADOR EJERCICIO FISCAL 2023								
1. DATOS GENERALES Y ALINEACIÓN A INSTRUMENTOS DE PLANEACIÓN								
1.1 UNIDAD RESPONSABLE:	SISTEMA PARA EL DESARROLLO INTEGRAL DE LA FAMILIA DEL MUNICIPAL DE SOLIDARIDAD					1.3 TRIMESTRE A REPORTAR:	SEGUNDO	
1.2 UNIDAD ADMINISTRATIVA:	DIRECCION DE ATENCION A LA INFANCIA/COORDINACION DE DESARROLLO COMUNITARIO REGIONAL Y MICROREGIONAL					1.4 FECHA ELABORACION:	05/07/2023	
1.5 ALINEACIÓN AL PLAN MUNICIPAL DE DESARROLLO 2021-2024				1.6 ALINEACIÓN AL PLAN ESTATAL DE DESARROLLO 2023-2027				
1.5.1 EJE DE DESARROLLO PMD:	EJE_1_SEGURIDAD_Y_CALIDAD_DE_VIDA_PARA_LA_POBLACION			1.6.1 EJE DE DESARROLLO PED:	1. BIENESTAR SOCIAL Y CALIDAD DE VIDA			
1.5.2 PROGRAMA (POLÍTICA DE ACCIÓN) PMD:	VI_ATENCION_A_GRUPOS_VULNERABLES_IGUALDAD_Y_EQUIDAD_DE_GÉNERO_DERECHOS_HUMANOS_Y_JUVENITUD			1.6.2 TEMA PED:	1.1 BIENESTAR SOCIAL			
1.5.3 LÍNEA DE ACCIÓN PMD:	10. FORTALECER EL PROGRAMA DE NUTRICIÓN POR MEDIO DE LA ASISTENCIA ALIMENTARIA PARA MEJORAR LA CALIDAD DE VIDA DE LAS FAMILIAS EN CONDICIONES DE VULNERABILIDAD DEL MUNICIPIO DE SOLIDARIDAD.							
2. ALINEACIÓN AL PROGRAMA PRESUPUESTARIO								
2.1 DENOMINACIÓN DEL PP:	SISTEMA DIF MUNICIPIO DE SOLIDARIDAD							
2.2 CLAVE DEL PP:	PP22	2.3 NIVEL MIR:	COMPONENTE	NÚMERO DE COMPONENTE O ACTIVIDAD	9			
2.4 RESUMEN NARRATIVO:	DESAYUNOS ESCOLARES EN MODALIDAD FRIOS Y CALIENTES ENTREGADOS							
3. IDENTIFICACIÓN DEL INDICADOR								
3.1 NOMBRE DEL INDICADOR:	PORCENTAJE DE DESAYUNOS ESCOLARES EN MODALIDAD FRIOS Y CALIENTES ENTREGADOS.			3.4 TIPO:	GESTIÓN			
3.2 DEFINICIÓN DEL INDICADOR:	SE MIDE LA ENTREGA DE RACIONES DE DESAYUNOS ESCOLARES FRIOS Y CALIENTES ENTREGADOS A LAS ESCUELAS PUBLICAS DEL MUNICIPIO DE SOLIDARIDAD.			3.5 DIMENSIÓN:	EFICACIA			
				3.6 SENTIDO:	ASCENDENTE			
3.3 FÓRMULA:	(TOTAL DE DESAYUNOS ESCOLARES EN MODALIDAD FRIOS Y CALIENTES ENTREGADOS/TOTAL DE DESAYUNOS ESCOLARES EN MODALIDAD FRIOS Y CALIENTES PROGRAMADOS)*100			3.7 FRECUENCIA DE MEDICIÓN:	TRIMESTRAL			
				3.8 UNIDAD DE MEDIDA DEL INDICADOR:	PORCENTAJE			
3.9 MEDIOS DE VERIFICACIÓN:	CARPETA DIGITAL DE REPORTES TRIMESTRALES Y DE ACTIVIDADES RESGUARDADOS EN EL AREA ADMINISTRATIVA DE LA DIRECCION DE ATENCION A LA INFANCIA.							
3.10 LÍNEA BASE		3.11 META 2023		3.12 CÁLCULO PARA EL INDICADOR		3.13 CRITERIO DE SEMAFORIZACIÓN		
VALOR	AÑO BASE	VALOR	PORCENTAJE		VARIACIÓN RESPECTO META PROG.	ACEPTABLE Hasta +/- 10	RIESGO Hasta +/- 15	CRÍTICO Más de +/- 15
79.47	2022	100						
4. CALENDARIO DE METAS PROGRAMADAS								
METAS TRIMESTRALES		1ER TRIMESTRE	2DO TRIMESTRE	3ER TRIMESTRE	4TO TRIMESTRE	PROGRAMADO ANUAL	UNIDAD DE MEDIDA	
4.1 INDICADOR	PORCENTAJE DE DESAYUNOS ESCOLARES EN MODALIDAD FRIOS Y CALIENTES ENTREGADOS.	100.00	100.00	100.00	100.00	100.00	PORCENTAJE	
4.2 VARIABLE 1	TOTAL DE DESAYUNOS ESCOLARES EN MODALIDAD FRIOS Y CALIENTES ENTREGADOS	423200.00	506340.00	337560.00	506345.00	1773445.00	DESAYUNOS	
4.3 VARIABLE 2	TOTAL DE DESAYUNOS ESCOLARES EN MODALIDAD FRIOS Y CALIENTES PROGRAMADOS	423200.00	506340.00	337560.00	506345.00	1773445.00	DESAYUNOS	
5. CALENDARIO DE METAS EJECUTADAS								
METAS TRIMESTRALES		1ER TRIMESTRE	2DO TRIMESTRE	3ER TRIMESTRE	4TO TRIMESTRE	AVANCE ACUMULADO	SEMAFORO TRIMESTRAL	
5.1 INDICADOR	PORCENTAJE DE DESAYUNOS ESCOLARES EN MODALIDAD FRIOS Y CALIENTES ENTREGADOS.	100.00	100.00	-	-	100.00	ACEPTABLE	
5.2 VARIABLE 1	TOTAL DE DESAYUNOS ESCOLARES EN MODALIDAD FRIOS Y CALIENTES ENTREGADOS	423200.00	506340.00	-	-	929540.00	SEMAFORO ANUAL	
5.3 VARIABLE 2	TOTAL DE DESAYUNOS ESCOLARES EN MODALIDAD FRIOS Y CALIENTES PROGRAMADOS	423200.00	506340.00	-	-	929540.00	ACEPTABLE	
5.4 JUSTIFICACIONES:	ESTE INDICADOR TIENE COMO META ANUAL UN 100% EQUIVALENTE A 1,773,445 RACIONES PROGRAMADAS, ESTE TRIMESTRE SE REALIZARON 506,340 RACIONES DE LAS 423, 200 PROGRAMADAS EL PORCENTAJE ALCANZADO ES DE 100% LO CUAL SI SE LOGRO LA META PROGRAMADA EN EL TRIMESTRE.							
6. RESPONSABLE DIRECTO DEL INDICADOR								
6.1 NOMBRE DEL RESPONSABLE:	TERESA MECÍAS HERNANDEZ			6.2 TELÉFONO:	9848960283			
6.3 CARGO Y ÁREA:	JEFA DE DEPARTAMENTO DE ASISTENCIA ALIMENTARIA			6.4 CORREO ELECTRÓNICO:	tmeclas14@gmail.com			

  
 LIC. VERÓNICA GISEL MORENO OVILLA  
 DIRECTORA DE ATENCION A LA INFANCIA



**DIRECCIÓN  
DE ATENCIÓN  
A LA INFANCIA**

  
 LIC. ADRIANA CÁZALEZ DURAN  
 DIRECTORA GENERAL DEL SISTEMA DIF SOLIDARIDAD



**DIRECCIÓN  
GENERAL**





H. AYUNTAMIENTO DEL MUNICIPIO DE SOLIDARIDAD  
SECRETARÍA DE PLANEACIÓN Y EVALUACIÓN  
FICHA TÉCNICA DE INDICADOR  
EJERCICIO FISCAL 2023

1. DATOS GENERALES Y ALINEACIÓN A INSTRUMENTOS DE PLANEACIÓN

1.1 UNIDAD RESPONSABLE:	SISTEMA PARA EL DESARROLLO INTEGRAL DE LA FAMILIA DEL MUNICIPAL DE SOLIDARIDAD	1.3 TRIMESTRE A REPORTAR:	SEGUNDO
1.2 UNIDAD ADMINISTRATIVA:	DIRECCION DE ATENCION A LA INFANCIA/COORDINACION DE DESARROLLO COMUNITARIO REGIONAL Y MICROREGIONAL	1.4 FECHA ELABORACION:	05/07/2023
1.5 ALINEACIÓN AL PLAN MUNICIPAL DE DESARROLLO 2021-2024		1.6 ALINEACIÓN AL PLAN ESTATAL DE DESARROLLO 2023-2027	
1.5.1 EJE DE DESARROLLO PMD:	EJE_1_SEGURIDAD_Y_CALIDAD_DE_VIDA_PARA_LA_POBLACION	1.6.1 EJE DE DESARROLLO PED:	1. BIENESTAR SOCIAL Y CALIDAD DE VIDA
1.5.2 PROGRAMA (POLÍTICA DE ACCIÓN) PMD:	VI_ATENCION_A_GRUPOS_VULNERABLES_IGUALDAD_Y_EQUIDAD_DE_GÉNERO_DERECHOS_HUMANOS_Y_JUVENITUD	1.6.2 TEMA PED:	1.1 BIENESTAR SOCIAL
1.5.3 LÍNEA DE ACCIÓN PMD:	10. FORTALECER EL PROGRAMA DE NUTRICIÓN POR MEDIO DE LA ASISTENCIA ALIMENTARIA PARA MEJORAR LA CALIDAD DE VIDA DE LAS FAMILIAS EN CONDICIONES DE VULNERABILIDAD DEL MUNICIPIO DE SOLIDARIDAD.		

2. ALINEACIÓN AL PROGRAMA PRESUPUESTARIO

2.1 DENOMINACIÓN DEL PP:	SISTEMA DIF MUNICIPIO DE SOLIDARIDAD			
2.2 CLAVE DEL PP:	PP22	2.3 NIVEL MIR:	ACTIVIDAD	NÚMERO DE COMPONENTE O ACTIVIDAD
2.4 RESUMEN NARRATIVO:	INSCRIPCION DE LAS ESCUELAS AL PROGRAMA DE DESAYUNOS ESCOLARES.			

3. IDENTIFICACIÓN DEL INDICADOR

3.1 NOMBRE DEL INDICADOR:	PORCENTAJE DE ESCUELAS INSCRITAS AL PROGRAMA DE DESAYUNOS.	3.4 TIPO:	GESTIÓN
3.2 DEFINICIÓN DEL INDICADOR:	EL INDICADOR MIDE EL TOTAL DE LAS ESCUELAS PUBLICAS DE PREESCOLAR Y PRIMARIA INSCRITAS AL PROGRAMA.	3.5 DIMENSIÓN:	EFICACIA
		3.6 SENTIDO:	ASCENDENTE
3.3 FÓRMULA:	(TOTAL DE ESCUELAS INSCRITAS AL PROGRAMA DE DESAYUNOS ESCOLARES/TOTAL DE ESCUELAS PROGRAMADAS A INSCRIBIRSE AL PROGRAMA DE DESAYUNOS ESCOLARES)*100	3.7 FRECUENCIA DE MEDICIÓN:	TRIMESTRAL
		3.8 UNIDAD DE MEDIDA DEL INDICADOR:	PORCENTAJE
3.9 MEDIOS DE VERIFICACIÓN:	CARPETA DIGITAL DE REPORTES TRIMESTRALES Y DE ACTIVIDADES RESGUARDADOS EN EL AREA ADMINISTRATIVA DE LA DIRECCION DE ATENCION A LA INFANCIA.		
3.10 LÍNEA BASE		3.11 META 2023	
VALOR	AÑO BASE	VALOR	3.12 CÁLCULO PARA EL INDICADOR
100	2022	100	PORCENTAJE
		3.13 CRITERIO DE SEMAFORIZACIÓN	
		VARIACIÓN RESPECTO META PROG.	ACEPTABLE Hasta +/- 15
			RIESGO Hasta +/- 20
			CRÍTICO Más de +/- 20

4. CALENDARIO DE METAS PROGRAMADAS

METAS TRIMESTRALES		1ER TRIMESTRE	2DO TRIMESTRE	3ER TRIMESTRE	4TO TRIMESTRE	PROGRAMADO ANUAL	UNIDAD DE MEDIDA
4.1 INDICADOR	PORCENTAJE DE ESCUELAS INSCRITAS AL PROGRAMA DE DESAYUNOS.	100.00	0.00	100.00	0.00	100.00	PORCENTAJE
4.2 VARIABLE 1	TOTAL DE ESCUELAS INSCRITAS AL PROGRAMA DE DESAYUNOS ESCOLARES	64.00	0.00	50.00	0.00	64.00	ESCUELAS
4.3 VARIABLE 2	TOTAL DE ESCUELAS PROGRAMADAS A INSCRIBIRSE AL PROGRAMA DE DESAYUNOS ESCOLARES	64.00	0.00	50.00	0.00	64.00	ESCUELAS

5. CALENDARIO DE METAS EJECUTADAS

METAS TRIMESTRALES		1ER TRIMESTRE	2DO TRIMESTRE	3ER TRIMESTRE	4TO TRIMESTRE	AVANCE ACUMULADO	SEMAFORO TRIMESTRAL
5.1 INDICADOR	PORCENTAJE DE ESCUELAS INSCRITAS AL PROGRAMA DE DESAYUNOS.	100.00	0.00	-	-	100.00	-
5.2 VARIABLE 1	TOTAL DE ESCUELAS INSCRITAS AL PROGRAMA DE DESAYUNOS ESCOLARES	64.00	0.00	-	-	64.00	SEMAFORO ANUAL
5.3 VARIABLE 2	TOTAL DE ESCUELAS PROGRAMADAS A INSCRIBIRSE AL PROGRAMA DE DESAYUNOS ESCOLARES	64.00	0.00	-	-	64.00	ACEPTABLE

5.4 JUSTIFICACIONES: ESTE INDICADOR TIENE COMO META ANUAL UN 100% EQUIVALENTE A 64 ESCUELAS PROGRAMADAS, ESTE TRIMESTRE SE REALIZARON 0 ESCUELAS DE LAS 0 PROGRAMADAS EL PORCENTAJE ALCANZADO ES DE 100 % LO CUAL SI SE LOGRO LA META DEBIDO A QUE LAS ESCUELAS INSCRITAS PERTENECEN AL CICLO ESCOLAR 2022-2023.

6. RESPONSABLE DIRECTO DEL INDICADOR

6.1 NOMBRE DEL RESPONSABLE:	TERESA MECIAS HERNANDEZ	6.2 TELÉFONO:	9848060283
6.3 CARGO Y ÁREA:	JEFA DE DEPARTAMENTO DE ASISTENCIA ALIMENTARIA	6.4 CORREO ELECTRÓNICO:	tmecias14@gmail.com



DIRECCIÓN GENERAL

LIC. VERÓNICA GISEL MORENO OVILLA  
DIRECTORA DE ATENCION A LA INFANCIA

LIC. ADRIANA CÁZALEZ DURAN  
DIRECTORA GENERAL DEL SISTEMA DIF SOLIDARIDAD

DIRECCIÓN DE ATENCIÓN A LA INFANCIA





H. AYUNTAMIENTO DEL MUNICIPIO DE SOLIDARIDAD  
SECRETARÍA DE PLANEACIÓN Y EVALUACIÓN  
FICHA TÉCNICA DE INDICADOR  
EJERCICIO FISCAL 2023

1. DATOS GENERALES Y ALINEACIÓN A INSTRUMENTOS DE PLANEACIÓN

1.1 UNIDAD RESPONSABLE:	SISTEMA PARA EL DESARROLLO INTEGRAL DE LA FAMILIA DEL MUNICIPAL DE SOLIDARIDAD	1.3 TRIMESTRE A REPORTAR:	SEGUNDO
1.2 UNIDAD ADMINISTRATIVA:	DIRECCION DE ATENCION A LA INFANCIA/COORDINACION DE DESARROLLO COMUNITARIO REGIONAL Y MICROREGIONAL	1.4 FECHA ELABORACION:	05/07/2023
1.5 ALINEACIÓN AL PLAN MUNICIPAL DE DESARROLLO 2021-2024		1.6 ALINEACIÓN AL PLAN ESTATAL DE DESARROLLO 2023-2027	
1.5.1 EJE DE DESARROLLO PMD:	EJE_1_SEGURIDAD_Y_CAUIDAD_DE_VIDA_PARA_LA_POBLACION	1.6.1 EJE DE DESARROLLO PED:	1. BIENESTAR SOCIAL Y CALIDAD DE VIDA
1.5.2 PROGRAMA (POLÍTICA DE ACCIÓN) PMD:	VI_ATENCION_A_GRUPOS_VULNERABLES_IGUALDAD_Y_EQUIDAD_DE_GÉNERO_DERECHOS_HUMANOS_Y_JUVENTUD	1.6.2 TEMA PED:	1.1 BIENESTAR SOCIAL
1.5.3 LÍNEA DE ACCIÓN PMD:	10. FORTALECER EL PROGRAMA DE NUTRICIÓN POR MEDIO DE LA ASISTENCIA ALIMENTARIA PARA MEJORAR LA CALIDAD DE VIDA DE LAS FAMILIAS EN CONDICIONES DE VULNERABILIDAD DEL MUNICIPIO DE SOLIDARIDAD.		

2. ALINEACIÓN AL PROGRAMA PRESUPUESTARIO

2.1 DENOMINACIÓN DEL PP:	SISTEMA DIF MUNICIPIO DE SOLIDARIDAD				
2.2 CLAVE DEL PP:	PP22	2.3 NIVEL MIR:	ACTIVIDAD	NÚMERO DE COMPONENTE O ACTIVIDAD:	9.2
2.4 RESUMEN NARRATIVO:	ATENCION A LOS ALUMNOS INSCRITOS EN ESCUELAS BENEFICIADAS				

3. IDENTIFICACIÓN DEL INDICADOR

3.1 NOMBRE DEL INDICADOR:	PORCENTAJE DE ALUMNOS ATENDIDOS DE ESCUELAS BENEFICIADAS	3.4 TIPO:	GESTIÓN
3.2 DEFINICIÓN DEL INDICADOR:	SE MIDE LOS ALUMNOS INSCRITOS EN LAS ESCUELAS QUE SON BENEFICIADOS EN EL PROGRAMA DE DESAYUNOS ESCOLARES FRIOS Y CALIENTES EN EL MUNICIPIO DE SOLIDARIDAD POR LO QUE LA CANTIDAD DE NIÑOS NO VARIA EN LOS TRIMESTRES	3.5 DIMENSIÓN:	EFICACIA
		3.6 SENTIDO:	ASCENDENTE
3.3 FÓRMULA:	(TOTAL DE ALUMNOS ATENDIDOS DE ESCUELAS BENEFICIADAS/TOTAL DE ALUMNOS PROGRAMADOS A ATENDER DE ESCUELAS BENEFICIADAS)*100	3.7 FRECUENCIA DE MEDICIÓN:	TRIMESTRAL
		3.8 UNIDAD DE MEDIDA DEL INDICADOR:	PORCENTAJE
3.9 MEDIOS DE VERIFICACIÓN:	CARPETA DIGITAL DE REPORTES TRIMESTRALES Y DE ACTIVIDADES RESGUARDADOS EN EL AREA ADMINISTRATIVA DE LA DIRECCION DE ATENCION A LA INFANCIA.		
3.10 LÍNEA BASE		3.11 META 2023	
VALOR	AÑO BASE	VALOR	
100	2022	100	
		3.12 CÁLCULO PARA EL INDICADOR	
		PORCENTAJE	
3.13 CRITERIO DE SEMAFORIZACIÓN			
VARIACIÓN RESPECTO META PROG.		ACEPTABLE Hasta +/- 15	CRÍTICO Más de +/- 20

4. CALENDARIO DE METAS PROGRAMADAS

METAS TRIMESTRALES		1ER TRIMESTRE	2DO TRIMESTRE	3ER TRIMESTRE	4TO TRIMESTRE	PROGRAMADO ANUAL	UNIDAD DE MEDIDA
4.1 INDICADOR	PORCENTAJE DE ALUMNOS ATENDIDOS DE ESCUELAS BENEFICIADAS	100.00	100.00	100.00	100.00	100.00	PORCENTAJE
4.2 VARIABLE 1	TOTAL DE ALUMNOS ATENDIDOS DE ESCUELAS BENEFICIADAS	8439.00	8439.00	8439.00	8439.00	8439.00	ALUMNOS
4.3 VARIABLE 2	TOTAL DE ALUMNOS PROGRAMADOS A ATENDER DE ESCUELAS BENEFICIADAS	8439.00	8439.00	8439.00	8439.00	8439.00	ALUMNOS

5. CALENDARIO DE METAS EJECUTADAS

METAS TRIMESTRALES		1ER TRIMESTRE	2DO TRIMESTRE	3ER TRIMESTRE	4TO TRIMESTRE	AVANCE ACUMULADO	SEMAFORO TRIMESTRAL
5.1 INDICADOR	PORCENTAJE DE ALUMNOS ATENDIDOS DE ESCUELAS BENEFICIADAS	100.00	100.00	-	-	100.00	ACEPTABLE
5.2 VARIABLE 1	TOTAL DE ALUMNOS ATENDIDOS DE ESCUELAS BENEFICIADAS	8439.00	8439.00	-	-	8439.00	SEMAFORO ANUAL
5.3 VARIABLE 2	TOTAL DE ALUMNOS PROGRAMADOS A ATENDER DE ESCUELAS BENEFICIADAS	8439.00	8439.00	-	-	8439.00	ACEPTABLE

5.4 JUSTIFICACIONES: ESTE INDICADOR TIENE COMO META ANUAL UN 100% EQUIVALENTE A 8439 ALUMNOS, EN ESTE TRIMESTRE SE INSCRIBIERON 8439 ALUMNOS DE LOS 8439 PROGRAMADOS. EL PORCENTAJE ALCANZADO ES DE 100% SE LOGRO LA META DEBIDO A QUE LOS PADRES DE FAMILIA SI INSCRIBIERON A LOS ALUMNOS AL PROGRAMA Y LOS ALUMNOS INGRESAN AL PROGRAMA POR CICLO ESCOLAR.

6. RESPONSABLE DIRECTO DEL INDICADOR

6.1 NOMBRE DEL RESPONSABLE:	TERESA MECIAS HERNANDEZ	6.2 TELÉFONO:	9848060283
6.3 CARGO Y ÁREA:	JEFA DE DEPARTAMENTO DE ASISTENCIA ALIMENTARIA	6.4 CORREO ELECTRÓNICO:	trmecias14@gmail.com

LIC. VERONICA GISEL MORENO OVILLA  
DIRECTORA DE ATENCION A LA INFANCIA



DIRECCIÓN DE ATENCIÓN A LA INFANCIA

LIC. ADRIANA CÁZALEZ DURAN  
DIRECTORA GENERAL DEL SISTEMA DIF SOLIDARIDAD



DIRECCIÓN GENERAL





H. AYUNTAMIENTO DEL MUNICIPIO DE SOLIDARIDAD  
SECRETARÍA DE PLANEACIÓN Y EVALUACIÓN  
FICHA TÉCNICA DE INDICADOR  
EJERCICIO FISCAL 2023

1. DATOS GENERALES Y ALINEACIÓN A INSTRUMENTOS DE PLANEACIÓN

1.1 UNIDAD RESPONSABLE:	SISTEMA PARA EL DESARROLLO INTEGRAL DE LA FAMILIA DEL MUNICIPIO DE SOLIDARIDAD	1.3 TRIMESTRE A REPORTAR:	SEGUNDO
1.2 UNIDAD ADMINISTRATIVA:	DIRECCIÓN DE ATENCIÓN A LA INFANCIA/ COORDINACIÓN CADI	1.4 FECHA ELABORACIÓN:	05/07/2023
1.5 ALINEACIÓN AL PLAN MUNICIPAL DE DESARROLLO 2021-2024		1.6 ALINEACIÓN AL PLAN ESTATAL DE DESARROLLO 2023-2027	
1.5.1 EJE DE DESARROLLO PMD:	EJE_1_SEGURIDAD_Y_CALIDAD_DE_VIDA_PARA_LA_POBLACION	1.6.1 EJE DE DESARROLLO PED:	1. BIENESTAR SOCIAL Y CALIDAD DE VIDA
1.5.2 PROGRAMA (POLÍTICA DE ACCIÓN) PMD:	VI_ATENCION_A_GRUPOS_VULNERABLES_IGUALDAD_Y_EQUIDAD_DE_GÉNERO_DERECHOS_HUMANOS_Y_JUVENTUD	1.6.2 TEMA PED:	1.2 EDUCACION PARA EL BIENESTAR
1.5.3 LÍNEA DE ACCIÓN PMD:	9. BRINDAR ATENCIÓN INTEGRAL EN LOS CENTROS ASISTENCIALES DE DESARROLLO INFANTIL, APOYANDO A LAS FAMILIAS MONOPARENTALES QUE TRABAJAN Y ESTUDIAN.		

2. ALINEACIÓN AL PROGRAMA PRESUPUESTARIO

2.1 DENOMINACIÓN DEL PP:	SISTEMA DIF MUNICIPIO DE SOLIDARIDAD				
2.2 CLAVE DEL PP:	PP22	2.3 NIVEL MIR:	COMPONENTE	NÚMERO DE COMPONENTE O ACTIVIDAD	10
2.4 RESUMEN NARRATIVO:	SERVICIOS ASISTENCIALES Y EDUCATIVOS A NIÑAS Y NIÑOS EN LOS CENTROS ASISTENCIALES DE DESARROLLO INFANTIL BRINDADOS				

3. IDENTIFICACIÓN DEL INDICADOR

3.1 NOMBRE DEL INDICADOR:	PORCENTAJE DE SERVICIOS ASISTENCIALES Y EDUCATIVOS A NN EN LOS CENTROS ASISTENCIALES DE DESARROLLO INFANTIL BRINDADOS	3.4 TIPO:	GESTIÓN
3.2 DEFINICIÓN DEL INDICADOR:	EL INDICADOR MIDE EL TOTAL DE NIÑA Y NIÑOS ATENDIDOS EN LOS CENTROS ASISTENCIALES DE DESARROLLO INFANTIL EN EL AÑO.	3.5 DIMENSIÓN:	EFICACIA
3.3 FÓRMULA:	(TOTAL DE SERVICIOS ASISTENCIALES Y EDUCATIVOS A NN EN LOS CENTROS ASISTENCIALES DE DESARROLLO INFANTIL BRINDADOS/TOTAL SERVICIOS ASISTENCIALES Y EDUCATIVOS A NN EN LOS CENTROS ASISTENCIALES DE DESARROLLO INFANTIL PROGRAMADOS)*100	3.6 SENTIDO:	ASCENDENTE
		3.7 FRECUENCIA DE MEDICIÓN:	TRIMESTRAL
3.9 MEDIOS DE VERIFICACIÓN:	CARPETA DIGITAL DE REPORTES TRIMESTRALES Y DE ACTIVIDADES RESGUARDADOS EN EL AREA ADMINISTRATIVA DE LA DIRECCION DE ATENCION A LA INFANCIA.		
3.10 LÍNEA BASE		3.13 CRITERIO DE SEMAFORIZACIÓN	
VALOR	AÑO BASE	VALOR	3.11 META 2023
0	2022	100	3.12 CÁLCULO PARA EL INDICADOR
			PORCENTAJE
			VARIACIÓN RESPECTO META PROG.
			ACEPTABLE Hasta +/- 15
			RIESGO Hasta +/- 20
			CRÍTICO Más de +/- 20

4. CALENDARIO DE METAS PROGRAMADAS

METAS TRIMESTRALES		1ER TRIMESTRE	2DO TRIMESTRE	3ER TRIMESTRE	4TO TRIMESTRE	PROGRAMADO ANUAL	UNIDAD DE MEDIDA
4.1 INDICADOR	PORCENTAJE DE SERVICIOS ASISTENCIALES Y EDUCATIVOS A NN EN LOS CENTROS ASISTENCIALES DE DESARROLLO INFANTIL BRINDADOS	100.00	100.00	100.00	100.00	100.00	PORCENTAJE
4.2 VARIABLE 1	TOTAL DE SERVICIOS ASISTENCIALES Y EDUCATIVOS A NN EN LOS CENTROS ASISTENCIALES DE DESARROLLO INFANTIL BRINDADOS	370.00	375.00	375.00	370.00	1490.00	SERVICIOS
4.3 VARIABLE 2	TOTAL SERVICIOS ASISTENCIALES Y EDUCATIVOS A NN EN LOS CENTROS ASISTENCIALES DE DESARROLLO INFANTIL PROGRAMADOS	370.00	375.00	375.00	370.00	1490.00	SERVICIOS

5. CALENDARIO DE METAS EJECUTADAS

METAS TRIMESTRALES		1ER TRIMESTRE	2DO TRIMESTRE	3ER TRIMESTRE	4TO TRIMESTRE	AVANCE ACUMULADO	SEMAFORO TRIMESTRAL
5.1 INDICADOR	PORCENTAJE DE SERVICIOS ASISTENCIALES Y EDUCATIVOS A NN EN LOS CENTROS ASISTENCIALES DE DESARROLLO INFANTIL BRINDADOS	99.46	98.13	-	-	98.79	ACEPTABLE
5.2 VARIABLE 1	TOTAL DE SERVICIOS ASISTENCIALES Y EDUCATIVOS A NN EN LOS CENTROS ASISTENCIALES DE DESARROLLO INFANTIL BRINDADOS	368.00	368.00	-	-	736.00	SEMAFORO ANUAL
5.3 VARIABLE 2	TOTAL SERVICIOS ASISTENCIALES Y EDUCATIVOS A NN EN LOS CENTROS ASISTENCIALES DE DESARROLLO INFANTIL PROGRAMADOS	370.00	375.00	-	-	745.00	ACEPTABLE

5.4 JUSTIFICACIONES: ESTE INDICADOR TIENE COMO META ANUAL UN 100% EQUIVALENTE A 1490 SERVICIOS , EN ESTE TRIMESTRE SE INSCRIBIERON 368 DE LOS 370 PROGRAMADOS. EL PORCENTAJE ALCANZADO ES DE 98.13% NO ALCANZANDO LA META PROGRAMADA EN ESTE TRIMESTRE DEBIDO A LA FALTA DE PERSONAL EN EL ÁREA DE PSICOLOGÍA.

6. RESPONSABLE DIRECTO DEL INDICADOR

6.1 NOMBRE DEL RESPONSABLE:	CRISTHELL FERNANDA OSORIO GAMBOA	6.2 TELÉFONO:	9842494403
6.3 CARGO Y ÁREA:	AUXILIAR ADMINISTRATIVA	6.4 CORREO ELECTRÓNICO:	coor_cadi_difsolidaridad@gmail.com



LIC. VERÓNICA GISELE MORENO OVILLA  
DIRECTORA DE ATENCIÓN A LA INFANCIA

LIC. ADRIANA CÁZAREZ DURAN  
DIRECTORA GENERAL DEL SISTEMA DIF SOLIDARIDAD

DIRECCION  
ATENCIÓN  
INFANCIA





H. AYUNTAMIENTO DEL MUNICIPIO DE SOLIDARIDAD  
SECRETARÍA DE PLANEACIÓN Y EVALUACIÓN  
FICHA TÉCNICA DE INDICADOR  
EJERCICIO FISCAL 2023

1. DATOS GENERALES Y ALINEACIÓN A INSTRUMENTOS DE PLANEACIÓN

1.1 UNIDAD RESPONSABLE:	SISTEMA PARA EL DESARROLLO INTEGRAL DE LA FAMILIA DEL MUNICIPIO DE SOLIDARIDAD	1.3 TRIMESTRE A REPORTAR:	SEGUNDO
1.2 UNIDAD ADMINISTRATIVA:	DIRECCIÓN DE ATENCIÓN A LA INFANCIA/ COORDINACIÓN CADI	1.4 FECHA ELABORACION:	05/07/2023
1.5 ALINEACIÓN AL PLAN MUNICIPAL DE DESARROLLO 2021-2024		1.6 ALINEACIÓN AL PLAN ESTATAL DE DESARROLLO 2023-2027	
1.5.1 EJE DE DESARROLLO PMD:	EJE_1_SEGURIDAD_Y_CALIDAD_DE_VIDA_PARA_LA_POBLACION	1.6.1 EJE DE DESARROLLO PED:	1. BIENESTAR SOCIAL Y CALIDAD DE VIDA
1.5.2 PROGRAMA (POLÍTICA DE ACCIÓN) PMD:	VI_ATENCIÓN_A_GRUPOS_VULNERABLES_IGUALDAD_Y_EQUIDAD_DE_GÉNERO_DERECHOS_HUMANOS_Y_JUVENITUD	1.6.2 TEMA PED:	1.2 EDUCACION PARA EL BIENESTAR
1.5.3 LÍNEA DE ACCIÓN PMD:	9. BRINDAR ATENCIÓN INTEGRAL EN LOS CENTROS ASISTENCIALES DE DESARROLLO INFANTIL, APOYANDO A LAS FAMILIAS MONOPARENTALES QUE TRABAJAN Y ESTUDIAN.		
2. ALINEACIÓN AL PROGRAMA PRESUPUESTARIO			
2.1 DENOMINACIÓN DEL PP:	SISTEMA DIF MUNICIPIO DE SOLIDARIDAD		
2.2 CLAVE DEL PP:	PP22	2.3 NIVEL MIR:	ACTIVIDAD
2.4 RESUMEN NARRATIVO:	ENTREGA DE RACIONES NUTRICIONALES A NIÑAS Y NIÑOS DE LOS CENTROS ASISTENCIALES		

3. IDENTIFICACIÓN DEL INDICADOR

3.1 NOMBRE DEL INDICADOR:	PORCENTAJE DE RACIONES NUTRICIONALES A NIÑAS Y NIÑOS DE LOS CENTROS ASISTENCIALES ENTREGADOS	3.4 TIPO:	GESTIÓN
3.2 DEFINICIÓN DEL INDICADOR:	EL INDICADOR MIDE EL TOTAL DE RACIONES PROPORCIONADAS A LAS NIÑAS Y NIÑOS DE LOS CENTROS ASISTENCIALES DE DESARROLLO INFANTIL EN EL AÑO.	3.5 DIMENSIÓN:	EFICACIA
		3.6 SENTIDO:	ASCENDENTE
3.3 FÓRMULA:	TOTAL DE RACIONES NUTRICIONALES A NIÑAS Y NIÑOS DE LOS CENTROS ASISTENCIALES ENTREGADAS / TOTAL DE RACIONES NUTRICIONALES A NIÑAS Y NIÑOS DE LOS CENTROS ASISTENCIALES PROYECTADAS)*100	3.7 FRECUENCIA DE MEDICIÓN:	TRIMESTRAL
		3.8 UNIDAD DE MEDIDA DEL INDICADOR:	PORCENTAJE
3.9 MEDIOS DE VERIFICACIÓN:	CARPETA DIGITAL DE REPORTES TRIMESTRALES Y DE ACTIVIDADES RESGUARDADOS EN EL AREA ADMINISTRATIVA DE LA DIRECCION DE ATENCION A LA INFANCIA.		
3.10 LÍNEA BASE	3.11 META 2023	3.12 CÁLCULO PARA EL INDICADOR	3.13 CRITERIO DE SEMAFORIZACIÓN
VALOR	AÑO BASE	VALOR	VARIACIÓN RESPECTO META PROG.
0	2022	100	ACEPTABLE
			RIESGO
			CRÍTICO
			Hasta +/-
			Hasta +/-
			Más de +/-
			15
			20
			20

4. CALENDARIO DE METAS PROGRAMADAS

METAS TRIMESTRALES		1ER TRIMESTRE	2DO TRIMESTRE	3ER TRIMESTRE	4TO TRIMESTRE	PROGRAMADO ANUAL	UNIDAD DE MEDIDA
4.1 INDICADOR	PORCENTAJE DE RACIONES NUTRICIONALES A NIÑAS Y NIÑOS DE LOS CENTROS ASISTENCIALES ENTREGADOS	100.00	100.00	100.00	100.00	100.00	PORCENTAJE
4.2 VARIABLE 1	TOTAL DE RACIONES NUTRICIONALES A NIÑAS Y NIÑOS DE LOS CENTROS ASISTENCIALES ENTREGADAS	14925.00	23025.00	23025.00	23025.00	84000.00	RACIONES
4.3 VARIABLE 2	TOTAL DE RACIONES NUTRICIONALES A NIÑAS Y NIÑOS DE LOS CENTROS ASISTENCIALES PROYECTADAS	14925.00	23025.00	23025.00	23025.00	84000.00	RACIONES

5. CALENDARIO DE METAS EJECUTADAS

METAS TRIMESTRALES		1ER TRIMESTRE	2DO TRIMESTRE	3ER TRIMESTRE	4TO TRIMESTRE	AVANCE ACUMULADO	SEMAFORO TRIMESTRAL
5.1 INDICADOR	PORCENTAJE DE RACIONES NUTRICIONALES A NIÑAS Y NIÑOS DE LOS CENTROS ASISTENCIALES ENTREGADOS	100.00	151.29	-	-	131.12	CRÍTICO
5.2 VARIABLE 1	TOTAL DE RACIONES NUTRICIONALES A NIÑAS Y NIÑOS DE LOS CENTROS ASISTENCIALES ENTREGADAS	14925.00	34835.00	-	-	49760.00	SEMAFORO ANUAL
5.3 VARIABLE 2	TOTAL DE RACIONES NUTRICIONALES A NIÑAS Y NIÑOS DE LOS CENTROS ASISTENCIALES PROYECTADAS	14925.00	23025.00	-	-	37950.00	CRÍTICO

5.4 JUSTIFICACIONES: ESTE INDICADOR TIENE COMO META UN 100% EQUIVALENTE A 84000 RACIONES, EN ESTE TRIMESTRE SE ENTREGARON 34,835 RACIONES DE LOS 23025 PROGRAMADOS. EL PORCENTAJE ALCANZADO ES DE 151.29% SE SUPERO LA META DEBIDO A QUE ESTE TRIMESTRE SE INTEGRARON NUEVOS NIÑOS A LOS CENTROS ASISTENCIALES DE DESARROLLO INFANTIL.

6. RESPONSABLE DIRECTO DEL INDICADOR

6.1 NOMBRE DEL RESPONSABLE:	CRISTHELL FERRIANDA OSORIO GAMBOA	6.2 TELÉFONO:	9842494403
6.3 CARGO Y ÁREA:	AUXILIAR ADMINISTRATIVA	6.4 CORREO ELECTRÓNICO:	coor.cadi.difsolidaridad@gmail.com



LIC. VERONICA GISEL MORENO OVIÑA  
DIRECTORA DE ATENCION A LA INFANCIA



LIC. ADRIANA CÁZALEZ DURAN  
DIRECTORA GENERAL DEL SISTEMA DIF SOLIDARIDAD

DIRECCIÓN GENERAL

DIRECCIÓN DE ATENCIÓN A LA INFANCIA





H. AYUNTAMIENTO DEL MUNICIPIO DE SOLIDARIDAD  
SECRETARÍA DE PLANEACIÓN Y EVALUACIÓN  
FICHA TÉCNICA DE INDICADOR  
EJERCICIO FISCAL 2023

1. DATOS GENERALES Y ALINEACIÓN A INSTRUMENTOS DE PLANEACIÓN

1.1 UNIDAD RESPONSABLE:	SISTEMA PARA EL DESARROLLO INTEGRAL DE LA FAMILIA DEL MUNICIPIO DE SOLIDARIDAD	1.3 TRIMESTRE A REPORTAR:	SEGUNDO
1.2 UNIDAD ADMINISTRATIVA:	DIRECCIÓN DE ATENCIÓN A LA INFANCIA/ COORDINACIÓN CADI	1.4 FECHA ELABORACION:	05/07/2023
1.5 ALINEACIÓN AL PLAN MUNICIPAL DE DESARROLLO 2021-2024		1.6 ALINEACIÓN AL PLAN ESTATAL DE DESARROLLO 2023-2027	
1.5.1 EJE DE DESARROLLO PMD:	EJE_1_SEGURIDAD_Y_CALIDAD_DE_VIDA_PARA_LA_POBLACION	1.6.1 EJE DE DESARROLLO PED:	1. BIENESTAR SOCIAL Y CALIDAD DE VIDA
1.5.2 PROGRAMA (POLÍTICA DE ACCIÓN) PMD:	VI_ATENCION_A_GRUPOS_VULNERABLES_IGUALDAD_Y_EQUIDAD_DE_GÉNERO_DERECHOS_HUMANOS_Y_JUVENITUD	1.6.2 TEMA PED:	1.2 EDUCACION PARA EL BIENESTAR
1.5.3 LÍNEA DE ACCIÓN PMD:	9. BRINDAR ATENCIÓN INTEGRAL EN LOS CENTROS ASISTENCIALES DE DESARROLLO INFANTIL, APOYANDO A LAS FAMILIAS MONOPARENTALES QUE TRABAJAN Y ESTUDIAN.		
2. ALINEACIÓN AL PROGRAMA PRESUPUESTARIO			
2.1 DENOMINACIÓN DEL PP:	SISTEMA DIF MUNICIPIO DE SOLIDARIDAD		
2.2 CLAVE DEL PP:	PP22	2.3 NIVEL MIR:	ACTIVIDAD NÚMERO DE COMPONENTE O ACTIVIDAD 10.2
2.4 RESUMEN NARRATIVO:	ATENCIÓN DE NIÑAS Y NIÑOS EN LOS CENTROS ASISTENCIALES DE DESARROLLO INFANTIL		

3. IDENTIFICACIÓN DEL INDICADOR

3.1 NOMBRE DEL INDICADOR:	PORCENTAJE DE NIÑAS Y NIÑOS EN LOS CENTROS ASISTENCIALES DE DESARROLLO INFANTIL ATENDIDOS	3.4 TIPO:	GESTIÓN
3.2 DEFINICIÓN DEL INDICADOR:	EL INDICADOR MIDE EL TOTAL DE NIÑA Y NIÑOS QUE ASISTEN A LOS CENTROS ASISTENCIALES DE DESARROLLO INFANTIL EN EL AÑO.	3.5 DIMENSIÓN:	EFICACIA
		3.6 SENTIDO:	ASCENDENTE
3.3 FÓRMULA:	(TOTAL DE NIÑAS Y NIÑOS EN LOS CENTROS ASISTENCIALES DE DESARROLLO INFANTIL ATENDIDOS / TOTAL DE NIÑAS Y NIÑOS EN LOS CENTROS ASISTENCIALES DE DESARROLLO INFANTIL PROGRAMADAS A ATENDER) * 100	3.7 FRECUENCIA DE MEDICIÓN:	TRIMESTRAL
		3.8 UNIDAD DE MEDIDA DEL INDICADOR:	PORCENTAJE
3.9 MEDIOS DE VERIFICACIÓN:	CARPETA DIGITAL DE REPORTES TRIMESTRALES Y DE ACTIVIDADES RESGUARDADOS EN EL AREA ADMINISTRATIVA DE LA DIRECCION DE ATENCION A LA INFANCIA.		
3.10 LÍNEA BASE		3.11 META 2023	
VALOR	AÑO BASE	VALOR	3.12 CÁLCULO PARA EL INDICADOR
88.65	2022	100	PORCENTAJE
		3.13 CRITERIO DE SEMAFORIZACIÓN	
		VARIACIÓN RESPECTO META PROG.	ACEPTABLE Hasta +/- 15 RIESGO Hasta +/- 20 CRÍTICO Más de +/- 20

4. CALENDARIO DE METAS PROGRAMADAS

METAS TRIMESTRALES		1ER TRIMESTRE	2DO TRIMESTRE	3ER TRIMESTRE	4TO TRIMESTRE	PROGRAMADO ANUAL	UNIDAD DE MEDIDA
4.1 INDICADOR	PORCENTAJE DE NIÑAS Y NIÑOS EN LOS CENTROS ASISTENCIALES DE DESARROLLO INFANTIL ATENDIDOS	100.00	100.00	100.00	100.00	100.00	PORCENTAJE
4.2 VARIABLE 1	TOTAL DE NIÑAS Y NIÑOS EN LOS CENTROS ASISTENCIALES DE DESARROLLO INFANTIL ATENDIDOS	199.00	59.00	59.00	59.00	376.00	ATENCIONES
4.3 VARIABLE 2	TOTAL DE NIÑAS Y NIÑOS EN LOS CENTROS ASISTENCIALES DE DESARROLLO INFANTIL PROGRAMADAS A ATENDER	199.00	59.00	59.00	59.00	376.00	ATENCIONES

5. CALENDARIO DE METAS EJECUTADAS

METAS TRIMESTRALES		1ER TRIMESTRE	2DO TRIMESTRE	3ER TRIMESTRE	4TO TRIMESTRE	AVANCE ACUMULADO	SEMAFORO TRIMESTRAL
5.1 INDICADOR	PORCENTAJE DE NIÑAS Y NIÑOS EN LOS CENTROS ASISTENCIALES DE DESARROLLO INFANTIL ATENDIDOS	100.00	22.03	-	-	82.17	CRÍTICO
5.2 VARIABLE 1	TOTAL DE NIÑAS Y NIÑOS EN LOS CENTROS ASISTENCIALES DE DESARROLLO INFANTIL ATENDIDOS	199.00	13.00	-	-	212.00	SEMAFORO ANUAL
5.3 VARIABLE 2	TOTAL DE NIÑAS Y NIÑOS EN LOS CENTROS ASISTENCIALES DE DESARROLLO INFANTIL PROGRAMADAS A ATENDER	199.00	59.00	-	-	258.00	RIESGO

5.4 JUSTIFICACIONES: ESTE INDICADOR TIENE COMO META UN 100% EQUIVALENTE A 376 NIÑOS, EN ESTE TRIMESTRE SE INSCRIBIERON 13 NIÑOS DE LOS 59 PROGRAMADOS. EL PORCENTAJE ALCANZADO ES DE 22.03% NO SE LOGRO LA META PROGRAMADA EN EL TRIMESTRE, DEBIDO QUE NO SE RECIBIERON SOLICITUDES PARA NUEVOS INGRESOS.

6. RESPONSABLE DIRECTO DEL INDICADOR

6.1 NOMBRE DEL RESPONSABLE:	CRISTHELL FERNANDA OSORIO GAMBOA	6.2 TELÉFONO:	9842494403
6.3 CARGO Y ÁREA:	AUXILIAR ADMINISTRATIVA	6.4 CORREO ELECTRÓNICO:	coor.cadi.difsolidaridad@gmail.com



LIC. VERONICA GISEL MORENO OVILLA  
DIRECTORA DE ATENCION A LA INFANCIA

LIC. ADRIANA CÁZALEZ DURAN  
DIRECTORA GENERAL DEL SISTEMA DIF SOLIDARIDAD

DIRECCIÓN GENERAL

DIRECCIÓN DE ATENCIÓN A LA INFANCIA





H. AYUNTAMIENTO DEL MUNICIPIO DE SOLIDARIDAD  
SECRETARÍA DE PLANEACIÓN Y EVALUACIÓN  
FICHA TÉCNICA DE INDICADOR  
EJERCICIO FISCAL 2023

1. DATOS GENERALES Y ALINEACIÓN A INSTRUMENTOS DE PLANEACIÓN								
1.1 UNIDAD RESPONSABLE:	SISTEMA PARA EL DESARROLLO INTEGRAL DE LA FAMILIA DEL MUNICIPIO DE SOLIDARIDAD				1.3 TRIMESTRE A REPORTAR:	SEGUNDO		
1.2 UNIDAD ADMINISTRATIVA:	DIRECCIÓN DE COMUNICACIÓN SOCIAL				1.4 FECHA ELABORACION:	05/07/2023		
1.5 ALINEACIÓN AL PLAN MUNICIPAL DE DESARROLLO 2021-2024				1.6 ALINEACIÓN AL PLAN ESTATAL DE DESARROLLO 2023-2027				
1.5.1 EJE DE DESARROLLO PMD:	EJE_2_GOBIERNO_Y_SERVICIOS_PÚBLICOS_DE_CALIDAD		1.6.1 EJE DE DESARROLLO PED:	1. BIENESTAR SOCIAL Y CALIDAD DE VIDA				
1.5.2 PROGRAMA (POLÍTICA DE ACCIÓN) PMD:	II_GOBIERNO_EFICIENTE_SIMPLIFICACIÓN_ADMINISTRATIVA_Y_MEJORA_REGULATORIA		1.6.2 TEMA PED:	1.1 BIENESTAR SOCIAL				
1.5.3 LÍNEA DE ACCIÓN PMD:	10. MEJORAR LOS PROCESOS ADMINISTRATIVOS Y OPERATIVOS, ASÍ COMO LA PRESERVACIÓN DE LOS BIENES MUEBLES E INMUEBLES DE LA ADMINISTRACIÓN PÚBLICA MUNICIPAL PARA FORTALECER LA GESTIÓN Y EL DESEMPEÑO MUNICIPAL.							
2. ALINEACIÓN AL PROGRAMA PRESUPUESTARIO								
2.1 DENOMINACIÓN DEL PP:	SISTEMA DIF MUNICIPIO DE SOLIDARIDAD							
2.2 CLAVE DEL PP:	PP22	2.3 NIVEL MIR:	COMPONENTE	NÚMERO DE COMPONENTE O ACTIVIDAD	11			
2.4 RESUMEN NARRATIVO:	DOCUMENTOS PARA DIFUSIÓN RECIBIDOS							
3. IDENTIFICACIÓN DEL INDICADOR								
3.1 NOMBRE DEL INDICADOR:	PORCENTAJE DOCUMENTOS PARA DIFUSIÓN RECIBIDOS			3.4 TIPO:	GESTIÓN			
3.2 DEFINICIÓN DEL INDICADOR:	EL INDICADOR MIDE EL PORCENTAJE DE DOCUMENTOS PARA DIFUSIÓN QUE SE RECIBE DE LAS UNIDADES ADMINISTRATIVAS, DURANTE TODO EL AÑO.			3.5 DIMENSIÓN:	EFICACIA			
				3.6 SENTIDO:	ASCENDENTE			
3.3 FÓRMULA:	(TOTAL DE DOCUMENTOS PARA DIFUSIÓN RECIBIDOS/TOTAL DE DOCUMENTOS PARA DIFUSIÓN SOLICITADOS)*100			3.7 FRECUENCIA DE MEDICIÓN:	TRIMESTRAL			
				3.8 UNIDAD DE MEDIDA DEL INDICADOR:	PORCENTAJE			
3.9 MEDIOS DE VERIFICACIÓN:	CARPETA DIGITAL DE REPORTE TRIMESTRALES Y DE ACTIVIDADES RESGUARDADOS EN EL ÁREA ADMINISTRATIVA DE LA DIRECCION DE COMUNICACIÓN SOCIAL.							
3.10 LÍNEA BASE		3.11 META 2023		3.12 CÁLCULO PARA EL INDICADOR		3.13 CRITERIO DE SEMAFORIZACIÓN		
VALOR	AÑO BASE	VALOR	PORCENTAJE		VARIACIÓN RESPECTO META PROG.	ACEPTABLE Hasta +/- 10	RIESGO Hasta +/- 15	CRÍTICO Más de +/- 15
80.85	2022	100						
4. CALENDARIO DE METAS PROGRAMADAS								
METAS TRIMESTRALES		1ER TRIMESTRE	2DO TRIMESTRE	3ER TRIMESTRE	4TO TRIMESTRE	PROGRAMADO ANUAL	UNIDAD DE MEDIDA	
4.1 INDICADOR	PORCENTAJE DOCUMENTOS PARA DIFUSIÓN RECIBIDOS	100.00	100.00	100.00	100.00	100.00	PORCENTAJE	
4.2 VARIABLE 1	TOTAL DE DOCUMENTOS PARA DIFUSIÓN RECIBIDOS	124.00	124.00	124.00	124.00	496.00	DOCUMENTOS	
4.3 VARIABLE 2	TOTAL DE DOCUMENTOS PARA DIFUSIÓN SOLICITADOS	124.00	124.00	124.00	124.00	496.00	DOCUMENTOS	
5. CALENDARIO DE METAS EJECUTADAS								
METAS TRIMESTRALES		1ER TRIMESTRE	2DO TRIMESTRE	3ER TRIMESTRE	4TO TRIMESTRE	AVANCE ACUMULADO	SEMAFORO TRIMESTRAL	
5.1 INDICADOR	PORCENTAJE DOCUMENTOS PARA DIFUSIÓN RECIBIDOS	79.84	92.74	-	-	86.29	ACEPTABLE	
5.2 VARIABLE 1	TOTAL DE DOCUMENTOS PARA DIFUSIÓN RECIBIDOS	99.00	115.00	-	-	214.00	SEMAFORO ANUAL	
5.3 VARIABLE 2	TOTAL DE DOCUMENTOS PARA DIFUSIÓN SOLICITADOS	124.00	124.00	-	-	248.00	RIESGO	
5.4 JUSTIFICACIONES:	ESTE INDICADOR TIENE COMO META ANUAL EL 100% EQUIVALENTE A 496 SOLICITUDES PROGRAMADAS. EN ESTE TRIMESTRE SE REALIZARON 115 DE LAS 124 PROGRAMADAS. EL PORCENTAJE ALCANZADO FUE DE 92.74% NO LOGRANDO CUMPLIR LO ESPERADO, DEBIDO A NO SE RECIBIERON LAS SOLICITUDES POR PARTE DE LAS UNIDADES ADMINISTRATIVAS.							
6. RESPONSABLE DIRECTO DEL INDICADOR								
6.1 NOMBRE DEL RESPONSABLE :	STEPHANY YAMIRELY CASTRO PAT		6.2 TELÉFONO:	9848047780				
6.3 CARGO Y ÁREA:	AUXILIAR ADMINISTRATIVO		6.4 CORREO ELECTRÓNICO:	dificsolidaridad20212024@gmail.com				

C. GABRIELA BERNAL ESPINOSA  
DIRECTORA COMUNICACIÓN SOCIAL



**DIRECCIÓN DE  
COMUNICACIÓN  
SOCIAL**

LIC. ADRIANA CÁZALES DURÁN  
DIRECTORA GENERAL DEL SISTEMA DIF MUNICIPIO DE SOLIDARIDAD



**DIRECCIÓN  
GENERAL**





H. AYUNTAMIENTO DEL MUNICIPIO DE SOLIDARIDAD  
SECRETARÍA DE PLANEACIÓN Y EVALUACIÓN  
FICHA TÉCNICA DE INDICADOR  
EJERCICIO FISCAL 2023

1. DATOS GENERALES Y ALINEACIÓN A INSTRUMENTOS DE PLANEACIÓN

1.1 UNIDAD RESPONSABLE:	SISTEMA PARA EL DESARROLLO INTEGRAL DE LA FAMILIA DEL MUNICIPIO DE SOLIDARIDAD	1.3 TRIMESTRE A REPORTAR:	SEGUNDO
1.2 UNIDAD ADMINISTRATIVA:	DIRECCIÓN DE COMUNICACIÓN SOCIAL	1.4 FECHA ELABORACION:	05/07/2023
1.5 ALINEACIÓN AL PLAN MUNICIPAL DE DESARROLLO 2021-2024		1.6 ALINEACIÓN AL PLAN ESTATAL DE DESARROLLO 2023-2027	
1.5.1 EJE DE DESARROLLO PMD:	EJE_2_GOBIERNO_Y_SERVICIOS_PÚBLICOS_DE_CALIDAD	1.6.1 EJE DE DESARROLLO PED:	1. BIENESTAR SOCIAL Y CALIDAD DE VIDA
1.5.2 PROGRAMA (POLÍTICA DE ACCIÓN) PMD:	II_GOBIERNO_EFICIENTE_SIMPLIFICACIÓN_ADMINISTRATIVA_Y_MEJORA_REGULATORIA	1.6.2 TEMA PED:	1.1 BIENESTAR SOCIAL
1.5.3 LÍNEA DE ACCIÓN PMD:	10. MEJORAR LOS PROCESOS ADMINISTRATIVOS Y OPERATIVOS, ASÍ COMO LA PRESERVACIÓN DE LOS BIENES MUEBLES E INMUEBLES DE LA ADMINISTRACIÓN PÚBLICA MUNICIPAL PARA FORTALECER LA GESTIÓN Y EL DESEMPEÑO MUNICIPAL.		

2. ALINEACIÓN AL PROGRAMA PRESUPUESTARIO

2.1 DENOMINACIÓN DEL PP:	SISTEMA DIF MUNICIPIO DE SOLIDARIDAD				
2.2 CLAVE DEL PP:	PP22	2.3 NIVEL MIR:	ACTIVIDAD	NÚMERO DE COMPONENTE O ACTIVIDAD	11.1
2.4 RESUMEN NARRATIVO:	REGISTRO DE VISITAS EN LAS REDES SOCIALES DEL SISTEMA DIF SOLIDARIDAD				

3. IDENTIFICACIÓN DEL INDICADOR

3.1 NOMBRE DEL INDICADOR:	PORCENTAJE DE VISITAS EN REDES SOCIALES REGISTRADAS	3.4 TIPO:	GESTIÓN
3.2 DEFINICIÓN DEL INDICADOR:	EL INDICADOR MIDE EL PORCENTAJE DE VISITAS EN REDES SOCIALES REGISTRADAS DEL DIF SOLIDARIDAD EN EL AÑO.	3.5 DIMENSIÓN:	EFICACIA
		3.6 SENTIDO:	ASCENDENTE
3.3 FÓRMULA:	(TOTAL DE VISITAS EN LAS REDES SOCIALES DEL SISTEMA DIF REGISTRADAS/TOTAL DE VISITAS EN LAS REDES SOCIALES DEL SISTEMA DIF PROYECTADAS A REGISTRAR)*100	3.7 FRECUENCIA DE MEDICIÓN:	TRIMESTRAL
		3.8 UNIDAD DE MEDIDA DEL INDICADOR:	PORCENTAJE
3.9 MEDIOS DE VERIFICACIÓN:	CARPETA DIGITAL DE REPORTES TRIMESTRALES Y DE ACTIVIDADES RESGUARDADOS EN EL ÁREA ADMINISTRATIVA DE LA DIRECCIÓN DE COMUNICACIÓN SOCIAL.		
3.10 LÍNEA BASE		3.11 META 2023	
VALOR	AÑO BASE	VALOR	3.12 CÁLCULO PARA EL INDICADOR
0	2023	100	PORCENTAJE
3.13 CRITERIO DE SEMAFORIZACIÓN			
VARIACIÓN RESPECTO META PROG.		ACEPTABLE Hasta +/- 15	RIESGO Hasta +/- 20
		CRÍTICO Más de +/- 20	

4. CALENDARIO DE METAS PROGRAMADAS

METAS TRIMESTRALES		1ER TRIMESTRE	2DO TRIMESTRE	3ER TRIMESTRE	4TO TRIMESTRE	PROGRAMADO ANUAL	UNIDAD DE MEDIDA
4.1 INDICADOR	PORCENTAJE DE VISITAS EN REDES SOCIALES REGISTRADAS	100.00	100.00	100.00	100.00	100.00	PORCENTAJE
4.2 VARIABLE 1	TOTAL DE COBERTURAS CON VISITAS EN LAS REDES SOCIALES REALIZADAS	400.00	400.00	400.00	400.00	1600.00	COBERTURAS
4.3 VARIABLE 2	TOTAL DE COBERTURAS CON VISITAS EN LAS REDES SOCIALES PROGRAMADAS	400.00	400.00	400.00	400.00	1600.00	COBERTURAS

5. CALENDARIO DE METAS EJECUTADAS

METAS TRIMESTRALES		1ER TRIMESTRE	2DO TRIMESTRE	3ER TRIMESTRE	4TO TRIMESTRE	AVANCE ACUMULADO	SEMAFORO TRIMESTRAL
5.1 INDICADOR	PORCENTAJE DE VISITAS EN REDES SOCIALES REGISTRADAS	105.00	117.75	-	-	111.38	RIESGO
5.2 VARIABLE 1	TOTAL DE COBERTURAS CON VISITAS EN LAS REDES SOCIALES REALIZADAS	420.00	471.00	-	-	891.00	SEMAFORO ANUAL
5.3 VARIABLE 2	TOTAL DE COBERTURAS CON VISITAS EN LAS REDES SOCIALES PROGRAMADAS	400.00	400.00	-	-	800.00	ACEPTABLE

5.4 JUSTIFICACIONES: ESTE INDICADOR TIENE COMO META EL 100%, QUE EQUIVALE A 1600 EN EL TRIMESTRE EN LOS REGISTROS DE VISITAS EN REDES SOCIALES. SE REALIZARON 471 DE 400 PROGRAMADAS. ALCANZANDO UN PORCENTAJE DE 117.75% SUPERANDO LA META DE LO PROGRAMADO DEBIDO AL INTERES DE LAS PERSONAS POR LAS PUBLICACIONES DEL SISTEMA.

6. RESPONSABLE DIRECTO DEL INDICADOR

6.1 NOMBRE DEL RESPONSABLE:	STEPHANY YAMIRELY CASTRO PAT	6.2 TELÉFONO:	9946047780
6.3 CARGO Y ÁREA:	AUXILIAR ADMINISTRATIVO	6.4 CORREO ELECTRÓNICO:	difsolidaridad20212024@gmail.com

C. GABRIELA BERNAL ESPINOSA  
DIRECTORA COMUNICACIÓN SOCIAL



LIC. ADRIANA CÁZALES DURÁN  
DIRECTORA GENERAL DEL SISTEMA DIF MUNICIPIO DE SOLIDARIDAD



DIRECCIÓN GENERAL

DIRECCIÓN DE COMUNICACIÓN SOCIAL





H. AYUNTAMIENTO DEL MUNICIPIO DE SOLIDARIDAD  
SECRETARÍA DE PLANEACIÓN Y EVALUACIÓN  
FICHA TÉCNICA DE INDICADOR  
EJERCICIO FISCAL 2023

1. DATOS GENERALES Y ALINEACIÓN A INSTRUMENTOS DE PLANEACIÓN

1.1 UNIDAD RESPONSABLE:	SISTEMA PARA EL DESARROLLO INTEGRAL DE LA FAMILIA DEL MUNICIPIO DE SOLIDARIDAD	1.3 TRIMESTRE A REPORTAR:	SEGUNDO
1.2 UNIDAD ADMINISTRATIVA:	DIRECCIÓN DE COMUNICACIÓN SOCIAL	1.4 FECHA ELABORACIÓN:	05/07/2023
1.5 ALINEACIÓN AL PLAN MUNICIPAL DE DESARROLLO 2021-2024		1.6 ALINEACIÓN AL PLAN ESTATAL DE DESARROLLO 2023-2027	
1.5.1 EJE DE DESARROLLO PMD:	EJE_2_GOBIERNO_Y_SERVICIOS_PÚBLICOS_DE_CALIDAD	1.6.1 EJE DE DESARROLLO PED:	1. BIENESTAR SOCIAL Y CALIDAD DE VIDA
1.5.2 PROGRAMA (POLÍTICA DE ACCIÓN) PMD:	II_GOBIERNO_EFICIENTE_SIMPLIFICACIÓN_ADMINISTRATIVA_MEJORA_REGULATORIA	1.6.2 TEMA PED:	1.1 BIENESTAR SOCIAL
1.5.3 LÍNEA DE ACCIÓN PMD:	10. MEJORAR LOS PROCESOS ADMINISTRATIVOS Y OPERATIVOS, ASÍ COMO LA PRESERVACIÓN DE LOS BIENES MUEBLES E INMUEBLES DE LA ADMINISTRACIÓN PÚBLICA MUNICIPAL PARA FORTALECER LA GESTIÓN Y EL DESEMPEÑO MUNICIPAL.		
2. ALINEACIÓN AL PROGRAMA PRESUPUESTARIO			
2.1 DENOMINACIÓN DEL PP:	SISTEMA DIF MUNICIPIO DE SOLIDARIDAD		
2.2 CLAVE DEL PP:	PP22	2.3 NIVEL MIR:	ACTIVIDAD
2.4 RESUMEN NARRATIVO:	GENERACIÓN DE CONTENIDOS PARA DIFUNDIR LOS SERVICIOS QUE OFRECE EL DIF EN MEDIOS DE COMUNICACIÓN		

3. IDENTIFICACIÓN DEL INDICADOR

3.1 NOMBRE DEL INDICADOR:	PORCENTAJE DE CONTENIDOS PARA DIFUNDIR GENERADOS	3.4 TIPO:	GESTIÓN
3.2 DEFINICIÓN DEL INDICADOR:	EL INDICADOR MIDE EL PORCENTAJE DE CONTENIDOS GENERADOS A PRENSA, RADIO TV, Y REDES SOCIALES EXTERNAS. (BOLETINES) Y COBERTURA DE ACTIVIDADES DURANTE EL AÑO.	3.5 DIMENSIÓN:	EFICACIA
		3.6 SENTIDO:	ASCENDENTE
3.3 FÓRMULA:	TOTAL DE CONTENIDOS PARA DIFUNDIR GENERADOS/TOTAL DE CONTENIDOS DIFUNDIR SOLICITADOS A GENERAR*100	3.7 FRECUENCIA DE MEDICIÓN:	TRIMESTRAL
		3.8 UNIDAD DE MEDIDA DEL INDICADOR:	PORCENTAJE
3.9 MEDIOS DE VERIFICACIÓN:	CARPETA DIGITAL DE REPORTES TRIMESTRALES Y DE ACTIVIDADES RESGUARDADOS EN EL ÁREA ADMINISTRATIVA DE LA DIRECCION DE COMUNICACIÓN SOCIAL.		
3.10 LÍNEA BASE		3.13 CRITERIO DE SEMAFORIZACIÓN	
VALOR	AÑO BASE	3.11 META 2023	VALOR
83.8	2022	100	100
		3.12 CÁLCULO PARA EL INDICADOR	VARIACIÓN RESPECTO META PROG.
		PORCENTAJE	ACEPTABLE Hasta +/- 15
			RIESGO Hasta +/- 20
			CRÍTICO Más de +/- 20

4. CALENDARIO DE METAS PROGRAMADAS

METAS TRIMESTRALES		1ER TRIMESTRE	2DO TRIMESTRE	3ER TRIMESTRE	4TO TRIMESTRE	PROGRAMADO ANUAL	UNIDAD DE MEDIDA
4.1 INDICADOR	PORCENTAJE DE CONTENIDOS PARA DIFUNDIR GENERADOS	100.00	100.00	100.00	100.00	100.00	PORCENTAJE
4.2 VARIABLE 1	TOTAL DE CONTENIDOS PARA DIFUNDIR GENERADOS	72.00	72.00	72.00	72.00	288.00	CONTENIDOS
4.3 VARIABLE 2	TOTAL DE CONTENIDOS DIFUNDIR SOLICITADOS A GENERAR	72.00	72.00	72.00	72.00	288.00	CONTENIDOS

5. CALENDARIO DE METAS EJECUTADAS

METAS TRIMESTRALES		1ER TRIMESTRE	2DO TRIMESTRE	3ER TRIMESTRE	4TO TRIMESTRE	AVANCE ACUMULADO	SEMAFORO TRIMESTRAL
5.1 INDICADOR	PORCENTAJE DE CONTENIDOS PARA DIFUNDIR GENERADOS	100.00	43.06	-	-	71.53	CRÍTICO
5.2 VARIABLE 1	TOTAL DE CONTENIDOS PARA DIFUNDIR GENERADOS	72.00	31.00	-	-	103.00	SEMAFORO ANUAL
5.3 VARIABLE 2	TOTAL DE CONTENIDOS DIFUNDIR SOLICITADOS A GENERAR	72.00	72.00	-	-	144.00	CRÍTICO

5.4 JUSTIFICACIONES: ESTE INDICADOR TIENE COMO META EL 100%, QUE EQUIVALE A 288 MEDIOS DE COMUNICACIÓN EN EL TRIMESTRE. SE REALIZARON 31 DE 72 PROGRAMADAS ALCANZANDO UN PORCENTAJE DE 43.06% NO LOGRANDO LA META PROGRAMADA EN EL TRIMESTRE, DEBIDO QUE SE CANCELO LA DIFUSIÓN CON ALGUNOS MEDIOS.

6. RESPONSABLE DIRECTO DEL INDICADOR

6.1 NOMBRE DEL RESPONSABLE:	STEPHANY YAMIRELY CASTRO PAT	6.2 TELÉFONO:	9848047760
6.3 CARGO Y ÁREA:	AUXILIAR ADMINISTRATIVO	6.4 CORREO ELECTRÓNICO:	difsolidaridad@20212024@gmail.com

C. GABRIELA BERNAL ESPINOSA  
DIRECTORA COMUNICACIÓN SOCIAL



**DIF**  
SOLIDARIDAD  
2021 - 2024  
*Alma, Vida y Corazón*

LIC. ADRIANA CÁZALES DURÁN  
DIRECTORA GENERAL DEL SISTEMA DIF MUNICIPIO DE SOLIDARIDAD



**DIF**  
SOLIDARIDAD  
2021 - 2024  
*Alma, Vida y Corazón*

**DIRECCIÓN DE  
COMUNICACIÓN  
SOCIAL**

**DIRECCIÓN  
GENERAL**





H. AYUNTAMIENTO DEL MUNICIPIO DE SOLIDARIDAD  
SECRETARÍA DE PLANEACIÓN Y EVALUACIÓN  
FICHA TÉCNICA DE INDICADOR  
EJERCICIO FISCAL 2023

1. DATOS GENERALES Y ALINEACIÓN A INSTRUMENTOS DE PLANEACIÓN

1.1 UNIDAD RESPONSABLE:	SISTEMA PARA EL DESARROLLO INTEGRAL DE LA FAMILIA DEL MUNICIPIO DE SOLIDARIDAD	1.3 TRIMESTRE A REPORTAR:	SEGUNDO
1.2 UNIDAD ADMINISTRATIVA:	DIRECCIÓN DE COMUNICACIÓN SOCIAL	1.4 FECHA ELABORACION:	05/07/2023
1.5 ALINEACIÓN AL PLAN MUNICIPAL DE DESARROLLO 2021-2024		1.6 ALINEACIÓN AL PLAN ESTATAL DE DESARROLLO 2023-2027	
1.5.1 EJE DE DESARROLLO PMD:	EJE_2_GOBIERNO_Y_SERVICIOS_PÚBLICOS_DE_CALIDAD	1.6.1 EJE DE DESARROLLO PED:	1. BIENESTAR SOCIAL Y CALIDAD DE VIDA
1.5.2 PROGRAMA (POLÍTICA DE ACCIÓN) PMD:	II_GOBIERNO_EFICIENTE_SIMPLIFICACIÓN_ADMINISTRATIVA_Y_MEJORA_REGULATORIA	1.6.2 TEMA PED:	1.1 BIENESTAR SOCIAL
1.5.3 LÍNEA DE ACCIÓN PMD:	10. MEJORAR LOS PROCESOS ADMINISTRATIVOS Y OPERATIVOS, ASÍ COMO LA PRESERVACIÓN DE LOS BIENES MUEBLES E INMUEBLES DE LA ADMINISTRACIÓN PÚBLICA MUNICIPAL PARA FORTALECER LA GESTIÓN Y EL DESEMPEÑO MUNICIPAL.		
2. ALINEACIÓN AL PROGRAMA PRESUPUESTARIO			
2.1 DENOMINACIÓN DEL PP:	SISTEMA DIF MUNICIPIO DE SOLIDARIDAD		
2.2 CLAVE DEL PP:	PP22	2.3 NIVEL MIR:	ACTIVIDAD NÚMERO DE COMPONENTE O ACTIVIDAD 11.3
2.4 RESUMEN NARRATIVO:	REALIZACIÓN DE DISEÑOS		

3. IDENTIFICACIÓN DEL INDICADOR

3.1 NOMBRE DEL INDICADOR:	PORCENTAJES DE DISEÑOS REALIZADOS	3.4 TIPO:	GESTIÓN
3.2 DEFINICIÓN DEL INDICADOR:	INDICADOR MIDE EL PORCENTAJE TOTAL DE DISEÑOS REALIZADOS DURANTE EL AÑO.	3.5 DIMENSIÓN:	EFICIENCIA
		3.6 SENTIDO:	ASCENDENTE
3.3 FÓRMULA:	(TOTAL DE DISEÑOS REALIZADOS/TOTAL DE DISEÑOS SOLICITADOS)*100	3.7 FRECUENCIA DE MEDICIÓN:	TRIMESTRAL
		3.8 UNIDAD DE MEDIDA DEL INDICADOR:	PORCENTAJE
3.9 MEDIOS DE VERIFICACIÓN:	CARPETA DIGITAL DE REPORTES TRIMESTRALES Y DE ACTIVIDADES RESGUARDADOS EN EL ÁREA ADMINISTRATIVA DE LA DIRECCION DE COMUNICACIÓN SOCIAL.		
3.10 LÍNEA BASE		3.13 CRITERIO DE SEMAFORIZACIÓN	
VALOR	AÑO BASE	3.11 META 2023	3.12 CÁLCULO PARA EL INDICADOR
100	2022	100	PORCENTAJE
		VARIACIÓN RESPECTO META PROG.	ACEPTABLE Hasta +/- 10 RIESGO Hasta +/- 15 CRÍTICO Más de +/- 15

4. CALENDARIO DE METAS PROGRAMADAS

METAS TRIMESTRALES		1ER TRIMESTRE	2DO TRIMESTRE	3ER TRIMESTRE	4TO TRIMESTRE	PROGRAMADO ANUAL	UNIDAD DE MEDIDA
4.1 INDICADOR	PORCENTAJES DE DISEÑOS REALIZADOS	100.00	100.00	100.00	100.00	100.00	PORCENTAJE
4.2 VARIABLE 1	TOTAL DE DISEÑOS REALIZADOS	350.00	350.00	350.00	350.00	1400.00	PORCENTAJE
4.3 VARIABLE 2	TOTAL DISEÑOS SOLICITADOS	350.00	350.00	350.00	350.00	1400.00	PORCENTAJE

5. CALENDARIO DE METAS EJECUTADAS

METAS TRIMESTRALES		1ER TRIMESTRE	2DO TRIMESTRE	3ER TRIMESTRE	4TO TRIMESTRE	AVANCE ACUMULADO	SEMAFORO TRIMESTRAL
5.1 INDICADOR	PORCENTAJES DE DISEÑOS REALIZADOS	91.43	89.14	-	-	90.29	RIESGO
5.2 VARIABLE 1	TOTAL DE DISEÑOS REALIZADOS	320.00	312.00	-	-	632.00	SEMAFORO ANUAL
5.3 VARIABLE 2	TOTAL DISEÑOS SOLICITADOS	350.00	350.00	-	-	700.00	ACEPTABLE

5.4 JUSTIFICACIONES: ESTE INDICADOR TIENE COMO META EL 100%, QUE EQUIVALE A 1,400 DISEÑOS PROGRAMADOS. EN ESTE PRIMER TRIMESTRE SE REALIZARON 312 DE 350 PROGRAMADOS. EN DONDE EL PORCENTAJE ALCANZADO ES DE 89.14% , NO SE LOGRO LA META PROGRAMADA DEBIDO A QUE SE CANCELARON DISEÑOS DE EVENTOS QUE SE TENIAN PROGRAMADOS.

6. RESPONSABLE DIRECTO DEL INDICADOR

6.1 NOMBRE DEL RESPONSABLE :	STEPHANY YAMIRELY CATSRO PAT	6.2 TELÉFONO:	9848047780
6.3 CARGO Y ÁREA:	AUXILIAR ADMINISTRATIVO	6.4 CORREO ELECTRÓNICO:	difsolidaridad20232024@gmail.com

C. GABRIELA BERNAL ESPINOSA  
DIRECTORA COMUNICACIÓN SOCIAL



LIC. ADRIANA CÁZALES DURÁN  
DIRECTORA GENERAL DEL SISTEMA DIF MUNICIPIO DE SOLIDARIDAD



DIRECCIÓN GENERAL

DIRECCIÓN DE COMUNICACIÓN SOCIAL



H. AYUNTAMIENTO DEL MUNICIPIO DE SOLIDARIDAD SECRETARÍA DE PLANEACIÓN Y EVALUACIÓN FICHA TÉCNICA DE INDICADOR EJERCICIO FISCAL 2023								
1. DATOS GENERALES Y ALINEACIÓN A INSTRUMENTOS DE PLANEACIÓN								
1.1 UNIDAD RESPONSABLE:	SISTEMA PARA EL DESARROLLO INTEGRAL DE LA FAMILIA SOLIDARIDAD					1.3 TRIMESTRE A REPORTAR:	SEGUNDO	
1.2 UNIDAD ADMINISTRATIVA:	DIRECCIÓN DE RELACIONES PÚBLICAS					1.4 FECHA ELABORACIÓN:	05/07/2023	
1.5 ALINEACIÓN AL PLAN MUNICIPAL DE DESARROLLO 2021-2024				1.6 ALINEACIÓN AL PLAN ESTATAL DE DESARROLLO 2023-2027				
1.5.1 EJE DE DESARROLLO PMD:	EJE_2_GOBIERNO_Y_SERVICIOS_PÚBLICOS_DE_CALIDAD			1.6.1 EJE DE DESARROLLO PED:	1. BIENESTAR SOCIAL Y CALIDAD DE VIDA			
1.5.2 PROGRAMA (POLÍTICA DE ACCIÓN) PMD:	II_GOBIERNO_EFICIENTE_SIMPLIFICACIÓN_ADMINISTRATIVA_Y_MEJORA_REGULATORIA			1.6.2 TEMA PED:	1.4 BIENESTAR FAMILIAR			
1.5.3 LÍNEA DE ACCIÓN PMD:	10. MEJORAR LOS PROCESOS ADMINISTRATIVOS Y OPERATIVOS, ASÍ COMO LA PRESERVACIÓN DE LOS BIENES MUEBLES E INMUEBLES DE LA ADMINISTRACIÓN PÚBLICA MUNICIPAL PARA FORTALECER LA GESTIÓN Y EL DESEMPEÑO MUNICIPAL.							
2. ALINEACIÓN AL PROGRAMA PRESUPUESTARIO								
2.1 DENOMINACIÓN DEL PP:	SISTEMA DIF MUNICIPIO DE SOLIDARIDAD							
2.2 CLAVE DEL PP:	PP22	2.3 NIVEL MIR:	COMPONENTE	NÚMERO DE COMPONENTE O ACTIVO	12			
2.4 RESUMEN NARRATIVO:	ACTIVIDADES DE COLABORACIÓN REALIZADAS							
3. IDENTIFICACIÓN DEL INDICADOR								
3.1 NOMBRE DEL INDICADOR:	PORCENTAJE DE ACTIVIDADES DE COLABORACIÓN REALIZADAS			3.4 TIPO:	GESTIÓN			
3.2 DEFINICIÓN DEL INDICADOR:	EL INDICADOR MIDE EL PORCENTAJE DE LAS ACTIVIDADES DE COLABORACIÓN CON LAS EMPRESAS DEL SECTOR PÚBLICO Y PRIVADO, CON LA FINALIDAD DE CREAR CONVENIOS Y ALIANZAS.			3.5 DIMENSIÓN:	EFICACIA			
				3.6 SENTIDO:	ASCENDENTE			
3.3 FÓRMULA:	TOTAL DE ACTIVIDADES DE COLABORACIÓN REALIZADAS/TOTAL DE ACTIVIDADES COLABORACIÓN PROGRAMADAS *100			3.7 FRECUENCIA DE MEDICIÓN:	TRIMESTRAL			
				3.8 UNIDAD DE MEDIDA DEL INDICADOR:	PORCENTAJE			
3.9 MEDIOS DE VERIFICACIÓN:	CARPETA DIGITAL DE INFORMES TRIMESTRALES Y DE ACTIVIDADES RESGUARDADO EN EL ÁREA ADMINISTRATIVA DE LA DIRECCIÓN DE RELACIONES PÚBLICAS							
3.10 LÍNEA BASE		3.11 META 2023		3.12 CÁLCULO PARA EL INDICADOR		3.13 CRITERIO DE SEMAFORIZACIÓN		
VALOR	AÑO BASE	VALOR		VARIACIÓN RESPECTO META PROG.	ACEPTABLE Hasta +/-	RIESGO Hasta +/-	CRÍTICO Más de +/-	
87.35	2022	100	PORCENTAJE		15	20	20	
4. CALENDARIO DE METAS PROGRAMADAS								
METAS TRIMESTRALES		1ER TRIMESTRE	2DO TRIMESTRE	3ER TRIMESTRE	4TO TRIMESTRE	PROGRAMADO ANUAL	UNIDAD DE MEDIDA	
4.1 INDICADOR	PORCENTAJE DE ACTIVIDADES DE COLABORACIÓN REALIZADAS	100.00	100.00	100.00	100.00	100.00	PORCENTAJE	
4.2 VARIABLE 1	TOTAL DE ACTIVIDADES DE COLABORACIÓN REALIZADAS	39.00	20.00	25.00	30.00	114.00	CONVENIOS	
4.3 VARIABLE 2	TOTAL DE ACTIVIDADES COLABORACIÓN PROGRAMADAS	39.00	20.00	25.00	30.00	114.00	CONVENIOS	
5. CALENDARIO DE METAS EJECUTADAS								
METAS TRIMESTRALES		1ER TRIMESTRE	2DO TRIMESTRE	3ER TRIMESTRE	4TO TRIMESTRE	AVANCE ACUMULADO	SEMAFORO TRIMESTRAL	
5.1 INDICADOR	PORCENTAJE DE ACTIVIDADES DE COLABORACIÓN REALIZADAS	100.00	95.00	-	-	98.31	ACEPTABLE	
5.2 VARIABLE 1	TOTAL DE ACTIVIDADES DE COLABORACIÓN REALIZADAS	39.00	19.00	-	-	58.00	SEMAFORO ANUAL	
5.3 VARIABLE 2	TOTAL DE ACTIVIDADES COLABORACIÓN PROGRAMADAS	39.00	20.00	-	-	59.00	ACEPTABLE	
5.4 JUSTIFICACIONES:	ESTE INDICADOR TIENE COMO META UN 100% EQUIVALENTE A 114 CONVENIOS DE COLABORACION PROGRAMADOS, EN ESTE TRIMESTRE SE REALIZARON 19 DE 20 PROGRAMADOS. EL PORCENTAJE ALCANZADO ES DE 95%, NO SE CUMPLIÓ CON LA META PROGRAMADA EN EL TRIMESTRE, DEBIDO AL INCUMPLIMIENTO DE ACUERDOS CON EMPRESAS.							
6. RESPONSABLE DIRECTO DEL INDICADOR								
6.1 NOMBRE DEL RESPONSABLE:	C. RAFAEL MACIAS SÁNCHEZ			6.2 TELÉFONO:	984 188 7333			
6.3 CARGO Y ÁREA:	DIRECTOR DE RELACIONES PÚBLICAS			6.4 CORREO ELECTRÓNICO:	MACIAS.SANCHEZ@CLOUD.COM			

C. Rafael Macías Sánchez  
Dirección de Relaciones Públicas



**DIRECCIÓN DE RELACIONES PÚBLICAS**

Lic. Adrián Cazaes Durán.  
Director General del Sistema DIF  
Municipio de Solidaridad



**DIRECCIÓN GENERAL**



H. AYUNTAMIENTO DEL MUNICIPIO DE SOLIDARIDAD SECRETARÍA DE PLANEACIÓN Y EVALUACIÓN FICHA TÉCNICA DE INDICADOR EJERCICIO FISCAL 2023							
1. DATOS GENERALES Y ALINEACIÓN A INSTRUMENTOS DE PLANEACIÓN							
1.1 UNIDAD RESPONSABLE:	SISTEMA PARA EL DESARROLLO INTEGRAL DE LA FAMILIA SOLIDARIDAD				1.3 TRIMESTRE A REPORTAR:	SEGUNDO	
1.2 UNIDAD ADMINISTRATIVA:	DIRECCIÓN DE RELACIONES PÚBLICAS				1.4 FECHA ELABORACION:	05/07/2023	
1.5 ALINEACIÓN AL PLAN MUNICIPAL DE DESARROLLO 2021-2024			1.6 ALINEACIÓN AL PLAN ESTATAL DE DESARROLLO 2023-2027				
1.5.1 EJE DE DESARROLLO PMD:	EJE_2_GOBIERNO_Y_SERVICIOS_PÚBLICOS_DE_CALIDAD		1.6.1 EJE DE DESARROLLO PED:	1. BIENESTAR SOCIAL Y CALIDAD DE VIDA			
1.5.2 PROGRAMA (POLÍTICA DE ACCIÓN) PMD:	II_GOBIERNO_EFICIENTE_SIMPLIFICACIÓN_ADMINISTRATIVA_Y_MEJORA_REGULATORIA		1.6.2 TEMA PED:	1.1 BIENESTAR SOCIAL			
1.5.3 LÍNEA DE ACCIÓN PMD:	10. MEJORAR LOS PROCESOS ADMINISTRATIVOS Y OPERATIVOS, ASÍ COMO LA PRESERVACIÓN DE LOS BIENES MUEBLES E INMUEBLES DE LA ADMINISTRACIÓN PÚBLICA MUNICIPAL PARA FORTALECER LA GESTIÓN Y EL DESEMPEÑO MUNICIPAL.						
2. ALINEACIÓN AL PROGRAMA PRESUPUESTARIO							
2.1 DENOMINACIÓN DEL PP:	SISTEMA DIF MUNICIPIO DE SOLIDARIDAD						
2.2 CLAVE DEL PP:	PP22	2.3 NIVEL MIR:	ACTIVIDAD	NÚMERO DE COMPONENTE O ACTIVIDAD	12.1		
2.4 RESUMEN NARRATIVO:	VINCULACIÓN CON EMPRESAS Y ASOCIACIONES CIVILES CON EL SISTEMA DIF SOLIDARIDAD						
3. IDENTIFICACIÓN DEL INDICADOR							
3.1 NOMBRE DEL INDICADOR:	PORCENTAJE DE EMPRESAS Y ASOCIACIONES CIVILES VINCULADAS		3.4 TIPO:	GESTIÓN			
3.2 DEFINICIÓN DEL INDICADOR:	EL INDICADOR MIDE EL TOTAL DE EMPRESAS Y ASOCIACIONES CIVILES VINCULADAS CON EL SISTEMA DIF SOLIDARIDAD PARA TRABAJAR Y APOYAR A LOS GRUPOS EN CONDICIÓN DE VULNERABILIDAD DURANTE EL AÑO		3.5 DIMENSIÓN:	EFICACIA			
			3.6 SENTIDO:	ASCENDENTE			
3.3 FÓRMULA:	(TOTAL DE EMPRESAS Y ASOCIACIONES CIVILES VINCULADOS/TOTAL DE EMPRESAS Y ASOCIACIONES CIVILES PROGRAMADOS A VINCULAR) *100		3.7 FRECUENCIA DE MEDICIÓN:	TRIMESTRAL			
			3.8 UNIDAD DE MEDIDA DEL INDICADOR:	PORCENTAJE			
3.9 MEDIOS DE VERIFICACIÓN:	CARPETA DIGITAL DE INFORMES TRIMESTRALES Y DE ACTIVIDADES RESGUARDADO EN EL ÁREA ADMINISTRATIVA DE LA DIRECCIÓN DE RELACIONES PÚBLICAS						
3.10 LÍNEA BASE		3.11 META 2023	3.12 CÁLCULO PARA EL INDICADOR	3.13 CRITERIO DE SEMAFORIZACIÓN			
VALOR	AÑO BASE	VALOR		VARIACIÓN RESPECTO META PROG.	ACEPTABLE Hasta +/-	RIESGO Hasta +/-	CRÍTICO Más de +/-
100	2022	100	PORCENTAJE	10	15	15	
4. CALENDARIO DE METAS PROGRAMADAS							
METAS TRIMESTRALES		1ER TRIMESTRE	2DO TRIMESTRE	3ER TRIMESTRE	4TO TRIMESTRE	PROGRAMADO ANUAL	UNIDAD DE MEDIDA
4.1 INDICADOR	PORCENTAJE DE EMPRESAS Y ASOCIACIONES CIVILES VINCULADAS	100.00	100.00	100.00	100.00	100.00	PORCENTAJE
4.2 VARIABLE 1	TOTAL DE EMPRESAS Y ASOCIACIONES CIVILES VINCULADOS	35.00	25.00	15.00	25.00	100.00	EMPRESAS Y ASOCIACIONES
4.3 VARIABLE 2	TOTAL DE EMPRESAS Y ASOCIACIONES CIVILES PROGRAMADOS A VINCULAR	35.00	25.00	15.00	25.00	100.00	EMPRESAS Y ASOCIACIONES
5. CALENDARIO DE METAS EJECUTADAS							
METAS TRIMESTRALES		1ER TRIMESTRE	2DO TRIMESTRE	3ER TRIMESTRE	4TO TRIMESTRE	AVANCE ACUMULADO	SEMAFORO TRIMESTRAL
5.1 INDICADOR	PORCENTAJE DE EMPRESAS Y ASOCIACIONES CIVILES VINCULADAS	108.57	76.00	-	-	95.00	CRÍTICO
5.2 VARIABLE 1	TOTAL DE EMPRESAS Y ASOCIACIONES CIVILES VINCULADOS	38.00	19.00	-	-	57.00	SEMAFORO ANUAL
5.3 VARIABLE 2	TOTAL DE EMPRESAS Y ASOCIACIONES CIVILES PROGRAMADOS A VINCULAR	35.00	25.00	-	-	60.00	ACEPTABLE
5.4 JUSTIFICACIONES:	ESTE INDICADOR TIENE COMO META UN 100% EQUIVALENTE A 100 EMPRESAS VINCULADAS PROGRAMADAS, EN ESTE TRIMESTRE SE REALIZARON 19 DE 25 PROGRAMADAS. EL PORCENTAJE ALCANZADO ES DE 76%, NO SE CUMPLIO LA META PROGRAMADA EN EL TRIMESTRE, DEBIDO A FACTORES EXTERNOS QUE IMPIDIERON EL ACERCAMIENTO.						
6. RESPONSABLE DIRECTO DEL INDICADOR							
6.1 NOMBRE DEL RESPONSABLE:	MTRA. DIANA MEDRANO VILLEGAS		6.2 TELÉFONO:	9841654909			
6.3 CARGO Y ÁREA:	COORDINADORA DE SOCIEDADES CIVILES		6.4 CORREO ELECTRÓNICO:	sociedadassociviles@difsolidaridad.gob.mx			

  
C. Rafael Macías Sánchez  
Dirección de Relaciones Públicas



**DIRECCIÓN DE RELACIONES PÚBLICAS**

  
Uc. Adriana Cazales Durán,  
Directora General del Sistema DIF  
Municipio de Solidaridad



**DIRECCIÓN GENERAL**



H. AYUNTAMIENTO DEL MUNICIPIO DE SOLIDARIDAD SECRETARÍA DE PLANEACIÓN Y EVALUACIÓN FICHA TÉCNICA DE INDICADOR EJERCICIO FISCAL 2023								
1. DATOS GENERALES Y ALINEACIÓN A INSTRUMENTOS DE PLANEACIÓN								
1.1 UNIDAD RESPONSABLE:	SISTEMA PARA EL DESARROLLO DE LA FAMILIA DEL MUNICIPIO DE SOLIDARIDAD					1.3 TRIMESTRE A REPORTAR:	SEGUNDO	
1.2 UNIDAD ADMINISTRATIVA:	DIRECCION DE RELACIONES PUBLICAS					1.4 FECHA ELABORACION:	05/07/2023	
1.5 ALINEACIÓN AL PLAN MUNICIPAL DE DESARROLLO 2021-2024				1.6 ALINEACIÓN AL PLAN ESTATAL DE DESARROLLO 2023-2027				
1.5.1 EJE DE DESARROLLO PMD:	EJE_2_GOBIERNO_Y_SERVICIOS_PÚBLICOS_DE_CALIDAD			1.6.1 EJE DE DESARROLLO PED:	1. BIENESTAR SOCIAL Y CALIDAD DE VIDA			
1.5.2 PROGRAMA (POLÍTICA DE ACCIÓN) PMD:	IL_GOBIERNO_EFICIENTE_SIMPLIFICACIÓN_ADMINISTRATIVA_MEJORA_REGULATORIA			1.6.2 TEMA PED:	1.4 BIENESTAR FAMILIAR			
1.5.3 LÍNEA DE ACCIÓN PMD:	10. MEJORAR LOS PROCESOS ADMINISTRATIVOS Y OPERATIVOS, ASÍ COMO LA PRESERVACIÓN DE LOS BIENES MUEBLES E INMUEBLES DE LA ADMINISTRACIÓN PÚBLICA MUNICIPAL PARA FORTALECER LA GESTIÓN Y EL DESEMPEÑO MUNICIPAL.							
2. ALINEACIÓN AL PROGRAMA PRESUPUESTARIO								
2.1 DENOMINACIÓN DEL PP:	SISTEMA DIF MUNICIPIO DE SOLIDARIDAD							
2.2 CLAVE DEL PP:	PP22	2.3 NIVEL MIR:	ACTIVIDAD	NÚMERO DE COMPONENTE O ACTIVIDAD	12.2			
2.4 RESUMEN NARRATIVO:	CAPTACION DE APOYOS POR PARTE DEL SECTOR PUBLICO Y PRIVADO							
3. IDENTIFICACIÓN DEL INDICADOR								
3.1 NOMBRE DEL INDICADOR:	PORCENTAJE DE APOYOS POR PARTE DEL SECTOR PUBLICO Y PRIVADO CAPTADOS			3.4 TIPO:	GESTIÓN			
3.2 DEFINICIÓN DEL INDICADOR:	EL INDICADOR MIDE EL TOTAL DE APOYOS RECIBIDOS POR PARTE DEL SECTOR PUBLICO Y PRIVADO PARA BENEFICIAR A LOS GRUPOS EN CONDICION DE VULNERABILIDAD DURANTE EL AÑO			3.5 DIMENSIÓN:	EFICIENCIA			
				3.6 SENTIDO:	ASCENDENTE			
3.3 FÓRMULA:	(TOTAL DE APOYOS POR PARTE DEL SECTOR PÚBLICO Y PRIVADO CAPTADOS/TOTAL DE APOYOS POR PARTE DEL SECTOR PÚBLICO Y PRIVADO PROYECTADOS)*100			3.7 FRECUENCIA DE MEDICIÓN:	TRIMESTRAL			
				3.8 UNIDAD DE MEDIDA DEL INDICADOR:	PORCENTAJE			
3.9 MEDIOS DE VERIFICACIÓN:	CARPETA DIGITAL DE INFORMES TRIMESTRALES Y DE ACTIVIDADES RESGUARDADO EN EL ÁREA ADMINISTRATIVA DE LA DIRECCIÓN DE RELACIONES PÚBLICAS							
3.10 LÍNEA BASE		3.11 META 2023		3.12 CÁLCULO PARA EL INDICADOR		3.13 CRITERIO DE SEMAFORIZACIÓN		
VALOR	AÑO BASE	VALOR	PORCENTAJE		VARIACIÓN RESPECTO META PROG.	ACEPTABLE Hasta +/- 10	RIESGO Hasta +/- 15	CRÍTICO Más de +/- 15
96.67	2022	100						
4. CALENDARIO DE METAS PROGRAMADAS								
METAS TRIMESTRALES			1ER TRIMESTRE	2DO TRIMESTRE	3ER TRIMESTRE	4TO TRIMESTRE	PROGRAMADO ANUAL	UNIDAD DE MEDIDA
4.1 INDICADOR	PORCENTAJE DE APOYOS POR PARTE DEL SECTOR PUBLICO Y PRIVADO CAPTADOS		100.00	100.00	100.00	100.00	100.00	PORCENTAJE
4.2 VARIABLE 1	TOTAL DE APOYOS POR PARTE DEL SECTOR PUBLICO Y PRIVADO CAPTADOS		173.00	182.00	125.00	200.00	680.00	APOYOS
4.3 VARIABLE 2	TOTAL DE APOYOS POR PARTE DEL SECTOR PÚBLICO Y PRIVADO PROYECTADOS		173.00	182.00	125.00	200.00	680.00	APOYOS
5. CALENDARIO DE METAS EJECUTADAS								
METAS TRIMESTRALES			1ER TRIMESTRE	2DO TRIMESTRE	3ER TRIMESTRE	4TO TRIMESTRE	AVANCE ACUMULADO	SEMAFORO TRIMESTRAL
5.1 INDICADOR	PORCENTAJE DE APOYOS POR PARTE DEL SECTOR PUBLICO Y PRIVADO CAPTADOS		100.00	82.97	-	-	91.27	CRÍTICO
5.2 VARIABLE 1	TOTAL DE APOYOS POR PARTE DEL SECTOR PÚBLICO Y PRIVADO CAPTADOS		173.00	151.00	-	-	324.00	SEMAFORO ANUAL
5.3 VARIABLE 2	TOTAL DE APOYOS POR PARTE DEL SECTOR PÚBLICO Y PRIVADO PROYECTADOS		173.00	182.00	-	-	355.00	ACEPTABLE
5.4 JUSTIFICACIONES:	ESTE INDICADOR TIENE COMO META UN 100% EQUIVALENTE A 680 APOYOS, EN ESTE TRIMESTRE SE REALIZARON 151 APOYOS DE 182 APOYOS PROGRAMADOS, EL PORCENTAJE ALCANZADO ES DE 82.97%, NO SE CUMPLIÓ CON LA META PROGRAMADA DEL TRIMESTRE, DEBIDO QUE NO SE RECIBIERON LOS APOYOS DE EMPRESAS QUE SE TENIAN PROGRAMADAS.							
6. RESPONSABLE DIRECTO DEL INDICADOR								
6.1 NOMBRE DEL RESPONSABLE:	LIC. RAYMUNDO SAN GERMAN GUERRA			6.2 TELÉFONO:	9848057423			
6.3 CARGO Y ÁREA:	COORDINADORA DE DONATIVOS			6.4 CORREO ELECTRÓNICO:	DONATIVOS@DIF.SOLIDARIDAD.GOB.MX			

C. Rafael Macías Sánchez  
Dirección de Relaciones Públicas



**DIRECCIÓN DE RELACIONES PÚBLICAS**

Lic. Adriana Cazalet Durán  
Directora General del Sistema DIF  
Municipio de Solidaridad



**DIRECCIÓN GENERAL**



H. AYUNTAMIENTO DEL MUNICIPIO DE SOLIDARIDAD  
SECRETARÍA DE PLANEACIÓN Y EVALUACIÓN  
FICHA TÉCNICA DE INDICADOR  
EJERCICIO FISCAL 2023

1. DATOS GENERALES Y ALINEACIÓN A INSTRUMENTOS DE PLANEACIÓN

1.1 UNIDAD RESPONSABLE:	SISTEMA PARA EL DESARROLLO INTEGRAL DE LA FAMILIA DEL MUNICIPIO DE SOLIDARIDAD	1.3 TRIMESTRE A REPORTAR:	SEGUNDO
1.2 UNIDAD ADMINISTRATIVA:	DIRECCIÓN DE RELACIONES PÚBLICAS	1.4 FECHA ELABORACION:	05/07/2023
1.5 ALINEACIÓN AL PLAN MUNICIPAL DE DESARROLLO 2021-2024		1.6 ALINEACIÓN AL PLAN ESTATAL DE DESARROLLO 2023-2027	
1.5.1 EJE DE DESARROLLO PMD:	EJE_2_GOBIERNO_Y_SERVICIOS_PÚBLICOS_DE_CALIDAD	1.6.1 EJE DE DESARROLLO PED:	1. BIENESTAR SOCIAL Y CALIDAD DE VIDA
1.5.2 PROGRAMA (POLÍTICA DE ACCIÓN) PMD:	II_GOBIERNO_EFICIENTE_SIMPLIFICACIÓN_ADMINISTRATIVA_Y_MEJORA_REGULATORIA	1.6.2 TEMA PED:	1.1 BIENESTAR SOCIAL
1.5.3 LÍNEA DE ACCIÓN PMD:	10. MEJORAR LOS PROCESOS ADMINISTRATIVOS Y OPERATIVOS, ASÍ COMO LA PRESERVACIÓN DE LOS BIENES MUEBLES E INMUEBLES DE LA ADMINISTRACIÓN PÚBLICA MUNICIPAL PARA FORTALECER LA GESTIÓN Y EL DESEMPEÑO MUNICIPAL.		

2. ALINEACIÓN AL PROGRAMA PRESUPUESTARIO

2.1 DENOMINACIÓN DEL PP:	SISTEMA DIF MUNICIPIO DE SOLIDARIDAD				
2.2 CLAVE DEL PP:	PP22	2.3 NIVEL MIR:	ACTIVIDAD	NÚMERO DE COMPONENTE O ACTIVIDAD	12.3
2.4 RESUMEN NARRATIVO:	REALIZACIÓN DE ACTIVIDADES Y EVENTOS CON LAS UNIDADES ADMINISTRATIVAS				

3. IDENTIFICACIÓN DEL INDICADOR

3.1 NOMBRE DEL INDICADOR:	PORCENTAJE DE ACTIVIDADES Y EVENTOS CON LAS UNIDADES ADMINISTRATIVAS REALIZADOS	3.4 TIPO:	GESTIÓN
3.2 DEFINICIÓN DEL INDICADOR:	EL INDICADOR DEL TOTAL DE ACTIVIDADES Y EVENTOS REALIZADOS POR LAS UNIDADES ADMINISTRATIVAS EN BENEFICIO DE LOS GRUPOS VULNERABLES DURANTE EL AÑO	3.5 DIMENSIÓN:	EFICIENCIA
		3.6 SENTIDO:	ASCENDENTE
3.3 FÓRMULA:	(TOTAL DE ACTIVIDADES Y EVENTOS CON LAS UNIDADES ADMINISTRATIVAS REALIZADOS/ TOTAL DE ACTIVIDADES Y EVENTOS CON LAS UNIDADES ADMINISTRATIVAS PROGRAMADOS)*100	3.7 FRECUENCIA DE MEDICIÓN:	TRIMESTRAL
		3.8 UNIDAD DE MEDIDA DEL INDICADOR:	PORCENTAJE
3.9 MEDIOS DE VERIFICACIÓN:	CARPETA DIGITAL DE INFORMES TRIMESTRALES Y DE ACTIVIDADES RESGUARDADO EN EL ÁREA ADMINISTRATIVA DE LA DIRECCIÓN DE RELACIONES PÚBLICAS		
3.10 LÍNEA BASE		3.11 META 2023	
VALOR	AÑO BASE	VALOR	3.12 CÁLCULO PARA EL INDICADOR
100	2022	100	PORCENTAJE
		3.13 CRITERIO DE SEMAFORIZACIÓN	
		VARIACIÓN RESPECTO META PROG.	ACEPTABLE Hasta +/- 5
			RIESGO Hasta +/- 6
			CRÍTICO Más de +/- 6

4. CALENDARIO DE METAS PROGRAMADAS

METAS TRIMESTRALES		1ER TRIMESTRE	2DO TRIMESTRE	3ER TRIMESTRE	4TO TRIMESTRE	PROGRAMADO ANUAL	UNIDAD DE MEDIDA
4.1 INDICADOR	PORCENTAJE DE ACTIVIDADES Y EVENTOS CON LAS UNIDADES ADMINISTRATIVAS REALIZADOS	100.00	100.00	100.00	100.00	100.00	PORCENTAJE
4.2 VARIABLE 1	TOTAL DE ACTIVIDADES Y EVENTOS CON LAS UNIDADES ADMINISTRATIVAS REALIZADOS	125.00	110.00	115.00	135.00	485.00	ACTIVIDADES Y EVENTOS
4.3 VARIABLE 2	TOTAL DE ACTIVIDADES Y EVENTOS CON LAS UNIDADES ADMINISTRATIVAS PROGRAMADOS	125.00	110.00	115.00	135.00	485.00	ACTIVIDADES Y EVENTOS

5. CALENDARIO DE METAS EJECUTADAS

METAS TRIMESTRALES		1ER TRIMESTRE	2DO TRIMESTRE	3ER TRIMESTRE	4TO TRIMESTRE	AVANCE ACUMULADO	SEMAFORO TRIMESTRAL
5.1 INDICADOR	PORCENTAJE DE ACTIVIDADES Y EVENTOS CON LAS UNIDADES ADMINISTRATIVAS REALIZADOS	101.60	122.73	-	-	111.49	CRÍTICO
5.2 VARIABLE 1	TOTAL DE ACTIVIDADES Y EVENTOS CON LAS UNIDADES ADMINISTRATIVAS REALIZADOS	127.00	135.00	-	-	262.00	SEMAFORO ANUAL
5.3 VARIABLE 2	TOTAL DE ACTIVIDADES Y EVENTOS CON LAS UNIDADES ADMINISTRATIVAS PROGRAMADOS	125.00	110.00	-	-	235.00	CRÍTICO

5.4 JUSTIFICACIONES: ESTE INDICADOR TIENE COMO META ANUAL 485 ACTIVIDADES PROGRAMADAS, EN ESTE TRIMESTRE SE REALIZARON 135 EVENTOS DE 110 PROGRAMADOS, EL PORCENTAJE ALCANZADO ES DE 122.73%, SUPERANDO LA META PROGRAMADA EN EL TRIMESTRE, DEBIDO A QUE SE REALIZARON ACTIVIDADES QUE HABIAN SIDO REPROGRAMADAS PARA ESTE TRIMESTRE.

6. RESPONSABLE DIRECTO DEL INDICADOR

6.1 NOMBRE DEL RESPONSABLE:	LIC. BERNARDO BERNAL MADRIGAL	6.2 TELÉFONO:	9832299468
6.3 CARGO Y ÁREA:	COORDINADOR DE GIRAS Y EVENTOS	6.4 CORREO ELECTRÓNICO:	VALE3340@HOTMAIL.COM



DIRECCIÓN GENERAL

C. Rafael Macías Sánchez  
Dirección de Relaciones Públicas

DIF SOLIDARIDAD 2021-2024  
Alma, vida y corazón  
DIRECCIÓN DE RELACIONES PÚBLICAS

Lic. Adriana Cazales Durán.  
Directora General del Sistema DIF  
Municipio de Solidaridad





H. AYUNTAMIENTO DEL MUNICIPIO DE SOLIDARIDAD  
SECRETARÍA DE PLANEACIÓN Y EVALUACIÓN  
FICHA TÉCNICA DE INDICADOR  
EJERCICIO FISCAL 2023

1. DATOS GENERALES Y ALINEACIÓN A INSTRUMENTOS DE PLANEACIÓN

1.1 UNIDAD RESPONSABLE:	SITEMA PARA EL DESARROLLO INTEGRAL DE LA FAMILIA DEL MUNICIPIO DE SOLIDARIDAD	1.3 TRIMESTRE A REPORTAR:	SEGUNDO
1.2 UNIDAD ADMINISTRATIVA:	DIRECCIÓN DE ASISTENCIA SOCIAL	1.4 FECHA ELABORACION:	05/07/2023
1.5 ALINEACIÓN AL PLAN MUNICIPAL DE DESARROLLO 2021-2024		1.6 ALINEACIÓN AL PLAN ESTATAL DE DESARROLLO 2023-2027	
1.5.1 EJE DE DESARROLLO PMD:	EJE_1_SEGURIDAD_Y_CALIDAD_DE_VIDA_PARA_LA_POBLACION	1.6.1 EJE DE DESARROLLO PED:	1. BIENESTAR SOCIAL Y CALIDAD DE VIDA
1.5.2 PROGRAMA (POLÍTICA DE ACCIÓN) PMD:	VI_ATENCION_A_GRUPOS_VULNERABLES_IGUALDAD_Y_EQUIDAD_DE_GÉNERO_DERECHOS_HUMANOS_Y_JUVENITUD	1.6.2 TEMA PED:	1.1 BIENESTAR SOCIAL
1.5.3 LÍNEA DE ACCIÓN PMD:	17. PROMOVER LA ENTREGA DE APOYOS SOCIALES DIRIGIDOS A LA POBLACIÓN VULNERABLE.		

2. ALINEACIÓN AL PROGRAMA PRESUPUESTARIO

2.1 DENOMINACIÓN DEL PP:	SISTEMA DIF MUNICIPIO DE SOLIDARIDAD				
2.2 CLAVE DEL PP:	PP22	2.3 NIVEL MIR:	COMPONENTE	NÚMERO DE COMPONENTE O ACTIVIDAD	13
2.4 RESUMEN NARRATIVO:	APOYOS SOCIALES PARA LA POBLACIÓN VULNERABLE DEL MUNICIPIO DE SOLIDARIDAD ENTREGADOS.				

3. IDENTIFICACIÓN DEL INDICADOR

3.1 NOMBRE DEL INDICADOR:	PORCENTAJE DE APOYOS SOCIALES PARA LA POBLACIÓN VULNERABLE ENTREGADOS.	3.4 TIPO:	GESTIÓN		
3.2 DEFINICIÓN DEL INDICADOR:	ESTE INDICADOR MIDE EL TOTAL DE APOYOS SOCIALES OTORGADOS A LA POBLACIÓN VULNERABLE DEL MUNICIPIO DE SOLIDARIDAD.	3.5 DIMENSIÓN:	EFICACIA		
		3.6 SENTIDO:	ASCENDENTE		
3.3 FÓRMULA:	(TOTAL DE APOYOS SOCIALES PARA LA POBLACIÓN VULNERABLE ENTREGADOS / TOTAL DE APOYOS SOCIALES PARA LA POBLACIÓN VULNERABLE SOLICITADOS)*100	3.7 FRECUENCIA DE MEDICIÓN:	TRIMESTRAL		
		3.8 UNIDAD DE MEDIDA DEL INDICADOR:	PORCENTAJE		
3.9 MEDIOS DE VERIFICACIÓN:	CARPETA DIGITAL DE REPORTES TRIMESTRALES Y DE ACTIVIDADES DE LA DIRECCIÓN DE ASISTENCIA SOCIAL RESGUARDADO EN EL DEPARTAMENTO ADMINISTRATIVO.				
3.10 LÍNEA BASE		3.11 META 2023		3.12 CÁLCULO PARA EL INDICADOR	
VALOR	AÑO BASE	VALOR	PORCENTAJE		
75.51	2022	100	VARIACIÓN RESPECTO META PROG.		
			ACEPTABLE	RIESGO	CRÍTICO
			Hasta +/-	Hasta +/-	Más de +/-
			10	15	15

4. CALENDARIO DE METAS PROGRAMADAS

METAS TRIMESTRALES		1ER TRIMESTRE	2DO TRIMESTRE	3ER TRIMESTRE	4TO TRIMESTRE	PROGRAMADO ANUAL	UNIDAD DE MEDIDA
4.1 INDICADOR	PORCENTAJE DE APOYOS SOCIALES PARA LA POBLACIÓN VULNERABLE ENTREGADOS.	100.00	100.00	100.00	100.00	100.00	PORCENTAJE
4.2 VARIABLE 1	TOTAL DE APOYOS SOCIALES PARA LA POBLACIÓN VULNERABLE ENTREGADOS	5199.00	2000.00	2500.00	2300.00	11999.00	APOYOS
4.3 VARIABLE 2	TOTAL DE APOYOS SOCIALES PARA LA POBLACIÓN VULNERABLE SOLICITADOS	5199.00	2000.00	2500.00	2300.00	11999.00	APOYOS

5. CALENDARIO DE METAS EJECUTADAS

METAS TRIMESTRALES		1ER TRIMESTRE	2DO TRIMESTRE	3ER TRIMESTRE	4TO TRIMESTRE	AVANCE ACUMULADO	SEMAFORO TRIMESTRAL
5.1 INDICADOR	PORCENTAJE DE APOYOS SOCIALES PARA LA POBLACIÓN VULNERABLE ENTREGADOS.	100.00	97.20	-	-	99.22	ACEPTABLE
5.2 VARIABLE 1	TOTAL DE APOYOS SOCIALES PARA LA POBLACIÓN VULNERABLE ENTREGADOS	5199.00	1944.00	-	-	7143.00	SEMAFORO ANUAL
5.3 VARIABLE 2	TOTAL DE APOYOS SOCIALES PARA LA POBLACIÓN VULNERABLE SOLICITADOS	5199.00	2000.00	-	-	7199.00	ACEPTABLE

5.4 JUSTIFICACIONES: ESTE INDICADOR TIENE COMO META ANUAL 100% EQUIVALENTE 11,999 APOYOS PROGRAMADOS, EN ESTE TRIMESTRE SE ATENDIO UN TOTAL DE 1,944 DE 2000 PROGRAMADOS EN EL TRIMESTRE, EL PORCENTAJE ALCANZADO ES DE 97.20 % NO SE LOGRO LA META PROGRAMADA PARA ESTE TRIMESTRE DEBIDO A LA BAJA DEMANDA DE SOLICITUDES QUE SE HAN RECIBIDO.

6. RESPONSABLE DIRECTO DEL INDICADOR

6.1 NOMBRE DEL RESPONSABLE:	MARIO NOLBERTO CERVANTES PEREZ	6.2 TELÉFONO:	9841884089
6.3 CARGO Y ÁREA:	COORDINADOR DE BIENESTAR SOCIAL	6.4 CORREO ELECTRÓNICO:	mariocervantes774@gmail.com



C. SERGIO HUMBERTO TOLOSA SOSA  
DIRECTOR DE ASISTENCIA SOCIAL DEL SISTEMA DIF SOLIDARIDAD



LIC. ADRIANA CÁZALEZ DURAN  
DIRECTORA GENERAL DEL SISTEMA DIF SOLIDARIDAD

DIRECCIÓN GENERAL

DIRECCIÓN DE ASISTENCIA SOCIAL





H. AYUNTAMIENTO DEL MUNICIPIO DE SOLIDARIDAD  
SECRETARÍA DE PLANEACIÓN Y EVALUACIÓN  
FICHA TÉCNICA DE INDICADOR  
EJERCICIO FISCAL 2023

1. DATOS GENERALES Y ALINEACIÓN A INSTRUMENTOS DE PLANEACIÓN

1.1 UNIDAD RESPONSABLE:	SITEMA PARA EL DESARROLLO INTEGRAL DE LA FAMILIA DEL MUNICIPIO DE SOLIDARIDAD		1.3 TRIMESTRE A REPORTAR:	SEGUNDO			
1.2 UNIDAD ADMINISTRATIVA:	DIRECCIÓN DE ASISTENCIA SOCIAL		1.4 FECHA ELABORACION:	05/07/2023			
1.5 ALINEACIÓN AL PLAN MUNICIPAL DE DESARROLLO 2021-2024		1.6 ALINEACIÓN AL PLAN ESTATAL DE DESARROLLO 2023-2027					
1.5.1 EJE DE DESARROLLO PMD:	EJE_1_SEGURIDAD_Y_CALIDAD_DE_VIDA_PARA_LA_POBLACION	1.6.1 EJE DE DESARROLLO PED:	1. BIENESTAR SOCIAL Y CALIDAD DE VIDA				
1.5.2 PROGRAMA (POLÍTICA DE ACCIÓN) PMD:	VI_ATENCIÓN_A_GRUPOS_VULNERABLES_IGUALDAD_Y_EQUIDAD_DE_GÉNERO_DERECHOS_HUMANOS_Y_JUVENITUD	1.6.2 TEMA PED:	1.1 BIENESTAR SOCIAL				
1.5.3 LÍNEA DE ACCIÓN PMD:	17. PROMOVER LA ENTREGA DE APOYOS SOCIALES DIRIGIDOS A LA POBLACIÓN VULNERABLE.						
2. ALINEACIÓN AL PROGRAMA PRESUPUESTARIO							
2.1 DENOMINACIÓN DEL PP:	SISTEMA DIF MUNICIPIO DE SOLIDARIDAD						
2.2 CLAVE DEL PP:	PP22	2.3 NIVEL MIR:	ACTIVIDAD	NÚMERO DE COMPONENTE O ACTIVIDAD 13.1			
2.4 RESUMEN NARRATIVO:	ATENCIÓN A PERSONAS EN SITUACIÓN DE VULNERABILIDAD DEL MUNICIPIO DE SOLIDARIDAD.						
3. IDENTIFICACIÓN DEL INDICADOR							
3.1 NOMBRE DEL INDICADOR:	PORCENTAJE DE PERSONAS EN SITUACIÓN DE VULNERABILIDAD ATENDIDAS.	3.4 TIPO:	GESTIÓN				
3.2 DEFINICIÓN DEL INDICADOR:	EL INDICADOR MIDE LA ATENCIÓN A PERSONAS EN SITUACIÓN DE VULNERABILIDAD DEL MUNICIPIO DE SOLIDARIDAD.	3.5 DIMENSIÓN:	EFICACIA				
		3.6 SENTIDO:	ASCENDENTE				
3.3 FÓRMULA:	(TOTAL DE PERSONAS EN SITUACIÓN DE VULNERABILIDAD ATENDIDAS / TOTAL DE PERSONAS EN SITUACIÓN DE VULNERABILIDADQUE SOLICITAN APOYO) * 100	3.7 FRECUENCIA DE MEDICIÓN:	TRIMESTRAL				
		3.8 UNIDAD DE MEDIDA DEL INDICADOR:	PORCENTAJE				
3.9 MEDIOS DE VERIFICACIÓN:	CARPETA DIGITAL DE REPORTES TRIMESTRALES Y DE ACTIVIDADES DE LA DIRECCIÓN DE ASISTENCIA SOCIAL RESGUARDADO EN EL DEPARTAMENTO ADMINISTRATIVO.						
3.10 LÍNEA BASE		3.11 META 2023	3.12 CÁLCULO PARA EL INDICADOR				
VALOR	AÑO BASE	VALOR	VARIACIÓN RESPECTO META PROG.				
80.4	2022	100	PORCENTAJE				
			ACEPTABLE Hasta +/- 10	RIESGO Hasta +/- 15			
			CRÍTICO Más de +/- 15				
4. CALENDARIO DE METAS PROGRAMADAS							
METAS TRIMESTRALES		1ER TRIMESTRE	2DO TRIMESTRE	3ER TRIMESTRE	4TO TRIMESTRE	PROGRAMADO ANUAL	UNIDAD DE MEDIDA
4.1 INDICADOR	PORCENTAJE DE PERSONAS EN SITUACIÓN DE VULNERABILIDAD ATENDIDAS.	100.00	100.00	100.00	100.00	100.00	PORCENTAJE
4.2 VARIABLE 1	TOTAL DE PERSONAS EN SITUACIÓN DE VULNERABILIDAD ATENDIDAS.	3282.00	1900.00	1900.00	1800.00	8882.00	PERSONAS
4.3 VARIABLE 2	TOTAL DE PERSONAS EN SITUACIÓN DE VULNERABILIDADQUE SOLICITAN APOYO.	3282.00	1900.00	1900.00	1800.00	8882.00	PERSONAS
5. CALENDARIO DE METAS EJECUTADAS							
METAS TRIMESTRALES		1ER TRIMESTRE	2DO TRIMESTRE	3ER TRIMESTRE	4TO TRIMESTRE	AVANCE ACUMULADO	SEMÁFORO TRIMESTRAL
5.1 INDICADOR	PORCENTAJE DE PERSONAS EN SITUACIÓN DE VULNERABILIDAD ATENDIDAS.	100.00	94.32	-	-	97.92	ACEPTABLE
5.2 VARIABLE 1	TOTAL DE PERSONAS EN SITUACIÓN DE VULNERABILIDAD ATENDIDAS.	3282.00	1792.00	-	-	5074.00	SEMÁFORO ANUAL
5.3 VARIABLE 2	TOTAL DE PERSONAS EN SITUACIÓN DE VULNERABILIDADQUE SOLICITAN APOYO.	3282.00	1900.00	-	-	5182.00	ACEPTABLE
5.4 JUSTIFICACIONES:	ESTE INDICADOR TIENE COMO META ANUAL 100% EQUIVALENTE A 8882 PERSONAS EN SITUACIÓN VULNERABLE ATENDIDAS PROGRAMADOS, EN ESTE TRIMESTRE, SE ATENDIO UN TOTAL DE 1,792 DE 1,900 PROGRAMADAS, EL PORCENTAJE ALCANZADO ES DE 94.32% POR LO CUAL NO SE LOGRO LA META PROGRAMADA EN EL TRIMESTRE, DEBIDO A LA FALTA DE SOLICITUDES.						
6. RESPONSABLE DIRECTO DEL INDICADOR							
6.1 NOMBRE DEL RESPONSABLE :	MARIO NOLBERTO CERVANTES PEREZ	6.2 TELÉFONO:	9841884089				
6.3 CARGO Y ÁREA:	COORDINADOR DE BIENESTAR SOCIAL	6.4 CORREO ELECTRÓNICO:	mariocervantes774@gmail.com				

C. SERGIO HÚMBERTO TOLOSA SOSA  
DIRECTOR DE ASISTENCIA SOCIAL DEL SISTEMA DIF SOLIDARIDAD



DIRECCIÓN  
DE ASISTENCIA  
SOCIAL

LIC. ADRIANA CÁZALEZ DURAN  
DIRECTORA GENERAL DEL SISTEMA DIF SOLIDARIDAD



DIRECCIÓN  
GENERAL





H. AYUNTAMIENTO DEL MUNICIPIO DE SOLIDARIDAD  
SECRETARÍA DE PLANEACIÓN Y EVALUACIÓN  
FICHA TÉCNICA DE INDICADOR  
EJERCICIO FISCAL 2023

1. DATOS GENERALES Y ALINEACIÓN A INSTRUMENTOS DE PLANEACIÓN

1.1 UNIDAD RESPONSABLE:	SISTEMA PARA EL DESARROLLO INTEGRAL DE LA FAMILIA DEL MUNICIPIO DE SOLIDARIDAD	1.3 TRIMESTRE A REPORTAR:	SEGUNDO
1.2 UNIDAD ADMINISTRATIVA:	DIRECCIÓN DE ASISTENCIA SOCIAL	1.4 FECHA ELABORACION:	05/07/2023
1.5 ALINEACIÓN AL PLAN MUNICIPAL DE DESARROLLO 2021-2024		1.6 ALINEACIÓN AL PLAN ESTATAL DE DESARROLLO 2023-2027	
1.5.1 EJE DE DESARROLLO PMD:	EJE_1_SEGURIDAD_Y_CALIDAD_DE_VIDA_PARA_LA_POBLACION	1.6.1 EJE DE DESARROLLO PED:	1. BIENESTAR SOCIAL Y CALIDAD DE VIDA
1.5.2 PROGRAMA (POLÍTICA DE ACCIÓN) PMD:	VI_ATENCION_A_GRUPOS_VULNERABLES_IGUALDAD_Y_EQUIDAD_DE_GENERO_DERECHOS_HUMANOS_Y_JUVENTUD	1.6.2 TEMA PED:	1.1 BIENESTAR SOCIAL
1.5.3 LÍNEA DE ACCIÓN PMD:	19. ESTABLECER PROGRAMAS DE CAPACITACIÓN PARA EL AUTOEMPLEO Y EMPLEO DE PERSONAS QUE PERTENECEN A GRUPOS VULNERABLES, ASÍ COMO LA PROMOCIÓN DE IGUALDAD DE OPORTUNIDADES PARA PERSONAS CON O SIN DISCAPACIDAD Y DE LA TERCERA DE EDAD.		

2. ALINEACIÓN AL PROGRAMA PRESUPUESTARIO

2.1 DENOMINACIÓN DEL PP:	SISTEMA DIF DEL MUNICIPIO DE SOLIDARIDAD		
2.2 CLAVE DEL PP:	PP22	2.3 NIVEL MIR:	COMPONENTE
			NÚMERO DE COMPONENTE O ACTIVIDAD
			14
2.4 RESUMEN NARRATIVO:	CAPACITACIONES Y TALLERES PARA EL EMPLEO Y AUTOEMPLEO, PARA LA POBLACIÓN VULNERABLE DEL MUNICIPIO DE SOLIDARIDAD REALIZADOS.		

3. IDENTIFICACIÓN DEL INDICADOR

3.1 NOMBRE DEL INDICADOR:	PORCENTAJE DE TALLERES Y CAPACITACIONES PARA EL EMPLEO Y AUTO EMPLEO REALIZADAS.	3.4 TIPO:	GESTIÓN
3.2 DEFINICIÓN DEL INDICADOR:	ESTE INDICADOR MIDE LOS TALLERES Y CURSOS QUE SE IMPARTEN EN LA DIRECCION	3.5 DIMENSIÓN:	EFICACIA
		3.6 SENTIDO:	ASCENDENTE
3.3 FÓRMULA:	TOTAL DE CAPACITACIONES Y TALLERES PARA EL EMPLEO Y AUTOEMPLEO REALIZADAS. / TOTAL DE CAPACITACIONES Y TALLERES PARA EL EMPLEO Y AUTOEMPLEO PROGRAMADOS)*100	3.7 FRECUENCIA DE MEDICIÓN:	TRIMESTRAL
		3.8 UNIDAD DE MEDIDA DEL INDICADOR:	PORCENTAJE
3.9 MEDIOS DE VERIFICACIÓN:	CARPETA DIGITAL DE REPORTES TRIMESTRALES Y DE ACTIVIDADES DE LA DICCION DE ASISTENCIA SOCIAL RESGUARDADO EN EL DEPARTAMENTO ADMINISTRATIVO.		
3.10 LÍNEA BASE		3.13 CRITERIO DE SEMAFORIZACIÓN	
VALOR	AÑO BASE	VALOR	VARIACIÓN RESPECTO META PROG.
100	2022	100	PORCENTAJE
			ACEPTABLE Hasta +/- 10
			RIESGO Hasta +/- 15
			CRÍTICO Más de +/- 15

4. CALENDARIO DE METAS PROGRAMADAS

METAS TRIMESTRALES		1ER TRIMESTRE	2DO TRIMESTRE	3ER TRIMESTRE	4TO TRIMESTRE	PROGRAMADO ANUAL	UNIDAD DE MEDIDA
4.1 INDICADOR	PORCENTAJE DE TALLERES Y CAPACITACIONES PARA EL EMPLEO Y AUTO EMPLEO REALIZADAS.	100.00	100.00	100.00	100.00	100.00	PORCENTAJE
4.2 VARIABLE 1	TOTAL DE CAPACITACIONES Y TALLERES PARA EL EMPLEO Y AUTOEMPLEO REALIZADAS	35.00	5.00	5.00	5.00	50.00	CURSOS Y TALLERES
4.3 VARIABLE 2	TOTAL DE CAPACITACIONES Y TALLERES PARA EL EMPLEO Y AUTOEMPLEO PROGRAMADOS	35.00	5.00	5.00	5.00	50.00	CURSOS Y TALLERES

5. CALENDARIO DE METAS EJECUTADAS

METAS TRIMESTRALES		1ER TRIMESTRE	2DO TRIMESTRE	3ER TRIMESTRE	4TO TRIMESTRE	AVANCE ACUMULADO	SEMAFORO TRIMESTRAL
5.1 INDICADOR	PORCENTAJE DE TALLERES Y CAPACITACIONES PARA EL EMPLEO Y AUTO EMPLEO REALIZADAS.	100.00	80.00	-	-	97.50	CRÍTICO
5.2 VARIABLE 1	TOTAL DE CAPACITACIONES Y TALLERES PARA EL EMPLEO Y AUTOEMPLEO REALIZADAS	35.00	4.00	-	-	39.00	SEMAFORO ANUAL
5.3 VARIABLE 2	TOTAL DE CAPACITACIONES Y TALLERES PARA EL EMPLEO Y AUTOEMPLEO PROGRAMADOS	35.00	5.00	-	-	40.00	ACEPTABLE

5.4 JUSTIFICACIONES: ESTE INDICADOR TIENE COMO META ANUAL EL 100 % EQUIVALENTE A 50 ACTIVIDADES PROGRAMADAS, EN ESTE TRIMESTRE SE REALIZÓ 4 DE 5 PROGRAMADOS ALCANZANDO EL 80 % DE LO PROGRAMADO, NO SE CUMPLIÓ CON LA META PROGRAMADA PARA ESTE TRIMESTRE POR LA FALTA DE ASISTENCIA DE LOS USUARIOS POR NUEVOS TALLERES.

6. RESPONSABLE DIRECTO DEL INDICADOR

6.1 NOMBRE DEL RESPONSABLE :	RAFAEL MARTIN MEDINA VÁZQUEZ	6.2 TELÉFONO:	9843162870
6.3 CARGO Y ÁREA:	COORDINADOR	6.4 CORREO ELECTRÓNICO:	rafaelmv971010@gmail.com

C. SERGIO HUMBERTO TOLOSA SOSA  
DIRECTOR DE ASISTENCIA SOCIAL DEL SISTEMA DIF SOLIDARIDAD



LIC. ADRIANA CÁZALEZ DURAN  
DIRECTORA GENERAL DEL SISTEMA DIF SOLIDARIDAD



DIRECCIÓN  
DE ASISTENCIA  
SOCIAL

DIRECCIÓN  
GENERAL





H. AYUNTAMIENTO DEL MUNICIPIO DE SOLIDARIDAD  
SECRETARÍA DE PLANEACIÓN Y EVALUACIÓN  
FICHA TÉCNICA DE INDICADOR  
EJERCICIO FISCAL 2023

1. DATOS GENERALES Y ALINEACIÓN A INSTRUMENTOS DE PLANEACIÓN

1.1 UNIDAD RESPONSABLE:	SITEMA PARA EL DESARROLLO INTEGRAL DE LA FAMILIA DEL MUNICIPIO DE SOLIDARIDAD	1.3 TRIMESTRE A REPORTAR:	SEGUNDO
1.2 UNIDAD ADMINISTRATIVA:	DIRECCIÓN DE ASISTENCIA SOCIAL	1.4 FECHA ELABORACIÓN:	05/07/2023
1.5 ALINEACIÓN AL PLAN MUNICIPAL DE DESARROLLO 2021-2024		1.6 ALINEACIÓN AL PLAN ESTATAL DE DESARROLLO 2023-2027	
1.5.1 EJE DE DESARROLLO PMD:	EJE_1_SEGURIDAD_Y_CALIDAD_DE_VIDA_PARA_LA_POBLACION	1.6.1 EJE DE DESARROLLO PED:	1. BIENESTAR SOCIAL Y CALIDAD DE VIDA
1.5.2 PROGRAMA (POLÍTICA DE ACCIÓN) PMD:	VI_ATENCION_A_GRUPOS_VULNERABLES_IGUALDAD_Y_EQUIDAD_DE_GENERO_DERECHOS_HUMANOS_Y_JUVENUTUD	1.6.2 TEMA PED:	1.1 BIENESTAR SOCIAL
1.5.3 LÍNEA DE ACCIÓN PMD:	19. ESTABLECER PROGRAMAS DE CAPACITACIÓN PARA EL AUTOEMPLO Y EMPLEO DE PERSONAS QUE PERTENECEN A GRUPOS VULNERABLES, ASÍ COMO LA PROMOCIÓN DE IGUALDAD DE OPORTUNIDADES PARA PERSONAS CON O SIN DISCAPACIDAD Y DE LA TERCERA DE EDAD.		

2. ALINEACIÓN AL PROGRAMA PRESUPUESTARIO

2.1 DENOMINACIÓN DEL PP:	SISTEMA DIF DEL MUNICIPIO DE SOLIDARIDAD		
2.2 CLAVE DEL PP:	PP22	2.3 NIVEL MIR:	ACTIVIDAD
2.4 RESUMEN NARRATIVO:		NÚMERO DE COMPONENTE ACTIVIDAD	14.1
ATENCIÓN DE PERSONAS EN CURSOS Y TALLERES DE EMPLEO Y AUTOEMPLO PARA LA POBLACION VULNERABLE DEL MUNICIPIO DE SOLIDARIDAD.			

3. IDENTIFICACIÓN DEL INDICADOR

3.1 NOMBRE DEL INDICADOR:	PORCENTAJE DE PERSONAS EN CURSOS Y TALLERES DE EMPLEO Y AUTOEMPLO ATENDIDAS.	3.4 TIPO:	GESTIÓN
3.2 DEFINICIÓN DEL INDICADOR:	ESTE INDICADOR MIDE EL TOTAL DE PERSONAS VULNERABLES ATENDIDAS EN EL CENTRO DE DESARROLLO COMUNITARIO 28 DE JULIO	3.5 DIMENSIÓN:	EFICACIA
		3.6 SENTIDO:	ASCENDENTE
3.3 FÓRMULA:	(TOTAL DE PERSONAS CON CURSOS Y TALLERES DE EMPLEO Y AUTOEMPLO ATENDIDAS/ TOTAL DE PERSONAS CON CURSOS Y TALLERES DE EMPLEO Y AUTOEMPLO PROYECTADAS)*100	3.7 FRECUENCIA DE MEDICIÓN:	TRIMESTRAL
		3.8 UNIDAD DE MEDIDA DEL INDICADOR:	PORCENTAJE
3.9 MEDIOS DE VERIFICACIÓN:	CARPETA DIGITAL DE REPORTES TRIMESTRALES Y DE ACTIVIDADES DE LA DIECCION DE ASISTENCIA SOCIAL RESGUARDADO EN EL DEPARTAMENTO ADMINISTRATIVO.		

3.10 LÍNEA BASE		3.11 META 2023	3.12 CÁLCULO PARA EL INDICADOR	3.13 CRITERIO DE SEMAFORIZACIÓN		
VALOR	AÑO BASE	VALOR		VARIACIÓN RESPECTO META PROG.	ACEPTABLE Hasta +/- 10	RIESGO Hasta +/- 15
100	2022	100	PORCENTAJE			

4. CALENDARIO DE METAS PROGRAMADAS

METAS TRIMESTRALES		1ER TRIMESTRE	2DO TRIMESTRE	3ER TRIMESTRE	4TO TRIMESTRE	PROGRAMADO ANUAL	UNIDAD DE MEDIDA
4.1 INDICADOR	PORCENTAJE DE PERSONAS EN CURSOS Y TALLERES DE EMPLEO Y AUTOEMPLO ATENDIDAS.	100.00	100.00	100.00	100.00	100.00	PORCENTAJE
4.2 VARIABLE 1	TOTAL DE PERSONAS CON CURSOS Y TALLERES DE EMPLEO ATENDIDAS	1027.00	225.00	250.00	300.00	1802.00	PERSONAS
4.3 VARIABLE 2	TOTAL DE PERSONAS CON CURSOS Y TALLERES DE EMPLEO Y AUTOEMPLO PROYECTADAS	1027.00	225.00	250.00	300.00	1802.00	PERSONAS

5. CALENDARIO DE METAS EJECUTADAS

METAS TRIMESTRALES		1ER TRIMESTRE	2DO TRIMESTRE	3ER TRIMESTRE	4TO TRIMESTRE	AVANCE ACUMULADO	SEMAFORO TRIMESTRAL
5.1 INDICADOR	PORCENTAJE DE PERSONAS EN CURSOS Y TALLERES DE EMPLEO Y AUTOEMPLO ATENDIDAS.	100.00	50.22	-	-	91.05	CRÍTICO
5.2 VARIABLE 1	TOTAL DE PERSONAS CON CURSOS Y TALLERES DE EMPLEO ATENDIDAS	1027.00	113.00	-	-	1140.00	SEMAFORO ANUAL
5.3 VARIABLE 2	TOTAL DE PERSONAS CON CURSOS Y TALLERES DE EMPLEO Y AUTOEMPLO PROYECTADAS	1027.00	225.00	-	-	1252.00	ACEPTABLE

5.4 JUSTIFICACIONES: ESTE INDICADOR TIENE COMO META ANUAL 100% EQUIVALENTE A 1802 PERSONAS PROGRAMADAS EN ESTE TRIMESTRE SE ATENDIERON 113 DE 225 PROGRAMADOS. EL PORCENTAJE ALCANZANDO ES DEL 50.22%, NO SE SUPERO LA META PROGRAMADA EN EL TRIMESTRE DEBIDO A LA BAJA AFLUENCIA DE PERSONAS INTERESADAS EN LAS ACTIVIDADES.

6. RESPONSABLE DIRECTO DEL INDICADOR

6.1 NOMBRE DEL RESPONSABLE:	RAFAEL MARTIN MEDINA VÁZQUEZ	6.2 TELÉFONO:	9843162870
6.3 CARGO Y ÁREA:	COORDINADOR	6.4 CORREO ELECTRÓNICO:	rafaelmsv971010@gmail.com

C. SERGIO HUMBERTO TOLOS SOSA  
DIRECTOR DE ASISTENCIA SOCIAL DEL SISTEMA DIF SOLIDARIDAD



LIC. ADRIANA CÁZALEZ DURAN  
DIRECTORA GENERAL DEL SISTEMA DIF SOLIDARIDAD



DIRECCIÓN  
DE ASISTENCIA  
SOCIAL

DIRECCIÓN  
GENERAL





H. AYUNTAMIENTO DEL MUNICIPIO DE SOLIDARIDAD  
SECRETARÍA DE PLANEACIÓN Y EVALUACIÓN  
FICHA TÉCNICA DE INDICADOR  
EJERCICIO FISCAL 2023

1. DATOS GENERALES Y ALINEACIÓN A INSTRUMENTOS DE PLANEACIÓN

1.1 UNIDAD RESPONSABLE:	SITEMA PARA EL DESARROLLO INTEGRAL DE LA FAMILIA DEL MUNICIPIO DE SOLIDARIDAD	1.3 TRIMESTRE A REPORTAR:	SEGUNDO
1.2 UNIDAD ADMINISTRATIVA:	DIRECCIÓN DE ASISTENCIA SOCIAL	1.4 FECHA ELABORACION:	05/07/2023
1.5 ALINEACIÓN AL PLAN MUNICIPAL DE DESARROLLO 2021-2024		1.6 ALINEACIÓN AL PLAN ESTATAL DE DESARROLLO 2023-2027	
1.5.1 EJE DE DESARROLLO PMD:	EJE_1_SEGURIDAD_Y_CALIDAD_DE_VIDA_PARA_LA_POBLACION	1.6.1 EJE DE DESARROLLO PED:	1. BIENESTAR SOCIAL Y CALIDAD DE VIDA
1.5.2 PROGRAMA (POLÍTICA DE ACCIÓN) PMD:	VI_ATENCION_A_GRUPOS_VULNERABLES_IGUALDAD_Y_EQUIDAD_DE_GÉNERO_DERECHOS_HUMANOS_Y_JUVENITUD	1.6.2 TEMA PED:	1.1 BIENESTAR SOCIAL
1.5.3 LÍNEA DE ACCIÓN PMD:	38. REALIZAR ACTIVIDADES EN EL CLUB CULTURAL, DEPORTIVO Y RECREATIVO DE LAS PERSONAS ADULTAS MAYORES CONTRIBUYENDO A MEJORAR SU CALIDAD DE VIDA.		

2. ALINEACIÓN AL PROGRAMA PRESUPUESTARIO

2.1 DENOMINACIÓN DEL PP:	SISTEMA DIF DEL MUNICIPIO DE SOLIDARIDAD		
2.2 CLAVE DEL PP:	PP22	2.3 NIVEL MIR:	COMPONENTE
2.4 RESUMEN NARRATIVO:	ACTIVIDADES RECREATIVAS, DEPORTIVAS Y CULTURALES EN EL CLUB DE ADULTO MAYOR REALIZADAS		

3. IDENTIFICACIÓN DEL INDICADOR

3.1 NOMBRE DEL INDICADOR:	PORCENTAJE DE ACTIVIDADES RECREATIVAS, DEPORTIVAS Y CULTURALES EN EL CLUB ADULTO MAYOR REALIZADAS	3.4 TIPO:	GESTIÓN
3.2 DEFINICIÓN DEL INDICADOR:	ESTE INDICADOR MIDE EL TOTAL DE ACTIVIDADES RECREATIVAS, DEPORTIVAS Y CULTURALES REALIZADAS EN EL CLUB ADULTO MAYOR DURANTE EL AÑO	3.5 DIMENSIÓN:	EFICACIA
		3.6 SENTIDO:	ASCENDENTE

3.3 FÓRMULA:	(TOTAL DE ACTIVIDADES RECREATIVAS, DEPORTIVAS Y CULTURALES REALIZADAS /TOTAL DE ACTIVIDADES RECREATIVAS, DEPORTIVAS Y CULTURALES PROGRAMADAS)*100	3.7 FRECUENCIA DE MEDICIÓN:	TRIMESTRAL
3.9 MEDIOS DE VERIFICACIÓN:	CARPETA DIGITAL DE REPORTES TRIMESTRALES Y DE ACTIVIDADES DE LA DICECCION DE ASISTENCIA SOCIAL RESGUARDADO EN EL DEPARTAMENTO ADMINISTRATIVO.		

3.10 LÍNEA BASE

VALOR	AÑO BASE	3.11 META 2023	3.12 CÁLCULO PARA EL INDICADOR	3.13 CRITERIO DE SEMAFORIZACIÓN			
100	2022	100	PORCENTAJE	VARIACIÓN RESPECTO META PROG.	ACEPTABLE Hasta +/- 10	RIESGO Hasta +/- 15	CRÍTICO Más de +/- 15

4. CALENDARIO DE METAS PROGRAMADAS

METAS TRIMESTRALES		1ER TRIMESTRE	2DO TRIMESTRE	3ER TRIMESTRE	4TO TRIMESTRE	PROGRAMADO ANUAL	UNIDAD DE MEDIDA
4.1 INDICADOR	PORCENTAJE DE ACTIVIDADES RECREATIVAS, DEPORTIVAS Y CULTURALES EN EL CLUB ADULTO MAYOR REALIZADAS	100.00	100.00	100.00	100.00	100.00	PORCENTAJE
4.2 VARIABLE 1	TOTAL DE ACTIVIDADES RECREATIVAS, DEPORTIVAS Y CULTURALES REALIZADAS	26.00	23.00	23.00	23.00	95.00	ACTIVIDADES
4.3 VARIABLE 2	TOTAL DE ACTIVIDADES RECREATIVAS, DEPORTIVAS Y CULTURALES PROGRAMADAS	26.00	23.00	23.00	23.00	95.00	ACTIVIDADES

5. CALENDARIO DE METAS EJECUTADAS

METAS TRIMESTRALES		1ER TRIMESTRE	2DO TRIMESTRE	3ER TRIMESTRE	4TO TRIMESTRE	AVANCE ACUMULADO	SEMAFORO TRIMESTRAL
5.1 INDICADOR	PORCENTAJE DE ACTIVIDADES RECREATIVAS, DEPORTIVAS Y CULTURALES EN EL CLUB ADULTO MAYOR REALIZADAS	100.00	160.87	-	-	128.57	CRÍTICO
5.2 VARIABLE 1	TOTAL DE ACTIVIDADES RECREATIVAS, DEPORTIVAS Y CULTURALES REALIZADAS	26.00	37.00	-	-	63.00	SEMAFORO ANUAL
5.3 VARIABLE 2	TOTAL DE ACTIVIDADES RECREATIVAS, DEPORTIVAS Y CULTURALES PROGRAMADAS	26.00	23.00	-	-	49.00	CRÍTICO

5.4 JUSTIFICACIONES: ESTE INDICADOR TIENE COMO META ANUAL 100% EQUIVALENTE 23 ACTIVIDADES PROGRAMADAS EN ESTE TRIMESTRE, SE REALIZARON 37 DE 23 PROGRAMADO EL PORCENTAJE ALCANZADO ES DE 160.87% SUPERANDO LA META PROGRAMADA EN EL TRIMESTRE DEBIDO A LA REALIZACIÓN DE EVENTOS EN BENEFICIO DE LAS PERSONAS ADULTAS MAYORES NO PROGRAMADOS.

6. RESPONSABLE DIRECTO DEL INDICADOR

6.1 NOMBRE DEL RESPONSABLE:	LAURA ELENA CASILLAS MORENO	6.2 TELÉFONO:	984 1040504
-----------------------------	-----------------------------	---------------	-------------

6.3 CARGO Y ÁREA:	COORDINADORA DEL CLUB CULTURAL, DEPORTIVO Y RECREATIVO PARA LAS PERSONAS ADULTAS MAYORES.	6.4 CORREO ELECTRÓNICO:	laurita_casillas@hotmail.com
-------------------	---	-------------------------	------------------------------

C. SERGIO HUMBERTO TOLOSOSA ROSA  
DIRECTOR DE ASISTENCIA SOCIAL DEL SISTEMA DIF SOLIDARIDAD



LIC. ADRIANA CÁZALEZ DURAN  
DIRECTORA GENERAL DEL SISTEMA DIF SOLIDARIDAD



DIRECCIÓN DE ASISTENCIA SOCIAL

DIRECCIÓN GENERAL





H. AYUNTAMIENTO DEL MUNICIPIO DE SOLIDARIDAD  
SECRETARÍA DE PLANEACIÓN Y EVALUACIÓN  
FICHA TÉCNICA DE INDICADOR  
EJERCICIO FISCAL 2023

1. DATOS GENERALES Y ALINEACIÓN A INSTRUMENTOS DE PLANEACIÓN

1.1 UNIDAD RESPONSABLE:	SISTEMA PARA EL DESARROLLO INTEGRAL DE LA FAMILIA DEL MUNICIPIO DE SOLIDARIDAD	1.3 TRIMESTRE A REPORTAR:	SEGUNDO
1.2 UNIDAD ADMINISTRATIVA:	DIRECCIÓN DE ASISTENCIA SOCIAL	1.4 FECHA ELABORACIÓN:	05/07/2023
1.5 ALINEACIÓN AL PLAN MUNICIPAL DE DESARROLLO 2021-2024		1.6 ALINEACIÓN AL PLAN ESTATAL DE DESARROLLO 2023-2027	
1.5.1 EJE DE DESARROLLO PMD:	EJE_1_SEGURIDAD_Y_CALIDAD_DE_VIDA_PARA_LA_POBLACIÓN	1.6.1 EJE DE DESARROLLO PED:	1. BIENESTAR SOCIAL Y CALIDAD DE VIDA
1.5.2 PROGRAMA (POLÍTICA DE ACCIÓN) PMD:	VI_ATENCIÓN_A_GRUPOS_VULNERABLES_IGUALDAD_Y_EQUIDAD_DE_GÉNERO_DERECHOS_HUMANOS_Y_JUVENITUD	1.6.2 TEMA PED:	1.1 BIENESTAR SOCIAL
1.5.3 LÍNEA DE ACCIÓN PMD:	19. ESTABLECER PROGRAMAS DE CAPACITACIÓN PARA EL AUTOEMPLEO Y EMPLEO DE PERSONAS QUE PERTENECEN A GRUPOS VULNERABLES, ASÍ COMO LA PROMOCIÓN DE IGUALDAD DE OPORTUNIDADES PARA PERSONAS CON O SIN DISCAPACIDAD Y DE LA TERCERA DE EDAD.		

2. ALINEACIÓN AL PROGRAMA PRESUPUESTARIO

2.1 DENOMINACIÓN DEL PP:	SISTEMA DIF DEL MUNICIPIO DE SOLIDARIDAD			
2.2 CLAVE DEL PP:	PP22	2.3 NIVEL MIR:	ACTIVIDAD	NÚMERO DE COMPONENTE O ACTIVIDAD: 15.1
2.4 RESUMEN NARRATIVO:	ATENCIÓN A ADULTOS MAYORES EN EL CLUB DEL ADULTO MAYOR			

3. IDENTIFICACIÓN DEL INDICADOR

3.1 NOMBRE DEL INDICADOR:	PORCENTAJE DE ADULTOS MAYORES ATENDIDOS EN EL CLUB DEL ADULTO MAYOR.	3.4 TIPO:	GESTIÓN
3.2 DEFINICIÓN DEL INDICADOR:	ESTE INDICADOR MIDE EL TOTAL DE ADULTOS MAYORES ATENDIDOS EN EL CLUB CULTURAL, DEPORTIVO Y RECREATIVO PARA LAS PERSONAS ADULTAS MAYORES DURANTE EL AÑO.	3.5 DIMENSIÓN:	EFICACIA
		3.6 SENTIDO:	ASCENDENTE
3.3 FÓRMULA:	(TOTAL DE ADULTOS MAYORES EN EL CLUB DEL ADULTO MAYOR ATENDIDOS/TOTAL DE ADULTOS MAYORES EN EL CLUB ADULTO MAYOR PROYECTADOS)*100	3.7 FRECUENCIA DE MEDICIÓN:	TRIMESTRAL
		3.8 UNIDAD DE MEDIDA DEL INDICADOR:	PORCENTAJE
3.9 MEDIOS DE VERIFICACIÓN:	CARPETA DIGITAL DE REPORTES TRIMESTRALES Y DE ACTIVIDADES DE LA DIRECCION DE ASISTENCIA SOCIAL RESGUARDADO EN EL DEPARTAMENTO ADMINISTRATIVO.		
3.10 LÍNEA BASE		3.11 META 2023	
VALOR	AÑO BASE	VALOR	3.12 CÁLCULO PARA EL INDICADOR
100	2022	100	PORCENTAJE
		3.13 CRITERIO DE SEMAFORIZACIÓN	
		VARIACIÓN RESPECTO META PROG.	ACEPTABLE Hasta +/- 15
		RIESGO	Hasta +/- 20
		CRÍTICO	Más de +/- 20

4. CALENDARIO DE METAS PROGRAMADAS

METAS TRIMESTRALES		1ER TRIMESTRE	2DO TRIMESTRE	3ER TRIMESTRE	4TO TRIMESTRE	PROGRAMADO ANUAL	UNIDAD DE MEDIDA
4.1 INDICADOR	PORCENTAJE DE ADULTOS MAYORES ATENDIDOS EN EL CLUB DEL ADULTO MAYOR.	100.00	100.00	100.00	100.00	100.00	PORCENTAJE
4.2 VARIABLE 1	TOTAL DE ADULTOS MAYORES EN EL CLUB DEL ADULTO MAYOR ATENDIDOS	1078.00	1000.00	1000.00	1000.00	4078.00	PERSONAS
4.3 VARIABLE 2	TOTAL DE ADULTOS MAYORES EN EL CLUB DEL ADULTO MAYOR PROYECTADOS	1078.00	1000.00	1000.00	1000.00	4078.00	PERSONAS

5. CALENDARIO DE METAS EJECUTADAS

METAS TRIMESTRALES		1ER TRIMESTRE	2DO TRIMESTRE	3ER TRIMESTRE	4TO TRIMESTRE	AVANCE ACUMULADO	SEMAFORO TRIMESTRAL
5.1 INDICADOR	PORCENTAJE DE ADULTOS MAYORES ATENDIDOS EN EL CLUB DEL ADULTO MAYOR.	100.00	140.20	-	-	119.35	CRÍTICO
5.2 VARIABLE 1	TOTAL DE ADULTOS MAYORES EN EL CLUB DEL ADULTO MAYOR ATENDIDOS	1078.00	1402.00	-	-	2480.00	SEMAFORO ANUAL
5.3 VARIABLE 2	TOTAL DE ADULTOS MAYORES EN EL CLUB DEL ADULTO MAYOR PROYECTADOS	1078.00	1000.00	-	-	2078.00	RIESGO

5.4 JUSTIFICACIONES: ESTE INDICADOR TIENE COMO META ANUAL 100% EQUIVALENTE A 1000 PERSONAS ATENDIDAS PROYECTADAS EN ESTE TRIMESTRE, SE ATENDIERON 1402 PERSONAS DE LAS 1000 PROGRAMADAS EL PORCENTAJE ALCANZADO ES DE 140.20% LOGRANDO SUPERAR LA META PROGRAMADA EN EL TRIMESTRE, LO ANTERIOR DEBIDO AL INTERES DE LOS ADULTOS MAYORES POR LAS ACTIVIDADES QUE SE IMPARTEN EN EL CLUB.

6. RESPONSABLE DIRECTO DEL INDICADOR

6.1 NOMBRE DEL RESPONSABLE:	LAURA ELENA CASILLAS MORENO	6.2 TELÉFONO:	984 1040504
6.3 CARGO Y ÁREA:	COORDINADORA DEL CLUB CULTURAL, DEPORTIVO Y RECREATIVO PARA LAS PERSONAS ADULTAS MAYORES.	6.4 CORREO ELECTRÓNICO:	laurita_casillas@hotmail.com

C. SERGIO HUMBERTO TOLOS ROSA  
DIRECTOR DE ASISTENCIA SOCIAL DEL SISTEMA DIF SOLIDARIDAD



LIC. ADRIANA CÁZALEZ DURAN  
DIRECTORA GENERAL DEL SISTEMA DIF SOLIDARIDAD



DIRECCIÓN  
DE ASISTENCIA  
SOCIAL

DIRECCIÓN  
GENERAL





H. AYUNTAMIENTO DEL MUNICIPIO DE SOLIDARIDAD  
SECRETARÍA DE PLANEACIÓN Y EVALUACIÓN  
FICHA TÉCNICA DE INDICADOR  
EJERCICIO FISCAL 2023

1. DATOS GENERALES Y ALINEACIÓN A INSTRUMENTOS DE PLANEACIÓN

1.1 UNIDAD RESPONSABLE:	SISTEMA PARA EL DESARROLLO INTEGRAL DE LA FAMILIA DEL MUNICIPIO DE SOLIDARIDAD	1.3 TRIMESTRE A REPORTAR:	SEGUNDO
1.2 UNIDAD ADMINISTRATIVA:	DIRECCIÓN DE SERVICIOS DE SALUD	1.4 FECHA ELABORACION:	05/07/2023
1.5 ALINEACIÓN AL PLAN MUNICIPAL DE DESARROLLO 2021-2024		1.6 ALINEACIÓN AL PLAN ESTATAL DE DESARROLLO 2023-2027	
1.5.1 EJE DE DESARROLLO PMD:	EJE_1_SEGURIDAD_Y_CALIDAD_DE_VIDA_PARA_LA_POBLACION	1.6.1 EJE DE DESARROLLO PED:	1. BIENESTAR SOCIAL Y CALIDAD DE VIDA
1.5.2 PROGRAMA (POLÍTICA DE ACCIÓN) PMD:	VI_ATENCIÓN_A_GRUPOS_VULNERABLES_IGUALDAD_Y_EQUIDAD_DE_GÉNERO_DERECHOS_HUMANOS_Y_JUV ENTUD	1.6.2 TEMA PED:	1.3 SALUD PARA TODOS
1.5.3 LÍNEA DE ACCIÓN PMD:	12. BRINDAR SERVICIOS DE SALUD INTEGRAL PARA LA PREVENCIÓN, ATENCIÓN Y TRATAMIENTO EN LOS PRINCIPALES PROBLEMAS DE SALUD EN EL MUNICIPIO.		

2. ALINEACIÓN AL PROGRAMA PRESUPUESTARIO

2.1 DENOMINACIÓN DEL PP:	SISTEMA DIF DEL MUNICIPIO DE SOLIDARIDAD			
2.2 CLAVE DEL PP:	PP 22	2.3 NIVEL MIR:	COMPONENTE	NÚMERO DE COMPONENTE O ACTIVIDAD
2.4 RESUMEN NARRATIVO:	SERVICIOS DE SALUD INTEGRALES A LA POBLACIÓN OTORGADOS			

3. IDENTIFICACIÓN DEL INDICADOR

3.1 NOMBRE DEL INDICADOR:	PORCENTAJE DE SERVICIOS DE SALUD INTEGRALES OTORGADOS	3.4 TIPO:	GESTIÓN
3.2 DEFINICIÓN DEL INDICADOR:	EL INDICADOR MIDE EL TOTAL DE SERVICIOS DE SALUD OTORGADOS A LAS PERSONAS EN CONDICIÓN DE VULNERABILIDAD EN EL MUNICIPIO DE SOLIDARIDAD EN EL AÑO	3.5 DIMENSIÓN:	EFICACIA
		3.6 SENTIDO:	ASCENDENTE
3.3 FÓRMULA:	(TOTAL DE SERVICIOS DE SALUD INTEGRALES OTORGADOS/ TOTAL DE SERVICIOS DE SALUD INTEGRALES SOLICITADOS)*100	3.7 FRECUENCIA DE MEDICIÓN:	TRIMESTRAL
		3.8 UNIDAD DE MEDIDA DEL INDICADOR:	PORCENTAJE
3.9 MEDIOS DE VERIFICACIÓN:	CARPETA DIGITAL DE REPORTES TRIMESTRALES Y DE ACTIVIDADES DE LA DIRECCION DE SERVICIOS DE SALUD RESGUARDADO AREA ADMINISTRATIVA.		

3.10 LÍNEA BASE

VALOR	AÑO BASE	3.11 META 2023	3.12 CÁLCULO PARA EL INDICADOR	3.13 CRITERIO DE SEMAFORIZACIÓN		
98.99	2022	100	PORCENTAJE	VARIACIÓN RESPECTO META PROG.	ACEPTABLE Hasta +/-	CRÍTICO Más de +/-
					15	20

4. CALENDARIO DE METAS PROGRAMADAS

METAS TRIMESTRALES		1ER TRIMESTRE	2DO TRIMESTRE	3ER TRIMESTRE	4TO TRIMESTRE	PROGRAMADO ANUAL	UNIDAD DE MEDIDA
4.1 INDICADOR	PORCENTAJE DE SERVICIOS DE SALUD INTEGRALES OTORGADOS	100.00	100.00	100.00	100.00	100.00	PORCENTAJE
4.2 VARIABLE 1	TOTAL DE SERVICIOS DE SALUD INTEGRALES OTORGADOS	3156.00	3570.00	3250.00	3223.00	13199.00	SERVICIO
4.3 VARIABLE 2	TOTAL DE SERVICIOS DE SALUD INTEGRALES SOLICITADOS	3156.00	3570.00	3250.00	3223.00	13199.00	SERVICIO

5. CALENDARIO DE METAS EJECUTADAS

METAS TRIMESTRALES		1ER TRIMESTRE	2DO TRIMESTRE	3ER TRIMESTRE	4TO TRIMESTRE	AVANCE ACUMULADO	SEMAFORO TRIMESTRAL
5.1 INDICADOR	PORCENTAJE DE SERVICIOS DE SALUD INTEGRALES OTORGADOS	100.00	131.18	-	-	116.55	CRÍTICO
5.2 VARIABLE 1	TOTAL DE SERVICIOS DE SALUD INTEGRALES OTORGADOS	3156.00	4683.00	-	-	7839.00	SEMAFORO ANUAL
5.3 VARIABLE 2	TOTAL DE SERVICIOS DE SALUD INTEGRALES SOLICITADOS	3156.00	3570.00	-	-	6726.00	RIESGO

5.4 JUSTIFICACIONES: ESTE INDICADOR TIENE COMO META ANUAL 100% EQUIVALENTE A 13000 SERVICIOS; EN ESTE TRIMESTRE SE REALIZARON 4683 SERVICIOS DE 3570 PROGRAMADO. EL PORCENTAJE ALCANZADO ES DEL 131.18%, SUPERANDO LA META PROGRAMADA EN EL TRIMESTRE, DEBIDO A LA REALIZACIÓN DE LAS BRIGADAS DE SALUD QUE NO SE TENIAN PROGRAMADAS.

6. RESPONSABLE DIRECTO DEL INDICADOR

6.1 NOMBRE DEL RESPONSABLE:	WENDY GUADALUPE MONSREAL PARRA	6.2 TELÉFONO:	800 343 20 20 EXT. 20021
6.3 CARGO Y ÁREA:	AUXILIAR ADMINISTRATIVO	6.4 CORREO ELECTRÓNICO:	wenona_75@hotmail.com



DIRECCIÓN GENERAL



DIRECCIÓN DE SERVICIOS DE SALUD

DRA. ELIA VIDAL DIRCIO  
DIRECTORA DE SERVICIOS DE SALUD  
DEL SISTEMA DIF SOLIDARIDAD.

LIC. ADRIANA CAZALES DURÁN  
DIRECTORA GENERAL  
DEL SISTEMA DIF MUNICIPIO DE SOLIDARIDAD





H. AYUNTAMIENTO DEL MUNICIPIO DE SOLIDARIDAD  
SECRETARÍA DE PLANEACIÓN Y EVALUACIÓN  
FICHA TÉCNICA DE INDICADOR  
EJERCICIO FISCAL 2023

1. DATOS GENERALES Y ALINEACIÓN A INSTRUMENTOS DE PLANEACIÓN

1.1 UNIDAD RESPONSABLE:	SISTEMA PARA EL DESARROLLO INTEGRAL DE LA FAMILIA DEL MUNICIPIO DE SOLIDARIDAD	1.3 TRIMESTRE A REPORTAR:	SEGUNDO
1.2 UNIDAD ADMINISTRATIVA:	DIRECCIÓN DE SERVICIOS DE SALUD	1.4 FECHA ELABORACIÓN:	05/07/2023
1.5 ALINEACIÓN AL PLAN MUNICIPAL DE DESARROLLO 2021-2024		1.6 ALINEACIÓN AL PLAN ESTATAL DE DESARROLLO 2023-2027	
1.5.1 EJE DE DESARROLLO PMD:	EJE_1_SEGURIDAD_Y_CALIDAD_DE_VIDA_PARA_LA_POBLACIÓN	1.6.1 EJE DE DESARROLLO PED:	1. BIENESTAR SOCIAL Y CALIDAD DE VIDA
1.5.2 PROGRAMA (POLÍTICA DE ACCIÓN) PMD:	VI_ATENCIÓN_A_GRUPOS_VULNERABLES_IGUALDAD_Y_EQUIDAD_DE_GÉNERO_DERECHOS_HUMANOS_Y_JUVENTUD	1.6.2 TEMA PED:	1.3 SALUD PARA TODOS
1.5.3 LÍNEA DE ACCIÓN PMD:	12. BRINDAR SERVICIOS DE SALUD INTEGRAL PARA LA PREVENCIÓN, ATENCIÓN Y TRATAMIENTO EN LOS PRINCIPALES PROBLEMAS DE SALUD EN EL MUNICIPIO.		

2. ALINEACIÓN AL PROGRAMA PRESUPUESTARIO

2.1 DENOMINACIÓN DEL PP:	SISTEMA DIF DEL MUNICIPIO DE SOLIDARIDAD				
2.2 CLAVE DEL PP:	PP 22	2.3 NIVEL MIR:	ACTIVIDAD	NÚMERO DE COMPONENTE O ACTIVIDAD	16.1
2.4 RESUMEN NARRATIVO:	OTORGAMIENTO DE SERVICIOS MÉDICOS, ODONTOLÓGICOS, NUTRICIONALES, BRIGADAS MÉDICAS Y PREVENTIVOS DE ENFERMERÍA.				

3. IDENTIFICACIÓN DEL INDICADOR

3.1 NOMBRE DEL INDICADOR:	PORCENTAJE DE SERVICIOS MÉDICOS, ODONTOLÓGICOS, NUTRICIONALES, BRIGADAS MÉDICAS Y PREVENTIVOS DE ENFERMERÍA OTORGADOS.	3.4 TIPO:	GESTIÓN
3.2 DEFINICIÓN DEL INDICADOR:	EL INDICADOR MIDE EL TOTAL DE SERVICIOS MÉDICOS, ODONTOLÓGICOS, NUTRICIONALES Y PREVENTIVOS DE ENFERMERÍA REALIZADOS A LAS PERSONAS EN CONDICIÓN DE VULNERABILIDAD EN EL MUNICIPIO DE SOLIDARIDAD EN EL AÑO	3.5 DIMENSIÓN:	EFICIENCIA
		3.6 SENTIDO:	ASCENDENTE
3.3 FÓRMULA:	[TOTAL DE SERVICIOS DE SALUD MÉDICOS, ODONTOLÓGICOS NUTRICIONALES, BRIGADAS MÉDICAS Y PREVENTIVOS DE ENFERMERÍA OTORGADOS/TOTAL DE SERVICIOS MÉDICOS, ODONTOLÓGICOS, NUTRICIONALES BRIGADAS MÉDICAS Y PREVENTIVOS DE ENFERMERÍA SOLICITADOS]*100	3.7 FRECUENCIA DE MEDICIÓN:	TRIMESTRAL
		3.8 UNIDAD DE MEDIDA DEL INDICADOR:	PORCENTAJE
3.9 MEDIOS DE VERIFICACIÓN:	CARPETA DIGITAL DE REPORTES TRIMESTRALES Y DE ACTIVIDADES DE LA DIRECCION DE SERVICIOS DE SALUD RESGUARDADO ÁREA ADMINISTRATIVA.		

3.10 LÍNEA BASE

VALOR	AÑO BASE	3.11 META 2023	3.12 CÁLCULO PARA EL INDICADOR	3.13 CRITERIO DE SEMAFORIZACIÓN		
96.43	2022	100	PORCENTAJE	VARIACIÓN RESPECTO META PROG.	ACETABLE Hasta +/- 15	CRÍTICO Hasta +/- 20 Más de +/- 20

4. CALENDARIO DE METAS PROGRAMADAS

METAS TRIMESTRALES		1ER TRIMESTRE	2DO TRIMESTRE	3ER TRIMESTRE	4TO TRIMESTRE	PROGRAMADO ANUAL	UNIDAD DE MEDIDA
4.1 INDICADOR	PORCENTAJE DE SERVICIOS MÉDICOS, ODONTOLÓGICOS, NUTRICIONALES, BRIGADAS MÉDICAS Y PREVENTIVOS DE ENFERMERÍA OTORGADOS.	100.00	100.00	100.00	100.00	100.00	PORCENTAJE
4.2 VARIABLE 1	TOTAL DE SERVICIOS DE SALUD MÉDICOS, ODONTOLÓGICOS NUTRICIONALES, BRIGADAS MÉDICAS Y PREVENTIVOS DE ENFERMERÍA OTORGADOS	3096.00	3360.00	3410.00	3333.00	13199.00	SERVICIO
4.3 VARIABLE 2	TOTAL DE SERVICIOS MÉDICOS, ODONTOLÓGICOS, NUTRICIONALES BRIGADAS MÉDICAS Y PREVENTIVOS DE ENFERMERÍA SOLICITADOS	3096.00	3360.00	3410.00	3333.00	13199.00	SERVICIO

5. CALENDARIO DE METAS EJECUTADAS

METAS TRIMESTRALES		1ER TRIMESTRE	2DO TRIMESTRE	3ER TRIMESTRE	4TO TRIMESTRE	AVANCE ACUMULADO	SEMAFORO TRIMESTRAL
5.1 INDICADOR	PORCENTAJE DE SERVICIOS MÉDICOS, ODONTOLÓGICOS, NUTRICIONALES, BRIGADAS MÉDICAS Y PREVENTIVOS DE ENFERMERÍA OTORGADOS.	100.00	118.27	-	-	109.51	RIESGO
5.2 VARIABLE 1	TOTAL DE SERVICIOS DE SALUD MÉDICOS, ODONTOLÓGICOS NUTRICIONALES, BRIGADAS MÉDICAS Y PREVENTIVOS DE ENFERMERÍA OTORGADOS	3096.00	3974.00	-	-	7070.00	SEMAFORO ANUAL
5.3 VARIABLE 2	TOTAL DE SERVICIOS MÉDICOS, ODONTOLÓGICOS, NUTRICIONALES BRIGADAS MÉDICAS Y PREVENTIVOS DE ENFERMERÍA SOLICITADOS	3096.00	3360.00	-	-	6456.00	ACEPTABLE

5.4 JUSTIFICACIONES: ESTE INDICADOR TIENE COMO META ANUAL 100% EQUIVALENTE A 13000 SERVICIOS; EN ESTE TRIMESTRE SE REALIZARON 3974 SERVICIOS DE 3360 PROGRAMADOS. EL PORCENTAJE ALCANZADO EN ESTE TRIMESTRE ES DEL 118.27% SUPERANDO LA META PROGRAMADA EN ESTE TRIMESTRE, DEBIDO A LA DEMANDA DE LOS SERVICIOS SOLICITADOS POR LAS PERSONAS EN SITUACIÓN DE VULNERABILIDAD.

6. RESPONSABLE DIRECTO DEL INDICADOR

6.1 NOMBRE DEL RESPONSABLE:	WENDY GUADALUPE MONSREAL PARRA	6.2 TELÉFONO:	800 343 20 20 EXT. 20021
6.3 CARGO Y ÁREA:	AUXILIAR ADMINISTRATIVO	6.4 CORREO ELECTRÓNICO:	wmons_75@hotmail.com



**DIF**  
SOLIDARIDAD  
2021 - 2024

(Alimentación y nutrición)

DRA. ELIA VIDAL DIRCIO  
DIRECTORA DE SERVICIOS DE SALUD  
DEL SISTEMA DIF SOLIDARIDAD.

*Adriana Cazaes Durán*

LIC. ADRIANA CAZALES DURÁN  
DIRECTORA GENERAL  
DEL SISTEMA DIF MUNICIPIO DE SOLIDARIDAD



**DIRECCIÓN GENERAL**

**DIRECCIÓN DE SERVICIOS DE SALUD**





H. AYUNTAMIENTO DEL MUNICIPIO DE SOLIDARIDAD  
SECRETARÍA DE PLANEACIÓN Y EVALUACIÓN  
FICHA TÉCNICA DE INDICADOR  
EJERCICIO FISCAL 2023

1. DATOS GENERALES Y ALINEACIÓN A INSTRUMENTOS DE PLANEACIÓN

1.1 UNIDAD RESPONSABLE:	SISTEMA PARA EL DESARROLLO INTEGRAL DE LA FAMILIA DEL MUNICIPIO DE SOLIDARIDAD	1.3 TRIMESTRE A REPORTAR:	SEGUNDO
1.2 UNIDAD ADMINISTRATIVA:	DIRECCIÓN DE SERVICIOS DE SALUD	1.4 FECHA ELABORACION:	05/07/2023
1.5 ALINEACIÓN AL PLAN MUNICIPAL DE DESARROLLO 2021-2024		1.6 ALINEACIÓN AL PLAN ESTATAL DE DESARROLLO 2023-2027	
1.5.1 EJE DE DESARROLLO PMD:	EJE_1_SEGURIDAD_Y_CALIDAD_DE_VIDA_PARA_LA_POBLACION	1.6.1 EJE DE DESARROLLO PED:	1. BIENESTAR SOCIAL Y CALIDAD DE VIDA
1.5.2 PROGRAMA (POLÍTICA DE ACCIÓN) PMD:	VI_ATENCION_A_GRUPOS_VULNERABLES_IGUALDAD_Y_EQUIDAD_DE_GÉNERO_DERECHOS_HUMANOS_Y_JUVENTUD	1.6.2 TEMA PED:	1.3 SALUD PARA TODOS
1.5.3 LÍNEA DE ACCIÓN PMD:	12. BRINDAR SERVICIOS DE SALUD INTEGRAL PARA LA PREVENCIÓN, ATENCIÓN Y TRATAMIENTO EN LOS PRINCIPALES PROBLEMAS DE SALUD EN EL MUNICIPIO.		

2. ALINEACIÓN AL PROGRAMA PRESUPUESTARIO

2.1 DENOMINACIÓN DEL PP:	SISTEMA DIF DEL MUNICIPIO DE SOLIDARIDAD				
2.2 CLAVE DEL PP:	PP 22	2.3 NIVEL MIR:	ACTIVIDAD	NÚMERO DE COMPONENTE O ACTIVIDAD	16.2
2.4 RESUMEN NARRATIVO:	IMPARTICIÓN DE PLÁTICAS DE MEDIDAS PREVENTIVAS ANTE ENFERMEDADES CRÓNICAS INFECCIOSAS				

3. IDENTIFICACIÓN DEL INDICADOR

3.1 NOMBRE DEL INDICADOR:	PORCENTAJE DE PLÁTICAS DE MEDIDAS PREVENTIVAS ANTE ENFERMEDADES CRÓNICAS E INFECCIOSAS IMPARTIDAS	3.4 TIPO:	GESTIÓN
3.2 DEFINICIÓN DEL INDICADOR:	EL INDICADOR MIDE EL TOTAL DE PLÁTICAS DE MEDIDAS PREVENTIVAS IMPARTIDAS A LAS PERSONAS EN CONDICIÓN DE VULNERABILIDAD EN EL MUNICIPIO DE SOLIDARIDAD EN EL AÑO	3.5 DIMENSIÓN:	EFICACIA
		3.6 SENTIDO:	ASCENDENTE
3.3 FÓRMULA:	(TOTAL DE PLÁTICAS DE MEDIDAS PREVENTIVAS IMPARTIDAS/ TOTAL DE PLÁTICAS DE MEDIDAS PREVENTIVAS PROGRAMADAS)/100	3.7 FRECUENCIA DE MEDICIÓN:	TRIMESTRAL
		3.8 UNIDAD DE MEDIDA DEL INDICADOR:	PORCENTAJE
3.9 MEDIOS DE VERIFICACIÓN:	CARPETA DIGITAL DE REPORTES TRIMESTRALES Y DE ACTIVIDADES DE LA DIRECCION DE SERVICIOS DE SALUD RESGUARDADO ÁREA ADMINISTRATIVA.		

3.10 LÍNEA BASE		3.11 META 2023		3.12 CÁLCULO PARA EL INDICADOR	3.13 CRITERIO DE SEMAFORIZACIÓN			
VALOR	AÑO BASE	VALOR			VARIACIÓN RESPECTO META PROG.	ACEPTABLE Hasta +/- 15	RIESGO Hasta +/- 20	CRÍTICO Más de +/- 20
100	2022	100	PORCENTAJE					

4. CALENDARIO DE METAS PROGRAMADAS

METAS TRIMESTRALES		1ER TRIMESTRE	2DO TRIMESTRE	3ER TRIMESTRE	4TO TRIMESTRE	PROGRAMADO ANUAL	UNIDAD DE MEDIDA
4.1 INDICADOR	PORCENTAJE DE PLÁTICAS DE MEDIDAS PREVENTIVAS ANTE ENFERMEDADES CRÓNICAS E INFECCIOSAS IMPARTIDAS	100.00	100.00	100.00	100.00	100.00	PORCENTAJE
4.2 VARIABLE 1	TOTAL DE PLÁTICAS DE MEDIDAS PREVENTIVAS IMPARTIDAS	60.00	40.00	40.00	40.00	180.00	SERVICIO
4.3 VARIABLE 2	TOTAL DE PLÁTICAS DE MEDIDAS PREVENTIVAS PROGRAMADAS	60.00	40.00	40.00	40.00	180.00	SERVICIO

5. CALENDARIO DE METAS EJECUTADAS

METAS TRIMESTRALES		1ER TRIMESTRE	2DO TRIMESTRE	3ER TRIMESTRE	4TO TRIMESTRE	AVANCE ACUMULADO	SEMAFORO TRIMESTRAL
5.1 INDICADOR	PORCENTAJE DE PLÁTICAS DE MEDIDAS PREVENTIVAS ANTE ENFERMEDADES CRÓNICAS E INFECCIOSAS IMPARTIDAS	100.00	100.00	-	-	100.00	ACEPTABLE
5.2 VARIABLE 1	TOTAL DE PLÁTICAS DE MEDIDAS PREVENTIVAS IMPARTIDAS	60.00	40.00	-	-	100.00	SEMAFORO ANUAL
5.3 VARIABLE 2	TOTAL DE PLÁTICAS DE MEDIDAS PREVENTIVAS PROGRAMADAS	60.00	40.00	-	-	100.00	ACEPTABLE

5.4 JUSTIFICACIONES: ESTE INDICADOR TIENE COMO META ANUAL 100% EQUIVALENTE A 180 PLÁTICAS; EN ESTE TRIMESTRE SE REALIZARON 40 PLÁTICAS DE LAS 40 PROGRAMADAS, EL PORCENTAJE ALCANZADO ES DEL 100%, LOGRANDO ALCANZAR LA META PROGRAMADA EN EL TRIMESTRE

6. RESPONSABLE DIRECTO DEL INDICADOR

6.1 NOMBRE DEL RESPONSABLE:	WENDY GUADALUPE MONSREAL PARRA	6.2 TELÉFONO:	800 343 20 20 EXT. 20021
6.3 CARGO Y ÁREA:	AUXILIAR ADMINISTRATIVO	6.4 CORREO ELECTRÓNICO:	wenona_75@hotmail.com



DRA. ELIA VIDAL DIRCIO  
DIRECTORA DE SERVICIOS DE SALUD  
DEL SISTEMA DIF SOLIDARIDAD.

LIC. ADRIANA CAZALES DURÁN  
DIRECTORA GENERAL  
DEL SISTEMA DIF MUNICIPIO DE SOLIDARIDAD

DIRECCIÓN GENERAL

DIRECCIÓN DE SERVICIOS DE SALUD





H. AYUNTAMIENTO DEL MUNICIPIO DE SOLIDARIDAD  
SECRETARÍA DE PLANEACIÓN Y EVALUACIÓN  
FICHA TÉCNICA DE INDICADOR  
EJERCICIO FISCAL 2023

1. DATOS GENERALES Y ALINEACIÓN A INSTRUMENTOS DE PLANEACIÓN

1.1 UNIDAD RESPONSABLE:	SISTEMA PARA EL DESARROLLO INTEGRAL DE LA FAMILIA DEL MUNICIPIO DE SOLIDARIDAD	1.3 TRIMESTRE A REPORTAR:	SEGUNDO
1.2 UNIDAD ADMINISTRATIVA:	DIRECCIÓN DE SERVICIOS DE SALUD	1.4 FECHA ELABORACION:	05/07/2023
1.5 ALINEACIÓN AL PLAN MUNICIPAL DE DESARROLLO 2021-2024		1.6 ALINEACIÓN AL PLAN ESTATAL DE DESARROLLO 2023-2027	
1.5.1 EJE DE DESARROLLO PMD:	EJE_1_SEGURIDAD_Y_CALIDAD_DE_VIDA_PARA_LA_POBLACIÓN	1.6.1 EJE DE DESARROLLO PED:	1. BIENESTAR SOCIAL Y CALIDAD DE VIDA
1.5.2 PROGRAMA (POLÍTICA DE ACCIÓN) PMD:	VI_ATENCIÓN_A_GRUPOS_VULNERABLES_IGUALDAD_Y_EQUIDAD_DE_GÉNERO_DERECHOS_HUMANOS_Y_JUVENTUD	1.6.2 TEMA PED:	1.3 SALUD PARA TODOS
1.5.3 LÍNEA DE ACCIÓN PMD:	12. BRINDAR SERVICIOS DE SALUD INTEGRAL PARA LA PREVENCIÓN, ATENCIÓN Y TRATAMIENTO EN LOS PRINCIPALES PROBLEMAS DE SALUD EN EL MUNICIPIO.		

2. ALINEACIÓN AL PROGRAMA PRESUPUESTARIO

2.1 DENOMINACIÓN DEL PP:	SISTEMA DIF DEL MUNICIPIO DE SOLIDARIDAD				
2.2 CLAVE DEL PP:	PP 22	2.3 NIVEL MIR:	ACTIVIDAD	HÚMERO DE COMPONENTE O ACTIVIDAD	16.3
2.4 RESUMEN NARRATIVO:	REALIZACIÓN DE CAMPAÑAS DE PREVENCIÓN DE LA SALUD A LA POBLACIÓN VULNERABLE				

3. IDENTIFICACIÓN DEL INDICADOR

3.1 NOMBRE DEL INDICADOR:	PORCENTAJE DE CAMPAÑAS, PREVENCIÓN DE LA SALUD A LA POBLACIÓN VULNERABLE REALIZADOS	3.4 TIPO:	GESTIÓN			
3.2 DEFINICIÓN DEL INDICADOR:	EL INDICADOR MIDE EL TOTAL DE CAMPAÑAS DE PREVENCIÓN REALIZADAS A LAS PERSONAS EN CONDICIÓN DE VULNERABILIDAD EN EL MUNICIPIO DE SOLIDARIDAD EN EL AÑO	3.5 DIMENSIÓN:	EFICACIA			
		3.6 SENTIDO:	ASCENDENTE			
3.3 FÓRMULA:	(TOTAL DE CAMPAÑAS DE PREVENCIÓN REALIZADAS/TOTAL DE CAMPAÑAS DE PREVENCIÓN PROGRAMADAS)*100	3.7 FRECUENCIA DE MEDICIÓN:	TRIMESTRAL			
		3.8 UNIDAD DE MEDIDA DEL INDICADOR:	PORCENTAJE			
3.9 MEDIOS DE VERIFICACIÓN:	CARPETA DIGITAL DE REPORTES TRIMESTRALES Y DE ACTIVIDADES DE LA DIRECCION DE SERVICIOS DE SALUD RESGUARDADO AREA ADMINISTRATIVA.					
3.10 LÍNEA BASE		3.13 CRITERIO DE SEMAFORIZACIÓN				
VALOR	AÑO BASE	3.11 META 2023	3.12 CÁLCULO PARA EL INDICADOR			
0	2023	100	PORCENTAJE			
			VARIACIÓN RESPECTO META PROG.	ACEPTABLE Hasta +/- 15	RIESGO Hasta +/- 20	CRÍTICO Más de +/- 20

4. CALENDARIO DE METAS PROGRAMADAS

METAS TRIMESTRALES		1ER TRIMESTRE	2DO TRIMESTRE	3ER TRIMESTRE	4TO TRIMESTRE	PROGRAMADO ANUAL	UNIDAD DE MEDIDA
4.1 INDICADOR	PORCENTAJE DE CAMPAÑAS, PREVENCIÓN DE LA SALUD A LA POBLACIÓN VULNERABLE REALIZADOS	100.00	100.00	100.00	100.00	100.00	PORCENTAJE
4.2 VARIABLE 1	TOTAL DE CAMPAÑAS DE PREVENCIÓN REALIZADAS	6.00	7.00	8.00	6.00	27.00	SERVICIO
4.3 VARIABLE 2	TOTAL DE CAMPAÑAS DE PREVENCIÓN PROGRAMADAS	6.00	7.00	8.00	6.00	27.00	SERVICIO

5. CALENDARIO DE METAS EJECUTADAS

METAS TRIMESTRALES		1ER TRIMESTRE	2DO TRIMESTRE	3ER TRIMESTRE	4TO TRIMESTRE	AVANCE ACUMULADO	SEMAFORO TRIMESTRAL
5.1 INDICADOR	PORCENTAJE DE CAMPAÑAS, PREVENCIÓN DE LA SALUD A LA POBLACIÓN VULNERABLE REALIZADOS	100.00	71.43	-	-	84.62	CRÍTICO
5.2 VARIABLE 1	TOTAL DE CAMPAÑAS DE PREVENCIÓN REALIZADAS	6.00	5.00	-	-	11.00	SEMAFORO ANUAL
5.3 VARIABLE 2	TOTAL DE CAMPAÑAS DE PREVENCIÓN PROGRAMADAS	6.00	7.00	-	-	13.00	RIESGO

5.4 JUSTIFICACIONES: ESTE INDICADOR TIENE COMO META ANUAL 100% EQUIVALENTE A 27 CAMPAÑAS; EN ESTE TRIMESTRE SE REALIZARON 5 CAMPAÑAS DE 7 PROGRAMADAS. EL PORCENTAJE ALCANZADO ES DEL 71.43% NO SE LOGRO LA META PROGRAMADA EN EL TRIMESTRE, DEBIDO A CANCELACIÓN DE ALGUNAS CAMPAÑAS PROGRAMADAS.

6. RESPONSABLE DIRECTO DEL INDICADOR

6.1 NOMBRE DEL RESPONSABLE:	WENDY GUADALUPE MONSREAL PARRA	6.2 TELÉFONO:	800 343 20 20 EXT. 20021
6.3 CARGO Y ÁREA:	AUXILIAR ADMINISTRATIVO	6.4 CORREO ELECTRÓNICO:	wenona_75@hotmail.com



DRA. ELIA VIDAL DIRCIO  
DIRECTORA DE SERVICIOS DE SALUD  
DEL SISTEMA DIF SOLIDARIDAD.

*[Signature]*

LIC. ADRIANA CAZALES DURÁN  
DIRECTORA GENERAL  
DEL SISTEMA DIF MUNICIPIO DE SOLIDARIDAD

DIRECCIÓN GENERAL

DIRECCIÓN DE SERVICIOS DE SALUD





H. AYUNTAMIENTO DEL MUNICIPIO DE SOLIDARIDAD  
SECRETARÍA DE PLANEACIÓN Y EVALUACIÓN  
FICHA TÉCNICA DE INDICADOR  
EJERCICIO FISCAL 2023

1. DATOS GENERALES Y ALINEACIÓN A INSTRUMENTOS DE PLANEACIÓN

1.1 UNIDAD RESPONSABLE:	SISTEMA PARA EL DESARROLLO INTEGRAL DE LA FAMILIA DEL MUNICIPIO DE SOLIDARIDAD	1.3 TRIMESTRE A REPORTAR:	SEGUNDO
1.2 UNIDAD ADMINISTRATIVA:	DIRECCIÓN DE SERVICIOS DE SALUD	1.4 FECHA ELABORACION:	05/07/2023
1.5 ALINEACIÓN AL PLAN MUNICIPAL DE DESARROLLO 2021-2024		1.6 ALINEACIÓN AL PLAN ESTATAL DE DESARROLLO 2023-2027	
1.5.1 EJE DE DESARROLLO PMD:	EJE_1_SEGURIDAD_Y_CALIDAD_DE_VIDA_PARA_LA_POBLACION	1.6.1 EJE DE DESARROLLO PED:	1. BIENESTAR SOCIAL Y CALIDAD DE VIDA
1.5.2 PROGRAMA (POLÍTICA DE ACCIÓN) PMD:	VI_ATENCIÓN_A_GRUPOS_VULNERABLES_IGUALDAD_Y_EQUIDAD_DE_GÉNERO_DERECHOS_HUMANOS_Y_JUVENTUD	1.6.2 TEMA PED:	1.3 SALUD PARA TODOS
1.5.3 LÍNEA DE ACCIÓN PMD:	13. OFRECER ATENCIÓN, DIAGNOSTICO E INTERVENCIÓN DE LOS DIFERENTES TIPOS DE TRASTORNOS DE PERSONALIDAD QUE PRESENTAN LAS NIÑAS, NIÑOS Y ADULTOS DEL MUNICIPIO DE SOLIDARIDAD.		

2. ALINEACIÓN AL PROGRAMA PRESUPUESTARIO

2.1 DENOMINACIÓN DEL PP:	SISTEMA DIF DEL MUNICIPIO DE SOLIDARIDAD				
2.2 CLAVE DEL PP:	PP 22	2.3 NIVEL MIR:	COMPONENTE	NÚMERO DE COMPONENTE O ACTIVIDAD	17
2.4 RESUMEN NARRATIVO:	SERVICIOS DE SALUD MENTAL INTEGRALES A LA POBLACIÓN VULNERABLE BRINDADOS				

3. IDENTIFICACIÓN DEL INDICADOR

3.1 NOMBRE DEL INDICADOR:	PORCENTAJE DE SERVICIOS MENTAL INTEGRAL BRINDADOS	3.4 TIPO:	GESTIÓN
3.2 DEFINICIÓN DEL INDICADOR:	EL INDICADOR MIDE EL TOTAL DE SERVICIOS DE SALUD MENTAL INTEGRALES BRINDADOS A LAS PERSONAS EN CONDICIÓN DE VULNERABILIDAD EN EL MUNICIPIO DE SOLIDARIDAD EN EL AÑO	3.5 DIMENSIÓN:	EFICACIA
		3.6 SENTIDO:	ASCENDENTE
3.3 FÓRMULA:	(TOTAL DE SERVICIOS DE SALUD MENTAL INTEGRALES BRINDADOS/TOTAL DE SERVICIOS DE SALUD MENTAL INTEGRALES SOLICITADOS)*100	3.7 FRECUENCIA DE MEDICIÓN:	TRIMESTRAL
		3.8 UNIDAD DE MEDIDA DEL INDICADOR:	PORCENTAJE
3.9 MEDIOS DE VERIFICACIÓN:	CARPETA DIGITAL DE REPORTES TRIMESTRALES Y DE ACTIVIDADES DE LA DIRECCION DE SERVICIOS DE SALUD RESGUARDADO AREA ADMINISTRATIVA.		

3.10 LÍNEA BASE		3.11 META 2023	3.12 CÁLCULO PARA EL INDICADOR	3.13 CRITERIO DE SEMAFORIZACIÓN		
VALOR	AÑO BASE	VALOR		VARIACIÓN RESPECTO META PROG.	ACEPTABLE Hasta +/- 15	RIESGO Hasta +/- 20
76.94	2022	100	PORCENTAJE			

4. CALENDARIO DE METAS PROGRAMADAS

METAS TRIMESTRALES		1ER TRIMESTRE	2DO TRIMESTRE	3ER TRIMESTRE	4TO TRIMESTRE	PROGRAMADO ANUAL	UNIDAD DE MEDIDA
4.1 INDICADOR	PORCENTAJE DE SERVICIOS MENTAL INTEGRAL BRINDADOS	100.00	100.00	100.00	100.00	100.00	PORCENTAJE
4.2 VARIABLE 1	TOTAL DE SERVICIOS DE SALUD MENTAL INTEGRALES BRINDADOS	2161.00	3613.00	3113.00	3113.00	12000.00	SERVICIO
4.3 VARIABLE 2	TOTAL DE SERVICIOS DE SALUD MENTAL INTEGRALES SOLICITADOS	2161.00	3613.00	3113.00	3113.00	12000.00	SERVICIO

5. CALENDARIO DE METAS EJECUTADAS

METAS TRIMESTRALES		1ER TRIMESTRE	2DO TRIMESTRE	3ER TRIMESTRE	4TO TRIMESTRE	AVANCE ACUMULADO	SEMAFORO TRIMESTRAL
5.1 INDICADOR	PORCENTAJE DE SERVICIOS MENTAL INTEGRAL BRINDADOS	100.00	54.39	-	-	71.46	CRÍTICO
5.2 VARIABLE 1	TOTAL DE SERVICIOS DE SALUD MENTAL INTEGRALES BRINDADOS	2161.00	1965.00	-	-	4126.00	SEMAFORO ANUAL
5.3 VARIABLE 2	TOTAL DE SERVICIOS DE SALUD MENTAL INTEGRALES SOLICITADOS	2161.00	3613.00	-	-	5774.00	CRÍTICO

5.4 JUSTIFICACIONES: ESTE INDICADOR TIENE COMO META ANUAL 100% EQUIVALENTE A 12000 SERVICIOS; EN ESTE TRIMESTRE SE REALIZARON 1,965 SERVICIOS DE 3613 PROGRAMADO. EL PORCENTAJE ALCANZADO ES DEL 54.39 % NO SE LOGRO LA META PROGRAMADA EN EL TRIMESTRE, DEBIDO A LA CANCELACIÓN DE CITAS POR PARTE DE LOS USUARIOS.

6. RESPONSABLE DIRECTO DEL INDICADOR

6.1 NOMBRE DEL RESPONSABLE:	WENDY GUADALUPE MONSREAL PARRA	6.2 TELÉFONO:	800 343 20 20 EXT. 20021
6.3 CARGO Y ÁREA:	AUXILIAR ADMINISTRATIVO	6.4 CORREO ELECTRÓNICO:	wenona_75@hotmail.com



DRA. ELIA VIDAL DIRCO  
DIRECTORA DE SERVICIOS DE SALUD  
DEL SISTEMA DIF SOLIDARIDAD.



LIC. ADRIANA CAZALES DURÁN  
DIRECTORA GENERAL  
DEL SISTEMA DIF MUNICIPIO DE SOLIDARIDAD

DIRECCIÓN GENERAL

DIRECCIÓN DE SERVICIOS DE SALUD





H. AYUNTAMIENTO DEL MUNICIPIO DE SOLIDARIDAD  
SECRETARÍA DE PLANEACIÓN Y EVALUACIÓN  
FICHA TÉCNICA DE INDICADOR  
EJERCICIO FISCAL 2023

1. DATOS GENERALES Y ALINEACIÓN A INSTRUMENTOS DE PLANEACIÓN

1.1 UNIDAD RESPONSABLE:	SISTEMA PARA EL DESARROLLO INTEGRAL DE LA FAMILIA DEL MUNICIPIO DE SOLIDARIDAD	1.3 TRIMESTRE A REPORTAR:	SEGUNDO
1.2 UNIDAD ADMINISTRATIVA:	DIRECCIÓN DE SERVICIOS DE SALUD	1.4 FECHA ELABORACION:	05/07/2023
1.5 ALINEACIÓN AL PLAN MUNICIPAL DE DESARROLLO 2021-2024		1.6 ALINEACIÓN AL PLAN ESTATAL DE DESARROLLO 2023-2027	
1.5.1 EJE DE DESARROLLO PMD:	EJE_1_SEGURIDAD_Y_CALIDAD_DE_VIDA_PARA_LA_POBLACION	1.6.1 EJE DE DESARROLLO PED:	1. BIENESTAR SOCIAL Y CALIDAD DE VIDA
1.5.2 PROGRAMA (POLÍTICA DE ACCIÓN) PMD:	VI_ATENCIÓN_A_GRUPOS_VULNERABLES_IGUALDAD_Y_EQUIDAD_DE_GÉNERO_DERECHOS_HUMANOS_Y_JUV ENTUD	1.6.2 TEMA PED:	1.3 SALUD PARA TODOS
1.5.3 LÍNEA DE ACCIÓN PMD:	13. OFRECER ATENCIÓN, DIAGNOSTICO E INTERVENCIÓN DE LOS DIFERENTES TIPOS DE TRASTORNOS DE PERSONALIDAD QUE PRESENTAN LAS NIÑAS, NIÑOS Y ADULTOS DEL MUNICIPIO DE SOLIDARIDAD.		

2. ALINEACIÓN AL PROGRAMA PRESUPUESTARIO

2.1 DENOMINACIÓN DEL PP:	SISTEMA DIF DEL MUNICIPIO DE SOLIDARIDAD			
2.2 CLAVE DEL PP:	PP 22	2.3 NIVEL MIR:	ACTIVIDAD	NÚMERO DE COMPONENTE O ACTIVIDAD
2.4 RESUMEN NARRATIVO:	OTORGAMIENTO DE SERVICIOS PREVENTIVOS PARA LA SALUD MENTAL			

3. IDENTIFICACIÓN DEL INDICADOR

3.1 NOMBRE DEL INDICADOR:	PORCENTAJE DE SERVICIOS PREVENTIVOS PARA LA SALUD MENTAL OTORGADOS	3.4 TIPO:	GESTIÓN
3.2 DEFINICIÓN DEL INDICADOR:	EL INDICADOR MIDE EL TOTAL DE SERVICIOS PREVENTIVOS PARA LA SALUD MENTAL OTORGADOS A LAS PERSONAS EN CONDICIÓN DE VULNERABILIDAD EN EL MUNICIPIO DE SOLIDARIDAD EN EL AÑO	3.5 DIMENSIÓN:	EFICACIA
		3.6 SENTIDO:	ASCENDENTE
3.3 FÓRMULA:	(TOTAL DE SERVICIOS PREVENTIVOS PARA LA SALUD MENTAL OTORGADOS/TOTAL DE SERVICIOS PREVENTIVOS PARA LA SALUD MENTAL SOLICITADOS)X100	3.7 FRECUENCIA DE MEDICIÓN:	TRIMESTRAL
		3.8 UNIDAD DE MEDIDA DEL INDICADOR:	PORCENTAJE
3.9 MEDIOS DE VERIFICACIÓN:	CARPETA DIGITAL DE REPORTES TRIMESTRALES Y DE ACTIVIDADES DE LA DIRECCION DE SERVICIOS DE SALUD RESGUARDADO AREA ADMINISTRATIVA.		
3.10 LÍNEA BASE		3.11 META 2023	
VALOR	AÑO BASE	VALOR	3.12 CÁLCULO PARA EL INDICADOR
74.74	2022	100	PORCENTAJE
		3.13 CRITERIO DE SEMAFORIZACIÓN	
		VARIACIÓN RESPECTO META PROG.	ACEPTABLE Hasta +/- 15
			RIESGO Hasta +/- 20
			CRÍTICO Más de +/- 20

4. CALENDARIO DE METAS PROGRAMADAS

METAS TRIMESTRALES		1ER TRIMESTRE	2DO TRIMESTRE	3ER TRIMESTRE	4TO TRIMESTRE	PROGRAMADO ANUAL	UNIDAD DE MEDIDA
4.1 INDICADOR	PORCENTAJE DE SERVICIOS PREVENTIVOS PARA LA SALUD MENTAL OTORGADOS	100.00	100.00	100.00	100.00	100.00	PORCENTAJE
4.2 VARIABLE 1	TOTAL DE SERVICIOS PREVENTIVOS PARA LA SALUD MENTAL OTORGADOS	2137.00	3640.00	3110.00	3113.00	12000.00	SERVICIO
4.3 VARIABLE 2	TOTAL DE SERVICIOS PREVENTIVOS PARA LA SALUD MENTAL SOLICITADOS	2137.00	3640.00	3110.00	3113.00	12000.00	SERVICIO

5. CALENDARIO DE METAS EJECUTADAS

METAS TRIMESTRALES		1ER TRIMESTRE	2DO TRIMESTRE	3ER TRIMESTRE	4TO TRIMESTRE	AVANCE ACUMULADO	SEMAFORO TRIMESTRAL
5.1 INDICADOR	PORCENTAJE DE SERVICIOS PREVENTIVOS PARA LA SALUD MENTAL OTORGADOS	100.00	53.24	-	-	70.54	CRÍTICO
5.2 VARIABLE 1	TOTAL DE SERVICIOS PREVENTIVOS PARA LA SALUD MENTAL OTORGADOS	2137.00	1938.00	-	-	4075.00	SEMAFORO ANUAL
5.3 VARIABLE 2	TOTAL DE SERVICIOS PREVENTIVOS PARA LA SALUD MENTAL SOLICITADOS	2137.00	3640.00	-	-	5777.00	CRÍTICO

5.4 JUSTIFICACIONES: ESTE INDICADOR TIENE COMO META ANUAL 100% EQUIVALENTE A 12000 SERVICIOS; EN ESTE TRIMESTRE SE REALIZARON 1938 SERVICIOS DE 3640 PROGRAMADO. EL PORCENTAJE ALCANZADO ES DEL 53.24% NO LOGRANDO LA META PROGRAMADA EN EL TRIMESTRE, DEBIDO A LA FALTA DE SOLICITUD DEL SERVICIO.

6. RESPONSABLE DIRECTO DEL INDICADOR

6.1 NOMBRE DEL RESPONSABLE:	WENDY GUADALUPE MONSREAL PARRA	6.2 TELÉFONO:	800 343 20 20 EXT. 20021
6.3 CARGO Y ÁREA:	AUXILIAR ADMINISTRATIVO	6.4 CORREO ELECTRÓNICO:	wenona_75@hotmail.com



DIRECCIÓN GENERAL



DRA. ELIA VIDAL DIRCIO  
DIRECTORA DE SERVICIOS DE SALUD  
DEL SISTEMA DIF SOLIDARIDAD.



LIC. ADRIANA CAZALES DURÁN  
DIRECTORA GENERAL  
DEL SISTEMA DIF MUNICIPIO DE SOLIDARIDAD

DIRECCIÓN DE SERVICIOS DE SALUD





H. AYUNTAMIENTO DEL MUNICIPIO DE SOLIDARIDAD  
SECRETARÍA DE PLANEACIÓN Y EVALUACIÓN  
FICHA TÉCNICA DE INDICADOR  
EJERCICIO FISCAL 2023

1. DATOS GENERALES Y ALINEACIÓN A INSTRUMENTOS DE PLANEACIÓN

1.1 UNIDAD RESPONSABLE:	SISTEMA PARA EL DESARROLLO INTEGRAL DE LA FAMILIA DEL MUNICIPIO DE SOLIDARIDAD	1.3 TRIMESTRE A REPORTAR:	SEGUNDO
1.2 UNIDAD ADMINISTRATIVA:	DIRECCIÓN DE SERVICIOS DE SALUD	1.4 FECHA ELABORACION:	05/07/2023
1.5 ALINEACIÓN AL PLAN MUNICIPAL DE DESARROLLO 2021-2024		1.6 ALINEACIÓN AL PLAN ESTATAL DE DESARROLLO 2023-2027	
1.5.1 EJE DE DESARROLLO PMD:	EJE_1_SEGURIDAD_Y_CALIDAD_DE_VIDA_PARA_LA_POBLACION	1.6.1 EJE DE DESARROLLO PED:	1. BIENESTAR SOCIAL Y CALIDAD DE VIDA
1.5.2 PROGRAMA (POLÍTICA DE ACCIÓN) PMD:	VI_ATENCION_A_GRUPOS_VULNERABLES_IGUALDAD_Y_EQUIDAD_DE_GÉNERO_DERECHOS_HUMANOS_Y_JUVENUTUD	1.6.2 TEMA PED:	1.3 SALUD PARA TODOS
1.5.3 LÍNEA DE ACCIÓN PMD:	13. OFRECER ATENCIÓN, DIAGNÓSTICO E INTERVENCIÓN DE LOS DIFERENTES TIPOS DE TRASTORNOS DE PERSONALIDAD QUE PRESENTAN LAS NIÑAS, NIÑOS Y ADULTOS DEL MUNICIPIO DE SOLIDARIDAD.		
2. ALINEACIÓN AL PROGRAMA PRESUPUESTARIO			
2.1 DENOMINACIÓN DEL PP:	SISTEMA DIF DEL MUNICIPIO DE SOLIDARIDAD		
2.2 CLAVE DEL PP:	PP 22	2.3 NIVEL MIR:	ACTIVIDAD
2.4 RESUMEN NARRATIVO:	IMPLEMENTACIÓN DE TALLERES PREVENTIVOS PARA EL CUIDADO DE LA SALUD MENTAL		

3. IDENTIFICACIÓN DEL INDICADOR

3.1 NOMBRE DEL INDICADOR:	PORCENTAJE DE TALLERES PREVENTIVOS PARA EL CUIDADO DE LA SALUD MENTAL IMPLEMENTADOS	3.4 TIPO:	GESTIÓN
3.2 DEFINICIÓN DEL INDICADOR:	EL INDICADOR MIDE EL TOTAL DE TALLERES PREVENTIVOS PARA EL CUIDADO DE LA SALUD MENTAL IMPLEMENTADOS A LAS PERSONAS EN CONDICIÓN DE VULNERABILIDAD EN EL MUNICIPIO DE SOLIDARIDAD EN EL AÑO	3.5 DIMENSIÓN:	EFICACIA
		3.6 SENTIDO:	ASCENDENTE
3.3 FÓRMULA:	TOTAL DE TALLERES PREVENTIVOS PARA EL CUIDADO DE LA SALUD MENTAL IMPLEMENTADOS/ TOTAL DE TALLERES PREVENTIVOS PARA EL CUIDADO DE LA SALUD MENTAL A IMPLEMENTAR*100	3.7 FRECUENCIA DE MEDICIÓN:	TRIMESTRAL
		3.8 UNIDAD DE MEDIDA DEL INDICADOR:	PORCENTAJE
3.9 MEDIOS DE VERIFICACIÓN:	CARPETA DIGITAL DE REPORTES TRIMESTRALES Y DE ACTIVIDADES DE LA DIRECCION DE SERVICIOS DE SALUD RESGUARDADO AREA ADMINISTRATIVA.		
3.10 LÍNEA BASE		3.11 META 2023	
VALOR	AÑO BASE	VALOR	3.12 CÁLCULO PARA EL INDICADOR
40.71	2022	100	PORCENTAJE
3.13 CRITERIO DE SEMAFORIZACIÓN			
VARIACIÓN RESPECTO META PROG.		ACEPTABLE Hasta +/- 15	RIESGO Hasta +/- 20
			CRÍTICO Más de +/- 20

4. CALENDARIO DE METAS PROGRAMADAS

METAS TRIMESTRALES		1ER TRIMESTRE	2DO TRIMESTRE	3ER TRIMESTRE	4TO TRIMESTRE	PROGRAMADO ANUAL	UNIDAD DE MEDIDA
4.1 INDICADOR	PORCENTAJE DE TALLERES PREVENTIVOS PARA EL CUIDADO DE LA SALUD MENTAL IMPLEMENTADOS	100.00	100.00	100.00	100.00	100.00	PORCENTAJE
4.2 VARIABLE 1	TOTAL DE TALLERES PREVENTIVOS PARA EL CUIDADO DE LA SALUD MENTAL IMPLEMENTADOS	24.00	35.00	31.00	30.00	120.00	SERVICIO
4.3 VARIABLE 2	TOTAL DE TALLERES PREVENTIVOS PARA EL CUIDADO DE LA SALUD MENTAL A IMPLEMENTAR	24.00	35.00	31.00	30.00	120.00	AERVICIO

5. CALENDARIO DE METAS EJECUTADAS

METAS TRIMESTRALES		1ER TRIMESTRE	2DO TRIMESTRE	3ER TRIMESTRE	4TO TRIMESTRE	AVANCE ACUMULADO	SEMAFORO TRIMESTRAL
5.1 INDICADOR	PORCENTAJE DE TALLERES PREVENTIVOS PARA EL CUIDADO DE LA SALUD MENTAL IMPLEMENTADOS	100.00	77.14	-	-	86.44	CRÍTICO
5.2 VARIABLE 1	TOTAL DE TALLERES PREVENTIVOS PARA EL CUIDADO DE LA SALUD MENTAL IMPLEMENTADOS	24.00	27.00	-	-	51.00	SEMAFORO ANUAL
5.3 VARIABLE 2	TOTAL DE TALLERES PREVENTIVOS PARA EL CUIDADO DE LA SALUD MENTAL A IMPLEMENTAR	24.00	35.00	-	-	59.00	ACEPTABLE

5.4 JUSTIFICACIONES: ESTE INDICADOR TIENE COMO META ANUAL 100% EQUIVALENTE A 120 SERVICIOS; EN ESTE TRIMESTRE SE REALIZARON 27 SERVICIOS DE 35 PROGRAMADO. EL PORCENTAJE ALCANZADO ES DEL 77.14% NO SE LOGRO LA META PROGRAMADA EN EL TRIMESTRE, DEBIDO A LA CANCELACIÓN DE PLATICAS Y TALLERES POR INASISTENCIA DE LOS USUARIOS.

6. RESPONSABLE DIRECTO DEL INDICADOR

6.1 NOMBRE DEL RESPONSABLE:	WENDY GUADALUPE MONSREAL PARRA	6.2 TELÉFONO:	800 343 20 20 EXT. 20021
6.3 CARGO Y ÁREA:	AUXILIAR ADMINISTRATIVO	6.4 CORREO ELECTRÓNICO:	wenona_75@hotmail.com



DIRECCIÓN GENERAL



DIF SOLIDARIDAD 2021 - 2024

DRA. ELIA VIDAL DIRCIO  
DIRECTORA DE SERVICIOS DE SALUD DEL SISTEMA DIF SOLIDARIDAD.

LIC. ADRIANA CAZALES DURÁN  
DIRECTORA GENERAL DEL SISTEMA DIF MUNICIPIO DE SOLIDARIDAD

DIRECCIÓN DE SERVICIOS DE SALUD





H. AYUNTAMIENTO DEL MUNICIPIO DE SOLIDARIDAD  
SECRETARÍA DE PLANEACIÓN Y EVALUACIÓN  
FICHA TÉCNICA DE INDICADOR  
EJERCICIO FISCAL 2023

1. DATOS GENERALES Y ALINEACIÓN A INSTRUMENTOS DE PLANEACIÓN

1.1 UNIDAD RESPONSABLE:	SISTEMA PARA EL DESARROLLO INTEGRAL DE LA FAMILIA DEL MUNICIPIO DE SOLIDARIDAD	1.3 TRIMESTRE A REPORTAR:	SEGUNDO
1.2 UNIDAD ADMINISTRATIVA:	DIRECCIÓN DE SERVICIOS DE SALUD	1.4 FECHA ELABORACION:	05/07/2023
1.5 ALINEACIÓN AL PLAN MUNICIPAL DE DESARROLLO 2021-2024		1.6 ALINEACIÓN AL PLAN ESTATAL DE DESARROLLO 2023-2027	
1.5.1 EJE DE DESARROLLO PMD:	EJE_1_SEGURIDAD_Y_CALIDAD_DE_VIDA_PARA_LA_POBLACION	1.6.1 EJE DE DESARROLLO PED:	1. BIENESTAR SOCIAL Y CALIDAD DE VIDA
1.5.2 PROGRAMA (POLÍTICA DE ACCIÓN) PMD:	III_SALUD	1.6.2 TEMA PED:	1.3 SALUD PARA TODOS
1.5.3 LÍNEA DE ACCIÓN PMD:	1. BRINDAR ATENCIÓN INTEGRAL A PERSONAS CON DISCAPACIDAD POR MEDIO DE SERVICIOS TERAPÉUTICOS, EDUCATIVOS, FORMATIVOS Y SOCIALES PARA EL MEJORAMIENTO DE LA CALIDAD DE VIDA.		

2. ALINEACIÓN AL PROGRAMA PRESUPUESTARIO

2.1 DENOMINACIÓN DEL PP:	SISTEMA DIF DEL MUNICIPIO DE SOLIDARIDAD			
2.2 CLAVE DEL PP:	PP 22	2.3 NIVEL MIR:	COMPONENTE	NÚMERO DE COMPONENTE O ACTIVIDAD
2.4 RESUMEN NARRATIVO:	SERVICIOS DE REHABILITACIÓN INTEGRAL EN EL CENTRO DE REHABILITACIÓN INTEGRAL MUNICIPAL REALIZADOS			

3. IDENTIFICACIÓN DEL INDICADOR

3.1 NOMBRE DEL INDICADOR:	PORCENTAJE DE SERVICIOS DE REHABILITACIÓN EN EL CRIM REALIZADOS	3.4 TIPO:	GESTIÓN
3.2 DEFINICIÓN DEL INDICADOR:	EL INDICADOR MIDE EL TOTAL DE SERVICIOS DE REHABILITACIÓN INTEGRAL REALIZADOS A LAS PERSONAS CON VULNERABILIDAD EN EL MUNICIPIO DE SOLIDARIDAD EN EL AÑO	3.5 DIMENSIÓN:	EFICACIA
		3.6 SENTIDO:	ASCENDENTE
3.3 FÓRMULA:	(TOTAL DE SERVICIOS DE REHABILITACIÓN INTEGRAL REALIZADOS EN EL CRIM/TOTAL DE SERVICIOS DE REHABILITACIÓN INTEGRAL PROYECTADOS)*100	3.7 FRECUENCIA DE MEDICIÓN:	TRIMESTRAL
		3.8 UNIDAD DE MEDIDA DEL INDICADOR:	PORCENTAJE
3.9 MEDIOS DE VERIFICACIÓN:	CARPETA DIGITAL DE REPORTES TRIMESTRALES Y DE ACTIVIDADES DE LA DIRECCION DE SERVICIOS DE SALUD RESGUARDADO AREA ADMINISTRATIVA.		

3.10 LÍNEA BASE		3.11 META 2023	3.12 CÁLCULO PARA EL INDICADOR	3.13 CRITERIO DE SEMAFORIZACIÓN			
VALOR	AÑO BASE	VALOR		VARIACIÓN RESPECTO META PROG.	ACEPTABLE Hasta +/- 15	RIESGO Hasta +/- 20	CRÍTICO Más de +/- 20
93.53	2022	100	PORCENTAJE				

4. CALENDARIO DE METAS PROGRAMADAS

METAS TRIMESTRALES		1ER TRIMESTRE	2DO TRIMESTRE	3ER TRIMESTRE	4TO TRIMESTRE	PROGRAMADO ANUAL	UNIDAD DE MEDIDA
4.1 INDICADOR	PORCENTAJE DE SERVICIOS DE REHABILITACIÓN EN EL CRIM REALIZADOS	100.00	100.00	100.00	100.00	100.00	PORCENTAJE
4.2 VARIABLE 1	(TOTAL DE SERVICIOS DE REHABILITACIÓN INTEGRAL REALIZADOS EN EL CRIM	5427.00	8573.00	8000.00	8000.00	30000.00	SERVICIO
4.3 VARIABLE 2	TOTAL DE SERVICIOS DE REHABILITACIÓN INTEGRAL PROYECTADOS	5427.00	8573.00	8000.00	8000.00	30000.00	SERVICIO

5. CALENDARIO DE METAS EJECUTADAS

METAS TRIMESTRALES		1ER TRIMESTRE	2DO TRIMESTRE	3ER TRIMESTRE	4TO TRIMESTRE	AVANCE ACUMULADO	SEMAFORO TRIMESTRAL
5.1 INDICADOR	PORCENTAJE DE SERVICIOS DE REHABILITACIÓN EN EL CRIM REALIZADOS	100.00	103.87	-	-	102.37	ACEPTABLE
5.2 VARIABLE 1	(TOTAL DE SERVICIOS DE REHABILITACIÓN INTEGRAL REALIZADOS EN EL CRIM	5427.00	8905.00	-	-	14332.00	SEMAFORO ANUAL
5.3 VARIABLE 2	TOTAL DE SERVICIOS DE REHABILITACIÓN INTEGRAL PROYECTADOS	5427.00	8573.00	-	-	14000.00	ACEPTABLE

5.4 JUSTIFICACIONES:	ESTE INDICADOR TIENE COMO META ANUAL 100% EQUIVALENTE A 30000 SERVICIOS; EN ESTE TRIMESTRE SE REALIZARON 8,905 SERVICIOS DE 8,573 PROGRAMADO. EL PORCENTAJE ALCANZADO ES DEL 103.87% ALCANZANDO LA META PROGRAMADA EN EL TRIMESTRE.
----------------------	---

6. RESPONSABLE DIRECTO DEL INDICADOR

6.1 NOMBRE DEL RESPONSABLE:	WENDY GUADALUPE MONSREAL PARRA	6.2 TELÉFONO:	800 343 20 20 EXT. 20021
6.3 CARGO Y ÁREA:	AUXILIAR ADMINISTRATIVO	6.4 CORREO ELECTRÓNICO:	wenona_75@hotmail.com



DIRECCIÓN GENERAL



**DIF**  
SOLIDARIDAD  
2021 - 2024  
Alma, vida y cooperación

DRA. ELIA VIDAL DIRCIO  
DIRECTORA DE SERVICIOS DE SALUD  
DEL SISTEMA DIF SOLIDARIDAD.

*[Signature]*

LIC. ADRIANA CAZALES DURÁN  
DIRECTORA GENERAL  
DEL SISTEMA DIF MUNICIPIO DE SOLIDARIDAD

DIRECCIÓN DE SERVICIOS DE SALUD





H. AYUNTAMIENTO DEL MUNICIPIO DE SOLIDARIDAD  
SECRETARÍA DE PLANEACIÓN Y EVALUACIÓN  
FICHA TÉCNICA DE INDICADOR  
EJERCICIO FISCAL 2023

1. DATOS GENERALES Y ALINEACIÓN A INSTRUMENTOS DE PLANEACIÓN

1.1 UNIDAD RESPONSABLE:	SISTEMA PARA EL DESARROLLO INTEGRAL DE LA FAMILIA DEL MUNICIPIO DE SOLIDARIDAD		1.3 TRIMESTRE A REPORTAR:	SEGUNDO		
1.2 UNIDAD ADMINISTRATIVA:	DIRECCIÓN DE SERVICIOS DE SALUD		1.4 FECHA ELABORACIÓN:	05/07/2023		
1.5 ALINEACIÓN AL PLAN MUNICIPAL DE DESARROLLO 2021-2024			1.6 ALINEACIÓN AL PLAN ESTATAL DE DESARROLLO 2023-2027			
1.5.1 EJE DE DESARROLLO PMD:	EJE_1_SEGURIDAD_Y_CALIDAD_DE_VIDA_PARA_LA_POBLACION	1.6.1 EJE DE DESARROLLO FED:	1. BIENESTAR SOCIAL Y CALIDAD DE VIDA			
1.5.2 PROGRAMA (POLÍTICA DE ACCIÓN) PMD:	III_SALUD	1.6.2 TEMA PED:	1.3 SALUD PARA TODOS			
1.5.3 LÍNEA DE ACCIÓN PMD:	1. BRINDAR ATENCIÓN INTEGRAL A PERSONAS CON DISCAPACIDAD POR MEDIO DE SERVICIOS TERAPÉUTICOS, EDUCATIVOS, FORMATIVOS Y SOCIALES PARA EL MEJORAMIENTO DE LA CALIDAD DE VIDA.					
2. ALINEACIÓN AL PROGRAMA PRESUPUESTARIO						
2.1 DENOMINACIÓN DEL PP:	SISTEMA DIF DEL MUNICIPIO DE SOLIDARIDAD					
2.2 CLAVE DEL PP:	PP 22	2.3 NIVEL MIR:	ACTIVIDAD	NÚMERO DE COMPONENTE O ACTIVIDAD	18.1	
2.4 RESUMEN NARRATIVO:	OTORGAMIENTO DE SERVICIOS MÉDICOS ESPECIALIZADOS, REHABILITACIÓN, EDUCATIVA, RECREACIÓN Y TRANSPORTE INCLUSIVOS					
3. IDENTIFICACIÓN DEL INDICADOR						
3.1 NOMBRE DEL INDICADOR:	PORCENTAJE DE SERVICIOS MÉDICOS ESPECIALIZADOS, REHABILITACIÓN EDUCATIVA, RECREACIÓN Y TRANSPORTE INCLUSIVOS OTORGADOS		3.4 TIPO:	GESTIÓN		
3.2 DEFINICIÓN DEL INDICADOR:	EL INDICADOR MIDE EL TOTAL DE SERVICIOS MÉDICOS ESPECIALIZADOS, REHABILITACIÓN, EDUCATIVA, RECREACIÓN Y TRANSPORTE INCLUSIVOS OTORGADOS A LAS PERSONAS CON VULNERABILIDAD EN EL MUNICIPIO DE SOLIDARIDAD EN EL AÑO		3.5 DIMENSIÓN:	EFICACIA		
			3.6 SENTIDO:	ASCENDENTE		
3.3 FÓRMULA:	(TOTAL DE SERVICIOS MÉDICOS ESPECIALIZADOS, REHABILITACIÓN, EDUCATIVA, RECREACIÓN Y TRANSPORTE INCLUSIVOS OTORGADOS/TOTAL DE SERVICIOS MÉDICOS ESPECIALIZADOS, REHABILITACIÓN, EDUCATIVA, RECREACIÓN Y TRANSPORTE INCLUSIVOS SOLICITADOS)*100		3.7 FRECUENCIA DE MEDICIÓN:	TRIMESTRAL		
			3.8 UNIDAD DE MEDIDA DEL INDICADOR:	PORCENTAJE		
3.9 MEDIOS DE VERIFICACIÓN:	CARPETA DIGITAL DE REPORTES TRIMESTRALES Y DE ACTIVIDADES DE LA DIRECCION DE SERVICIOS DE SALUD RESGUARDADO AREA ADMINISTRATIVA.					
3.10 LÍNEA BASE		3.11 META 2023	3.12 CÁLCULO PARA EL INDICADOR		3.13 CRITERIO DE SEMAFORIZACIÓN	
VALOR	AÑO BASE	VALOR	PORCENTAJE		VARIACIÓN RESPECTO META PROG.	
80	2022	100			ACEPTABLE Hasta +/- 15	
					RIESGO Hasta +/- 20	
					CRÍTICO Más de +/- 20	
4. CALENDARIO DE METAS PROGRAMADAS						
METAS TRIMESTRALES		1ER TRIMESTRE	2DO TRIMESTRE	3ER TRIMESTRE	4TO TRIMESTRE	PROGRAMADO ANUAL
4.1 INDICADOR	PORCENTAJE DE SERVICIOS MÉDICOS ESPECIALIZADOS, REHABILITACIÓN EDUCATIVA, RECREACIÓN Y TRANSPORTE INCLUSIVOS OTORGADOS	100.00	100.00	100.00	100.00	100.00
4.2 VARIABLE 1	TOTAL DE SERVICIOS MÉDICOS ESPECIALIZADOS, REHABILITACIÓN, EDUCATIVA, RECREACIÓN Y TRANSPORTE INCLUSIVOS OTORGADOS	5196.00	8000.00	8804.00	8000.00	30000.00
4.3 VARIABLE 2	TOTAL DE SERVICIOS MÉDICOS ESPECIALIZADOS, REHABILITACIÓN, EDUCATIVA, RECREACIÓN Y TRANSPORTE INCLUSIVOS SOLICITADOS	5196.00	8000.00	8804.00	8000.00	30000.00
5. CALENDARIO DE METAS EJECUTADAS						
METAS TRIMESTRALES		1ER TRIMESTRE	2DO TRIMESTRE	3ER TRIMESTRE	4TO TRIMESTRE	AVANCE ACUMULADO
5.1 INDICADOR	PORCENTAJE DE SERVICIOS MÉDICOS ESPECIALIZADOS, REHABILITACIÓN EDUCATIVA, RECREACIÓN Y TRANSPORTE INCLUSIVOS OTORGADOS	100.00	111.26	-	-	106.83
5.2 VARIABLE 1	TOTAL DE SERVICIOS MÉDICOS ESPECIALIZADOS, REHABILITACIÓN, EDUCATIVA, RECREACIÓN Y TRANSPORTE INCLUSIVOS OTORGADOS	5196.00	8901.00	-	-	14097.00
5.3 VARIABLE 2	TOTAL DE SERVICIOS MÉDICOS ESPECIALIZADOS, REHABILITACIÓN, EDUCATIVA, RECREACIÓN Y TRANSPORTE INCLUSIVOS SOLICITADOS	5196.00	8000.00	-	-	13196.00
5.4 JUSTIFICACIONES:	ESTE INDICADOR TIENE COMO META ANUAL 100% EQUIVALENTE A 30000 SERVICIOS; EN ESTE TRIMESTRE SE REALIZARON 6709 SERVICIOS DE 6623 PROGRAMADO. EL PORCENTAJE ALCANZADO ES DEL 111.26% SUPERANDO LA META PROGRAMADA EN EL TRIMESTRE, DEBIDO A LA SOLICITUDES DE SERVICIOS POR PARTE DE LAS PERSONAS EN SITUACIÓN DE VULNERABILIDAD.					
6. RESPONSABLE DIRECTO DEL INDICADOR						
6.1 NOMBRE DEL RESPONSABLE:	WENDY GUADALUPE MONSREAL PARRA	6.2 TELÉFONO:	800 343 20 20 EXT. 20021			
6.3 CARGO Y ÁREA:	AUXILIAR ADMINISTRATIVO	6.4 CORREO ELECTRÓNICO:	weneha_75@hotmail.com			



DIRECCIÓN GENERAL



DRA. ELIA VIDAL DIRCIO  
DIRECTORA DE SERVICIOS DE SALUD  
DEL SISTEMA DIF SOLIDARIDAD.

LIC. ADRIANA CAZALES DURÁN  
DIRECTORA GENERAL  
DEL SISTEMA DIF MUNICIPIO DE SOLIDARIDAD





H. AYUNTAMIENTO DEL MUNICIPIO DE SOLIDARIDAD  
SECRETARÍA DE PLANEACIÓN Y EVALUACIÓN  
FICHA TÉCNICA DE INDICADOR  
EJERCICIO FISCAL 2023

1. DATOS GENERALES Y ALINEACIÓN A INSTRUMENTOS DE PLANEACIÓN

1.1 UNIDAD RESPONSABLE:	SISTEMA PARA EL DESARROLLO INTEGRAL DE LA FAMILIA DEL MUNICIPIO DE SOLIDARIDAD	1.3 TRIMESTRE A REPORTAR:	SEGUNDO
1.2 UNIDAD ADMINISTRATIVA:	DIRECCIÓN DE SERVICIOS DE SALUD	1.4 FECHA ELABORACION:	05/07/2023
1.5 ALINEACIÓN AL PLAN MUNICIPAL DE DESARROLLO 2021-2024		1.6 ALINEACIÓN AL PLAN ESTATAL DE DESARROLLO 2023-2027	
1.5.1 EJE DE DESARROLLO PMD:	EJE_1_SEGURIDAD_Y_CALIDAD_DE_VIDA_PARA_LA_POBLACION	1.6.1 EJE DE DESARROLLO PED:	1. BIENESTAR SOCIAL Y CALIDAD DE VIDA
1.5.2 PROGRAMA (POLÍTICA DE ACCIÓN) PMD:	III_SALUD	1.6.2 TEMA PED:	1.3 SALUD PARA TODOS
1.5.3 LÍNEA DE ACCIÓN PMD:	1. BRINDAR ATENCIÓN INTEGRAL A PERSONAS CON DISCAPACIDAD POR MEDIO DE SERVICIOS TERAPÉUTICOS, EDUCATIVOS, FORMATIVOS Y SOCIALES PARA EL MEJORAMIENTO DE LA CALIDAD DE VIDA.		
2. ALINEACIÓN AL PROGRAMA PRESUPUESTARIO			
2.1 DENOMINACIÓN DEL PP:	SISTEMA DIF DEL MUNICIPIO DE SOLIDARIDAD		
2.2 CLAVE DEL PP:	PP 22	2.3 NIVEL MIR:	ACTIVIDAD
2.4 RESUMEN NARRATIVO:	ATENCIÓN DE PERSONAS EN TALLERES INFORMATIVOS SOBRE TEMAS DE INCLUSIÓN		

3. IDENTIFICACIÓN DEL INDICADOR

3.1 NOMBRE DEL INDICADOR:	PORCENTAJE DE PERSONAS EN TALLERES INFORMATIVOS SOBRE TEMAS DE INCLUSIÓN ATENDIDOS	3.4 TIPO:	GESTIÓN
3.2 DEFINICIÓN DEL INDICADOR:	EL INDICADOR MIDE EL TOTAL DE PERSONAS EN TALLERES INFORMATIVOS SOBRE TEMAS DE INCLUSIÓN ATENDIDOS A LAS PERSONAS EN CONDICIÓN DE VULNERABILIDAD EN EL MUNICIPIO DE SOLIDARIDAD EN EL AÑO	3.5 DIMENSIÓN:	EFICACIA
		3.6 SENTIDO:	ASCENDENTE
3.3 FÓRMULA:	(TOTAL DE PERSONAS EN TALLERES INFORMATIVOS SOBRE TEMAS DE INCLUSIÓN ATENDIDOS/TOTAL DE PERSONAS EN TALLERES INFORMATIVOS SOBRE TEMAS DE INCLUSIÓN PROYECTADOS)*100	3.7 FRECUENCIA DE MEDICIÓN:	TRIMESTRAL
		3.8 UNIDAD DE MEDIDA DEL INDICADOR:	PORCENTAJE
3.9 MEDIOS DE VERIFICACIÓN:	CARPETA DIGITAL DE REPORTES TRIMESTRALES Y DE ACTIVIDADES DE LA DIRECCION DE SERVICIOS DE SALUD RESGUARDADO AREA ADMINISTRATIVA.		

3.10 LÍNEA BASE		3.11 META 2023		3.12 CÁLCULO PARA EL INDICADOR				3.13 CRITERIO DE SEMAFORIZACIÓN			
VALOR	AÑO BASE	VALOR		PORCENTAJE				VARIACIÓN RESPECTO META PROG.	ACEPTABLE Hasta +/-	RIESGO Hasta +/-	CRÍTICO Más de +/-
65.6	2022	100						15	20	20	

4. CALENDARIO DE METAS PROGRAMADAS

METAS TRIMESTRALES		1ER TRIMESTRE	2DO TRIMESTRE	3ER TRIMESTRE	4TO TRIMESTRE	PROGRAMADO ANUAL	UNIDAD DE MEDIDA
4.1 INDICADOR	PORCENTAJE DE PERSONAS EN TALLERES INFORMATIVOS SOBRE TEMAS DE INCLUSIÓN ATENDIDOS	100.00	100.00	100.00	100.00	100.00	PORCENTAJE
4.2 VARIABLE 1	TOTAL DE PERSONAS EN TALLERES INFORMATIVOS SOBRE TEMAS DE INCLUSIÓN ATENDIDOS	231.00	219.00	225.00	225.00	900.00	SERVICIO
4.3 VARIABLE 2	TOTAL DE PERSONAS EN TALLERES INFORMATIVOS SOBRE TEMAS DE INCLUSIÓN PROYECTADOS	231.00	219.00	225.00	225.00	900.00	SERVICIO

5. CALENDARIO DE METAS EJECUTADAS

METAS TRIMESTRALES		1ER TRIMESTRE	2DO TRIMESTRE	3ER TRIMESTRE	4TO TRIMESTRE	AVANCE ACUMULADO	SEMAFORO TRIMESTRAL
5.1 INDICADOR	PORCENTAJE DE PERSONAS EN TALLERES INFORMATIVOS SOBRE TEMAS DE INCLUSIÓN ATENDIDOS	100.00	26.03	-	-	64.00	CRÍTICO
5.2 VARIABLE 1	TOTAL DE PERSONAS EN TALLERES INFORMATIVOS SOBRE TEMAS DE INCLUSIÓN ATENDIDOS	231.00	57.00	-	-	288.00	SEMAFORO ANUAL
5.3 VARIABLE 2	TOTAL DE PERSONAS EN TALLERES INFORMATIVOS SOBRE TEMAS DE INCLUSIÓN PROYECTADOS	231.00	219.00	-	-	450.00	CRÍTICO

5.4 JUSTIFICACIONES: ESTE INDICADOR TIENE COMO META ANUAL 100% EQUIVALENTE A 900 SERVICIOS; EN ESTE TRIMESTRE SE REALIZARON 57 SERVICIOS DE 219 PROGRAMADO, EL PORCENTAJE ALCANZADO ES DEL 26.03% NO SE LOGRO LA META PROGRAMADA EN EL TRIMESTRE, DEBIDO A LA INASISTENCIA DE LAS PERSONAS INVITADAS A LOS TALLERES.

6. RESPONSABLE DIRECTO DEL INDICADOR

6.1 NOMBRE DEL RESPONSABLE :	WENDY GUADALUPE MONSREAL PARRA	6.2 TELÉFONO:	800 343 20 20 EXT. 20021
6.3 CARGO Y ÁREA:	AUXILIAR ADMINISTRATIVO	6.4 CORREO ELECTRÓNICO:	wenona_75@hotmail.com



DIRECCIÓN GENERAL

*Adriana Cazales Durán*

LIC. ADRIANA CAZALES DURÁN  
DIRECTORA GENERAL  
DEL SISTEMA DIF MUNICIPIO DE SOLIDARIDAD

*Elia Vidal Dircio*

DRA. ELIA VIDAL DIRCIO  
DIRECTORA DE SERVICIOS DE SALUD  
DEL SISTEMA DIF SOLIDARIDAD.

DIRECCIÓN DE SERVICIOS DE SALUD





H. AYUNTAMIENTO DEL MUNICIPIO DE SOLIDARIDAD  
SECRETARÍA DE PLANEACIÓN Y EVALUACIÓN  
FICHA TÉCNICA DE INDICADOR  
EJERCICIO FISCAL 2023

1. DATOS GENERALES Y ALINEACIÓN A INSTRUMENTOS DE PLANEACIÓN

1.1 UNIDAD RESPONSABLE:	SISTEMA PARA EL DESARROLLO INTEGRAL DE LA FAMILIA DEL MUNICIPIO DE SOLIDARIDAD	1.3 TRIMESTRE A REPORTAR:	SEGUNDO
1.2 UNIDAD ADMINISTRATIVA:	DIRECCIÓN DE SERVICIOS DE SALUD	1.4 FECHA ELABORACION:	05/07/2023
1.5 ALINEACIÓN AL PLAN MUNICIPAL DE DESARROLLO 2021-2024		1.6 ALINEACIÓN AL PLAN ESTATAL DE DESARROLLO 2023-2027	
1.5.1 EJE DE DESARROLLO PMD:	EJE_1_SEGURIDAD_Y_CALIDAD_DE_VIDA_PARA_LA_POBLACION	1.6.1 EJE DE DESARROLLO PED:	1. BIENESTAR SOCIAL Y CALIDAD DE VIDA
1.5.2 PROGRAMA (POLÍTICA DE ACCIÓN) PMD:	VI_ATENCIÓN_A_GRUPOS_VULNERABLES_IGUALDAD_Y_EQUIDAD_DE_GÉNERO_DERECHOS_HUMANOS_Y_JUVENTUD	1.6.2 TEMA PED:	1.3 SALUD PARA TODOS
1.5.3 LÍNEA DE ACCIÓN PMD:	14. BRINDAR SERVICIOS TERAPÉUTICOS Y REHABILITACIÓN PARA LAS PERSONAS CON ADICIONES EN LA COMUNIDAD TERAPÉUTICA VIVE.		

2. ALINEACIÓN AL PROGRAMA PRESUPUESTARIO

2.1 DENOMINACIÓN DEL PP:	SISTEMA DIF DEL MUNICIPIO DE SOLIDARIDAD				
2.2 CLAVE DEL PP:	PP 22	2.3 NIVEL MIR:	COMPONENTE	NÚMERO DE COMPONENTE O ACTIVIDAD:	19
2.4 RESUMEN NARRATIVO:	SERVICIOS TERAPÉUTICOS A LAS ADICIONES OTORGADOS				

3. IDENTIFICACIÓN DEL INDICADOR

3.1 NOMBRE DEL INDICADOR:	PORCENTAJE DE SERVICIOS TERAPÉUTICOS A LAS ADICIONES OTORGADOS	3.4 TIPO:	GESTIÓN
3.2 DEFINICIÓN DEL INDICADOR:	EL INDICADOR MIDE EL TOTAL DE SERVICIOS TERAPÉUTICOS A LAS ADICIONES OTORGADAS A LAS PERSONAS EN CONDICIÓN DE VULNERABILIDAD EN EL MUNICIPIO DE SOLIDARIDAD EN EL AÑO	3.5 DIMENSIÓN:	EFICACIA
		3.6 SENTIDO:	ASCENDENTE
3.3 FÓRMULA:	(TOTAL DE SERVICIOS TERAPÉUTICOS A LAS ADICIONES OTORGADOS/ TOTAL DE SERVICIOS TERAPÉUTICOS A LAS ADICIONES PROYECTADOS)*100	3.7 FRECUENCIA DE MEDICIÓN:	TRIMESTRAL
		3.8 UNIDAD DE MEDIDA DEL INDICADOR:	PORCENTAJE
3.9 MEDIOS DE VERIFICACIÓN:	CARPETA DIGITAL DE REPORTES TRIMESTRALES Y DE ACTIVIDADES DE LA DIRECCION DE SERVICIOS DE SALUD RESGUARDADO AREA ADMINISTRATIVA.		

3.10 LÍNEA BASE		3.11 META 2023	3.12 CÁLCULO PARA EL INDICADOR	3.13 CRITERIO DE SEMAFORIZACIÓN			
VALOR	AÑO BASE	VALOR		VARIACIÓN RESPECTO META PROG.	ACEPTABLE Hasta +/-	RIESGO Hasta +/-	CRÍTICO Más de +/-
100	2022	100	PORCENTAJE	15	20	20	

4. CALENDARIO DE METAS PROGRAMADAS

METAS TRIMESTRALES		1ER TRIMESTRE	2DO TRIMESTRE	3ER TRIMESTRE	4TO TRIMESTRE	PROGRAMADO ANUAL	UNIDAD DE MEDIDA
4.1 INDICADOR	PORCENTAJE DE SERVICIOS TERAPÉUTICOS A LAS ADICIONES OTORGADOS	100.00	100.00	100.00	100.00	100.00	PORCENTAJE
4.2 VARIABLE 1	TOTAL DE SERVICIOS TERAPÉUTICOS A LAS ADICIONES OTORGADOS	2036.00	2263.00	2000.00	2000.00	8299.00	SERVICIOS
4.3 VARIABLE 2	TOTAL DE SERVICIOS TERAPÉUTICOS A LAS ADICIONES PROYECTADOS	2036.00	2263.00	2000.00	2000.00	8299.00	SERVICIOS

5. CALENDARIO DE METAS EJECUTADAS

METAS TRIMESTRALES		1ER TRIMESTRE	2DO TRIMESTRE	3ER TRIMESTRE	4TO TRIMESTRE	AVANCE ACUMULADO	SEMAFORO TRIMESTRAL
5.1 INDICADOR	PORCENTAJE DE SERVICIOS TERAPÉUTICOS A LAS ADICIONES OTORGADOS	100.00	97.61	-	-	98.74	ACEPTABLE
5.2 VARIABLE 1	TOTAL DE SERVICIOS TERAPÉUTICOS A LAS ADICIONES OTORGADOS	2036.00	2209.00	-	-	4245.00	SEMAFORO ANUAL
5.3 VARIABLE 2	TOTAL DE SERVICIOS TERAPÉUTICOS A LAS ADICIONES PROYECTADOS	2036.00	2263.00	-	-	4299.00	ACEPTABLE

5.4 JUSTIFICACIONES: ESTE INDICADOR TIENE COMO META ANUAL 100% EQUIVALENTE A 8299 SERVICIOS; EN ESTE TRIMESTRE SE REALIZARON 2209 SERVICIOS DE 2263 PROGRAMADO. EL PORCENTAJE ALCANZADO ES DEL 97.61% ALCANZANDO LA META PROGRAMADA EN EL TRIMESTRE.

6. RESPONSABLE DIRECTO DEL INDICADOR

6.1 NOMBRE DEL RESPONSABLE:	WENDY GUADALUPE MONSREAL PARRA	6.2 TELÉFONO:	800 343 20 20 EXT. 20021
6.3 CARGO Y ÁREA:	AUXILIAR ADMINISTRATIVO	6.4 CORREO ELECTRÓNICO:	wenona_75@hotmail.com



DIRECCIÓN GENERAL



DIF SOLIDARIDAD 2021 - 2024

*[Signature]*  
DRA. ELIA VIDAL DIRCIO

DIRECTORA DE SERVICIOS DE SALUD DEL SISTEMA DIF SOLIDARIDAD.

*[Signature]*

LIC. ADRIANA CAZALES DURÁN  
DIRECTORA GENERAL  
DEL SISTEMA DIF MUNICIPIO DE SOLIDARIDAD

DIRECCIÓN DE SERVICIOS DE SALUD





H. AYUNTAMIENTO DEL MUNICIPIO DE SOLIDARIDAD  
SECRETARÍA DE PLANEACIÓN Y EVALUACIÓN  
FICHA TÉCNICA DE INDICADOR  
EJERCICIO FISCAL 2023

1. DATOS GENERALES Y ALINEACIÓN A INSTRUMENTOS DE PLANEACIÓN

1.1 UNIDAD RESPONSABLE:	SISTEMA PARA EL DESARROLLO INTEGRAL DE LA FAMILIA DEL MUNICIPIO DE SOLIDARIDAD	1.3 TRIMESTRE A REPORTAR:	SEGUNDO
1.2 UNIDAD ADMINISTRATIVA:	DIRECCIÓN DE SERVICIOS DE SALUD	1.4 FECHA ELABORACION:	05/07/2023
1.5 ALINEACIÓN AL PLAN MUNICIPAL DE DESARROLLO 2021-2024		1.6 ALINEACIÓN AL PLAN ESTATAL DE DESARROLLO 2023-2027	
1.5.1 EJE DE DESARROLLO PMD:	EJE_1_SEGURIDAD_Y_CALIDAD_DE_VIDA_PARA_LA_POBLACION	1.6.1 EJE DE DESARROLLO PED:	1. BIENESTAR SOCIAL Y CALIDAD DE VIDA
1.5.2 PROGRAMA (POLÍTICA DE ACCIÓN) PMD:	VI_ATENCIÓN_A_GRUPOS_VULNERABLES_IGUALDAD_Y_EQUIDAD_DE_GÉNERO_DERECHOS_HUMANOS_Y_JUV ENTUD	1.6.2 TEMA PED:	1.3 SALUD PARA TODOS
1.5.3 LÍNEA DE ACCIÓN PMD:	14. BRINDAR SERVICIOS TERAPÉUTICOS Y REHABILITACIÓN PARA LAS PERSONAS CON ADICCIONES EN LA COMUNIDAD TERAPÉUTICA VIVE.		

2. ALINEACIÓN AL PROGRAMA PRESUPUESTARIO

2.1 DENOMINACIÓN DEL PP:	SISTEMA DIF DEL MUNICIPIO DE SOLIDARIDAD			
2.2 CLAVE DEL PP:	PP 22	2.3 NIVEL MIR:	COMPONENTE	NÚMERO DE COMPONENTE O ACTIVIDAD
2.4 RESUMEN NARRATIVO:	IMPARTICIÓN DE SESIONES TERAPÉUTICAS EN ADICCIONES			

3. IDENTIFICACIÓN DEL INDICADOR

3.1 NOMBRE DEL INDICADOR:	PORCENTAJE DE SESIONES TERAPÉUTICAS EN ADICCIONES IMPARTIDAS	3.4 TIPO:	GESTIÓN
3.2 DEFINICIÓN DEL INDICADOR:	EL INDICADOR MIDE EL TOTAL DE SESIONES TERAPÉUTICAS EN ADICCIONES IMPARTIDAS A LAS PERSONAS EN CONDICIÓN DE VULNERABILIDAD EN EL MUNICIPIO DE SOLIDARIDAD EN EL AÑO	3.5 DIMENSIÓN:	EFICACIA
		3.6 SENTIDO:	ASCENDENTE
3.3 FÓRMULA:	(TOTAL DE SESIONES TERAPÉUTICAS EN ADICCIONES IMPARTIDAS/ TOTAL DE SESIONES TERAPÉUTICAS EN ADICCIONES PROYECTADAS)*100	3.7 FRECUENCIA DE MEDICIÓN:	TRIMESTRAL
		3.8 UNIDAD DE MEDIDA DEL INDICADOR:	PORCENTAJE
3.9 MEDIOS DE VERIFICACIÓN:	CARPETA DIGITAL DE REPORTES TRIMESTRALES Y DE ACTIVIDADES DE LA DIRECCION DE SERVICIOS DE SALUD RESGUARDADO AREA ADMINISTRATIVA.		
3.10 LÍNEA BASE		3.11 META 2023	
VALOR	AÑO BASE	VALOR	3.12 CÁLCULO PARA EL INDICADOR
100	2022	100	PORCENTAJE
		3.13 CRITERIO DE SEMAFORIZACIÓN	
		VARIACIÓN RESPECTO META PROG.	ACEPTABLE Hasta +/- 15
			RIESGO Hasta +/- 20
			CRÍTICO Más de +/- 20

4. CALENDARIO DE METAS PROGRAMADAS

METAS TRIMESTRALES		1ER TRIMESTRE	2DO TRIMESTRE	3ER TRIMESTRE	4TO TRIMESTRE	PROGRAMADO ANUAL	UNIDAD DE MEDIDA
4.1 INDICADOR	PORCENTAJE DE SESIONES TERAPÉUTICAS EN ADICCIONES IMPARTIDAS	100.00	100.00	100.00	100.00	100.00	PORCENTAJE
4.2 VARIABLE 1	TOTAL DE SESIONES TERAPÉUTICAS EN ADICCIONES IMPARTIDAS	632.00	468.00	400.00	500.00	2000.00	SESIONES
4.3 VARIABLE 2	TOTAL DE SESIONES TERAPÉUTICAS EN ADICCIONES PROYECTADAS	632.00	468.00	400.00	500.00	2000.00	SESIONES

5. CALENDARIO DE METAS EJECUTADAS

METAS TRIMESTRALES		1ER TRIMESTRE	2DO TRIMESTRE	3ER TRIMESTRE	4TO TRIMESTRE	AVANCE ACUMULADO	SEMAFORO TRIMESTRAL
5.1 INDICADOR	PORCENTAJE DE SESIONES TERAPÉUTICAS EN ADICCIONES IMPARTIDAS	100.00	116.24	-	-	106.91	RIESGO
5.2 VARIABLE 1	TOTAL DE SESIONES TERAPÉUTICAS EN ADICCIONES IMPARTIDAS	632.00	544.00	-	-	1176.00	SEMAFORO ANUAL
5.3 VARIABLE 2	TOTAL DE SESIONES TERAPÉUTICAS EN ADICCIONES PROYECTADAS	632.00	468.00	-	-	1100.00	ACEPTABLE

5.4 JUSTIFICACIONES: ESTE INDICADOR TIENE COMO META ANUAL 100% EQUIVALENTE A 2000 SERVICIOS; EN ESTE TRIMESTRE SE REALIZARON 544 SERVICIOS DE 468 PROGRAMADO. EL PORCENTAJE ALCANZADO ES DEL 116.24% SE SUPERO LA META PROGRAMADA EN EL TRIMESTRE, DEBIDO AL INGRESO DE PERSONAS AL CENTRO DE REHABILITACIÓN.

6. RESPONSABLE DIRECTO DEL INDICADOR

6.1 NOMBRE DEL RESPONSABLE:	WENDY GUADALUPE MONSREAL PARRA	6.2 TELÉFONO:	800 343 20 20 EXT. 20021
6.3 CARGO Y ÁREA:	AUXILIAR ADMINISTRATIVO	6.4 CORREO ELECTRÓNICO:	wenona_75@hotmail.com



DIRECCIÓN GENERAL



DRA. ELIA VIDAL DIRCIO  
DIRECTORA DE SERVICIOS DE SALUD  
DEL SISTEMA DIF SOLIDARIDAD.

LIC. ADRIANA CAZALES DURÁN  
DIRECTORA GENERAL  
DEL SISTEMA DIF MUNICIPIO DE SOLIDARIDAD



H. AYUNTAMIENTO DEL MUNICIPIO DE SOLIDARIDAD SECRETARÍA DE PLANEACIÓN Y EVALUACIÓN FICHA TÉCNICA DE INDICADOR EJERCICIO FISCAL 2023								
1. DATOS GENERALES Y ALINEACIÓN A INSTRUMENTOS DE PLANEACIÓN								
1.1 UNIDAD RESPONSABLE:	SISTEMA PARA EL DESARROLLO INTEGRAL DE LA FAMILIA DEL MUNICIPIO DE SOLIDARIDAD					1.3 TRIMESTRE A REPORTAR:	SEGUNDO	
1.2 UNIDAD ADMINISTRATIVA:	DIRECCIÓN DE PROGRAMA DE ATENCIÓN A MENORES Y ADOLESCENTES EN RIESGO (PAMAR)					1.4 FECHA ELABORACION:	05/07/2023	
1.5 ALINEACIÓN AL PLAN MUNICIPAL DE DESARROLLO 2021-2024				1.6 ALINEACIÓN AL PLAN ESTATAL DE DESARROLLO 2023-2027				
1.5.1 EJE DE DESARROLLO PMD:	EJE_1 SEGURIDAD_Y_CALIDAD_DE_VIDA_PARA_LA_POBLACIÓN			1.6.1 EJE DE DESARROLLO PED:	1. BIENESTAR SOCIAL Y CALIDAD DE VIDA			
1.5.2 PROGRAMA (POLÍTICA DE ACCIÓN) PMD:	VI_ATENCIÓN_A_GRUPOS_VULNERABLES_IGUALDAD_Y_EQUIDAD_DE_GÉNERO_DERECHOS_HUMANOS_Y_JUVENTUD			1.6.2 TEMA PED:	1.1 BIENESTAR SOCIAL			
1.5.3 LÍNEA DE ACCIÓN PMD:	15. OFRECER ASESORÍAS EDUCATIVAS A NIÑAS, NIÑOS Y ADOLESCENTES EN CONDICIONES DE VULNERABILIDAD EN COLABORACIÓN CON EL INSTITUTO ESTATAL DE EDUCACIÓN PARA ADULTOS MAYORES, CONTRIBUYENDO A REDUCIR EL REZAGO EDUCATIVO CON ATENCIÓN INTEGRAL EN EL MUNICIPIO.							
2. ALINEACIÓN AL PROGRAMA PRESUPUESTARIO								
2.1 DENOMINACIÓN DEL PP:	SISTEMA DIF MUNICIPIO DE SOLIDARIDAD							
2.2 CLAVE DEL PP:	PP22		2.3 NIVEL MIR:	COMPONENTE	NÚMERO DE COMPONENTE O ACTIVIDAD	20		
2.4 RESUMEN NARRATIVO:	ASESORÍAS EN EDUCACIÓN PRIMARIA Y SECUNDARIA REALIZADAS							
3. IDENTIFICACIÓN DEL INDICADOR								
3.1 NOMBRE DEL INDICADOR:	PORCENTAJE DE ASESORÍAS EN EDUCACIÓN PRIMARIA Y SECUNDARIA REALIZADAS			3.4 TIPO:	GESTIÓN			
3.2 DEFINICIÓN DEL INDICADOR:	EL INDICADOR MIDE EL NÚMERO DE ASESORÍAS QUE IMPARTE EL PROGRAMA 10-17 QUE SON ATENDIDOS			3.5 DIMENSIÓN:	EFICACIA			
				3.6 SENTIDO:	ASCENDENTE			
3.3 FÓRMULA:	$(\text{TOTAL DE ASESORÍAS EN EDUCACIÓN PRIMARIA Y SECUNDARIA REALIZADAS} / \text{TOTAL DE ASESORÍAS EN EDUCACIÓN PRIMARIA Y SECUNDARIA PROGRAMADAS}) * 100$			3.7 FRECUENCIA DE MEDICIÓN:	TRIMESTRAL			
				3.8 UNIDAD DE MEDIDA DEL INDICADOR:	PORCENTAJE			
3.9 MEDIOS DE VERIFICACIÓN:	CARPETA DIGITAL DE REPORTES TRIMESTRALES Y DE ACTIVIDADES DE LA DIRECCIÓN PAMAR RESGUARDADOS EN EL ÁREA ADMINISTRATIVA.							
3.10 LÍNEA BASE		3.11 META 2023		3.12 CÁLCULO PARA EL INDICADOR		3.13 CRITERIO DE SEMAFORIZACIÓN		
VALOR	AÑO BASE	VALOR	PORCENTAJE		VARIACIÓN RESPECTO META PROG.	ACRPTABLE Hasta +/- 10	RIESGO Hasta +/- 15	CRÍTICO Más de +/- 15
88.93	2022	100						
4. CALENDARIO DE METAS PROGRAMADAS								
METAS TRIMESTRALES		1ER TRIMESTRE	2DO TRIMESTRE	3ER TRIMESTRE	4TO TRIMESTRE	PROGRAMADO ANUAL	UNIDAD DE MEDIDA	
4.1 INDICADOR	PORCENTAJE DE ASESORÍAS EN EDUCACIÓN PRIMARIA Y SECUNDARIA REALIZADAS	100.00	100.00	100.00	100.00	100.00	PORCENTAJE	
4.2 VARIABLE 1	TOTAL DE ASESORÍAS EN EDUCACIÓN PRIMARIA Y SECUNDARIA REALIZADAS	33.00	53.00	65.00	59.00	210.00	ASESORÍAS	
4.3 VARIABLE 2	TOTAL DE ASESORÍAS EN EDUCACIÓN PRIMARIA Y SECUNDARIA PROGRAMADAS	33.00	53.00	65.00	59.00	210.00	ASESORÍAS	
5. CALENDARIO DE METAS EJECUTADAS								
METAS TRIMESTRALES		1ER TRIMESTRE	2DO TRIMESTRE	3ER TRIMESTRE	4TO TRIMESTRE	AVANCE ACUMULADO	SEMAFORO TRIMESTRAL	
5.1 INDICADOR	PORCENTAJE DE ASESORÍAS EN EDUCACIÓN PRIMARIA Y SECUNDARIA REALIZADAS	100.00	62.26	-	-	76.74	CRÍTICO	
5.2 VARIABLE 1	TOTAL DE ASESORÍAS EN EDUCACIÓN PRIMARIA Y SECUNDARIA REALIZADAS	33.00	33.00	-	-	66.00	SEMAFORO ANUAL	
5.3 VARIABLE 2	TOTAL DE ASESORÍAS EN EDUCACIÓN PRIMARIA Y SECUNDARIA PROGRAMADAS	33.00	53.00	-	-	86.00	CRÍTICO	
5.4 JUSTIFICACIONES:	ESTE INDICADOR TIENE COMO META ANUAL 100% EQUIVALENTE A 210 ASESORÍAS PROGRAMADAS, EN ESTE TRIMESTRE SE REALIZARON 33 DE 53 ASESORÍAS PROGRAMADAS. EL PORCENTAJE ALCANZADO ES DEL 62.26 % NO ALCANZANDO LA META PROGRAMADA EN EL TRIMESTRE, DEBIDO QUE NO SE IMPARTIERON TODAS LAS ASESORIAS PROGRAMADAS.							
6. RESPONSABLE DIRECTO DEL INDICADOR								
6.1 NOMBRE DEL RESPONSABLE:	EDUARDO JORGE ARCILA PAREDES		6.2 TELÉFONO:	9991201814				
6.3 CARGO Y ÁREA:	COORDINADOR DE PROGRAMAS		6.4 CORREO ELECTRÓNICO:	pamarsolidaridad@gmail.com				

 **DIF SOLIDARIDAD**  
2021 - 2024  
Alma Vida y Crecimiento

LIC. EDUARDO JORGE ARCILA PAREDES  
COORDINADOR DE PROGRAMAS

**DIRECCIÓN PAMAR**

PROGRAMA DE ATENCIÓN A MENORES Y ADOLESCENTES EN RIESGO

 **DIF SOLIDARIDAD**  
2021 - 2024  
Alma Vida y Crecimiento

LIC. ADRIANA CÁZALES DURÁN  
DIRECTORA GENERAL DEL SISTEMA DIF  
MUNICIPIO DE SOLIDARIDAD

**DIRECCIÓN GENERAL**




H. AYUNTAMIENTO DEL MUNICIPIO DE SOLIDARIDAD SECRETARÍA DE PLANEACIÓN Y EVALUACIÓN FICHA TÉCNICA DE INDICADOR EJERCICIO FISCAL 2023									
1. DATOS GENERALES Y ALINEACIÓN A INSTRUMENTOS DE PLANEACIÓN									
1.1 UNIDAD RESPONSABLE:	SISTEMA PARA EL DESARROLLO INTEGRAL DE LA FAMILIA DEL MUNICIPIO DE SOLIDARIDAD					1.3 TRIMESTRE A REPORTAR:	SEGUNDO		
1.2 UNIDAD ADMINISTRATIVA:	DIRECCIÓN DE PROGRAMA DE ATENCIÓN A MENORES Y ADOLESCENTES EN RIESGO (PAMAR)					1.4 FECHA ELABORACION:	05/07/2023		
1.5 ALINEACIÓN AL PLAN MUNICIPAL DE DESARROLLO 2021-2024				1.6 ALINEACIÓN AL PLAN ESTATAL DE DESARROLLO 2023-2027					
1.5.1 EJE DE DESARROLLO PMD:	EJE_1_SEGURIDAD_Y_CALIDAD_DE_VIDA_PARA_LA_POBLACIÓN			1.6.1 EJE DE DESARROLLO PED:	1. BIENESTAR SOCIAL Y CALIDAD DE VIDA				
1.5.2 PROGRAMA (POLÍTICA DE ACCIÓN) PMD:	VI_ATENCIÓN_A_GRUPOS_VULNERABLES_IGUALDAD_Y_EQUIDAD_DE_GÉNERO_DERECHOS_HUMANOS_Y_JUVENTUD			1.6.2 TEMA PED:	1.1 BIENESTAR SOCIAL				
1.5.3 LÍNEA DE ACCIÓN PMD:	15. OFRECER ASESORÍAS EDUCATIVAS A NIÑAS, NIÑOS Y ADOLESCENTES EN CONDICIONES DE VULNERABILIDAD EN COLABORACIÓN CON EL INSTITUTO ESTATAL DE EDUCACIÓN PARA ADULTOS MAYORES, CONTRIBUYENDO A REDUCIR EL REZAGO EDUCATIVO CON ATENCIÓN INTEGRAL EN EL MUNICIPIO.								
2. ALINEACIÓN AL PROGRAMA PRESUPUESTARIO									
2.1 DENOMINACIÓN DEL PP:	SISTEMA DIF DEL MUNICIPIO DE SOLIDARIDAD								
2.2 CLAVE DEL PP:	PP22	2.3 NIVEL MIR:	ACTIVIDAD	NÚMERO DE COMPONENTE O ACTIVIDAD:	20.1				
2.4 RESUMEN NARRATIVO:	ATENCIÓN A NIÑAS, NIÑOS Y ADOLESCENTES EN SITUACIÓN DE VULNERABILIDAD INSCRITOS AL PROGRAMA 10-17								
3. IDENTIFICACIÓN DEL INDICADOR									
3.1 NOMBRE DEL INDICADOR:	PORCENTAJE DE ALUMNOS DEL PROGRAMA 10-17 ATENDIDOS			3.4 TIPO:	GESTIÓN				
3.2 DEFINICIÓN DEL INDICADOR:	EL INDICADOR MIDE EL NÚMERO DE ALUMNOS DEL PROGRAMA 10-17 QUE SON ATENDIDOS			3.5 DIMENSIÓN:	EFICACIA				
				3.6 SENTIDO:	ASCENDENTE				
3.3 FÓRMULA:	(TOTAL DE ALUMNOS DEL PROGRAMA 10-17 ATENDIDOS / TOTAL DE ALUMNOS DEL PROGRAMA 10-17 PROGRAMADOS) * 100			3.7 FRECUENCIA DE MEDICIÓN:	TRIMESTRAL				
				3.8 UNIDAD DE MEDIDA DEL INDICADOR:	PORCENTAJE				
3.9 MEDIOS DE VERIFICACIÓN:	CARPETA DIGITAL DE REPORTES TRIMESTRALES Y DE ACTIVIDADES DE LA DIRECCIÓN PAMAR RESGUARDADOS EN EL ÁREA ADMINISTRATIVA.								
3.10 LÍNEA BASE		3.11 META 2023		3.12 CÁLCULO PARA EL INDICADOR		3.13 CRITERIO DE SEMAFORIZACIÓN			
VALOR	AÑO BASE	VALOR	PORCENTAJE		VARIACIÓN RESPECTO META PROG.	ACEPTABLE Hasta +/-	RIESGO Hasta +/-	CRÍTICO (Más de +/-)	
84.72	2022	100				10	15	15	
4. CALENDARIO DE METAS PROGRAMADAS									
METAS TRIMESTRALES				1ER TRIMESTRE	2DO TRIMESTRE	3ER TRIMESTRE	4TO TRIMESTRE	PROGRAMADO ANUAL	UNIDAD DE MEDIDA
4.1 INDICADOR	PORCENTAJE DE ALUMNOS DEL PROGRAMA 10-17 ATENDIDOS			100.00	100.00	100.00	100.00	100.00	PORCENTAJE
4.2 VARIABLE 1	TOTAL DE ALUMNOS DEL PROGRAMA 10-17 ATENDIDOS			56.00	6.00	9.00	4.00	75.00	ALUMNOS
4.3 VARIABLE 2	TOTAL DE ALUMNOS DEL PROGRAMA 10-17 PROGRAMADOS			56.00	6.00	9.00	4.00	75.00	ALUMNOS
5. CALENDARIO DE METAS EJECUTADAS									
METAS TRIMESTRALES				1ER TRIMESTRE	2DO TRIMESTRE	3ER TRIMESTRE	4TO TRIMESTRE	AVANCE ACUMULADO	SEMAFORO TRIMESTRAL
5.1 INDICADOR	PORCENTAJE DE ALUMNOS DEL PROGRAMA 10-17 ATENDIDOS			100.00	66.67	-	-	96.77	CRÍTICO
5.2 VARIABLE 1	TOTAL DE ALUMNOS DEL PROGRAMA 10-17 ATENDIDOS			56.00	4.00	-	-	60.00	SEMAFORO ANUAL
5.3 VARIABLE 2	TOTAL DE ALUMNOS DEL PROGRAMA 10-17 PROGRAMADOS			56.00	6.00	-	-	62.00	ACEPTABLE
5.4 JUSTIFICACIONES:	ESTE INDICADOR TIENE COMO META ANUAL 100% EQUIVALENTE A 75 ALUMNOS PROGRAMADOS, EN ESTE TRIMESTRE SE ATENDIERON A 4 DE 6 ALUMNOS PROGRAMADOS. EL PORCENTAJE ALCANZADO ES DEL 66.67%, NO SE CUMPLIO CON LA META PROGRAMADA EN EL TRIMESTRE, DEBIDO QUE NO SE PRESENTARON MÁS SOLICITUDES PARA INSCRIPCIÓN.								
6. RESPONSABLE DIRECTO DEL INDICADOR									
6.1 NOMBRE DEL RESPONSABLE :	EDUARDO JORGE ARCILA PAREDES			6.2 TELÉFONO:	9991201814				
6.3 CARGO Y ÁREA:	COORDINADOR DE PROGRAMAS			6.4 CORREO ELECTRÓNICO:	pamarcosolidaridad@gmail.com				



LIC. EDUARDO JORGE ARCILA PAREDES  
COORDINADOR DE PROGRAMAS

**DIRECCIÓN  
PAMAR**

PROGRAMA DE ATENCIÓN A MENORES  
Y ADOLESCENTES EN RIESGO



LIC. ADRIANA CÁZALES DURÁN  
DIRECTORA GENERAL DEL SISTEMA DIF  
MUNICIPIO DE SOLIDARIDAD

**DIRECCIÓN  
GENERAL**



H. AYUNTAMIENTO DEL MUNICIPIO DE SOLIDARIDAD SECRETARÍA DE PLANEACIÓN Y EVALUACIÓN FICHA TÉCNICA DE INDICADOR EJERCICIO FISCAL 2023									
1. DATOS GENERALES Y ALINEACIÓN A INSTRUMENTOS DE PLANEACIÓN									
1.1 UNIDAD RESPONSABLE:	SISTEMA PARA EL DESARROLLO INTEGRAL DE LA FAMILIA DEL MUNICIPIO DE SOLIDARIDAD				1.3 TRIMESTRE A REPORTAR:	SEGUNDO			
1.2 UNIDAD ADMINISTRATIVA:	DIRECCIÓN DE PROGRAMA DE ATENCIÓN A MENORES Y ADOLESCENTES EN RIESGO (PAMAR)				1.4 FECHA ELABORACION:	05/07/2023			
1.5 ALINEACIÓN AL PLAN MUNICIPAL DE DESARROLLO 2021-2024				1.6 ALINEACIÓN AL PLAN ESTATAL DE DESARROLLO 2023-2027					
1.5.1 EJE DE DESARROLLO PMD:	EJE_1_SEGURIDAD_Y_CALIDAD_DE_VIDA_PARA_LA_POBLACIÓN			1.6.1 EJE DE DESARROLLO PED:	1. BIENESTAR SOCIAL Y CALIDAD DE VIDA				
1.5.2 PROGRAMA (POLÍTICA DE ACCIÓN) PMD:	VI_ATENCIÓN_A_GRUPOS_VULNERABLES_IGUALDAD_Y_EQUIDAD_DE_GÉNERO_DERECHOS_HUMANOS_Y_JUVENITUD			1.6.2 TEMA PED:	1.1 BIENESTAR SOCIAL				
1.5.3 LÍNEA DE ACCIÓN PMD:	4. REALIZAR CAMPAÑAS DE DIFUSIÓN DE LOS DERECHOS DE LAS NIÑAS, NIÑOS Y ADOLESCENTES EN EL MUNICIPIO DE SOLIDARIDAD.								
2. ALINEACIÓN AL PROGRAMA PRESUPUESTARIO									
2.1 DENOMINACIÓN DEL PP:	SISTEMA DIF DEL MUNICIPIO DE SOLIDARIDAD								
2.2 CLAVE DEL PP:	PP22	2.3 NIVEL MIR:	COMPONENTE	NÚMERO DE COMPONENTE O ACTIVIDAD	21				
2.4 RESUMEN NARRATIVO:	ACTIVIDADES SOBRE LOS DERECHOS DE LOS NIÑOS Y PREVENCIÓN DE BULLYING REALIZADOS								
3. IDENTIFICACIÓN DEL INDICADOR									
3.1 NOMBRE DEL INDICADOR:	PORCENTAJE DE ACTIVIDADES SOBRE LOS DERECHOS DE LOS NIÑOS Y PREVENCIÓN DE BULLYING REALIZADOS			3.4 TIPO:	GESTIÓN				
3.2 DEFINICIÓN DEL INDICADOR:	EL INDICADOR MIDE EL NÚMERO DE NIÑAS, NIÑOS Y ADOLESCENTES ATENDIDOS CON TEMAS SOBRE LOS DERECHOS DE LOS NIÑOS Y EL BULLYING EN EL MUNICIPIO DE SOLIDARIDAD EN EL AÑO			3.5 DIMENSIÓN:	EFICACIA				
				3.6 SENTIDO:	ASCENDENTE				
3.3 FÓRMULA:	(TOTAL DE ACTIVIDADES SOBRE LOS DERECHOS DE LOS NIÑOS Y PREVENCIÓN DE BULLYING REALIZADAS / TOTAL DE ACTIVIDADES SOBRE LOS DERECHOS DE LOS NIÑOS Y PREVENCIÓN DE BULLYING PROYECTADAS * 100			3.7 FRECUENCIA DE MEDICIÓN:	TRIMESTRAL				
				3.8 UNIDAD DE MEDIDA DEL INDICADOR:	PORCENTAJE				
3.9 MEDIOS DE VERIFICACIÓN:	CARPETA DIGITAL DE REPORTES TRIMESTRALES Y DE ACTIVIDADES DE LA DIRECCIÓN PAMAR RESGUARDADOS EN EL ÁREA ADMINISTRATIVA.								
3.10 LÍNEA BASE		3.11 META 2023		3.12 CÁLCULO PARA EL INDICADOR		3.13 CRITERIO DE SEMAFORIZACIÓN			
VALOR	AÑO BASE	VALOR	PORCENTAJE		VARIACIÓN RESPECTO META PROG.	ACEPTABLE Hasta +/-	RIESGO Hasta +/-	CRÍTICO Hasta +/-	
100	2022	100				10	15	15	
4. CALENDARIO DE METAS PROGRAMADAS									
METAS TRIMESTRALES				1ER TRIMESTRE	2DO TRIMESTRE	3ER TRIMESTRE	4TO TRIMESTRE	PROGRAMADO ANUAL	UNIDAD DE MEDIDA
4.1 INDICADOR	PORCENTAJE DE ACTIVIDADES SOBRE LOS DERECHOS DE LOS NIÑOS Y PREVENCIÓN DE BULLYING REALIZADOS			100.00	100.00	100.00	100.00	100.00	PORCENTAJE
4.2 VARIABLE 1	TOTAL DE ACTIVIDADES SOBRE LOS DERECHOS DE LOS NIÑOS Y PREVENCIÓN DE BULLYING REALIZADAS			1.00	2.00	3.00	2.00	8.00	ACTIVIDADES
4.3 VARIABLE 2	TOTAL DE ACTIVIDADES SOBRE LOS DERECHOS DE LOS NIÑOS Y PREVENCIÓN DE BULLYING PROYECTADAS			1.00	2.00	3.00	2.00	8.00	ACTIVIDADES
5. CALENDARIO DE METAS EJECUTADAS									
METAS TRIMESTRALES				1ER TRIMESTRE	2DO TRIMESTRE	3ER TRIMESTRE	4TO TRIMESTRE	AVANCE ACUMULADO	SEMAFORO TRIMESTRAL
5.1 INDICADOR	PORCENTAJE DE ACTIVIDADES SOBRE LOS DERECHOS DE LOS NIÑOS Y PREVENCIÓN DE BULLYING REALIZADOS			100.00	100.00	-	-	100.00	ACEPTABLE
5.2 VARIABLE 1	TOTAL DE ACTIVIDADES SOBRE LOS DERECHOS DE LOS NIÑOS Y PREVENCIÓN DE BULLYING REALIZADAS			1.00	2.00	-	-	3.00	SEMAFORO ANUAL
5.3 VARIABLE 2	TOTAL DE ACTIVIDADES SOBRE LOS DERECHOS DE LOS NIÑOS Y PREVENCIÓN DE BULLYING PROYECTADAS			1.00	2.00	-	-	3.00	ACEPTABLE
5.4 JUSTIFICACIONES:	ESTE INDICADOR TIENE COMO META ANUAL 100% EQUIVALENTE A 8 ACTIVIDADES PROGRAMADAS, EN ESTE TRIMESTRE SE REALIZARON 2 DE 2 ACTIVIDADES PROGRAMADAS. EL PORCENTAJE ALCANZADO ES DEL 100% ALCANZANDO LA META TRIMESTRAL PROGRAMADA.								
6. RESPONSABLE DIRECTO DEL INDICADOR									
6.1 NOMBRE DEL RESPONSABLE:	EDUARDO JORGE ARCILA PAREDES			6.2 TELÉFONO:	9991201814				
6.3 CARGO Y ÁREA:	COORDINADOR DE PROGRAMAS			6.4 CORREO ELECTRÓNICO:	pamarsolidaridad@gmail.com				

*Eduardo Jorge Arcila Paredes*

LIC. EDUARDO JORGE ARCILA PAREDES  
COORDINADOR DE PROGRAMAS



**DIF**  
SOLIDARIDAD  
2021 - 2024  
Alma, vida y corazón

**DIRECCIÓN  
PAMAR**

PROGRAMA DE ATENCIÓN A MENORES  
Y ADOLESCENTES EN RIESGO

*Adriana Czáles Durán*

LIC. ADRIANA CÁZALES DURÁN  
DIRECTORA GENERAL DEL SISTEMA DIF  
MUNICIPIO DE SOLIDARIDAD



**DIF**  
SOLIDARIDAD  
2021 - 2024  
Alma, vida y corazón

**DIRECCIÓN  
GENERAL**



H. AYUNTAMIENTO DEL MUNICIPIO DE SOLIDARIDAD SECRETARÍA DE PLANEACIÓN Y EVALUACIÓN FICHA TÉCNICA DE INDICADOR EJERCICIO FISCAL 2023							
1. DATOS GENERALES Y ALINEACIÓN A INSTRUMENTOS DE PLANEACIÓN							
1.1 UNIDAD RESPONSABLE:	SISTEMA PARA EL DESARROLLO INTEGRAL DE LA FAMILIA DEL MUNICIPIO DE SOLIDARIDAD				1.3 TRIMESTRE A REPORTAR:	SEGUNDO	
1.2 UNIDAD ADMINISTRATIVA:	DIRECCIÓN DE PROGRAMA DE ATENCIÓN A MENORES Y ADOLESCENTES EN RIESGO (PAMAR)				1.4 FECHA ELABORACION:	05/07/2023	
1.5 ALINEACIÓN AL PLAN MUNICIPAL DE DESARROLLO 2021-2024			1.6 ALINEACIÓN AL PLAN ESTATAL DE DESARROLLO 2023-2027				
1.5.1 EJE DE DESARROLLO PMD:	EJE_1 SEGURIDAD_Y_CALIDAD_DE_VIDA_PARA_LA_POBLACIÓN		1.6.1 EJE DE DESARROLLO PED:	1. BIENESTAR SOCIAL Y CALIDAD DE VIDA			
1.5.2 PROGRAMA (POLÍTICA DE ACCIÓN) PMD:	VI_ATENCIÓN_A_GRUPOS_VULNERABLES_IGUALDAD_Y_EQUIDAD_DE_GÉNERO_DERECHOS_HUMANOS_Y_JUVENTUD		1.6.2 TEMA PED:	1.1 BIENESTAR SOCIAL			
1.5.3 LÍNEA DE ACCIÓN PMD:	4. REALIZAR CAMPAÑAS DE DIFUSIÓN DE LOS DERECHOS DE LAS NIÑAS, NIÑOS Y ADOLESCENTES EN EL MUNICIPIO DE SOLIDARIDAD.						
2. ALINEACIÓN AL PROGRAMA PRESUPUESTARIO							
2.1 DENOMINACIÓN DEL PP:	SISTEMA DIF DEL MUNICIPIO DE SOLIDARIDAD						
2.2 CLAVE DEL PP:	PP22	2.3 NIVEL MIR:	ACTIVIDAD	NÚMERO DE COMPONENTE O ACTIVIDAD	21.1		
2.4 RESUMEN NARRATIVO:	ATENCIÓN A NIÑAS, NIÑOS Y ADOLESCENTES CON TEMAS SOBRE LOS DERECHOS DE LOS NIÑOS Y PREVENCIÓN DEL BULLYING						
3. IDENTIFICACIÓN DEL INDICADOR							
3.1 NOMBRE DEL INDICADOR:	PORCENTAJE DE NIÑAS, NIÑOS Y ADOLESCENTES CON TEMAS SOBRE LOS DERECHOS DE LOS NIÑOS Y PREVENCIÓN DEL BULLYING ATENDIDOS			3.4 TIPO:	GESTIÓN		
3.2 DEFINICIÓN DEL INDICADOR:	EL INDICADOR MIDE EL NÚMERO DE NIÑAS, NIÑOS Y ADOLESCENTES ATENDIDOS CON TEMAS SOBRE LOS DERECHOS DE LOS NIÑOS Y EL BULLYING EN EL MUNICIPIO DE SOLIDARIDAD EN EL AÑO			3.5 DIMENSIÓN:	EFICIENCIA		
				3.6 SENTIDO:	ASCENDENTE		
3.3 FÓRMULA:	TOTAL DE NIÑAS, NIÑOS Y ADOLESCENTES CON TEMAS SOBRE LOS DERECHOS DE LOS NIÑOS Y PREVENCIÓN DEL BULLYING ATENDIDOS / TOTAL DE NIÑAS, NIÑOS Y ADOLESCENTES CON TEMAS SOBRE LOS DERECHOS DE LOS NIÑOS Y PREVENCIÓN DEL BULLYING PROYECTADOS A ATENDER * 100			3.7 FRECUENCIA DE MEDICIÓN:	TRIMESTRAL		
				3.8 UNIDAD DE MEDIDA DEL INDICADOR:	PORCENTAJE		
3.9 MEDIOS DE VERIFICACIÓN:	CARPETA DIGITAL DE REPORTES TRIMESTRALES Y DE ACTIVIDADES DE LA DIRECCIÓN PAMAR RESGUARDADOS EN EL ÁREA ADMINISTRATIVA.						
3.10 LÍNEA BASE		3.11 META 2023		3.12 CÁLCULO PARA EL INDICADOR			
VALOR	AÑO BASE	VALOR	PORCENTAJE		3.13 CRITERIO DE SEMAFORIZACIÓN		
100	2022	100			VARIACIÓN RESPECTO META PROG.	ACEPTABLE Hasta 4/ 10	
						RIESGO Hasta 3/ 15	
						CRÍTICO Más de 4/ 15	
4. CALENDARIO DE METAS PROGRAMADAS							
METAS TRIMESTRALES		1ER TRIMESTRE	2DO TRIMESTRE	3ER TRIMESTRE	4TO TRIMESTRE	PROGRAMADO ANUAL	UNIDAD DE MEDIDA
4.1 INDICADOR	PORCENTAJE DE NIÑAS, NIÑOS Y ADOLESCENTES CON TEMAS SOBRE LOS DERECHOS DE LOS NIÑOS Y PREVENCIÓN DEL BULLYING ATENDIDOS	100.00	100.00	100.00	100.00	100.00	PORCENTAJE
4.2 VARIABLE 1	TOTAL DE NIÑAS, NIÑOS Y ADOLESCENTES CON TEMAS SOBRE LOS DERECHOS DE LOS NIÑOS Y PREVENCIÓN DEL BULLYING ATENDIDOS	1368.00	810.00	615.00	407.00	3200.00	NNA
4.3 VARIABLE 2	TOTAL DE NIÑAS, NIÑOS Y ADOLESCENTES CON TEMAS SOBRE LOS DERECHOS DE LOS NIÑOS Y PREVENCIÓN DEL BULLYING PROYECTADOS A ATENDER	1368.00	810.00	615.00	407.00	3200.00	NNA
5. CALENDARIO DE METAS EJECUTADAS							
METAS TRIMESTRALES		1ER TRIMESTRE	2DO TRIMESTRE	3ER TRIMESTRE	4TO TRIMESTRE	AVANCE ACUMULADO	SEMAFORO TRIMESTRAL
5.1 INDICADOR	PORCENTAJE DE NIÑAS, NIÑOS Y ADOLESCENTES CON TEMAS SOBRE LOS DERECHOS DE LOS NIÑOS Y PREVENCIÓN DEL BULLYING ATENDIDOS	100.00	83.70	-	-	93.94	CRÍTICO
5.2 VARIABLE 1	TOTAL DE NIÑAS, NIÑOS Y ADOLESCENTES CON TEMAS SOBRE LOS DERECHOS DE LOS NIÑOS Y PREVENCIÓN DEL BULLYING ATENDIDOS	1368.00	678.00	-	-	2046.00	SEMAFORO ANUAL
5.3 VARIABLE 2	TOTAL DE NIÑAS, NIÑOS Y ADOLESCENTES CON TEMAS SOBRE LOS DERECHOS DE LOS NIÑOS Y PREVENCIÓN DEL BULLYING PROYECTADOS A ATENDER	1368.00	810.00	-	-	2178.00	ACEPTABLE
5.4 JUSTIFICACIONES:	ESTE INDICADOR TIENE COMO META ANUAL 100% EQUIVALENTE A 2600 ATENCIONES PROGRAMADAS, EN ESTE TRIMESTRE SE REALIZARON 678 DE 810 ATENCIONES PROGRAMADAS. EL PORCENTAJE ALCANZADO ES DEL 83.70%, NO SE ALCANZO LA META PROGRAMADA EN EL TRIMESTRAL DEBIDO QUE SE CANCELARON PLATICAS PROGRAMADAS POR PARTE DE LAS INSTITUCIONES EDUCATIVAS.						
6. RESPONSABLE DIRECTO DEL INDICADOR							
6.1 NOMBRE DEL RESPONSABLE:	EDUARDO JORGE ARCILA PAREDES		6.2 TELÉFONO:	9991201814			
6.3 CARGO Y ÁREA:	COORDINADOR DE PROGRAMAS		6.4 CORREO ELECTRÓNICO:	pamarsolidaridad@gmail.com			

*Eduardo Jorge Arcila Paredes*

LIC. EDUARDO JORGE ARCILA PAREDES  
COORDINADOR DE PROGRAMAS



**DIF**  
SOLIDARIDAD  
2021 - 2024  
Alma, vida y corazón

**DIRECCIÓN PAMAR**

PROGRAMA DE ATENCIÓN A MENORES Y ADOLESCENTES EN RIESGO

*Adriana Cázales Durán*

LIC. ADRIANA CÁZALES DURÁN  
DIRECTORA GENERAL DEL SISTEMA DIF  
MUNICIPIO DE SOLIDARIDAD



**DIF**  
SOLIDARIDAD  
2021 - 2024  
Alma, vida y corazón

**DIRECCIÓN GENERAL**



H. AYUNTAMIENTO DEL MUNICIPIO DE SOLIDARIDAD SECRETARÍA DE PLANEACIÓN Y EVALUACIÓN FICHA TÉCNICA DE INDICADOR EJERCICIO FISCAL 2023								
1. DATOS GENERALES Y ALINEACIÓN A INSTRUMENTOS DE PLANEACIÓN								
1.1 UNIDAD RESPONSABLE:	SISTEMA PARA EL DESARROLLO INTEGRAL DE LA FAMILIA DEL MUNICIPIO DE SOLIDARIDAD					1.3 TRIMESTRE A REPORTAR:	SEGUNDO	
1.2 UNIDAD ADMINISTRATIVA:	DIRECCIÓN DE PROGRAMA DE ATENCIÓN A MENORES Y ADOLESCENTES EN RIESGO (PAMAR)					1.4 FECHA ELABORACION:	05/07/2023	
1.5 ALINEACIÓN AL PLAN MUNICIPAL DE DESARROLLO 2021-2024				1.6 ALINEACIÓN AL PLAN ESTATAL DE DESARROLLO 2023-2027				
1.5.1 EJE DE DESARROLLO PMD:	EJE_1_SEGURIDAD_Y_CALIDAD_DE_VIDA_PARA_LA_POBLACIÓN			1.6.1 EJE DE DESARROLLO PED:	1. BIENESTAR SOCIAL Y CALIDAD DE VIDA			
1.5.2 PROGRAMA (POLÍTICA DE ACCIÓN) PMD:	VI_ATENCIÓN_A_GRUPOS_VULNERABLES_IGUALDAD_Y_EQUIDAD_DE_GÉNERO_DERECHOS_HUMANOS_Y_JUVENTUD			1.6.2 TEMA PED:	1.1 BIENESTAR SOCIAL			
1.5.3 LÍNEA DE ACCIÓN PMD:	16. LLEVAR A CABO LAS BRIGADAS COMUNITARIAS "RENOVANDO VIDAS" PARA BRINDAR SERVICIOS DE ATENCIÓN INTEGRAL EN EL MUNICIPIO.							
2. ALINEACIÓN AL PROGRAMA PRESUPUESTARIO								
2.1 DENOMINACIÓN DEL PP:	SISTEMA DIF DEL MUNICIPIO DE SOLIDARIDAD							
2.2 CLAVE DEL PP:	PP22	2.3 NIVEL MIR:	COMPONENTE	NÚMERO DE COMPONENTE O ACTIVIDAD	22			
2.4 RESUMEN NARRATIVO:	BRIGADAS COMUNITARIAS EN COLONIAS Y COMUNIDADES REALIZADAS							
3. IDENTIFICACIÓN DEL INDICADOR								
3.1 NOMBRE DEL INDICADOR:	PORCENTAJE DE BRIGADAS COMUNITARIAS EN COLONIAS Y COMUNIDADES REALIZADAS			3.4 TIPO:	GESTIÓN			
3.2 DEFINICIÓN DEL INDICADOR:	EL INDICADOR MIDE EL NÚMERO COLONIAS Y COMUNIDADES DE BRIGADAS REALIZADAS			3.5 DIMENSIÓN:	EFICACIA			
				3.6 SENTIDO:	ASCENDENTE			
3.3 FÓRMULA:	(TOTAL DE BRIGADAS COMUNITARIAS EN COLONIAS Y COMUNIDADES REALIZADAS / TOTAL DE BRIGADAS COMUNITARIAS EN COLONIAS Y COMUNIDADES PROYECTADAS) * 100			3.7 FRECUENCIA DE MEDICIÓN:	TRIMESTRAL			
				3.8 UNIDAD DE MEDIDA DEL INDICADOR:	PORCENTAJE			
3.9 MEDIOS DE VERIFICACIÓN:	CARPETA DIGITAL DE REPORTES TRIMESTRALES Y DE ACTIVIDADES DE LA DIRECCIÓN PAMAR RESGUARDADOS EN EL ÁREA ADMINISTRATIVA.							
3.10 LÍNEA BASE		3.11 META 2023		3.12 CÁLCULO PARA EL INDICADOR		3.13 CRITERIO DE SEMAFORIZACIÓN		
VALOR	AÑO BASE	VALOR	PORCENTAJE		VARIACIÓN RESPECTO META PROG.	ACEPTABLE Hasta +/- 10	RIESGO Hasta +/- 15	CRÍTICO Más de +/- 15
100	2022	100						
4. CALENDARIO DE METAS PROGRAMADAS								
METAS TRIMESTRALES			1ER TRIMESTRE	2DO TRIMESTRE	3ER TRIMESTRE	4TO TRIMESTRE	PROGRAMADO ANUAL	UNIDAD DE MEDIDA
4.1 INDICADOR	PORCENTAJE DE BRIGADAS COMUNITARIAS EN COLONIAS Y COMUNIDADES REALIZADAS		0.00	100.00	100.00	100.00	100.00	PORCENTAJE
4.2 VARIABLE 1	TOTAL DE BRIGADAS COMUNITARIAS EN COLONIAS Y COMUNIDADES REALIZADAS		0.00	1.00	2.00	3.00	6.00	BRIGADAS
4.3 VARIABLE 2	TOTAL DE BRIGADAS COMUNITARIAS EN COLONIAS Y COMUNIDADES PROYECTADAS		0.00	1.00	2.00	3.00	6.00	BRIGADAS
5. CALENDARIO DE METAS EJECUTADAS								
METAS TRIMESTRALES			1ER TRIMESTRE	2DO TRIMESTRE	3ER TRIMESTRE	4TO TRIMESTRE	AVANCE ACUMULADO	SEMAFORO TRIMESTRAL
5.1 INDICADOR	PORCENTAJE DE BRIGADAS COMUNITARIAS EN COLONIAS Y COMUNIDADES REALIZADAS		0.00	0.00	-	-	0.00	CRÍTICO
5.2 VARIABLE 1	TOTAL DE BRIGADAS COMUNITARIAS EN COLONIAS Y COMUNIDADES REALIZADAS		0.00	0.00	-	-	0.00	SEMAFORO ANUAL
5.3 VARIABLE 2	TOTAL DE BRIGADAS COMUNITARIAS EN COLONIAS Y COMUNIDADES PROYECTADAS		0.00	0.00	-	-	0.00	CRÍTICO
5.4 JUSTIFICACIONES:	ESTE INDICADOR TIENE COMO META ANUAL 100% EQUIVALENTE A 6 BRIGADAS PROGRAMADAS, EN ESTE TRIMESTRE SE REALIZARON 0 DE 0 BRIGADAS PROGRAMADAS. EL PORCENTAJE ALCANZADO ES DEL 0.0 %, DEBIDO A QUE ESTE TRIMESTRE NO SE PROGRAMARON BRIGADAS.							
6. RESPONSABLE DIRECTO DEL INDICADOR								
6.1 NOMBRE DEL RESPONSABLE:	EDUARDO JORGE ARCILA PAREDES			6.2 TELÉFONO:	9991201814			
6.3 CARGO Y ÁREA:	COORDINADOR DE PAMAR			6.4 CORREO ELECTRÓNICO:	pamarsolidaridad@gmail.com			

*Eduardo Jorge Arcila Paredes*

LIC. EDUARDO JORGE ARCILA PAREDES  
COORDINADOR DE PROGRAMAS



**DIRECCIÓN  
PAMAR**

PROGRAMA DE ATENCIÓN A MENORES  
Y ADOLESCENTES EN RIESGO

*Adriana Czáles Durán*

LIC. ADRIANA CÁZALES DURÁN  
DIRECTORA GENERAL DEL SISTEMA DIF  
MUNICIPIO DE SOLIDARIDAD



**DIRECCIÓN  
GENERAL**



H. AYUNTAMIENTO DEL MUNICIPIO DE SOLIDARIDAD SECRETARÍA DE PLANEACIÓN Y EVALUACIÓN FICHA TÉCNICA DE INDICADOR EJERCICIO FISCAL 2023								
1. DATOS GENERALES Y ALINEACIÓN A INSTRUMENTOS DE PLANEACIÓN								
1.1 UNIDAD RESPONSABLE:	SISTEMA PARA EL DESARROLLO INTEGRAL DE LA FAMILIA DEL MUNICIPIO DE SOLIDARIDAD					1.3 TRIMESTRE A REPORTAR:	SEGUNDO	
1.2 UNIDAD ADMINISTRATIVA:	DIRECCIÓN DE PROGRAMA DE ATENCIÓN A MENORES Y ADOLESCENTES EN RIESGO (PAMAR)					1.4 FECHA ELABORACION:	05/07/2023	
1.5 ALINEACIÓN AL PLAN MUNICIPAL DE DESARROLLO 2021-2024				1.6 ALINEACIÓN AL PLAN ESTATAL DE DESARROLLO 2023-2027				
1.5.1 EJE DE DESARROLLO PMD:	EJE_1_SEGURIDAD_Y_CALIDAD_DE_VIDA_PARA_LA_POBLACIÓN			1.6.1 EJE DE DESARROLLO PED:	1. BIENESTAR SOCIAL Y CALIDAD DE VIDA			
1.5.2 PROGRAMA (POLÍTICA DE ACCIÓN) PMD:	VI_ATENCIÓN_A_GRUPOS_VULNERABLES_IGUALDAD_Y_EQUIDAD_DE_GÉNERO_DERECHOS_HUMANOS_Y_JUVENTUD			1.6.2 TEMA PED:	1.1 BIENESTAR SOCIAL			
1.5.3 LÍNEA DE ACCIÓN PMD:	16. LLEVAR A CABO LAS BRIGADAS COMUNITARIAS "RENOVANDO VIDAS" PARA BRINDAR SERVICIOS DE ATENCIÓN INTEGRAL EN EL MUNICIPIO.							
2. ALINEACIÓN AL PROGRAMA PRESUPUESTARIO								
2.1 DENOMINACIÓN DEL PP:	SISTEMA DIF DEL MUNICIPIO DE SOLIDARIDAD							
2.2 CLAVE DEL PP:	PP22	2.3 NIVEL MIR:	ACTIVIDAD	NÚMERO DE COMPONENTE O ACTIVIDAD	22.1			
2.4 RESUMEN NARRATIVO:	ATENCIÓN DE PERSONAS EN BRIGADAS COMUNITARIAS							
3. IDENTIFICACIÓN DEL INDICADOR								
3.1 NOMBRE DEL INDICADOR:	PORCENTAJE DE PERSONAS EN BRIGADAS COMUNITARIAS ATENDIDAS			3.4 TIPO:	GESTIÓN			
3.2 DEFINICIÓN DEL INDICADOR:	EL INDICADOR MIDE EL NÚMERO DE PERSONAS ATENDIDAS QUE ACUDEN A LAS BRIGADAS			3.5 DIMENSIÓN:	EFICACIA			
				3.6 SENTIDO:	ASCENDENTE			
3.3 FÓRMULA:	(TOTAL DE PERSONAS EN BRIGADAS COMUNITARIAS ATENDIDAS / TOTAL DE PERSONAS EN BRIGADAS COMUNITARIAS PROYECTADAS A ASISTIR) * 100			3.7 FRECUENCIA DE MEDICIÓN:	TRIMESTRAL			
				3.8 UNIDAD DE MEDIDA DEL INDICADOR:	PORCENTAJE			
3.9 MEDIOS DE VERIFICACIÓN:	CARPETA DIGITAL DE REPORTES TRIMESTRALES Y DE ACTIVIDADES DE LA DIRECCIÓN PAMAR RESGUARDADOS EN EL ÁREA ADMINISTRATIVA.							
3.10 LÍNEA BASE		3.11 META 2023		3.12 CÁLCULO PARA EL INDICADOR		3.13 CRITERIO DE SEMAFORIZACIÓN		
VALOR	AÑO BASE	VALOR	PORCENTAJE		VARIACIÓN RESPECTO META PROG.	ACEPTABLE Hasta +/-	RIESGO Máscda +/-	
100	2022	100				10	15	
						CRÍTICO	15	
4. CALENDARIO DE METAS PROGRAMADAS								
METAS TRIMESTRALES			1ER TRIMESTRE	2DO TRIMESTRE	3ER TRIMESTRE	4TO TRIMESTRE	PROGRAMADO ANUAL	UNIDAD DE MEDIDA
4.1 INDICADOR	PORCENTAJE DE PERSONAS EN BRIGADAS COMUNITARIAS ATENDIDAS		0.00	100.00	100.00	100.00	100.00	PORCENTAJE
4.2 VARIABLE 1	TOTAL DE PERSONAS EN BRIGADAS COMUNITARIAS ATENDIDAS		0.00	500.00	400.00	300.00	1200.00	PERSONAS
4.3 VARIABLE 2	TOTAL DE PERSONAS EN BRIGADAS COMUNITARIAS PROYECTADAS A ASISTIR		0.00	500.00	400.00	300.00	1200.00	PERSONAS
5. CALENDARIO DE METAS EJECUTADAS								
METAS TRIMESTRALES			1ER TRIMESTRE	2DO TRIMESTRE	3ER TRIMESTRE	4TO TRIMESTRE	AVANCE ACUMULADO	SEMAFORO TRIMESTRAL
5.1 INDICADOR	PORCENTAJE DE PERSONAS EN BRIGADAS COMUNITARIAS ATENDIDAS		0.00	0.00	-	-	0.00	CRÍTICO
5.2 VARIABLE 1	TOTAL DE PERSONAS EN BRIGADAS COMUNITARIAS ATENDIDAS		0.00	0.00	-	-	0.00	SEMAFORO ANUAL
5.3 VARIABLE 2	TOTAL DE PERSONAS EN BRIGADAS COMUNITARIAS PROYECTADAS A ASISTIR		0.00	0.00	-	-	0.00	CRÍTICO
5.4 JUSTIFICACIONES:	ESTE INDICADOR TIENE COMO META ANUAL 100% EQUIVALENTE A 1200 PERSONAS PROGRAMADAS, EN ESTE TRIMESTRE SE REALIZARON 0 DE 0 PERSONAS PROGRAMADAS. EL PORCENTAJE ALCANZADO ES DEL 0.0 %, DEBIDO A QUE ESTE TRIMESTRE NO SE PROGRAMARON ATENCIONES EN BRIGADA.							
6. RESPONSABLE DIRECTO DEL INDICADOR								
6.1 NOMBRE DEL RESPONSABLE:	EDUARDO JORGE ARCILA PAREDES			6.2 TELÉFONO:	9991201614			
6.3 CARGO Y ÁREA:	COORDINADOR DE PROGRAMAS			6.4 CORREO ELECTRÓNICO:	pamarsolidaridad@gmail.com			

 **DIF**  
SOLIDARIDAD  
2021 - 2024  
Alma, vida y corazón

  
LIC. EDUARDO JORGE ARCILA PAREDES  
COORDINADOR DE PROGRAMAS

**DIRECCIÓN  
PAMAR**

PROGRAMA DE ATENCIÓN A MENORES  
Y ADOLESCENTES EN RIESGO



LIC. ADRIANA CÁZALES DURÁN  
DIRECTORA GENERAL DEL SISTEMA DIF  
MUNICIPIO DE SOLIDARIDAD

 **DIF**  
SOLIDARIDAD  
2021 - 2024  
Alma, vida y corazón

**DIRECCIÓN  
GENERAL**



H. AYUNTAMIENTO DEL MUNICIPIO DE SOLIDARIDAD SECRETARÍA DE PLANEACIÓN Y EVALUACIÓN FICHA TÉCNICA DE INDICADOR EJERCICIO FISCAL 2023								
1. DATOS GENERALES Y ALINEACIÓN A INSTRUMENTOS DE PLANEACIÓN								
1.1 UNIDAD RESPONSABLE:	SISTEMA PARA EL DESARROLLO INTEGRAL DE LA FAMILIA DEL MUNICIPIO DE SOLIDARIDAD					1.3 TRIMESTRE A REPORTAR:	SEGUNDO	
1.2 UNIDAD ADMINISTRATIVA:	DIRECCIÓN DE PROGRAMA DE ATENCIÓN A MENORES Y ADOLESCENTES EN RIESGO (PAMAR)					1.4 FECHA ELABORACION:	05/07/2023	
1.5 ALINEACIÓN AL PLAN MUNICIPAL DE DESARROLLO 2021-2024				1.6 ALINEACIÓN AL PLAN ESTATAL DE DESARROLLO 2023-2027				
1.5.1 EJE DE DESARROLLO PMD:	EJE_1_SEGURIDAD_Y_CALIDAD_DE_VIDA_PARA_LA_POBLACIÓN			1.6.1 EJE DE DESARROLLO PED:	1. BIENESTAR SOCIAL Y CALIDAD DE VIDA			
1.5.2 PROGRAMA (POLÍTICA DE ACCIÓN) PMD:	VI_ATENCIÓN_A_GRUPOS_VULNERABLES_IGUALDAD_Y_EQUIDAD_DE_GÉNERO_DERECHOS_HUMANOS_Y_JUVENTUD			1.6.2 TEMA PED:	1.1 BIENESTAR SOCIAL			
1.5.3 LÍNEA DE ACCIÓN PMD:	20. DISEÑAR PROGRAMAS Y PROMOVER ACCIONES PARA IMPULSAR LA PARTICIPACIÓN CIUDADANA, DE ORGANIZACIONES CIVILES Y DE EMPRESAS EN LA PREVENCIÓN Y ATENCIÓN DE ADICIONES, SUICIDIO Y VIOLENCIA FAMILIAR.							
2. ALINEACIÓN AL PROGRAMA PRESUPUESTARIO								
2.1 DENOMINACIÓN DEL PP:	SISTEMA DIF DEL MUNICIPIO DE SOLIDARIDAD							
2.2 CLAVE DEL PP:	PP22		2.3 NIVEL MIR:	COMPONENTE	NÚMERO DE COMPONENTE O ACTIVIDAD	23		
2.4 RESUMEN NARRATIVO:	ACTIVIDADES EN EL PROGRAMA PREVENTIVO DE RIESGO REALIZADOS							
3. IDENTIFICACIÓN DEL INDICADOR								
3.1 NOMBRE DEL INDICADOR:	PORCENTAJE DE ACTIVIDADES EN EL PROGRAMA PREVENTIVO DE RIESGO REALIZADOS			3.4 TIPO:	GESTIÓN			
3.2 DEFINICIÓN DEL INDICADOR:	EL INDICADOR MIDE EL NÚMERO DE ACTIVIDADES REALIZADAS			3.5 DIMENSIÓN:	EFICACIA			
				3.6 SENTIDO:	ASCENDENTE			
3.3 FÓRMULA:	(TOTAL DE ACTIVIDADES EN EL PROGRAMA PREVENTIVO DE RIESGO REALIZADOS / TOTAL DE ACTIVIDADES EN EL PROGRAMA PREVENTIVO DE RIESGO PROYECTADAS) * 100			3.7 FRECUENCIA DE MEDICIÓN:	TRIMESTRAL			
				3.8 UNIDAD DE MEDIDA DEL INDICADOR:	PORCENTAJE			
3.9 MEDIOS DE VERIFICACIÓN:	CARPETA DIGITAL DE REPORTES TRIMESTRALES Y DE ACTIVIDADES DE LA DIRECCIÓN PAMAR RESGUARDADOS EN EL ÁREA ADMINISTRATIVA.							
3.10 LÍNEA BASE		3.11 META 2023		3.12 CÁLCULO PARA EL INDICADOR		3.13 CRITERIO DE SEMAFORIZACIÓN		
VALOR	AÑO BASE	VALOR	PORCENTAJE		VARIACIÓN RESPECTO META PROG.	ACEPTABLE Hasta +/- 10	RIESGO Hasta +/- 15	CRÍTICO Más de +/- 15
65.63	2022	100						
4. CALENDARIO DE METAS PROGRAMADAS								
METAS TRIMESTRALES		1ER TRIMESTRE	2DO TRIMESTRE	3ER TRIMESTRE	4TO TRIMESTRE	PROGRAMADO ANUAL	UNIDAD DE MEDIDA	
4.1 INDICADOR	PORCENTAJE DE ACTIVIDADES EN EL PROGRAMA PREVENTIVO DE RIESGO REALIZADOS	100.00	100.00	100.00	100.00	100.00	PORCENTAJE	
4.2 VARIABLE 1	TOTAL DE ACTIVIDADES EN EL PROGRAMA PREVENTIVO DE RIESGO REALIZADOS	72.00	78.00	121.00	79.00	350.00	ACTIVIDADES	
4.3 VARIABLE 2	TOTAL DE ACTIVIDADES EN EL PROGRAMA PREVENTIVO DE RIESGO PROYECTADAS	72.00	78.00	121.00	79.00	350.00	ACTIVIDADES	
5. CALENDARIO DE METAS EJECUTADAS								
METAS TRIMESTRALES		1ER TRIMESTRE	2DO TRIMESTRE	3ER TRIMESTRE	4TO TRIMESTRE	AVANCE ACUMULADO	SEMAFORO TRIMESTRAL	
5.1 INDICADOR	PORCENTAJE DE ACTIVIDADES EN EL PROGRAMA PREVENTIVO DE RIESGO REALIZADOS	100.00	126.92	-	-	114.00	CRÍTICO	
5.2 VARIABLE 1	TOTAL DE ACTIVIDADES EN EL PROGRAMA PREVENTIVO DE RIESGO REALIZADOS	72.00	99.00	-	-	171.00	SEMAFORO ANUAL	
5.3 VARIABLE 2	TOTAL DE ACTIVIDADES EN EL PROGRAMA PREVENTIVO DE RIESGO PROYECTADAS	72.00	78.00	-	-	150.00	RIESGO	
5.4 JUSTIFICACIONES:	ESTE INDICADOR TIENE COMO META ANUAL 100% EQUIVALENTE A 350 ACTIVIDADES PROGRAMADAS, EN ESTE TRIMESTRE SE REALIZARON 99 DE 78 ACTIVIDADES PROGRAMADAS. EL PORCENTAJE ALCANZADO ES DEL 126% SE SUPERO LA META PROGRAMADA DEBIDO A QUE SE REALIZARON ACTIVIDADES NO PROGRAMADAS.							
6. RESPONSABLE DIRECTO DEL INDICADOR								
6.1 NOMBRE DEL RESPONSABLE:	EDUARDO JORGE ARCILA PAREDES			6.2 TELÉFONO:	9991201814			
6.3 CARGO Y ÁREA:	COORDINADOR DE PROGRAMAS			6.4 CORREO ELECTRÓNICO:	pamar@solidaridad@gmail.com			




LIC. EDUARDO JORGE ARCILA PAREDES  
COORDINADOR DE PROGRAMAS



**DIRECCIÓN  
PAMAR**

PROGRAMA DE ATENCIÓN A MENORES  
Y ADOLESCENTES EN RIESGO




LIC. ADRIANA CÁZALES DURÁN  
DIRECTORA GENERAL DEL SISTEMA DIF  
MUNICIPIO DE SOLIDARIDAD



**DIRECCIÓN  
GENERAL**



H. AYUNTAMIENTO DEL MUNICIPIO DE SOLIDARIDAD SECRETARÍA DE PLANEACIÓN Y EVALUACIÓN FICHA TÉCNICA DE INDICADOR EJERCICIO FISCAL 2023								
1. DATOS GENERALES Y ALINEACIÓN A INSTRUMENTOS DE PLANEACIÓN								
1.1 UNIDAD RESPONSABLE:	SISTEMA PARA EL DESARROLLO INTEGRAL DE LA FAMILIA DEL MUNICIPIO DE SOLIDARIDAD			1.3 TRIMESTRE A REPORTAR:	SEGUNDO			
1.2 UNIDAD ADMINISTRATIVA:	DIRECCIÓN DE PROGRAMA DE ATENCIÓN A MENORES Y ADOLESCENTES EN RIESGO (PAMAR)			1.4 FECHA ELABORACIÓN:	05/07/2023			
1.5 ALINEACIÓN AL PLAN MUNICIPAL DE DESARROLLO 2021-2024			1.6 ALINEACIÓN AL PLAN ESTATAL DE DESARROLLO 2023-2027					
1.5.1 EJE DE DESARROLLO PMD:	EJE_1_SEGURIDAD_Y_CALIDAD_DE_VIDA_PARA_LA_POBLACIÓN		1.6.1 EJE DE DESARROLLO PED:	1. BIENESTAR SOCIAL Y CALIDAD DE VIDA				
1.5.2 PROGRAMA (POLÍTICA DE ACCIÓN) PMD:	VI_ATENCIÓN_A_GRUPOS_VULNERABLES_IGUALDAD_Y_EQUIDAD_DE_GÉNERO_DERECHOS_HUMANOS_Y_JUVENITUD		1.6.2 TEMA PED:	1.1 BIENESTAR SOCIAL				
1.5.3 LÍNEA DE ACCIÓN PMD:	20. DISEÑAR PROGRAMAS Y PROMOVER ACCIONES PARA IMPULSAR LA PARTICIPACIÓN CIUDADANA, DE ORGANIZACIONES CIVILES Y DE EMPRESAS EN LA PREVENCIÓN Y ATENCIÓN DE ADICCIONES, SUICIDIO Y VIOLENCIA FAMILIAR.							
2. ALINEACIÓN AL PROGRAMA PRESUPUESTARIO								
2.1 DENOMINACIÓN DEL PP:	SISTEMA DIF DEL MUNICIPIO DE SOLIDARIDAD							
2.2 CLAVE DEL PP:	PP22	2.3 NIVEL MIR:	ACTIVIDAD	NÚMERO DE COMPONENTE o ACTIVIDAD	23.1			
2.4 RESUMEN NARRATIVO:	ATENCIÓN DE NIÑAS, NIÑOS Y ADOLESCENTES EN TEMAS DE PREVENCIÓN SOBRE ABUSO SEXUAL INFANTIL Y TRATA DE PERSONAS							
3. IDENTIFICACIÓN DEL INDICADOR								
3.1 NOMBRE DEL INDICADOR:	PORCENTAJE DE NIÑAS, NIÑOS Y ADOLESCENTES EN TEMAS DE PREVENCIÓN SOBRE ABUSO SEXUAL INFANTIL Y TRATA DE PERSONAS ATENDIDOS			3.4 TIPO:	GESTIÓN			
3.2 DEFINICIÓN DEL INDICADOR:	EL INDICADOR MIDE EL NÚMERO DE NIÑAS, NIÑOS Y ADOLESCENTES ATENDIDOS.			3.5 DIMENSIÓN:	EFICACIA			
				3.6 SENTIDO:	ASCENDENTE			
3.3 FÓRMULA:	(TOTAL DE NIÑAS, NIÑOS Y ADOLESCENTES EN TEMAS DE PREVENCIÓN SOBRE ABUSO SEXUAL INFANTIL Y TRATA DE PERSONAS ATENDIDOS / TOTAL DE NIÑAS, NIÑOS Y ADOLESCENTES EN TEMAS DE PREVENCIÓN SOBRE ABUSO SEXUAL INFANTIL Y TRATA DE PERSONAS PROYECTADOS A ATENDER * 100			3.7 FRECUENCIA DE MEDICIÓN:	TRIMESTRAL			
				3.8 UNIDAD DE MEDIDA DEL INDICADOR:	PORCENTAJE			
3.9 MEDIOS DE VERIFICACIÓN:	CARPETA DIGITAL DE REPORTES TRIMESTRALES Y DE ACTIVIDADES DE LA DIRECCIÓN PAMAR RESGUARDADOS EN EL ÁREA ADMINISTRATIVA.							
3.10 LÍNEA BASE		3.11 META 2023	3.12 CÁLCULO PARA EL INDICADOR		3.13 CRITERIO DE SEMAFORIZACIÓN			
VALOR	AÑO BASE	VALOR	PORCENTAJE		VARIACIÓN RESPECTO META PROG.	ACEPTABLE Hasta +/- 10	RIESGO Hasta +/- 15	CRÍTICO Más de +/- 15
100	2022	100						
4. CALENDARIO DE METAS PROGRAMADAS								
METAS TRIMESTRALES		1ER TRIMESTRE	2DO TRIMESTRE	3ER TRIMESTRE	4TO TRIMESTRE	PROGRAMADO ANUAL	UNIDAD DE MEDIDA	
4.1 INDICADOR	PORCENTAJE DE NIÑAS, NIÑOS Y ADOLESCENTES EN TEMAS DE PREVENCIÓN SOBRE ABUSO SEXUAL INFANTIL Y TRATA DE PERSONAS ATENDIDOS	100.00	100.00	100.00	100.00	100.00	PORCENTAJE	
4.2 VARIABLE 1	TOTAL DE NIÑAS, NIÑOS Y ADOLESCENTES EN TEMAS DE PREVENCIÓN SOBRE ABUSO SEXUAL INFANTIL Y TRATA DE PERSONAS ATENDIDOS	126.00	274.00	675.00	325.00	1400.00	NNA	
4.3 VARIABLE 2	TOTAL DE NIÑAS, NIÑOS Y ADOLESCENTES EN TEMAS DE PREVENCIÓN SOBRE ABUSO SEXUAL INFANTIL Y TRATA DE PERSONAS PROYECTADOS A ATENDER	126.00	274.00	675.00	325.00	1400.00	NNA	
5. CALENDARIO DE METAS EJECUTADAS								
METAS TRIMESTRALES		1ER TRIMESTRE	2DO TRIMESTRE	3ER TRIMESTRE	4TO TRIMESTRE	AVANCE ACUMULADO	SEMAFORO TRIMESTRAL	
5.1 INDICADOR	PORCENTAJE DE NIÑAS, NIÑOS Y ADOLESCENTES EN TEMAS DE PREVENCIÓN SOBRE ABUSO SEXUAL INFANTIL Y TRATA DE PERSONAS ATENDIDOS	100.00	310.58	-	-	244.25	CRÍTICO	
5.2 VARIABLE 1	TOTAL DE NIÑAS, NIÑOS Y ADOLESCENTES EN TEMAS DE PREVENCIÓN SOBRE ABUSO SEXUAL INFANTIL Y TRATA DE PERSONAS ATENDIDOS	126.00	851.00	-	-	977.00	SEMAFORO ANUAL	
5.3 VARIABLE 2	TOTAL DE NIÑAS, NIÑOS Y ADOLESCENTES EN TEMAS DE PREVENCIÓN SOBRE ABUSO SEXUAL INFANTIL Y TRATA DE PERSONAS PROYECTADOS A ATENDER	126.00	274.00	-	-	400.00	CRÍTICO	
5.4 JUSTIFICACIONES:	ESTE INDICADOR TIENE COMO META ANUAL 100% EQUIVALENTE A 1400 ATENCIONES PROGRAMADAS, EN ESTE TRIMESTRE SE REALIZARON 851 DE 274 ATENCIONES PROGRAMADAS. EL PORCENTAJE ALCANZADO ES DEL 310.58%, SE SUPERO LA META TRIMESTRAL PROGRAMADA, DEBIDO QUE SE ATENDIERON MAS GRUPOS DE LOS PROGRAMADOS.							
6. RESPONSABLE DIRECTO DEL INDICADOR								
6.1 NOMBRE DEL RESPONSABLE:	EDUARDO JORGE ARCILA PAREDES		6.2 TELÉFONO:	9991201314				
6.3 CARGO Y ÁREA:	COORDINADOR DE PROGRAMAS		6.4 CORREO ELECTRÓNICO:	pamar@solidaridad@gmail.com				





H. AYUNTAMIENTO DEL MUNICIPIO DE SOLIDARIDAD SECRETARÍA DE PLANEACIÓN Y EVALUACIÓN FICHA TÉCNICA DE INDICADOR EJERCICIO FISCAL 2023								
1. DATOS GENERALES Y ALINEACIÓN A INSTRUMENTOS DE PLANEACIÓN								
1.1 UNIDAD RESPONSABLE:	SISTEMA PARA EL DESARROLLO INTEGRAL DE LA FAMILIA DEL MUNICIPIO DE SOLIDARIDAD					1.3 TRIMESTRE A REPORTAR:	SEGUNDO	
1.2 UNIDAD ADMINISTRATIVA:	DIRECCIÓN DE PROGRAMA DE ATENCIÓN A MENORES Y ADOLESCENTES EN RIESGO (PAMAR)					1.4 FECHA ELABORACION:	05/07/2023	
1.5 ALINEACIÓN AL PLAN MUNICIPAL DE DESARROLLO 2021-2024				1.6 ALINEACIÓN AL PLAN ESTATAL DE DESARROLLO 2023-2027				
1.5.1 EJE DE DESARROLLO PMD:	EJE_1_SEGURIDAD_Y_CALIDAD_DE_VIDA_PARA_LA_POBLACIÓN			1.6.1 EJE DE DESARROLLO PED:	1. BIENESTAR SOCIAL Y CALIDAD DE VIDA			
1.5.2 PROGRAMA (POLÍTICA DE ACCIÓN) PMD:	VI_ATENCIÓN_A_GRUPOS_VULNERABLES_IGUALDAD_Y_EQUIDAD_DE_GÉNERO_DERECHOS_HUMANOS_Y_JUVENTUD			1.6.2 TEMA PED:	1.1 BIENESTAR SOCIAL			
1.5.3 LÍNEA DE ACCIÓN PMD:	20. DISEÑAR PROGRAMAS Y PROMOVER ACCIONES PARA IMPULSAR LA PARTICIPACIÓN CIUDADANA, DE ORGANIZACIONES CIVILES Y DE EMPRESAS EN LA PREVENCIÓN Y ATENCIÓN DE ADICIONES, SUICIDIO Y VIOLENCIA FAMILIAR.							
2. ALINEACIÓN AL PROGRAMA PRESUPUESTARIO								
2.1 DENOMINACIÓN DEL PP:	SISTEMA DIF DEL MUNICIPIO DE SOLIDARIDAD							
2.2 CLAVE DEL PP:	PP22	2.3 NIVEL MIR:	ACTIVIDAD	NÚMERO DE COMPONENTE O ACTIVIDAD	23.2			
2.4 RESUMEN NARRATIVO:	ATENCIÓN DE NIÑAS, NIÑOS Y ADOLESCENTES EN TEMAS DE EMBARAZO INFANTIL Y ADOLESCENTE							
3. IDENTIFICACIÓN DEL INDICADOR								
3.1 NOMBRE DEL INDICADOR:	PORCENTAJE DE NIÑAS, NIÑOS Y ADOLESCENTES EN TEMAS DE EMBARAZO INFANTIL Y ADOLESCENTE ATENDIDOS			3.4 TIPO:	GESTIÓN			
3.2 DEFINICIÓN DEL INDICADOR:	EL INDICADOR MIDE EL NÚMERO DE NIÑAS, NIÑOS Y ADOLESCENTES ATENDIDOS			3.5 DIMENSIÓN:	EFICACIA			
				3.6 SENTIDO:	ASCENDENTE			
3.3 FÓRMULA:	(TOTAL DE NIÑAS, NIÑOS Y ADOLESCENTES EN TEMAS DE EMBARAZO INFANTIL Y ADOLESCENTE ATENDIDOS / TOTAL DE NIÑAS, NIÑOS Y ADOLESCENTES EN TEMAS EMBARAZO INFANTIL Y ADOLESCENTE PROYECTADOS A ATENDER) * 100			3.7 FRECUENCIA DE MEDICIÓN:	TRIMESTRAL			
				3.8 UNIDAD DE MEDIDA DEL INDICADOR:	PORCENTAJE			
3.9 MEDIOS DE VERIFICACIÓN:	CARPETA DIGITAL DE REPORTES TRIMESTRALES Y DE ACTIVIDADES DE LA DIRECCIÓN PAMAR RESGUARDADOS EN EL ÁREA ADMINISTRATIVA.							
3.10 LÍNEA BASE		3.11 META 2023		3.12 CÁLCULO PARA EL INDICADOR		3.13 CRITERIO DE SEMAFORIZACIÓN		
VALOR	AÑO BASE	VALOR	PORCENTAJE		VARIACIÓN RESPECTO META PROG.	ACEPTABLE Hasta +/-	RIESGO Hasta +/-	CRÍTICO Más de +/-
100	2022	100			10	15	15	
4. CALENDARIO DE METAS PROGRAMADAS								
METAS TRIMESTRALES		1ER TRIMESTRE	2DO TRIMESTRE	3ER TRIMESTRE	4TO TRIMESTRE	PROGRAMADO ANUAL	UNIDAD DE MEDIDA	
4.1 INDICADOR	PORCENTAJE DE NIÑAS, NIÑOS Y ADOLESCENTES EN TEMAS DE EMBARAZO INFANTIL Y ADOLESCENTE ATENDIDOS	0.00	100.00	100.00	100.00	100.00	PORCENTAJE	
4.2 VARIABLE 1	TOTAL DE NIÑAS, NIÑOS Y ADOLESCENTES EN TEMAS DE EMBARAZO INFANTIL Y ADOLESCENTE ATENDIDOS	0.00	550.00	350.00	500.00	1400.00	NNA	
4.3 VARIABLE 2	TOTAL DE NIÑAS, NIÑOS Y ADOLESCENTES EN TEMAS EMBARAZO INFANTIL Y ADOLESCENTE PROYECTADOS A ATENDER	0.00	550.00	350.00	500.00	1400.00	NNA	
5. CALENDARIO DE METAS EJECUTADAS								
METAS TRIMESTRALES		1ER TRIMESTRE	2DO TRIMESTRE	3ER TRIMESTRE	4TO TRIMESTRE	AVANCE ACUMULADO	SEMAFORO TRIMESTRAL	
5.1 INDICADOR	PORCENTAJE DE NIÑAS, NIÑOS Y ADOLESCENTES EN TEMAS DE EMBARAZO INFANTIL Y ADOLESCENTE ATENDIDOS	0.00	127.27	-	-	127.27	CRÍTICO	
5.2 VARIABLE 1	TOTAL DE NIÑAS, NIÑOS Y ADOLESCENTES EN TEMAS DE EMBARAZO INFANTIL Y ADOLESCENTE ATENDIDOS	0.00	700.00	-	-	700.00	SEMAFORO ANUAL	
5.3 VARIABLE 2	TOTAL DE NIÑAS, NIÑOS Y ADOLESCENTES EN TEMAS EMBARAZO INFANTIL Y ADOLESCENTE PROYECTADOS A ATENDER	0.00	550.00	-	-	550.00	CRÍTICO	
5.4 JUSTIFICACIONES:	ESTE INDICADOR TIENE COMO META ANUAL 100% EQUIVALENTE A 1400 ATENCIONES PROGRAMADAS, EN ESTE TRIMESTRE SE REALIZARON 700 DE 550 ATENCIONES PROGRAMADAS. EL PORCENTAJE ALCANZADO ES DEL 127.27%, SE SUPERO LA META PROGRAMADA DEBIDO A QUE SE AGENDARON MAS PLATICAS EN LAS INSTITUCIONES EDUCATIVAS.							
6. RESPONSABLE DIRECTO DEL INDICADOR								
6.1 NOMBRE DEL RESPONSABLE:	EDUARDO JORGE ARCILA PAREDES			6.2 TELÉFONO:	9991201814			
6.3 CARGO Y ÁREA:	COORDINADOR DE PROGRAMAS			6.4 CORREO ELECTRÓNICO:	pamarsolidaridad@gmail.com			



LIC. EDUARDO JORGE ARCILA PAREDES  
COORDINADOR DE PROGRAMAS

**DIRECCIÓN  
PAMAR**

PROGRAMA DE ATENCIÓN A MENORES  
Y ADOLESCENTES EN RIESGO



LIC. ADRIANA CÁZALES DURÁN  
DIRECTORA GENERAL DEL SISTEMA DIF  
MUNICIPIO DE SOLIDARIDAD

**DIRECCIÓN  
GENERAL**



H. AYUNTAMIENTO DEL MUNICIPIO DE SOLIDARIDAD SECRETARÍA DE PLANEACIÓN Y EVALUACIÓN FICHA TÉCNICA DE INDICADOR EJERCICIO FISCAL 2023									
1. DATOS GENERALES Y ALINEACIÓN A INSTRUMENTOS DE PLANEACIÓN									
1.1 UNIDAD RESPONSABLE:	SISTEMA PARA EL DESARROLLO INTEGRAL DE LA FAMILIA DEL MUNICIPIO DE SOLIDARIDAD					1.3 TRIMESTRE A REPORTAR:	SEGUNDO		
1.2 UNIDAD ADMINISTRATIVA:	DIRECCIÓN DE PROGRAMA DE ATENCIÓN A MENORES Y ADOLESCENTES EN RIESGO (PAMAR)					1.4 FECHA ELABORACION:	05/07/2023		
1.5 ALINEACIÓN AL PLAN MUNICIPAL DE DESARROLLO 2021-2024				1.6 ALINEACIÓN AL PLAN ESTATAL DE DESARROLLO 2023-2027					
1.5.1 EJE DE DESARROLLO PMD:	EJE_1_SEGURIDAD_Y_CALIDAD_DE_VIDA_PARA_LA_POBLACIÓN			1.6.1 EJE DE DESARROLLO PED:	1. BIENESTAR SOCIAL Y CALIDAD DE VIDA				
1.5.2 PROGRAMA (POLÍTICA DE ACCIÓN) PMD:	VI_ATENCIÓN_A_GRUPOS_VULNERABLES_IGUALDAD_Y_EQUIDAD_DE_GÉNERO_DERECHOS_HUMANOS_Y_JUVENTUD			1.6.2 TEMA PED:	1.1 BIENESTAR SOCIAL				
1.5.3 LÍNEA DE ACCIÓN PMD:	20. DISEÑAR PROGRAMAS Y PROMOVER ACCIONES PARA IMPULSAR LA PARTICIPACIÓN CIUDADANA, DE ORGANIZACIONES CIVILES Y DE EMPRESAS EN LA PREVENCIÓN Y ATENCIÓN DE ADICIONES, SUICIDIO Y VIOLENCIA FAMILIAR.								
2. ALINEACIÓN AL PROGRAMA PRESUPUESTARIO									
2.1 DENOMINACIÓN DEL PP:	SISTEMA DIF DEL MUNICIPIO DE SOLIDARIDAD								
2.2 CLAVE DEL PP:	PP22		2.3 NIVEL MIR:	ACTIVIDAD	NÚMERO DE COMPONENTE O ACTIVIDAD	23.3			
2.4 RESUMEN NARRATIVO:	ATENCIÓN DE NIÑAS, NIÑOS Y ADOLESCENTES EN TEMAS DE PREVENCIÓN DE RIESGOS PSICOSOCIALES								
3. IDENTIFICACIÓN DEL INDICADOR									
3.1 NOMBRE DEL INDICADOR:	PORCENTAJE DE NIÑAS, NIÑOS Y ADOLESCENTES EN TEMAS DE PREVENCIÓN DE RIESGOS PSICOSOCIALES ATENDIDOS			3.4 TIPO:	GESTIÓN				
3.2 DEFINICIÓN DEL INDICADOR:	EL INDICADOR MIDE EL NÚMERO DE NIÑAS, NIÑOS Y ADOLESCENTES ATENDIDOS			3.5 DIMENSIÓN:	EFICACIA				
				3.6 SENTIDO:	ASCENDENTE				
3.3 FÓRMULA:	(TOTAL DE NIÑAS, NIÑOS Y ADOLESCENTES EN TEMAS DE PREVENCIÓN DE RIESGOS PSICOSOCIALES ATENDIDOS / TOTAL DE NIÑAS, NIÑOS Y ADOLESCENTES EN TEMAS DE PREVENCIÓN DE RIESGOS PSICOSOCIALES PROYECTADOS A ATENDER) * 100			3.7 FRECUENCIA DE MEDICIÓN:	TRIMESTRAL				
				3.8 UNIDAD DE MEDIDA DEL INDICADOR:	PORCENTAJE				
3.9 MEDIOS DE VERIFICACIÓN:	CARPETA DIGITAL DE REPORTES TRIMESTRALES Y DE ACTIVIDADES DE LA DIRECCIÓN PAMAR RESGUARDADOS EN EL ÁREA ADMINISTRATIVA.								
3.10 LÍNEA BASE		3.11 META 2023		3.12 CÁLCULO PARA EL INDICADOR		3.13 CRITERIO DE SEMAFORIZACIÓN			
VALOR	AÑO BASE	VALOR	PORCENTAJE		VARIACIÓN RESPECTO META PROG.	ACEPTABLE Hasta +/- 10	RIESGO Hasta +/- 15	CRÍTICO Más de +/- 15	
100	2022	100							
4. CALENDARIO DE METAS PROGRAMADAS									
METAS TRIMESTRALES				1ER TRIMESTRE	2DO TRIMESTRE	3ER TRIMESTRE	4TO TRIMESTRE	PROGRAMADO ANUAL	UNIDAD DE MEDIDA
4.1 INDICADOR	PORCENTAJE DE NIÑAS, NIÑOS Y ADOLESCENTES EN TEMAS DE PREVENCIÓN DE RIESGOS PSICOSOCIALES ATENDIDOS			100.00	100.00	100.00	100.00	100.00	PORCENTAJE
4.2 VARIABLE 1	TOTAL DE NIÑAS, NIÑOS Y ADOLESCENTES EN TEMAS DE PREVENCIÓN DE RIESGOS PSICOSOCIALES ATENDIDOS			1656.00	585.00	544.00	415.00	3200.00	NNA
4.3 VARIABLE 2	TOTAL DE NIÑAS, NIÑOS Y ADOLESCENTES EN TEMAS DE PREVENCIÓN DE RIESGOS PSICOSOCIALES PROYECTADOS A ATENDER			1656.00	585.00	544.00	415.00	3200.00	NNA
5. CALENDARIO DE METAS EJECUTADAS									
METAS TRIMESTRALES				1ER TRIMESTRE	2DO TRIMESTRE	3ER TRIMESTRE	4TO TRIMESTRE	AVANCE ACUMULADO	SEMAFORO TRIMESTRAL
5.1 INDICADOR	PORCENTAJE DE NIÑAS, NIÑOS Y ADOLESCENTES EN TEMAS DE PREVENCIÓN DE RIESGOS PSICOSOCIALES ATENDIDOS			100.00	60.00	-	-	89.56	CRÍTICO
5.2 VARIABLE 1	TOTAL DE NIÑAS, NIÑOS Y ADOLESCENTES EN TEMAS DE PREVENCIÓN DE RIESGOS PSICOSOCIALES ATENDIDOS			1656.00	351.00	-	-	2007.00	SEMAFORO ANUAL
5.3 VARIABLE 2	TOTAL DE NIÑAS, NIÑOS Y ADOLESCENTES EN TEMAS DE PREVENCIÓN DE RIESGOS PSICOSOCIALES PROYECTADOS A ATENDER			1656.00	585.00	-	-	2241.00	RIESGO
5.4 JUSTIFICACIONES:	ESTE INDICADOR TIENE COMO META ANUAL 100% EQUIVALENTE A 3200 ATENCIONES PROGRAMADAS, EN ESTE TRIMESTRE SE REALIZARON 351 DE 585 ATENCIONES PROGRAMADAS. EL PORCENTAJE ALCANZADO ES DEL 60% LOGRANDO ALCANZAR LA META TRIMESTRAL PROGRAMADA, DEBIDO A LA CANCELACIÓN DE GRUPOS EN ALGUNAS INSTITUCIONES EDUCATIVAS.								
6. RESPONSABLE DIRECTO DEL INDICADOR									
6.1 NOMBRE DEL RESPONSABLE:	EDUARDO JORGE ARCILA PAREDES			6.2 TELÉFONO:	9991201814				
6.3 CARGO Y ÁREA:	COORDINADOR DE PROGRAMAS			6.4 CORREO ELECTRÓNICO:	pamarsolidaridad@gmail.com				



**DIRECCIÓN PAMAR**

PROGRAMA DE ATENCIÓN A MENORES Y ADOLESCENTES EN RIESGO

LIC. ADRIANA CÁZALES DURÁN  
DIRECTORA GENERAL DEL SISTEMA DIF  
MUNICIPIO DE SOLIDARIDAD



**DIRECCIÓN GENERAL**



H. AYUNTAMIENTO DEL MUNICIPIO DE SOLIDARIDAD SECRETARÍA DE PLANEACIÓN Y EVALUACIÓN FICHA TÉCNICA DE INDICADOR EJERCICIO FISCAL 2023									
1. DATOS GENERALES Y ALINEACIÓN A INSTRUMENTOS DE PLANEACIÓN									
1.1 UNIDAD RESPONSABLE:	SISTEMA PARA EL DESARROLLO INTEGRAL DE LA FAMILIA DEL MUNICIPIO DE SOLIDARIDAD					1.3 TRIMESTRE A REPORTAR:	SEGUNDO		
1.2 UNIDAD ADMINISTRATIVA:	DIRECCIÓN DE PROGRAMA DE ATENCIÓN A MENORES Y ADOLESCENTES EN RIESGO (PAMAR)					1.4 FECHA ELABORACION:	05/07/2023		
1.5 ALINEACIÓN AL PLAN MUNICIPAL DE DESARROLLO 2021-2024				1.6 ALINEACIÓN AL PLAN ESTATAL DE DESARROLLO 2023-2027					
1.5.1 EJE DE DESARROLLO PMD:	EJE_1 SEGURIDAD_Y_CALIDAD_DE_VIDA_PARA_LA_POBLACIÓN			1.6.1 EJE DE DESARROLLO PED:	1. BIENESTAR SOCIAL Y CALIDAD DE VIDA				
1.5.2 PROGRAMA (POLÍTICA DE ACCIÓN) PMD:	VI_ATENCIÓN_A_GRUPOS_VULNERABLES_IGUALDAD_Y_EQUIDAD_DE_GÉNERO_DERECHOS_HUMANOS_Y_JUVENTUD			1.6.2 TEMA PED:	1.1 BIENESTAR SOCIAL				
1.5.3 LÍNEA DE ACCIÓN PMD:	20. DISEÑAR PROGRAMAS Y PROMOVER ACCIONES PARA IMPULSAR LA PARTICIPACIÓN CIUDADANA, DE ORGANIZACIONES CIVILES Y DE EMPRESAS EN LA PREVENCIÓN Y ATENCIÓN DE ADICIONES, SUICIDIO Y VIOLENCIA FAMILIAR.								
2. ALINEACIÓN AL PROGRAMA PRESUPUESTARIO									
2.1 DENOMINACIÓN DEL PP:	SISTEMA DIF DEL MUNICIPIO DE SOLIDARIDAD								
2.2 CLAVE DEL PP:	PP22	2.3 NIVEL MIR:	ACTIVIDAD	NÚMERO DE COMPONENTE O ACTIVIDAD	23.4				
2.4 RESUMEN NARRATIVO:	ATENCIÓN DE NIÑAS, NIÑOS Y ADOLESCENTES EN SITUACIÓN DE TRABAJO INFANTIL.								
3. IDENTIFICACIÓN DEL INDICADOR									
3.1 NOMBRE DEL INDICADOR:	PORCENTAJE DE NIÑAS, NIÑOS Y ADOLESCENTES EN SITUACIÓN DE TRABAJO INFANTIL ATENDIDOS			3.4 TIPO:	GESTIÓN				
3.2 DEFINICIÓN DEL INDICADOR:	EL INDICADOR MIDE EL NÚMERO DE NIÑAS, NIÑOS Y ADOLESCENTES ATENDIDOS			3.5 DIMENSIÓN:	EFICACIA				
				3.6 SENTIDO:	ASCENDENTE				
3.3 FÓRMULA:	(TOTAL DE NIÑAS, NIÑOS Y ADOLESCENTES EN SITUACIÓN DE TRABAJO INFANTIL ATENDIDOS / TOTAL DE NIÑAS, NIÑOS Y ADOLESCENTES EN SITUACIÓN DE TRABAJO INFANTIL DETECTADOS) * 100			3.7 FRECUENCIA DE MEDICIÓN:	TRIMESTRAL				
				3.8 UNIDAD DE MEDIDA DEL INDICADOR:	PORCENTAJE				
3.9 MEDIOS DE VERIFICACIÓN:	CARPETA DIGITAL DE REPORTES TRIMESTRALES Y DE ACTIVIDADES DE LA DIRECCIÓN PAMAR RESGUARDADOS EN EL ÁREA ADMINISTRATIVA.								
3.10 LÍNEA BASE		3.11 META 2023		3.12 CÁLCULO PARA EL INDICADOR		3.13 CRITERIO DE SEMAFORIZACIÓN			
VALOR	AÑO BASE	VALOR	PORCENTAJE		VARIACIÓN RESPECTO META PROG.	ACEPTABLE Hasta +/- 10	RIESGO Hasta +/- 15	CRÍTICO Más de +/- 15	
59.2	2022	100							
4. CALENDARIO DE METAS PROGRAMADAS									
METAS TRIMESTRALES				1ER TRIMESTRE	2DO TRIMESTRE	3ER TRIMESTRE	4TO TRIMESTRE	PROGRAMADO ANUAL	UNIDAD DE MEDIDA
4.1 INDICADOR	PORCENTAJE DE NIÑAS, NIÑOS Y ADOLESCENTES EN SITUACIÓN DE TRABAJO INFANTIL ATENDIDOS			100.00	100.00	100.00	100.00	100.00	PORCENTAJE
4.2 VARIABLE 1	TOTAL DE NIÑAS, NIÑOS Y ADOLESCENTES EN SITUACIÓN DE TRABAJO INFANTIL ATENDIDOS			141.00	159.00	65.00	35.00	400.00	NNA
4.3 VARIABLE 2	TOTAL DE NIÑAS, NIÑOS Y ADOLESCENTES EN SITUACIÓN DE TRABAJO INFANTIL DETECTADOS			141.00	159.00	65.00	35.00	400.00	NNA
5. CALENDARIO DE METAS EJECUTADAS									
METAS TRIMESTRALES				1ER TRIMESTRE	2DO TRIMESTRE	3ER TRIMESTRE	4TO TRIMESTRE	AVANCE ACUMULADO	SEMAFORO TRIMESTRAL
5.1 INDICADOR	PORCENTAJE DE NIÑAS, NIÑOS Y ADOLESCENTES EN SITUACIÓN DE TRABAJO INFANTIL ATENDIDOS			100.00	109.43	-	-	105.00	ACEPTABLE
5.2 VARIABLE 1	TOTAL DE NIÑAS, NIÑOS Y ADOLESCENTES EN SITUACIÓN DE TRABAJO INFANTIL ATENDIDOS			141.00	174.00	-	-	315.00	SEMAFORO ANUAL
5.3 VARIABLE 2	TOTAL DE NIÑAS, NIÑOS Y ADOLESCENTES EN SITUACIÓN DE TRABAJO INFANTIL DETECTADOS			141.00	159.00	-	-	300.00	ACEPTABLE
5.4 JUSTIFICACIONES:	ESTE INDICADOR TIENE COMO META ANUAL 100% EQUIVALENTE A 400 ATENCIONES PROGRAMADAS, EN ESTE TRIMESTRE SE REALIZARON 174 DE 159 ATENCIONES PROGRAMADAS. EL PORCENTAJE ALCANZADO ES DEL 109.43%, SE SUPERO LA META TRIMESTRAL PROGRAMADA DEBIDO A LA ACEPTACIÓN DE PLATICAS POR PARTE DE LAS INSTITUCIONES EDUCATIVAS.								
6. RESPONSABLE DIRECTO DEL INDICADOR									
6.1 NOMBRE DEL RESPONSABLE:	EDUARDO JORGE ARCILA PAREDES			6.2 TELÉFONO:	9991201814				
6.3 CARGO Y ÁREA:	COORDINADOR DE PROGRAMAS			6.4 CORREO ELECTRÓNICO:	pamarsolidaridad@gmail.com				


**DIF**  
 SOLIDARIDAD  
 2021 - 2024  
 Alma, vida y corazón

LIC. EDUARDO JORGE ARCILA PAREDES  
 COORDINADOR DE PROGRAMAS

**DIRECCIÓN**  
**PAMAR**

PROGRAMA DE ATENCIÓN A MENORES  
 Y ADOLESCENTES EN RIESGO



LIC. ADRIANA CÁZALES DURÁN  
 DIRECTORA GENERAL DEL SISTEMA DIF  
 MUNICIPIO DE SOLIDARIDAD


**DIF**  
 SOLIDARIDAD  
 2021 - 2024  
 Alma, vida y corazón

**DIRECCIÓN**  
**GENERAL**



H. AYUNTAMIENTO DEL MUNICIPIO DE SOLIDARIDAD SECRETARÍA DE PLANEACIÓN Y EVALUACIÓN FICHA TÉCNICA DE INDICADOR EJERCICIO FISCAL 2023								
1. DATOS GENERALES Y ALINEACIÓN A INSTRUMENTOS DE PLANEACIÓN								
1.1 UNIDAD RESPONSABLE:	SISTEMA PARA EL DESARROLLO INTEGRAL DE LA FAMILIA DEL MUNICIPIO DE SOLIDARIDAD				1.3 TRIMESTRE A REPORTAR:	SEGUNDO		
1.2 UNIDAD ADMINISTRATIVA:	DIRECCIÓN DE PROGRAMA DE ATENCIÓN A MENORES Y ADOLESCENTES EN RIESGO (PAMAR)				1.4 FECHA ELABORACION:	05/07/2023		
1.5 ALINEACIÓN AL PLAN MUNICIPAL DE DESARROLLO 2021-2024				1.6 ALINEACIÓN AL PLAN ESTATAL DE DESARROLLO 2023-2027				
1.5.1 EJE DE DESARROLLO PMD:	EJE_1_SEGURIDAD_Y_CALIDAD_DE_VIDA_PARA_LA_POBLACION			1.6.1 EJE DE DESARROLLO PED:	1. BIENESTAR SOCIAL Y CALIDAD DE VIDA			
1.5.2 PROGRAMA (POLÍTICA DE ACCIÓN) PMD:	VI_ATENCIÓN_A_GRUPOS_VULNERABLES_IGUALDAD_Y_EQUIDAD_DE_GÉNERO_DERECHOS_HUMANOS_Y_JUV ENTUD			1.6.2 TEMA PED:	1.1 BIENESTAR SOCIAL			
1.5.3 LÍNEA DE ACCIÓN PMD:	20. DISEÑAR PROGRAMAS Y PROMOVER ACCIONES PARA IMPULSAR LA PARTICIPACIÓN CIUDADANA, DE ORGANIZACIONES CIVILES Y DE EMPRESAS EN LA PREVENCIÓN Y ATENCIÓN DE ADICCIONES, SUICIDIO Y VIOLENCIA FAMILIAR.							
2. ALINEACIÓN AL PROGRAMA PRESUPUESTARIO								
2.1 DENOMINACIÓN DEL PP:	SISTEMA DIF DEL MUNICIPIO DE SOLIDARIDAD							
2.2 CLAVE DEL PP:	PP22		2.3 NIVEL MIR:	ACTIVIDAD	NÚMERO DE COMPONENTE O ACTIVIDAD	23.5		
2.4 RESUMEN NARRATIVO:	REALIZACIÓN DE EVENTOS SOBRE LOS PROGRAMAS PREVENTIVOS							
3. IDENTIFICACIÓN DEL INDICADOR								
3.1 NOMBRE DEL INDICADOR:	PORCENTAJE DE EVENTOS SOBRE LOS PROGRAMAS PREVENTIVOS REALIZADOS			3.4 TIPO:	GESTIÓN			
3.2 DEFINICIÓN DEL INDICADOR:	EL INDICADOR MIDE EL NÚMERO DE NIÑAS, NIÑOS Y ADOLESCENTES ATENDIDOS			3.5 DIMENSIÓN:	EFICACIA			
				3.6 SENTIDO:	ASCENDENTE			
3.3 FÓRMULA:	(TOTAL DE EVENTOS SOBRE LOS PROGRAMAS PREVENTIVOS REALIZADOS / TOTAL DE EVENTOS Y ACTIVIDADES SOBRE LOS PROGRAMAS PREVENTIVOS PROGRAMADOS) * 100			3.7 FRECUENCIA DE MEDICIÓN:	TRIMESTRAL			
				3.8 UNIDAD DE MEDIDA DEL INDICADOR:	PORCENTAJE			
3.9 MEDIOS DE VERIFICACIÓN:	CARPETA DIGITAL DE REPORTES TRIMESTRALES Y DE ACTIVIDADES DE LA DIRECCIÓN PAMAR RESGUARDADOS EN EL ÁREA ADMINISTRATIVA.							
3.10 LÍNEA BASE		3.11 META 2023		3.12 CÁLCULO PARA EL INDICADOR		3.13 CRITERIO DE SEMAFORIZACIÓN		
VALOR	AÑO BASE	VALOR			VARIACIÓN RESPECTO META PROG.	ACEPTABLE Hasta +/- 10	RIESGO Hasta +/- 15	CRÍTICO Más de +/- 15
100	2022	100	PORCENTAJE					
4. CALENDARIO DE METAS PROGRAMADAS								
METAS TRIMESTRALES			1ER TRIMESTRE	2DO TRIMESTRE	3ER TRIMESTRE	4TO TRIMESTRE	PROGRAMADO ANUAL	UNIDAD DE MEDIDA
4.1 INDICADOR	PORCENTAJE DE EVENTOS SOBRE LOS PROGRAMAS PREVENTIVOS REALIZADOS		100.00	100.00	100.00	100.00	100.00	PORCENTAJE
4.2 VARIABLE 1	TOTAL DE EVENTOS SOBRE LOS PROGRAMAS PREVENTIVOS REALIZADOS		11.00	6.00	8.00	5.00	30.00	EVENTOS
4.3 VARIABLE 2	TOTAL DE EVENTOS Y ACTIVIDADES SOBRE LOS PROGRAMAS PREVENTIVOS PROGRAMADOS		11.00	6.00	8.00	5.00	30.00	EVENTOS
5. CALENDARIO DE METAS EJECUTADAS								
METAS TRIMESTRALES			1ER TRIMESTRE	2DO TRIMESTRE	3ER TRIMESTRE	4TO TRIMESTRE	AVANCE ACUMULADO	SEMAFORO TRIMESTRAL
5.1 INDICADOR	PORCENTAJE DE EVENTOS SOBRE LOS PROGRAMAS PREVENTIVOS REALIZADOS		100.00	116.67	-	-	105.88	CRÍTICO
5.2 VARIABLE 1	TOTAL DE EVENTOS SOBRE LOS PROGRAMAS PREVENTIVOS REALIZADOS		11.00	7.00	-	-	18.00	SEMAFORO ANUAL
5.3 VARIABLE 2	TOTAL DE EVENTOS Y ACTIVIDADES SOBRE LOS PROGRAMAS PREVENTIVOS PROGRAMADOS		11.00	6.00	-	-	17.00	ACEPTABLE
5.4 JUSTIFICACIONES:	ESTE INDICADOR TIENE COMO META ANUAL 100% EQUIVALENTE A 30 EVENTOS PROGRAMADOS, EN ESTE TRIMESTRE SE REALIZARON 7 DE 6 EVENTOS PROGRAMADOS. EL PORCENTAJE ALCANZADO ES DEL 116.67%, SUPERANDO LA META TRIMESTRAL PROGRAMADA, DEBIDO A LA REALIZACIÓN DE EVENTOS NO PROGRAMADOS.							
6. RESPONSABLE DIRECTO DEL INDICADOR								
6.1 NOMBRE DEL RESPONSABLE:	EDUARDO JORGE ARCILA PAREDES			6.2 TELÉFONO:	9991201814			
6.3 CARGO Y ÁREA:	COORDINADOR DE PROGRAMAS			6.4 CORREO ELECTRÓNICO:	pamarsolidaridad@gmail.com			



LIC. EDUARDO JORGE ARCILA PAREDES  
COORDINADOR DE PROGRAMAS

**DIRECCIÓN  
PAMAR**  
PROGRAMA DE ATENCIÓN A MENORES  
Y ADOLESCENTES EN RIESGO



LIC. ADRIANA CÁZALES DURÁN  
DIRECTORA GENERAL DEL SISTEMA DIF  
MUNICIPIO DE SOLIDARIDAD

**DIRECCIÓN  
GENERAL**