



CEDULA DE AVANCE DE CUMPLIMIENTO DE LOS OBJETIVOS Y METAS  
MUNICIPIO DE SOLIDARIDAD, QUINTANA ROO

PERIODO QUE SE INFORMA: DEL 01 DE ENERO AL 30 DE JUNIO DE 2023

PROGRAMA PRESUPUESTARIO: P213 ACTUANDO CON LEGALIDAD EL MUNICIPIO Y LA CIUDADANIA

| NIVEL: MIR CON RESUMEN NARRATIVO  | NOMBRE DEL INDICADOR  | SENTIDO DEL INDICADOR | FRECUENCIA DE MEDICION | META ANUAL PROGRAMADA | ACUMULADA SÍ/NO | METAS - AVANCE                       |          |         |          | AVANCE DE LA META PROGRAMADA |       | JUSTIFICACIONES |  |
|---|---|-----------------------|------------------------|-----------------------|-----------------|--------------------------------------|----------|---------|----------|------------------------------|-------|-----------------|--|
|   |   |                       |                        |                       |                 | PROGRAMADO Y REALIZADO EN EL PERIODO | 1er TRIM | 2o TRIM | 3er TRIM | 4to TRIM                     | TRIM  |                 | ANUAL  |
| F-Contribuir a impulsar una nueva relación con la ciudadanía por medio de un gobierno honesto, cercano y abierto mediante una eficiente defensa legal y conocimiento para la elaboración de instrumentos jurídicos. | Tasa de variación sobre la prevalencia de corrupción al realizar un trámite personal por cada cien mil habitantes a nivel estatal | Ascendente            | Anual                  | 10                    | NO              | 0.00                                 | 0.00     |         |          |                              | 0.00  | N/A             | La meta anual para este indicador es de 21942 casos, según la encuesta nacional de calidad e impacto gubernamental es de 10.013%. En este segundo trimestre se presenta en ceros debido a que la frecuencia de medición es de manera anual.  |
|   |   |                       |                        |                       |                 | 0.00                                 | 0.00     | 0.00    | 10.00    |                              |       |                 |  |
| P-En población vulnerable y las dependencias de la administración pública municipal, tienen acceso a una eficiente asistencia legal   | Porcentaje de las personas beneficiadas con las asesorías legales   | Ascendente            | Anual                  | 100                   | NO              | 0.00                                 | 0.00     |         |          |                              | 0.00  | N/A             | La meta anual de este indicador es de 100%, lo que corresponde a 800 asesorías legales tanto a la población vulnerable como a las áreas administrativas. Para este segundo trimestre no se programó avance alguno debido a que es un indicador anual.  |
|   |   |                       |                        |                       |                 | 0.00                                 | 0.00     | 0.00    | 100.00   |                              |       |                 |  |
| C-1 Asesoría a los grupos vulnerables en la secretaría jurídica y consultiva brindadas  | Porcentaje de asesorías brindadas a los grupos vulnerables  | Ascendente            | Trimestral             | 100                   | SI              | 32.00                                | 18.50    |         |          |                              | 74.00 | 50.50           | La meta anual de este indicador es del 100%, lo que corresponde a 200 asesorías. Para este segundo trimestre se programó un avance del 25% correspondiente a 50 formatos, sin embargo, se realizaron 37 formatos que representa un 18.50%, no alcanzando lo programado por un 6.50%, en virtud de que no se presentaron los formatos de de asesoría que se tenían programados. |
|   |   |                       |                        |                       |                 | 25.00                                | 25.00    | 25.00   | 25.00    |                              |       |                 |  |
| A-1.1 Realización de formato de asesoría con datos personales   | Porcentaje de formatos realizados   | Ascendente            | Trimestral             | 100                   | SI              | 32.00                                | 18.50    |         |          |                              | 74.00 | 50.50           | La meta anual de este indicador es del 100%, lo que corresponde a 200 formatos de asesoría. Para este segundo trimestre se programó un avance del 25% correspondiente a 50 formatos, sin embargo, se realizaron 37 formatos que representa un 18.50%, faltando un 6.50% por cumplir, en virtud de que no se presentaron los formatos de de asesoría que se tenían programados. |
|   |   |                       |                        |                       |                 | 25.00                                | 25.00    | 25.00   | 25.00    |                              |       |                 |  |
| A-1.2 Realización de asesorías legales a las áreas administrativas del municipio de solidaridad   | Porcentaje de asesorías legales realizadas a las áreas administrativas del municipio de solidaridad                               | Ascendente            | Trimestral             | 100                   | SI              | 25.17                                | 19.00    |         |          |                              | 76.00 | 45.17           | La meta anual de este indicador es del 100%, es decir 600 asesorías realizadas a las áreas administrativas programadas. Para este segundo trimestre se programó 150 asesorías que es el 25%, sin embargo se realizaron 114 asesorías lo que representa un 29%, faltando un 6% por cumplir, en virtud de que no se presentaron las asesorías que se tenían programadas.         |
|   |   |                       |                        |                       |                 | 25.00                                | 25.00    | 25.00   | 25.00    |                              |       |                 |  |
| A-1.3 Realización de reuniones  | Porcentaje de reuniones realizadas  | Ascendente            | Trimestral             | 100                   | SI              | 17.50                                | 18.33    |         |          |                              | 73.32 | 35.83           | La meta anual de este indicador es de 100% lo que corresponde a 120 reuniones, para este segundo trimestre se programó tener un 25% de avance lo que corresponde a 30 reuniones, sin embargo se contó con 22 reuniones lo que representa un 18.33%, faltando un 5.67% por cumplir, en virtud de que no se realizaron las reuniones que se tenían programadas.                  |
|   |   |                       |                        |                       |                 | 25.00                                | 25.00    | 25.00   | 25.00    |                              |       |                 |  |



M. AYUNTAMIENTO DE SOLIDARIDAD  
DIRECCIÓN DE EVALUACIÓN Y SEGUIMIENTO

PLAN DEL GOBIERNO, QUINTANA ROO  
2021 - 2024

Elaboró  
Kathia Quereñ Campos Juárez  
Técnico Especializado



M. AYUNTAMIENTO DE SOLIDARIDAD  
SECRETARÍA DE PLANEACIÓN Y EVALUACIÓN

PLAN DEL GOBIERNO, QUINTANA ROO  
2021 - 2024

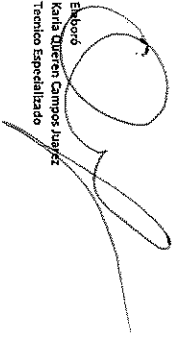
Uca, Tercer Fideles Grajales  
Rojas  
Dirección de Evaluación y Seguimiento


Autorizó  
Dra. Yara Fátima García Chible  
Secretaría de Planeación y Evaluación




CDULA DE AVANCE DE CUMPLIMIENTO DE LOS OBJETIVOS Y METAS  
MUNICIPIO DE SOLIDARIDAD, QUINTANA ROO  
PERIODO QUE SE INFORMA: DEL 01 DE ENERO AL 30 DE JUNIO DE 2023

| PROGRAMA PRESUPUESTARIO:                            | PR3 ACTUANDO CON LEGALIDAD EL MUNICIPIO Y LA CIUDADANIA              | NIVEL MIR CON RESUMEN NARRATIVO | NOMBRE DEL INDICADOR | SENTIDO DEL INDICADOR | FRECUENCIA DE MEDICION | METAS - AVANCE        |                   |                                      |         |          | AVANCE DE LA META PROGRAMADA |        | JUSTIFICACIONES  |       |
|---|--|---------------------------------|----------------------|-----------------------|------------------------|-----------------------|-------------------|--------------------------------------|---------|----------|------------------------------|--------|--|-------|
|   |  |                                 |                      |                       |                        | META ANUAL PROGRAMADA | ACUMULAR LE SI/NO | PROGRAMADO Y REALIZADO EN EL PERIODO |         |          |                              | TRIM   |  | ANUAL |
|   |  |                                 |                      |                       |                        |                       |                   | 1er TRIM                             | 2o TRIM | 3er TRIM | 4to TRIM                     |        |  |       |
| C-2 Instrumentos jurídicos revisados                | Porcentaje de instrumentos jurídicos revisados                       | Ascendente                      | Trimestral           | 100                   | SI                     | 40.00                 | 34.17             |                                      |         |          | 136.68                       | 74.17  | La meta anual de este indicador es de 100% lo que corresponde a 120 instrumentos jurídicos, para este segundo trimestre se programó tener un 25% de avance lo que corresponde a 30 instrumentos, sin embargo se contó con 41 instrumentos, lo que representa un 34.17% superando por un 9.17%, en virtud que se revisaron más instrumentos jurídicos de los que se tenían programados.   |       |
|   |  |                                 |                      |                       |                        | 25.00                 | 25.00             | 25.00                                | 25.00   |          |                              |        |  |       |
| A-2.1 Revisión de escrituras públicas               | Porcentaje de escrituras públicas revisadas                          | Ascendente                      | Trimestral           | 100                   | SI                     | 25.00                 | 0.00              |                                      |         |          | 0.00                         | 25.00  | La meta anual de este indicador es de 100% lo que corresponde a 8 escrituras revisadas, para este segundo trimestre se programó tener un 25% de avance lo que corresponde a 2 escrituras, sin embargo no se contó con escrituras revisadas, que representó el 0 %, en virtud de que no se presentaron la revisión de las escrituras que se tenían programados.   |       |
|   |  |                                 |                      |                       |                        | 25.00                 | 25.00             | 25.00                                | 25.00   |          |                              |        |  |       |
| A-2.2 Revisión de convenios                         | Porcentaje de convenios revisados                                    | Ascendente                      | Trimestral           | 100                   | SI                     | 29.41                 | 20.59             |                                      |         |          | 82.36                        | 50.00  | La meta anual de este indicador es de 100% lo que corresponde a 68 convenios revisados, para este segundo trimestre se programó tener un 25% de avance lo que corresponde a 17 convenios, sin embargo, se contó con 14 convenios revisados, que representó el 20.59 %, faltando un 4.43% en llegar a la meta programada, en virtud que se revisaron menos convenios de los que se tenían programados.  |       |
|   |  |                                 |                      |                       |                        | 25.00                 | 25.00             | 25.00                                | 25.00   |          |                              |        |  |       |
| A-2.3 Revisión de contratos                         | Porcentaje de contratos revisados                                    | Ascendente                      | Trimestral           | 100                   | SI                     | 42.22                 | 31.11             |                                      |         |          | 140.00                       | 73.33  | La meta anual de este indicador es de 100% lo que corresponde a 45 contratos revisados, para este segundo trimestre se programó tener un 22.22% de avance, lo que corresponde a 10 contratos, sin embargo, se contó con 14 contratos revisados, que representó el 31.11%, superando por un 8.89% lo programado, en virtud que se revisaron más contratos de los que se tenían programados.   |       |
|   |  |                                 |                      |                       |                        | 33.33                 | 22.22             | 22.22                                | 22.22   |          |                              |        |  |       |
| A-2.4 Revisión de reglamentos y opiniones jurídicas | Porcentaje de reglamentos revisados y opiniones jurídicas realizadas | Ascendente                      | Trimestral           | 100                   | SI                     | 40.00                 | 65.00             |                                      |         |          | 260.00                       | 105.00 | La meta anual de este indicador es de 100% lo que corresponde a 20 reglamentos y opiniones jurídicas revisados, para este segundo trimestre se programó tener un 25% de avance, lo que corresponde a 5 reglamentos y opiniones, sin embargo, se contó con 13 reglamentos y opiniones revisados, que representó el 65 %, superando por un 40% lo programado, en virtud que se revisaron más reglamentos y opiniones de los que se tenían programados. |       |
|   |  |                                 |                      |                       |                        | 25.00                 | 25.00             | 25.00                                | 25.00   |          |                              |        |  |       |
| C-3 Defensa legal de las dependencias municipales   | Porcentaje de defensa legal de las dependencias municipales          | Ascendente                      | Trimestral           | 100                   | SI                     | 63.33                 | 33.33             |                                      |         |          | 199.94                       | 96.66  | La meta anual de este indicador es de 100% lo que corresponde a 30 juicios concluidos, para este segundo trimestre se programó tener un 16.67% de avance lo que corresponde a 5 juicios concluidos, sin embargo, se contó con 10 juicios concluidos, que representó el 33.33 %, superando por un 16.67% lo programado, en virtud que se realizó la atención oportuna de más juicios de los que se tenían programados.                                |       |
|   |  |                                 |                      |                       |                        | 50.00                 | 16.67             | 16.67                                | 16.67   |          |                              |        |  |       |

  
 Karla Quereñ Campos Juárez  
 Técnico Especializado





M. GOBIERNO MUNICIPAL DE SOLIDARIDAD  
 SECRETARÍA DE PLANEACIÓN Y EVALUACIÓN  
 PLAN DEL GOBIERNO MUNICIPAL 2021 - 2024

Lic. Yarema Flores Galiles  
 Directora de Planeación y Seguimiento

M. GOBIERNO MUNICIPAL DE SOLIDARIDAD  
 SECRETARÍA DE PLANEACIÓN Y EVALUACIÓN  
 PLAN DEL GOBIERNO MUNICIPAL 2021 - 2024

Dr. Yara Farid Brito Chible  
 Secretario de Planeación y Evaluación



**CÉDULA DE AVANCE DE CUMPLIMIENTO DE LOS OBJETIVOS Y METAS  
MUNICIPIO DE SOLIDARIDAD, QUINTANA ROO**

**PERIODO QUE SE INFORMA: DEL 01 DE ENERO AL 30 DE JUNIO DE 2023**

**PROGRAMA PRESUPUESTARIO:** PPI-3 ACTUANDO CON LEGALIDAD EL MUNICIPIO Y LA CIUDADANÍA

| NIVEL MIR CON RESUMEN NARRATIVO                                 | NOMBRE DEL INDICADOR  | SENTIDO DEL INDICADOR | FRECUENCIA DE MEDICIÓN | META ANUAL PROGRAMADA ADR | ACUMULADAS LE SI/NO | METAS - AVANCE |          |           |           | AVANCE DE LA META PROGRAMADA TRIMESTRAL | AVANCE DE LA META ANUAL | JUSTIFICACIONES |   |
|---|---|-----------------------|------------------------|---------------------------|---------------------|----------------|----------|-----------|-----------|---|-------------------------|-----------------|---|
|   |   |                       |                        |                           |                     | 1er TRIM.      | 2o TRIM. | 3er TRIM. | 4to TRIM. |   |                         |                 |   |
| A-3.1 Contestación de demandas ante la autoridad Juzgadora      | Porcentaje de contestación de demandas presentadas ante la autoridad    | Ascendente            | Trimestral             | 100                       | SI                  | 24.67          | 17.33    | 24.67     | 24.67     | 26.00                                   | 70.24                   | 42.00           | La meta anual para este indicador es de 100% lo que representa 150 contestaciones de demanda, para este segundo trimestre se programó avanzar 24.67% que representa 37 contestaciones de demanda realizadas, sin embargo, se contó con 26 contestaciones de demandas, que representan el 17.33 %, habiendo falta por cumplir un 7.34% lo programado, en virtud de que no se contó con las contestaciones de demandas en contra del ayuntamiento y sus dependencias que se tenían previstas. |
| A-3.2 Seguimiento de procedimientos ante la autoridad Juzgadora | Porcentaje de diligencias de procedimientos ante la autoridad juzgadora | Ascendente            | Trimestral             | 100                       | SI                  | 27.50          | 23.33    | 25.00     | 25.00     | 25.00                                   | 93.32                   | 50.83           | La meta anual para este indicador es de 100%, lo que representa 240 diligencias realizadas. Para este segundo trimestre se programó avanzar 25% lo que representa 60 diligencias realizadas, sin embargo se contó con 56 diligencias realizadas lo que representa un 23.33%, habiendo falta por cumplir un 1.67% ya que se realizaron menos diligencias de las que se tenían previstas.   |
| A-3.3 Realización de pago de sentencias                         | Porcentaje de pago de sentencias  | Ascendente            | Trimestral             | 100                       | SI                  | 25.00          | 25.00    | 25.00     | 25.00     | 25.00                                   | 0.00                    | 0.00            | La meta anual para este indicador es de 100%, lo que representa 4 sentencias pagadas. Para este segundo trimestre se programó avanzar 25% lo que representa 1 sentencia pagada, sin embargo se reporta en 0% en virtud de que no se tuvo ningún pago de sentencia por algún juicio desfavorable lo que significa que no hubo un detrimento para el municipio de solidaridad.  |

Elaborado:  
Karla Quires Campos Juárez  
Técnico Especializado

K. AYUNTAMIENTO DE SOLIDARIDAD  
 SUBDIRECCIÓN DE PLANEACIÓN Y  
 EVALUACIÓN  
 SECRETARÍA DE PLANEACIÓN Y  
 EVALUACIÓN  
 PLANEACIÓN GENERAL, QUINTANA ROO  
 C.P. 97100

Rafael Torres Flores  
 UIC Torres Flores  
 Dirección de Evaluación y Seguimiento

K. AYUNTAMIENTO DE SOLIDARIDAD  
 SUBDIRECCIÓN DE PLANEACIÓN Y  
 EVALUACIÓN  
 SECRETARÍA DE PLANEACIÓN Y  
 EVALUACIÓN  
 PLANEACIÓN GENERAL, QUINTANA ROO  
 C.P. 97100

Doris Parra Bredes  
 Secretaría de Planeación y Evaluación