



CÉDULA DE AVANCE DE CUMPLIMIENTO DE LOS OBJETIVOS Y METAS
MUNICIPIO DE SOLIDARIDAD, QUINTANA ROO
PERÍODO QUE SE INFORMA: DEL 01 DE ENERO AL 30 DE JUNIO DE 2023

PROGRAMA PRESUPUESTARIO:	PP12- GOBIERNO CON RENDICIÓN DE CUENTAS											
NIVEL MIR CON RESUMEN NARRATIVO	NOMBRE DEL INDICADOR	SENTIDO DEL INDICADOR	FRECUENCIA DE MEDICIÓN	METAS - AVANCE								JUSTIFICACIONES
				META ANUAL PROGRAMADA	ACUMULABLE SI/NO	PROGRAMADO Y REALIZADO EN EL PERÍODO				AVANCE DE LA META PROGRAMADA		
						1er TRIM	2o TRIM	3er TRIM	4to TRIM	TRIM	ANUAL	
F.- Contribuir al impulso de una nueva relación con la ciudadanía mediante un gobierno honesto, cercano y abierto	Tasa de variación sobre la prevalencia de corrupción al realizar un trámite personal por cada cien mil habitantes a nivel estatal	Descendente	Bienal	10	No	0.00	-	-	-	0.00	0.00	Este indicador tiene una meta anual 10, que corresponde a una tasa de variación del 21,942 de víctimas, cabe aclarar que el dato lo proporciona el INEGI por lo que su medición se reportara en el 4to trimestre.
P.- La administración del municipio de solidaridad cumple con sus mecanismos de control y normatividad	Porcentaje de mecanismos de control y normatividad realizados	Ascendente	Anual	100	No	0.00	33.33	-	-	100.00	33.33	La meta anual de este indicador es del 100%, lo que equivale a realizar tres mecanismos de control y normatividad. Este trimestre se programó realizar un mecanismo por lo que se cumplió con meta programada alcanzando el 33.33% programado.
C01- auditorías que practican los diferentes entes fiscalizadores coordinadas	Porcentaje de las auditorías coordinadas	Descendente	Semestral	100	Si	0.00	50.00	-	-	100.00	50.00	Este indicador tiene una meta anual programada de 2 auditorías coordinadas lo que equivale al 100%. En este segundo trimestre se realizó la primera auditoría programada logrando alcanzar el 50% de la meta.
A1.1- Seguimiento a las observaciones derivadas de las auditorías	Porcentaje de las observaciones de las auditorías canalizadas	Descendente	Trimestral	100	Si	0.00	50.00	-	-	100.00	50.00	Este indicador tiene una meta anual de 2 auditorías coordinadas esto equivale el 100%, este trimestre se logró con el objetivo logrando alcanzar el 50% como se proyectó.
A1.2- Coordinación de las denuncias por actos u omisiones de los servidores públicos	Porcentaje de las denuncias coordinadas	Descendente	Trimestral	100	Si	0.00	33.33	-	-	100.00	33.33	Este indicador tiene una meta programada de hacer 3 coordinaciones de denuncias esto equivale al 100% de la meta. Este trimestre se logró el objetivo programado debido a que se realizó la coordinación de las denuncias acorde a lo programado alcanzando el 33.33%.
C02- Declaraciones patrimoniales que presentan las y los servidores públicos de la administración pública recibidas	Porcentaje de las declaraciones patrimoniales recibidas	Ascendente	Trimestral	100	Si	6.35	87.63	-	-	109.10	93.98	La meta anual de este indicador se contempla un total de 6000 servidores públicos que realicen declaraciones patrimoniales en sus diferentes modalidades esto equivale al 100% de la meta programada, para este segundo trimestre se superó la meta programada de 80.32 equivalente a 4819 debido a que la plantilla municipal ha sufrido un aumento por lo que aumentó la necesidad y obligatoriedad de presentar más declaraciones obteniendo un resultado favorable como cumplimiento de la transparencia municipal.

[Handwritten signature]



H. AYUNTAMIENTO DE SOLIDARIDAD
DIRECCIÓN DE EVALUACIÓN Y SEGUIMIENTO
PLAYA DEL CARMEN, QUINTANA ROO
2021 - 2024


ELABORÓ
 LIC. NADIA ESTEFANIA AVILA VEJAR
 SUBDIRECTORA

[Handwritten signature]
 REVISÓ
 LIC. TERESA FLORES GRAJALES
 DIR. DE EVALUACIÓN Y SEGUIMIENTO



H. AYUNTAMIENTO DE SOLIDARIDAD
SECRETARÍA DE PLANEACIÓN Y EVALUACIÓN
PLAYA DEL CARMEN, QUINTANA ROO
2021 - 2024


[Handwritten signature]
 AUTORIZÓ
 DRA. YARA FARIDE BRICEÑO CHABLE
 SECRETARIA DE PLANEACIÓN Y EVALUACIÓN


CÉDULA DE AVANCE DE CUMPLIMIENTO DE LOS OBJETIVOS Y METAS
MUNICIPIO DE SOLIDARIDAD, QUINTANA ROO
PERÍODO QUE SE INFORMA: DEL 01 DE ENERO AL 30 DE JUNIO DE 2023

PROGRAMA PRESUPUESTARIO:	PP12- GOBIERNO CON RENDICIÓN DE CUENTAS											
NIVEL MIR CON RESUMEN NARRATIVO	NOMBRE DEL INDICADOR	SENTIDO DEL INDICADOR	FRECUENCIA DE MEDICIÓN	METAS - AVANCE								JUSTIFICACIONES
				META ANUAL PROGRAMADA	ACUMULABLE SI/NO	PROGRAMADO Y REALIZADO EN EL PERÍODO				AVANCE DE LA META PROGRAMADA		
						1er TRIM	2o TRIM	3er TRIM	4to TRIM	TRIM	ANUAL	
A2.1- Difusión de la obligación de presentar la declaración patrimonial	Porcentaje de difusiones a las áreas del h. Ayuntamiento	Ascendente	Trimestral	100	Si	25.00	25.00	-	-	100.00	50.00	Este indicador programa 4 difusiones, esto equivaldría el 100% de la meta anual, este trimestre se realizó lo correspondiente a la meta trimestral de 25% (1 difusión) logrando un resultado positivo a la meta.
A2.2- Capacitaciones impartidas de las actividades y procedimientos para la mejora continua	Porcentaje de capacitaciones impartidas	Ascendente	Trimestral	100	Si	0.00	50.00	-	-	100.00	50.00	En este indicador se programaron 2 capacitaciones lo que equivale al 100% de la meta anual, este trimestre se realizó la primera capacitación programada del año, alcanzado la meta programada trimestral del 50%.
C03- Sesiones ordinarias y extraordinarias del comité de ética y conducta de las y los servidores públicos del municipio de solidaridad realizadas	Porcentaje de las sesiones del comité de ética y conducta de las y los servidores públicos del municipio de solidaridad realizadas	Ascendente	Trimestral	100	Si	25.00	25.00	-	-	100.00	50.00	En este indicador se programaron 2 sesiones lo que equivale al 100% de la meta anual, en este trimestre se realizó la sesión programada, alcanzado la meta programada trimestral del 25%.
A3.1- Difusión del código de ética y conducta de las y los servidores públicos del municipio de solidaridad	Porcentaje de las difusiones realizadas del código de ética y conducta de las y los servidores públicos del municipio de solidaridad	Ascendente	Trimestral	100	Si	0.00	50.00	-	-	100.00	50.00	En este indicador se programaron 2 difusiones lo que equivale el 100% de la meta anual. En este trimestre se realizó la difusión correspondiente logrando alcanzar la meta programada del 50%.
A3.2- Realización de auditorías	Porcentaje de auditorías realizadas	Ascendente	Trimestral	100	Si	0.00	0.00	-	-	0.00	0.00	Para este indicador se programaron 2 auditorías esto equivale el 100% de la meta programada. Este trimestre no se realizó la auditoría programada por lo que no se alcanzó la meta debido a la carga de trabajo del trimestre del personal de la dirección en cuanto a la recepción y revisión de las declaraciones patrimoniales no fue posible realizar la auditoría.
C04- Actividades de revisión del recurso humano, material y financiero realizado	Porcentaje de actividades de revisiones realizadas	Ascendente	Trimestral	100	Si	25.00	25.00	-	-	100.00	50.00	La meta anual es de 100% que equivale a la realización de 16 actividades. De acuerdo a lo programado para el segundo trimestre, se concluyeron 4 de las 4 actividades proyectadas, teniendo un avance acumulado del 50%.


 ELABORÓ
 LIC. NADIA ESTEFANIA AVILA VEJAR
 SUBDIRECTORA


H. AYUNTAMIENTO DE SOLIDARIDAD
DIRECCIÓN DE EVALUACIÓN Y SEGUIMIENTO
PLAYA DEL CARMEN, QUINTANA ROO
2021 - 2024


 REVISÓ
 LIC. TERESA FLORES GRAJALES
 DIR. DE EVALUACIÓN Y SEGUIMIENTO


H. AYUNTAMIENTO DE SOLIDARIDAD
SECRETARÍA DE PLANEACIÓN Y EVALUACIÓN
PLAYA DEL CARMEN, QUINTANA ROO
2021 - 2024


 AUTORIZÓ
 DRA. YARA FARIDE BRICEÑO CHABLE
 SECRETARIA DE PLANEACIÓN Y EVALUACIÓN



CÉDULA DE AVANCE DE CUMPLIMIENTO DE LOS OBJETIVOS Y METAS
MUNICIPIO DE SOLIDARIDAD, QUINTANA ROO
PERÍODO QUE SE INFORMA: DEL 01 DE ENERO AL 30 DE JUNIO DE 2023

PROGRAMA PRESUPUESTARIO:	PP12- GOBIERNO CON RENDICIÓN DE CUENTAS											
NIVEL MIR CON RESUMEN NARRATIVO	NOMBRE DEL INDICADOR	SENTIDO DEL INDICADOR	FRECUENCIA DE MEDICIÓN	METAS - AVANCE								JUSTIFICACIONES
				META ANUAL PROGRAMADA	ACUMULABLE SI/NO	PROGRAMADO Y REALIZADO EN EL PERÍODO				AVANCE DE LA META PROGRAMADA		
						1er TRIM	2o TRIM	3er TRIM	4to TRIM	TRIM	ANUAL	
A4.1- Elaboración de actas administrativas de entrega y recepción	Porcentaje de procesos de entrega y recepción	Ascendente	Trimestral	100	Si	34.78	21.74	-	-	100.00	56.52	La meta anual es de 100% que equivale a la realización de 92 procesos de entrega y recepción. De acuerdo a lo programado para el segundo trimestre, se realizaron 20 entregas y recepción cumpliendo con lo proyectado, teniendo un avance de 21.74%.
A4.2- Revisión de las solicitudes de pago	Porcentaje de solicitudes de pago revisadas	Ascendente	Trimestral	100	Si	13.61	28.24	-	-	110.14	41.85	La meta anual es de 100% que equivale a la revisión de 5070 solicitudes de pago. La meta trimestral programada de 1300 solicitudes equivale a 25.64% sin embargo en este trimestre se rebasó la meta programada debido a que las solicitudes de pago pueden variar cada mes, de acuerdo al gasto ejecutado por las distintas áreas del municipio ya que se revisaron 1432 alcanzando un 28.24%.
						13.61	25.64	28.40	32.35			
A4.3- Realización de informes de resultados finales de las auditorías	Porcentaje de Informes y dictámenes realizados	Ascendente	Trimestral	100	Si	0.00	12.50	-	-	50.00	12.50	La meta anual es de 100% equivale a la realización de 8 auditorías, para este trimestre se iniciaron 2 auditorías y se concluyó 1 auditoría, teniendo un avance de 12.50% por lo que no se cumplió con la meta proyectada del 25%.
						25.00	25.00	25.00	25.00			
C05- Obra pública fiscalizada por los entes externos	Porcentaje de obras públicas fiscalizadas	Ascendente	Trimestral	100	No	100.00	0.00	-	-	100.00	100.00	La meta anual de este indicador es del del 100%, equivalente a 2 auditorías de obras públicas fiscalizas por el ente externo. En este segundo trimestre no se programó actividad, es por ello no se reporta trabajo.
						100.00	0.00	100.00	0.00			
A5.1- Recepción de obras observadas por el órgano fiscalizador	Porcentaje de obras observadas recibidas	Ascendente	Trimestral	100	No	0.00	0.00	-	-	0.00	0.00	La meta anual de este indicador es del 100%, equivalente a una auditoría de obras públicas fiscalizas por el ente externo. En este segundo trimestre no se programó actividad, es por ello que no se reportan trabajos.
						0.00	0.00	100.00	0.00			
A5.2- Supervisión física semanal de obras públicas	Porcentaje de supervisión física de obras públicas	Ascendente	Trimestral	100	No	100.00	100.00	-	-	100.00	100.00	La meta anual de este indicador es del 100%, equivale a 40 supervisiones físicas de obras públicas. En este segundo trimestre se realizaron 10 supervisiones físicas de obra pública, en cada supervisión se visitaron y recorrieron 16 obras públicas correspondientes al ejercicio fiscal 2022 y ejercicio fiscal 2023, con esto se cumple con lo programado en la mir.
						100.00	100.00	100.00	100.00			

ELABORÓ
 LIC. NADIA ESTEFANÍA AVILA VEJAR
 SUBDIRECTORA




M. AYUNTAMIENTO DE SOLIDARIDAD
 DIRECCIÓN DE EVALUACIÓN Y SEGUIMIENTO
 SERVICIO
 PLAZA DEL CARMEN, QUINTANA ROO
 2021 - 2024

REVISÓ
 LIC. TERESA FLORES GRAJALES
 DIR. DE EVALUACIÓN Y SEGUIMIENTO



M. AYUNTAMIENTO DE SOLIDARIDAD
 SECRETARÍA DE PLANEACIÓN Y EVALUACIÓN
 PLAZA DEL CARMEN, QUINTANA ROO
 2021 - 2024

AUTORIZÓ
 DRA. YARA FARIDE BRICEÑO CHABLE
 SECRETARIA DE PLANEACIÓN Y EVALUACIÓN

 CÉDULA DE AVANCE DE CUMPLIMIENTO DE LOS OBJETIVOS Y METAS MUNICIPIO DE SOLIDARIDAD, QUINTANA ROO PERÍODO QUE SE INFORMA: DEL 01 DE ENERO AL 30 DE JUNIO DE 2023												
PROGRAMA PRESUPUESTARIO:		PP12- GOBIERNO CON RENDICIÓN DE CUENTAS										
NIVEL MIR CON RESUMEN NARRATIVO	NOMBRE DEL INDICADOR	SENTIDO DEL INDICADOR	FRECUENCIA DE MEDICIÓN	METAS - AVANCE								JUSTIFICACIONES
				META ANUAL PROGRAMADA	ACUMULABLE SI/NO	PROGRAMADO Y REALIZADO EN EL PERÍODO				AVANCE DE LA META PROGRAMADA		
						1er TRIM	2o TRIM	3er TRIM	4to TRIM	TRIM	ANUAL	
A5.3- Realización de solicitud de la información del avance de la gestión financiera y de la información para la planeación de la fiscalización de la cuenta pública	Porcentaje de solicitudes de información realizadas	Ascendente	Trimestral	100	No	100.00	100.00	-	-	100.00	100.00	La meta anual programada de este indicador es del 100%, equivalente 4 solicitudes de la información del avance de la gestión financiera y de la información para la planeación de la fiscalización de la cuenta pública. En este segundo trimestre, se realizó la solicitud y recepción y envío de la información del avance de gestión financiera y de la información para la planeación de la fiscalización de la cuenta pública 2023, con lo anterior se cumple con lo programado en la mir.
C06- Denuncias en contra de los servidores públicos atendidas	Porcentaje de denuncias en contra de los servidores públicos atendidas	Ascendente	Trimestral	100	No	0.00	100.00	-	-	100.00	100.00	Este indicador tiene una meta trimestral proyectada de 67 denuncias que equivale al 100%. En este trimestre se superó la meta proyectada ya que se recibieron 73 denuncias logrando atender el 100% de las denuncias en contra de servidores públicos recibidas teniendo un semáforo aceptable.
A6.1- Radicación de expedientes y/o cuadernillos	Porcentaje de expedientes y/o cuadernillos radicados	Ascendente	Trimestral	100	No	0.00	100.00	-	-	100.00	100.00	Este indicador tiene una meta trimestral proyectada de 67 cuadernillos/expedientes radicados que equivale al 100%. En este trimestre se superó la meta proyectada ya que se iniciaron y se radicaron 73 cuadernillos y/o expedientes, teniendo un semáforo aceptable.
A6.2- Determinación de expedientes y/o cuadernillos de investigación por faltas administrativas	Porcentaje de expedientes determinados	Ascendente	Trimestral	100	No	0.00	100.00	-	-	100.00	100.00	Este indicador tiene una meta trimestral proyectada de 150 expedientes que equivale al 100%. Sin embargo, en este trimestre dicha meta se superó debido a que se realizó un seguimiento oportuno, ya que se recibieron y se concluyeron más expedientes de los que se tenían previstos debido a que 100% de los expedientes se atendieron satisfactoriamente.
A6.3- Difusión de los principios y valores en la ley general de responsabilidades administrativas	Porcentaje de estrategias difundidas	Ascendente	Trimestral	100	Si	25.00	25.00	-	-	100.00	50.00	Este indicador tiene una meta trimestral de 1 estrategia de difusión que equivale al 25%. En este primer trimestre se programó a difundir una estrategia por lo que se cumplió satisfactoriamente la meta programada.
A6.4- Canalización de las manifestaciones ciudadanas	Porcentaje de las manifestaciones canalizadas	Ascendente	Trimestral	100	Si	25.00	25.00	-	-	100.00	50.00	Este indicador tiene una meta trimestral de 1 canalización de las manifestaciones ciudadanas que equivale al 25%. En este segundo trimestre se programó a canalizar una manifestación por lo que se cumplió satisfactoriamente la meta programada.


ELABORÓ
 LIC. NADIA ESTEFANIA AVILA VEJAR
 SUBDIRECTORA


 II. AYUNTAMIENTO DE SOLIDARIDAD
 DIRECCIÓN DE EVALUACIÓN Y
 SEGUIMIENTO
 PLAYA DEL GARCEN, QUINTANA ROO
 2021 - 2024


 REVISÓ
 LIC. TERESA FLORES GRAJALES
 DIR. DE EVALUACIÓN Y SEGUIMIENTO


 II. AYUNTAMIENTO DE SOLIDARIDAD
 SECRETARÍA DE PLANEACIÓN Y
 EVALUACIÓN
 PLAYA DEL GARCEN, QUINTANA ROO
 2021 - 2024


 AUTORIZÓ
 DRA. YARA FARIDE BRICEÑO CHABLE
 SECRETARÍA DE PLANEACIÓN Y EVALUACIÓN

 CÉDULA DE AVANCE DE CUMPLIMIENTO DE LOS OBJETIVOS Y METAS MUNICIPIO DE SOLIDARIDAD, QUINTANA ROO PERÍODO QUE SE INFORMA: DEL 01 DE ENERO AL 30 DE JUNIO DE 2023												
PROGRAMA PRESUPUESTARIO:	PP12- GOBIERNO CON RENDICIÓN DE CUENTAS											
NIVEL MIR CON RESUMEN NARRATIVO	NOMBRE DEL INDICADOR	SENTIDO DEL INDICADOR	FRECUENCIA DE MEDICIÓN	METAS - AVANCE								JUSTIFICACIONES
				META ANUAL PROGRAMADA	ACUMULABLE SI/NO	PROGRAMADO Y REALIZADO EN EL PERÍODO				AVANCE DE LA META PROGRAMADA		
						1er TRIM	2o TRIM	3er TRIM	4to TRIM	TRIM	ANUAL	
C07- Procedimientos de responsabilidades administrativas por la comisión de falta graves y no graves en contra de servidores, ex servidores públicos y particulares municipales tramitados	Porcentaje de procedimientos de responsabilidades administrativas por la comisión de faltas tramitados	Ascendente	Trimestral	74	No	100.00	100.00	-	-	100.00	100.00	La meta anual programada del 74% equivale a 74 procedimientos tramitados. Esta dirección substanciadora, consultiva y de análisis jurídico, cumplió con la meta programada equivalente al 100% correspondiente al segundo trimestre ya que se tramitaron 10 informes de los 10 procedimientos presunta responsabilidad administrativa por faltas no graves cometidas por servidores y ex servidores públicos que se presentaron. En consecuencia, se cumplió con la meta programada.
A7.1- Iniciación de procedimientos de responsabilidad administrativa por faltas graves y no graves	Porcentaje de procedimientos de responsabilidad administrativa por falta graves y no graves iniciados	Ascendente	Trimestral	74	No	100.00	100.00	-	-	100.00	100.00	La meta anual programada del 74% equivale a 74 informes de presunta responsabilidad iniciados. Esta dirección substanciadora, consultiva y de análisis jurídico, cumplió con la meta programada equivalente al 100% correspondiente al segundo trimestre ya que se recibió y radicó 10 informes de presunta responsabilidad administrativa por faltas no graves cometidas por servidores y ex servidores públicos, al encontrarse debidamente fundamentado, motivado y con apego a lo establecidos en la ley general de responsabilidades administrativas. En consecuencia, se cumplió con la meta proyectada por cuanto a los procedimientos administrativos.
A7.2- Resolución de procedimientos de responsabilidad administrativa por faltas graves y no graves	Porcentaje de procedimientos de responsabilidad administrativa resueltos	Ascendente	Trimestral	74	No	100.00	100.00	-	-	100.00	100.00	La meta anual programada del 74% equivale a 74 informes de presunta responsabilidad resueltos. Se cumplió con la meta programada equivalente al 100% que corresponde al segundo trimestre, toda vez que se resolvieron 22 procedimientos de responsabilidades administrativa por faltas no graves substanciado que se iniciaron en esta dirección substanciadora, consultiva y de análisis jurídico de conformidad a lo establecidos en la ley general de responsabilidades administrativas en consecuencia, se logró la meta programada en este trimestre.
A7.3- Recepción de recursos por la autoridad substanciadora	Porcentaje de recursos recepcionados por esta autoridad substanciadora	Ascendente	Trimestral	100	No	100.00	100.00	-	-	100.00	100.00	La meta anual programada del 100% equivale a recibir 4 recursos. Se cumplió con la meta programada equivalente al 100% que corresponde al segundo trimestre, toda vez que se recepcionó, admitió, notificó y se dio seguimiento al recurso de revocación promovido por un ex servidor público en contra de una resolución definitiva emitida por la autoridad resolutoria en autos del expediente de responsabilidad administrativa por una falta considerada como no grave en consecuencia, se cumplió con la meta programada.

ELABORÓ
LIC. NADIA ESTEFANIA AVILA VEJAR
SUBDIRECTORA


 II. AYUNTAMIENTO DE SOLIDARIDAD
 DIRECCIÓN DE EVALUACIÓN Y SEGUIMIENTO
 PLANA DEL CARRIZAL, QUINTANA ROO
 2021 - 2024

REVISÓ
 LIC. TERESA FLORES GRAJALES
 DIR. DE EVALUACIÓN Y SEGUIMIENTO


 II. AYUNTAMIENTO DE SOLIDARIDAD
 SECRETARÍA DE PROMOCIÓN Y EVALUACIÓN
 PLANA DEL CARRIZAL, QUINTANA ROO
 2021 - 2024

AUTORIZÓ
 DRA. YARA FARIDE BRICEÑO CHABLE
 SECRETARÍA DE PLANEACIÓN Y EVALUACIÓN