
 CÉDULA DE AVANCE DE CUMPLIMIENTO DE LOS OBJETIVOS Y METAS MUNICIPIO DE SOLIDARIDAD, QUINTANA ROO PERÍODO QUE SE INFORMA: DEL 01 DE ENERO AL 30 DE JUNIO DE 2023												
PROGRAMA PRESUPUESTARIO:	PP11- Gestión de los recursos humanos, materiales y de servicios del Ayuntamiento de Solidaridad											
NIVEL MIR CON RESUMEN NARRATIVO	NOMBRE DEL INDICADOR	SENTIDO DEL INDICADOR	FRECUENCIA DE MEDICIÓN	META ANUAL PROGRAMADA	ACUMULABLE SI/NO	METAS - AVANCE				AVANCE DE LA META PROGRAMADA		JUSTIFICACIONES
						PROGRAMADO Y REALIZADO EN EL PERÍODO				TRIM	ANUAL	
						1er TRIM	2o TRIM	3er TRIM	4to TRIM			
F -Contribuir a facilitar a la ciudadanía y a los negocios los trámites que realicen con el municipio, por medio de procesos simples y claros, con plataformas tecnológicas eficientes y amigables mediante una adecuada coordinación de los recursos humanos, materiales y servicios del ayuntamiento de solidaridad	Variación porcentual del índice de gobiernos eficientes y eficaces a nivel estatal (Imco)	Ascendente	Anual	20	Si	0.00	0.00	-	-	0.00	0.00	Este indicador tiene como meta anual una tasa de variación de 20 equivalente la obtención de 66.60. En este segundo trimestre no se reportan avances, debido a que su frecuencia de medición es anual, reflejando esta variación en el cuarto reporte trimestral.
						0.00	0.00	0.00	20.00			
P -Las dependencias y entidades presentan una adecuada coordinación en la administración de los recursos humanos, materiales y servicios del ayuntamiento de solidaridad	Porcentaje de oficios para la gestiones administrativas por las dependencias y unidades administrativas del ayuntamiento de solidaridad realizadas	Ascendente	Anual	100	Si	0.00	0.00	-	-	0.00	0.00	Este indicador tiene una meta anual del 100% equivalente a 10000 oficios. En este trimestre no se reportan avances debido a que su frecuencia de medición es anual reportandose hasta el 4to trimestre.
						0.00	0.00	0.00	100.00			
C01- Servicios de recursos administrativos realizados	Porcentaje de servicios de recursos administrativos realizados	Ascendente	Semestral	100	No	0.00	100.00	-	-	100.00	100.00	Este indicador tiene una meta anual del 100% equivalente a 2623 servicios de recursos administrativos. Durante este semestre se reportan un total de 17823 recursos administrativos atendidos. Este indicador logra alcanzar el 100 porciento quedando en una semaforización aceptable.
						0.00	100.00	0.00	100.00			
A1.1- Elaboración de documentos administrativos	Porcentaje de documentos administrativos recepcionados	Ascendente	Trimestral	100	No	100.00	100.00	-	-	100.00	100.00	La meta anual del indicador es del 100% equivalente a 3720 documentos administrativos elaborados. En este trimestre este indicador cumple con los 2054 documentos de los 2054 documentos solicitados cumpliendo con una avance del 100 % de lo programado debido a que durante este periodo de abril a junio se han recepcionado un total de 643 oficios dirigidos para la atención de los cuales se cumplieron con la total de la atención de los oficios dirigidos quedando con una semaforización aceptable.
						100.00	100.00	100.00	100.00			



ELABORÓ  
LIC. EDITH DANAE SALAZAR KOYOC  
TÉCNICO ESPECIALIZADO



H. AYUNTAMIENTO DE SOLIDARIDAD  
DIRECCIÓN DE EVALUACIÓN Y SEGUIMIENTO  
PLAYA DEL CARMEN, QUINTANA ROO  
2021 - 2024




REVISÓ  
LIC. TERESA FLORES GRAJALES  
DIR. DE EVALUACIÓN Y SEGUIMIENTO



H. AYUNTAMIENTO DE SOLIDARIDAD  
SECRETARÍA DE PLANEACIÓN Y EVALUACIÓN  
PLAYA DEL CARMEN, QUINTANA ROO  
2021 - 2024




AUTORIZÓ  
DRA. YARA FARIDE BALLEÑO CHABLE  
SECRETARÍA DE PLANEACIÓN Y EVALUACIÓN


 CÉDULA DE AVANCE DE CUMPLIMIENTO DE LOS OBJETIVOS Y METAS MUNICIPIO DE SOLIDARIDAD, QUINTANA ROO PERÍODO QUE SE INFORMA: DEL 01 DE ENERO AL 30 DE JUNIO DE 2023												
PROGRAMA PRESUPUESTARIO:	PP11- Gestión de los recursos humanos, materiales y de servicios del Ayuntamiento de Solidaridad											
NIVEL MIR CON RESUMEN NARRATIVO	NOMBRE DEL INDICADOR	SENTIDO DEL INDICADOR	FRECUENCIA DE MEDICIÓN	META ANUAL PROGRAMADA	ACUMULABLE SÍ/NO	METAS - AVANCE				AVANCE DE LA META PROGRAMADA		JUSTIFICACIONES
						1er TRIM	2o TRIM	3er TRIM	4to TRIM	TRIM	ANUAL	
A1.2- Activación de tarjetas de combustible para vehículos del ayuntamiento de solidaridad	Porcentaje de tarjetas para el consumo de combustible para vehículos autorizados del ayuntamiento de solidaridad activadas	Ascendente	Trimestral	100	No	100.00	100.00	-	-	0.00	200.00	Este indicador tiene una meta anual del 100% equivalente a 128 tarjetas. Sin embargo, durante este segundo trimestre se activaron 1 (una) tarjeta de 1 solicitada teniendo un avance del 100%, lo que de acuerdo al calendario de programación no se tenía programada. Esta tarjeta solicitada durante este trimestre debido a que puesto a aventuras se convierte en alcaldía requiere autonomía para la realización de sus actividades solicitando combustible para lograrlas.
C02- Solicitudes de adquisiciones de los bienes muebles entregados	Porcentaje de solicitudes para la adquisición de bienes muebles entregados	Ascendente	Semestral	100	No	0.00	100.00	-	-	100.00	100.00	Este indicador tiene una meta anual del 100% equivalente a 80 solicitudes. Durante este semestre se pudo reflejar un avance de un total de 44 oficios de solicitud para los bienes muebles autorizados, reflejando un total del 100% para este indicador.
A2.1- Autorización de solicitudes para la adquisición de bienes muebles	Porcentaje de oficios de adquisición de bienes muebles autorizados	Ascendente	Trimestral	100	No	100.00	100.00	-	-	100.00	100.00	La meta anual de este indicador corresponde al 100% equivalente a 80 solicitudes. Durante este trimestre se obtuvo un total de 38 solicitudes recibidas y a su vez autorizadas, teniendo un avance del 100% cuando se menciona "autorizadas" se debe a la verificación de solicitudes que durante la planeación de la misma la unidad administrativa solicitante hizo con anticipación dependiendo también del presupuesto solicitado. Durante este trimestre este indicador se refleja un total del 100 por ciento de su solicitado generando una semaforización aceptable favoreciendo al indicador.
C03- Pasaportes en la ome del municipio de solidaridad entregados	Porcentaje de pasaportes en la ome del municipio de solidaridad entregados	Ascendente	Semestral	100	No	0.00	100.00	-	-	100.00	100.00	La meta anual de este indicador es del 100% equivalente a 7750 pasaportes. Debido a ser un indicador semestral se refleja un total de 2777 pasaportes entregados de los meses de enero a junio. Cumpliendo con la semaforización en aceptable.
A3.1- Atención de citas para pasaporte en la ome del municipio de solidaridad	Porcentaje de citas para pasaportes en la ome del municipio de solidaridad atendidas	Ascendente	Trimestral	50	Sí	9.75	8.17	-	-	65.36	35.84	La meta anual de este indicador es del 50% equivalente a 7750 citas. En este trimestre se atendieron 1266 , el cual se obtiene un avance del 8.17 %, quedando dentro de una semaforización en aceptable s improtante mencionar que debido a que este indicador no depende de la operatividad en su totalidad de la administración pública municipal ya que esta oficina de enlace opera de acuerdo a las citas requeridas en solicitud de los pasaportes.


  
 ELABORÓ  
 LIC. EDITH DANAE SALAZAR KOYOC  
 TÉCNICO ESPECIALIZADO

  
 H. AYUNTAMIENTO DE SOLIDARIDAD  
 DIRECCIÓN DE EVALUACIÓN Y SEGUIMIENTO  
 PLAYA DEL CARMEN, QUINTANA ROO  
 2021 - 2024

  
 REVISÓ  
 LIC. TERESA FLORES BRAJALES  
 DIR. DE EVALUACIÓN Y SEGUIMIENTO

  
 H. AYUNTAMIENTO DE SOLIDARIDAD  
 SECRETARÍA DE PLANEACION Y EVALUACIÓN  
 PLAYA DEL CARMEN, QUINTANA ROO  
 2021 - 2024

  
 AUTORIZÓ  
 DRA. YARA PARIDE BRICENO CHABLE  
 SECRETARÍA DE PLANEACIÓN Y EVALUACIÓN


 CÉDULA DE AVANCE DE CUMPLIMIENTO DE LOS OBJETIVOS Y METAS MUNICIPIO DE SOLIDARIDAD, QUINTANA ROO PERÍODO QUE SE INFORMA: DEL 01 DE ENERO AL 30 DE JUNIO DE 2023												
PROGRAMA PRESUPUESTARIO:		PP11- Gestión de los recursos humanos, materiales y de servicios del Ayuntamiento de Solidaridad										
NIVEL MIR CON RESUMEN NARRATIVO	NOMBRE DEL INDICADOR	SENTIDO DEL INDICADOR	FRECUENCIA DE MEDICIÓN	METAS - AVANCE								JUSTIFICACIONES
				META ANUAL PROGRAMADA	ACUMULABLE S/NO	PROGRAMADO Y REALIZADO EN EL PERÍODO				AVANCE DE LA META PROGRAMADA		
						1er TRIM	2o TRIM	3er TRIM	4to TRIM	TRIM	ANUAL	
C04- Personas del h. Ayuntamiento de solidaridad contratadas	Porcentaje de personas contratadas	Ascendente	Semestral	100	Si	0.00	24.71	-	-	50.87	24.71	La meta anual del indicador es del 100% equivalente a 700 contrataciones de personal. En este trimestre se reportan contrataciones del mes de enero a junio atendiendo 173 de las 700 programadas obteniendo un avance semestral de 24.71% quedando por debajo de la meta, debido a las demandas de contratación y presupuesto.
A4.1- Aplicación de procedimientos de bajas del personal del ayuntamiento	Porcentaje de procedimientos de bajas del personal del ayuntamiento aplicados	Ascendente	Trimestral	100	No	100.00	80.00	-	-	80.00	90.00	La meta anual del indicador es del 100% equivalente a 650 procedimientos de bajas, en este trimestre se obtuvieron 120 de las 150 solicitadas del mes de abril a junio, obteniendo un avance del 80% debido al seguimiento a las solicitudes de bajas del personal de las unidades administrativas.
A4.2- Aplicación procedimientos de altas del personal del ayuntamiento	Porcentaje de procedimientos de altas del personal del ayuntamiento aplicados	Ascendente	Trimestral	100	No	100.00	100.00	-	-	100.00	100.00	La meta anual del indicador es del 100% equivalente a 700 procedimientos de altas, en este trimestre se obtuvieron 187 de 187 solicitadas del mes de abril a junio obtenido un avance de 100% debido al seguimiento de las solicitudes de procedimientos de alta del personal de las unidades administrativas de efectos a contratar para atender las demandas y necesidades que requiere la población del municipio de solidaridad para atender labores de salud, seguridad y servicios públicos.
A4.3- Aplicación altas ante el imss del personal de confianza en el h. Ayuntamiento.	Porcentaje de altas ante el imss del personal de confianza en el h. Ayuntamiento aplicadas	Ascendente	Trimestral	100	No	100.00	100.00	-	-	100.00	100.00	La meta anual del indicador es del 100% equivalente a 530 altas ante el imss, en este trimestre se obtuvieron 165 altas ante el imss del mes de abril a junio obteniendo un avance de 100% debido a las solicitudes de altas ante el imss del personal de las unidades administrativas con base a la ley del seguro social vigente, la modalidad a la cual se podrán registrar los trabajadores de los municipios, corresponde a la modalidad 42 (incorporación voluntaria al régimen obligatorio del seguro social).
A4.4- Actualización de los expedientes del personal del ayuntamiento	Porcentaje de expedientes actualizados	Ascendente	Trimestral	100	No	100.00	100.00	-	-	100.00	100.00	La meta anual del indicador es del 100% equivalente a 630 expedientes actualizados, en este trimestre se obtuvieron 176 de 176 programados del mes de abril a junio obteniendo un avance de 100% debido a que se dio seguimiento a las actualizaciones de los expedientes de los servidores públicos del h. Ayuntamiento de solidaridad para tener toda la documentación completa en el archivo de la dirección de recursos humanos.



ELABORÓ  
LIC. EDITH DANAÉ SALAZAR KOYOC  
TÉCNICO ESPECIALIZADO




H. AYUNTAMIENTO DE SOLIDARIDAD  
DIRECCIÓN DE EVALUACIÓN Y SEGUIMIENTO  
PLAYA DEL CARMEN, QUINTANA ROO  
2021 - 2024




REVISÓ  
LIC. TERESA FLORES GRAJALES  
DIR. DE EVALUACIÓN Y SEGUIMIENTO



H. AYUNTAMIENTO DE SOLIDARIDAD  
SECRETARÍA DE PLANEACIÓN Y EVALUACIÓN  
PLAYA DEL CARMEN, QUINTANA ROO  
2021 - 2024



AUTORIZÓ  
DPA YARA FARIDE BRICEÑO CHABLE  
SECRETARÍA DE PLANEACIÓN Y EVALUACIÓN


 <b>CÉDULA DE AVANCE DE CUMPLIMIENTO DE LOS OBJETIVOS Y METAS</b> <b>MUNICIPIO DE SOLIDARIDAD, QUINTANA ROO</b> <b>PERÍODO QUE SE INFORMA: DEL 01 DE ENERO AL 30 DE JUNIO DE 2023</b>												
PROGRAMA PRESUPUESTARIO:		PP11- Gestión de los recursos humanos, materiales y de servicios del Ayuntamiento de Solidaridad										
NIVEL MIR CON RESUMEN NARRATIVO	NOMBRE DEL INDICADOR	SENTIDO DEL INDICADOR	FRECUENCIA DE MEDICIÓN	METAS - AVANCE								JUSTIFICACIONES
				META ANUAL PROGRAMADA	ACUMULABLE SÍ/NO	PROGRAMADO Y REALIZADO EN EL PERÍODO				AVANCE DE LA META PROGRAMADA		
						1er TRIM	2o TRIM	3er TRIM	4to TRIM	TRIM	ANUAL	
C05- Procedimiento de contratación en el municipio de solidaridad realizados	Porcentaje de procedimientos de contratación en el municipio realizados	Descendente	Trimestral	90	No	95.57	100.00	-	-	109.99	107.90	El programado de este indicador anualmente es de 90%, equivalente a 405 contratos. Durante este segundo trimestre se realizaron un total de 114 contratos de 114 solicitados alcanzando un 100% con un avance acumulado del 97.43%. Este indicador mide lo realizado entre lo solicitado por lo tanto las metas programadas al trimestre son proyecciones. Estando en el nivel de aceptable tanto en el trimestral como el anual. Se hace mención que durante este periodo se realizaron contrataciones con los diversos proveedores para las necesidades de los diferentes programas sociales y culturales que se llevan a cabo durante los eventos programados como: día del niño, de las madres, desfile del 1 de mayo, eventos de diversidad sexual, carrera ciclista etc.
A5.1- Inscripción del registro de proveedores en el padron de proveedores del municipio de solidaridad	Porcentaje de proveedores inscritos en el padron de proveedor del municipio de solidaridad	Ascendente	Trimestral	100	No	100.00	100.00	-	-	100.00	100.00	La meta programada anual es de este indicador es del 100% equivalente a 620 altas y renovaciones. Durante este segundo trimestre se recibieron un total de 201 solicitudes atendiendo la misma cantidad y con ello logrando un 100% durante este segundo trimestre en comparación a lo programado, hubo una excelente respuesta para la inscripción en el catalogo del padron de proveedores, para poder prestar al municipio de solidaridad sus bienes y servicios. Se hace la observación que, esta actividad mide los proveedores inscritos entre los proveedores que solicitaron su alta, las metas programadas al trimestre son proyecciones. Así por lo tanto en el avance acumulado el semáforo trimestral como el anual se encuentra en el nivel de aceptable.
C06- Solicitud de adquisicion de bienes muebles y servicios atendidos	Porcentaje de solicitud de adquisicion de bienes muebles y servicios atendidas	Descendente	Trimestral	97	No	64.71	99.27	-	-	101.97	84.15	El programado anual de este indicador es de 97% equivalente a 3686 solicitudes. En este segundo trimestre se atendieron 955 solicitudes de 962 recibidas dando como resultado un 99.27%. Durante este trimestre, se autorizó la apertura del uso del presupuesto 2023, así como, la apertura en el mes de mayo del módulo de adquisiciones para la realización de requisiciones de papelería, copiadora, limpieza, madera y pintura, ocasionando un realce en la recepción de las solicitudes de adquisiciones y servicios. Al ser este un componente que mide los oficios de adquisiciones atendidos, entre los oficios de adquisiciones solicitados, las metas programadas al trimestre son proyecciones por lo que este componente, se encuentra en nivel de aceptable tanto en el trimestral como el anual.


  
 ELABORÓ  
 LIC. EDITH DANAÉ SALAZAR KOYOC  
 TÉCNICO ESPECIALIZADO

  
**H. AYUNTAMIENTO DE SOLIDARIDAD**  
**DIRECCIÓN DE EVALUACIÓN Y SEGUIMIENTO**  
**PLAYA DEL CARMEN, QUINTANA ROO**  
**2021 - 2024**

  
 REVISÓ  
 LIC. TERESA FLORES GRAJALES  
 DIR. DE EVALUACIÓN Y SEGUIMIENTO

  
**H. AYUNTAMIENTO DE SOLIDARIDAD**  
**SECRETARÍA DE PLANEACIÓN Y EVALUACIÓN**  
**PLAYA DEL CARMEN, QUINTANA ROO**  
**2021 - 2024**

  
 AUTORIZÓ  
 DRA. YARA FARIDE BRICEÑO CHABLE  
 SECRETARÍA DE PLANEACIÓN Y EVALUACIÓN


 CÉDULA DE AVANCE DE CUMPLIMIENTO DE LOS OBJETIVOS Y METAS MUNICIPIO DE SOLIDARIDAD, QUINTANA ROO PERÍODO QUE SE INFORMA: DEL 01 DE ENERO AL 30 DE JUNIO DE 2023												
PROGRAMA PRESUPUESTARIO:	PP11- Gestión de los recursos humanos, materiales y de servicios del Ayuntamiento de Solidaridad											
NIVEL MIR CON RESUMEN NARRATIVO	NOMBRE DEL INDICADOR	SENTIDO DEL INDICADOR	FRECUENCIA DE MEDICIÓN	META ANUAL PROGRAMADA	ACUMULABLE sí/NO	METAS - AVANCE				AVANCE DE LA META PROGRAMADA		JUSTIFICACIONES
						PROGRAMADO Y REALIZADO EN EL PERÍODO				TRIM	ANUAL	
						1er TRIM	2o TRIM	3er TRIM	4to TRIM			
A6.1- Realización de trámite de adquisición para solicitudes de pago de bienes y servicios	Porcentaje de tramites de adquisición para solicitudes de pago de bienes y servicios realizados	Ascendente	Trimestral	90	No	0.00	81.82	-	-	89.25	44.62	La meta anual de este indicador es de 90% equivalente a 36 trámites de solicitudes de pago. Durante este segundo trimestre se realizaron un total de 9 tramites de 11 acumulando un 81.82% de trámites realizados por parte de la dirección de patrimonio municipal en este segundo trimestre hubo un incremento a comparación del trimestre anterior esto es debido a que se autorizó la apertura del uso del presupuesto 2023 así como la apertura en el mes de mayo del módulo de adquisiciones para la realización de requisiciones de papelería, copiadora, limpieza, madera y pintura; ocasionando un realce en la recepción de las solicitudes para adquisición bienes y servicios. Se hace incapie a que este indicador mide los trámites de adquisición realizados entre los solicitados, por lo tanto las metas de esta actividad programadas al trimestre son proyecciones, mostrando en nivel aceptable en el avance trimestral y nivel critico en anual ya que en el primer trimestre no se reportaron avances.
C07- Servicios de recursos administrativos realizados	Porcentaje de servicios de recursos administrativos realizados	Ascendente	Semestral	95	Si	0.00	47.98	-	-	100.98	50.47	Este indicador tiene como meta anual un 95% equivalente a 1200 servicios, este bimestre se realizaron 606 servicios equivalente a 47.98% , se superó la meta por un mínimo de servicios, sin embargo el componente se encuentra en semáforo aceptable
A7.1- Elaboración de documentos administrativos	Porcentaje de documentos administrativos elaborados	Ascendente	Trimestral	95	No	24.23	23.75	-	-	100.00	50.50	Este indicador tiene como meta anual un 95% equivalente a 1200 servicios, durante este trimestre se realizaron 300 servicios de 300 servicios programados. El resultado obtenido es del 23.75%, se alcanzó la meta satisfactoriamente
C08- Servicios de soporte técnico, mantenimiento e implementación de redes y telecomunicaciones realizados	Porcentaje de servicios de soporte técnico, mantenimiento e implementación de redes y telecomunicaciones realizados	Ascendente	Semestral	95	Si	0.00	48.85	-	-	102.84	51.42	Este indicador tiene como meta anual un 95% equivalente a 5150 servicios, este bimestre se realizaron 2648 servicios obteniendo un avance de 48.85%, se superó la meta debido al inicio de instalación de licencias originales de software, sin embargo el componente se encuentra en semáforo aceptable
A8.1- Realización de servicios de soporte técnico, redes y telecomunicaciones	Porcentaje de servicios de soporte técnico, redes y telecomunicaciones realizados	Ascendente	Trimestral	95	Si	25.41	23.14	-	-	100.00	51.10	Este indicador tiene como meta anual un 95% equivalente a 3900 servicios, durante este trimestre se realizaron 950 servicios de los 950 servicios programados. El resultado obtenido es del 23.14%, alcanzandose la meta satisfactoriamente
						25.58	23.14	23.14	23.14			



ELABORÓ  
LIC. EDITH DANAE SALAZAR KOYOC  
TÉCNICO ESPECIALIZADO




H. AYUNTAMIENTO DE SOLIDARIDAD  
DIRECCIÓN DE EVALUACIÓN Y SEGUIMIENTO  
PLAYA DEL CARMEN, QUINTANA ROO  
2021 - 2024



REVISÓ  
LIC. TERESA FLORES GRAJALES  
DIR. DE EVALUACIÓN Y SEGUIMIENTO



H. AYUNTAMIENTO DE SOLIDARIDAD  
SECRETARÍA DE PLANEACION Y EVALUACIÓN  
PLAYA DEL CARMEN, QUINTANA ROO  
2021 - 2024



AUTORIZÓ  
DRA. FARA FARIDE BRICEÑO CHABLE  
SECRETARÍA DE PLANEACION Y EVALUACIÓN



**CÉDULA DE AVANCE DE CUMPLIMIENTO DE LOS OBJETIVOS Y METAS**  
**MUNICIPIO DE SOLIDARIDAD, QUINTANA ROO**  
**PERÍODO QUE SE INFORMA: DEL 01 DE ENERO AL 30 DE JUNIO DE 2023**

PROGRAMA PRESUPUESTARIO:	PP11- Gestión de los recursos humanos, materiales y de servicios del Ayuntamiento de Solidaridad											
NIVEL MIR CON RESUMEN NARRATIVO	NOMBRE DEL INDICADOR	SENTIDO DEL INDICADOR	FRECUENCIA DE MEDICIÓN	METAS - AVANCE								JUSTIFICACIONES
				META ANUAL PROGRAMADA	ACUMULABLE SI/NO	PROGRAMADO Y REALIZADO EN EL PERÍODO				AVANCE DE LA META PROGRAMADA		
						1er TRIM	2o TRIM	3er TRIM	4to TRIM	TRIM	ANUAL	
A8.2- Realización de servicios de mantenimiento preventivo y/o correctivo de equipos de cómputo y telecomunicaciones	Porcentaje de servicios de mantenimiento preventivo y/o correctivo de equipos de cómputo y telecomunicaciones realizados	Ascendente	Trimestral	95	Si	23.81	25.17	-	-	105.71	51.55	Este indicador tiene como meta anual un 95% equivalente a 140 servicios, durante este trimestre se realizaron 37 servicios de los 35 servicios programados. El resultado obtenido es del 25.17% superando la meta por un mínimo de servicios, sin embargo la actividad se encuentra en semáforo aceptable
A8.3- Realización de servicios de implementación de redes y telecomunicaciones	Porcentaje de servicios de implementación de redes y telecomunicaciones realizados	Ascendente	Trimestral	95	Si	26.17	22.42	-	-	96.09	51.14	Este indicador tiene como meta anual un 95% equivalente a 1140 servicios, durante este trimestre se realizaron 269 servicios de los 280 servicios programados. El resultado obtenido es del 22.42%, no se alcanzó la meta por un mínimo de servicios debido a la reducción de solicitudes de instalación de nuevas redes, sin embargo la actividad se encuentra en semáforo aceptable
C09- Servicios de sistemas y página web realizados	Porcentaje de servicios de sistemas y página web realizados	Ascendente	Semestral	95	Si	0.00	51.42	-	-	108.25	54.12	Este indicador tiene como meta anual un 95% equivalente a 2280 servicios, este bimestre se realizaron 1234 servicios obteniendo un avance de 51.42%, superando la meta debido al incremento de solicitudes en página web y sistemas, sin embargo el componente se encuentra en semáforo aceptable
A9.1- Realización de servicios de soporte a sistemas y/o página web	Porcentaje de servicios de soporte a sistemas y/o página web realizados	Descendente	Trimestral	95	Si	35.98	21.16	-	-	100.00	60.14	Este indicador tiene como meta anual un 95% equivalente a 180 servicios, durante este trimestre se realizaron 40 servicios de los 40 servicios programados. El resultado obtenido es de 21.16% alcanzandose la meta satisfactoriamente
A9.2- Realización de servicios de administración y modificación de sistemas y/o desarrollo y seguimiento de nuevos sistemas	Porcentaje de servicios de administración y modificación de sistemas y/o desarrollo y seguimiento de nuevos sistemas realizados	Ascendente	Trimestral	95	Si	31.35	20.64	-	-	96.99	54.72	Este indicador tiene como meta anual un 95% equivalente a 1340 servicios, durante este trimestre se realizaron 291 servicios de los 300 servicios programados. El resultado obtenido es de 20.64% no se alcanzó la meta por un mínimo de servicios sin embargo la actividad se encuentra en semáforo aceptable
A9.3- Realización de servicios de actualización a la página web oficial y administración de correos institucionales	Porcentaje de servicios de actualización a la página web oficial y administración de correos institucionales realizados	Ascendente	Trimestral	95	Si	23.75	25.38	-	-	106.86	51.71	Este indicador tiene como meta anual un 95% equivalente a 760 servicios, durante este trimestre se realizaron 203 servicios de los 190 servicios programados. El resultado obtenido es de 25.38% superando la meta por un mínimo de servicios debido al incremento de publicaciones, sin embargo la actividad se encuentra en semáforo aceptable


ELABORÓ  
 LIC. EDITH DANAÉ SALAZAR KOYOC  
 TÉCNICO ESPECIALIZADO

**H. AYUNTAMIENTO DE SOLIDARIDAD**  
**DIRECCIÓN DE EVALUACIÓN Y SEGUIMIENTO**  
**PLAYA DEL CARMEN, QUINTANA ROO**  
 2021 - 2024

REVISÓ  
 LIC. TERESA FLORES GRAJALES  
 DIR. DE EVALUACIÓN Y SEGUIMIENTO


**H. AYUNTAMIENTO DE SOLIDARIDAD**  
**SECRETARÍA DE PLANEACIÓN Y EVALUACIÓN**  
**PLAYA DEL CARMEN, QUINTANA ROO**  
 2021 - 2024

AUTORIZÓ  
 DRA. YARA FARIDE BRICEÑO CHABLE  
 SECRETARÍA DE PLANEACIÓN Y EVALUACIÓN

 CÉDULA DE AVANCE DE CUMPLIMIENTO DE LOS OBJETIVOS Y METAS MUNICIPIO DE SOLIDARIDAD, QUINTANA ROO PERÍODO QUE SE INFORMA: DEL 01 DE ENERO AL 30 DE JUNIO DE 2023												
PROGRAMA PRESUPUESTARIO:	PP11- Gestión de los recursos humanos, materiales y de servicios del Ayuntamiento de Solidaridad											
NIVEL MIR CON RESUMEN NARRATIVO	NOMBRE DEL INDICADOR	SENTIDO DEL INDICADOR	FRECUENCIA DE MEDICIÓN	METAS - AVANCE								JUSTIFICACIONES
				META ANUAL PROGRAMADA	ACUMULABLE SI/NO	PROGRAMADO Y REALIZADO EN EL PERÍODO				AVANCE DE LA META PROGRAMADA		
						1er TRIM	2o TRIM	3er TRIM	4to TRIM	TRIM	ANUAL	
C10- Servicios generales atendidos	Porcentaje de servicios generales atendidos	Ascendente	Trimestral	80	No	85.07	85.75	-	-	106.64	106.21	La meta anual programada es del 80% equivalente a 3152 servicios. Durante este primer trimestre se realizaron 1342 servicios atendidos de los 1423 solicitudes recibidas obteniendo un avance del 85.75% se supera la meta debido a que se tuvo un aumento de solicitudes por parte de las dependencias
A10.1- Atención a servicios de mantenimiento	Porcentaje de solicitudes de servicio de mantenimiento atendidos	Ascendente	Trimestral	80	No	81.45	85.14	-	-	104.05	101.79	La meta anual programada es del 80% equivalente a 1800 mantenimientos. Durante este primer trimestre se realizaron 464 mantenimientos de los 545 solicitados obteniendo un avance del 85.14% se supera la meta por la demanda de solicitudes por parte de las dependencias.
A10.2- Atención a servicios de logística	Porcentaje de solicitudes de servicios de logística atendidos	Ascendente	Trimestral	80	No	87.26	86.08	-	-	111.43	105.71	La meta anual programada es de 80% equivalente a 3152 solicitudes. Durante este trimestre se atendieron 878 solicitudes atendidas de las 1020 solicitadas recibidas obteniendo un avance del 86.08% alcanzando la meta correctamente, se supera la meta por las demandas solicitadas por parte de las dependencias
C11- Servicios generales permanentes realizados	Porcentaje de servicios generales permanentes realizados	Ascendente	Trimestral	100	No	100.00	100.00	-	-	100.00	100.00	La meta anual programada es del 100% equivalente a 136 servicios durante este primer trimestre se realizaron 157 servicios generales de los 157 generales permanentes obteniendo un avance del 100% alcanzando la meta correctamente
A11.1- Atención a servicios de intendencia	Porcentaje de servicios de intendencia atendidos	Ascendente	Trimestral	100	No	100.00	100.00	-	-	100.00	100.00	La meta anual programada es de 100% equivalente a 105 servicios de limpieza, durante este trimestre se atendieron 101 total de servicio de las 101 programadas obteniendo un avance del 100% alcanzando correctamente la meta
A11.2- Atención a servicios de vigilancia de bienes inmuebles	Porcentaje de servicios de vigilancia atendidos	Ascendente	Trimestral	100	No	100.00	100.00	-	-	100.00	100.00	La meta anual programada es de 100% equivalente a 37 servicios de vigilancia, durante este trimestre se atendieron 37 total de servicio de las 31 programadas obteniendo un avance del 100%
C12- Servicios de capacitación ejecutados.	Porcentaje de servicios de capacitación ejecutados	Ascendente	Trimestral	100	No	100.00	100.00	-	-	100.00	100.00	La meta anual del indicador es del 100% equivalente a 396 capacitaciones, durante este segundo trimestre se realizaron 110 capacitaciones de las 110 solicitadas alcanzando la meta del 100%

ELABORÓ  
 LIC. EDITH DANAE SALAZAR KOYOC  
 TÉCNICO ESPECIALIZADO

  
 H. AYUNTAMIENTO DE SOLIDARIDAD  
 DIRECCIÓN DE EVALUACIÓN Y SEGUIMIENTO  
 PLAYA DEL CARMEN, QUINTANA ROO  
 2021 - 2024

  
 REVISÓ  
 LIC. TERESA FLORES GRAJALES  
 DIR. DE EVALUACIÓN Y SEGUIMIENTO

  
 H. AYUNTAMIENTO DE SOLIDARIDAD  
 SECRETARÍA DE PLANEACIÓN Y EVALUACIÓN  
 PLAYA DEL CARMEN, QUINTANA ROO  
 2021 - 2024

  
 AUTORIZÓ  
 DRA. YARA FARDE BRICEÑO CHABLE  
 SECRETARÍA DE PLANEACIÓN Y EVALUACIÓN

 CÉDULA DE AVANCE DE CUMPLIMIENTO DE LOS OBJETIVOS Y METAS MUNICIPIO DE SOLIDARIDAD, QUINTANA ROO PERÍODO QUE SE INFORMA: DEL 01 DE ENERO AL 30 DE JUNIO DE 2023												
PROGRAMA PRESUPUESTARIO:		PP11- Gestión de los recursos humanos, materiales y de servicios del Ayuntamiento de Solidaridad										
NIVEL MIR CON RESUMEN NARRATIVO	NOMBRE DEL INDICADOR	SENTIDO DEL INDICADOR	FRECUENCIA DE MEDICIÓN	META ANUAL PROGRAMADA	ACUMULABLE SI/NO	METAS - AVANCE				AVANCE DE LA META PROGRAMADA		JUSTIFICACIONES
						PROGRAMADO Y REALIZADO EN EL PERÍODO				TRIM	ANUAL	
						1er TRIM	2o TRIM	3er TRIM	4to TRIM			
A12.1- atención a temas solicitados por las diferentes áreas	Porcentaje de solicitudes recibidas en temas de capacitación	Ascendente	Trimestral	100	No	100.00	100.00	-	-	100.00	100.00	La meta anual de este indicador es del 100% equivalente a 24 temas integrados, durante este segundo trimestre se realizaron 4 de las 4 solicitudes alcanzando la meta al 100%
A12.2- Realización del programa anual de capacitaciones	Porcentaje de programa anual de capacitación realizado	Ascendente	Trimestral	80	No	90.00	0.00	-	-	0.00	112.50	La meta anual de este indicador es del 80% equivalente a 64 temas integrados en el programa anual de capacitación. Este indicador se cumplió en el primer trimestre, es por ello que ya no se continúan reportando avances. Es importante mencionar que se tuvo un semáforo en aceptable con la integración de los 72 temas en el programa anual
C13- Branding institucionales realizados	Porcentaje de branding institucionales realizadas	Ascendente	Trimestral	100	Si	15.38	23.08	-	-	100.00	38.46	La meta anual del indicador es del 100% equivalente a 13 branding. En este trimestre se realizaron 3 branding institucionales de los 3 programados obteniendo un avance del 23.08% alcanzando la meta programada.
A13.1- Diseños institucionales realizados	Porcentaje de diseños institucionales realizados	Ascendente	Trimestral	100	Si	19.50	17.95	-	-	58.85	37.45	La meta de este indicador es del 100 % correspondiente a 4000 solicitudes de diseño, durante el segundo trimestre se atendieron 718 solicitudes de 1220 programados correspondiéndole a un 17.95% no se llegó a la meta debido a que tuvimos menos solicitudes de diseños, sin embargo se obtiene un rango de aceptación favorable
A13.2- Asesorías de imagen institucional realizadas	Porcentaje de asesorías realizadas	Ascendente	Trimestral	100	Si	22.12	26.28	-	-	105.12	48.40	La meta anual del indicador es del 100% equivalente a 2500 asesorías. En este trimestre se generó un total de 657 asesorías de 625 programadas, correspondiente a un 26.28%, se superó la meta debido a que con los eventos que se presentan en este año, distintas áreas tuvieron más asesorías en cuanto a como realizar sus diseños, se quedó en una semaforización aceptable
C14- Campañas de difusión implementadas.	Porcentaje de campañas de difusión realizadas	Ascendente	Trimestral	90	Si	19.05	19.05	-	-	80.00	42.33	Este indicador tiene como meta anual 90.48% equivalente a 38 campañas de difusión programadas, en este trimestre se realizaron 8 de 10 programado. El porcentaje alcanzado es del 19.05 % quedando debajo de la meta debido a que no se contaba con la información requerida para activarse.

ELABORÓ  
LIC. EDITH DANAE SALAZAR KOYOC  
TÉCNICO ESPECIALIZADO

ESTADOS UNIDOS MEXICANOS  
  
 H. AYUNTAMIENTO DE SOLIDARIDAD  
 DIRECCIÓN DE EVALUACIÓN Y SEGUIMIENTO  
 PLAYA DEL CARMEN, QUINTANA ROO  
 2021 - 2024

REVISÓ  
LIC. TERESA FLORES GRAJALES  
DIR. DE EVALUACIÓN Y SEGUIMIENTO

ESTADOS UNIDOS MEXICANOS  
  
 H. AYUNTAMIENTO DE SOLIDARIDAD  
 SECRETARÍA DE PLANEACIÓN Y EVALUACIÓN  
 PLAYA DEL CARMEN, QUINTANA ROO  
 2021 - 2024

AUTORIZÓ  
DRA. YARA FARIDE BRICENO CHABLE  
SECRETARÍA DE PLANEACIÓN Y EVALUACIÓN





**CÉDULA DE AVANCE DE CUMPLIMIENTO DE LOS OBJETIVOS Y METAS**  
**MUNICIPIO DE SOLIDARIDAD, QUINTANA ROO**  
**PERÍODO QUE SE INFORMA: DEL 01 DE ENERO AL 30 DE JUNIO DE 2023**

PROGRAMA PRESUPUESTARIO: PP11- Gestión de los recursos humanos, materiales y de servicios del Ayuntamiento de Solidaridad												
NIVEL MIR CON RESUMEN NARRATIVO	NOMBRE DEL INDICADOR	SENTIDO DEL INDICADOR	FRECUENCIA DE MEDICIÓN	META ANUAL PROGRAMADA	ACUMULABLE SI/NO	METAS - AVANCE				AVANCE DE LA META PROGRAMADA		JUSTIFICACIONES
						PROGRAMADO Y REALIZADO EN EL PERÍODO				TRIM	ANUAL	
						1er TRIM	2o TRIM	3er TRIM	4to TRIM			
A14.1- Contratación de servicios publicitarios.	Porcentaje de contratos publicitarios realizados	Descendente	Trimestral	96	Si	47.73	38.64	-	-	83.96	89.96	Este indicador tiene como meta anual 96.02% equivalente a 169 contratos publicitarios programados, en este trimestre se realizaron 68 de 81 programado. El porcentaje alcanzado es del 38.64% quedando debajo de la meta debido a que no se contaba con la informacion y el presupuesto requerido para activarse
						47.73	46.02	1.14	1.14			
A14.2- Elaboración de boletines informativos.	Porcentaje de elaboración de boletines informativos realizados	Descendente	Trimestral	96	Si	20.83	21.97	-	-	87.59	44.58	Este indicador tiene como meta anual 96.06% equivalente a 927 boletines informativos programadas, en este trimestre se realizaron 212 de 242 programado. El porcentaje alcanzado es del 21.97% quedando debajo de la meta debido a que no se contaba con la informacion requerida para activarse.
						20.83	25.08	25.08	25.08			
A14.3- Realización de coberturas de eventos gubernamentales	Porcentaje de coberturas de eventos realizados	Descendente	Trimestral	90	Si	22.52	27.97	-	-	124.20	56.10	Este indicador tiene como meta anual 90.07% equivalente a 744 coberturas de eventos programadas, en este trimestre se realizaron 231 de 186 programado. El porcentaje alcanzado es del 27.97% superando la meta debido a que se contaba con la informacion requerida para activarse.
						22.52	22.52	22.52	22.52			
A14.4- Transmisión de eventos en tiempo real	Porcentaje de transmisión de eventos en tiempo real realizados	Ascendente	Trimestral	90	Si	23.37	18.90	-	-	94.83	46.96	Este indicador tiene como meta anual 90.03% equivalente a 262 transmisiones visuales programadas, en este trimestre se realizaron 55 de 58 programado. El porcentaje alcanzado es del 18.90% quedando debajo de la meta debido a que no se contaba con la informacion requerida para activarse.
						23.37	19.93	23.37	23.37			
A14.5- Elaboración de capsulas visuales	Porcentaje de capsulas visuales elaboradas	Ascendente	Trimestral	90	Si	14.33	22.00	-	-	87.19	40.36	Este indicador tiene como meta anual 90% equivalente a 892 capsulas visuales programadas, en este trimestre se realizaron 218 de 250 programado. El porcentaje alcanzado es del 22% quedando debajo de la meta debido a que no se contaba con la informacion requerida para activarse.
						14.33	25.23	25.23	25.23			
C15- Eventos calendarizados realizados	Porcentaje de los eventos del ayuntamiento realizados	Ascendente	Semestral	100	Si	0.00	48.89	-	-	95.65	48.89	La meta anual del este indicador es del 100% equivalente a 45 eventos. Este semestre se realizaron 22 llegando a un porcentaje de 48.89 de la meta, lo que para la meta programada no se lo logro establecido.
						0.00	51.11	0.00	48.89			

ELABORÓ  
 LIC. EDITH DANAE SALAZAR KOYOC  
 TÉCNICO ESPECIALIZADO



H. AYUNTAMIENTO DE SOLIDARIDAD  
 DIRECCIÓN DE EVALUACIÓN Y SEGUIMIENTO  
 PLAYA DEL CARMEN, QUINTANA ROO  
 2021 - 2024

REVISÓ  
 LIC. TERESA FLORES GRAJALES  
 DIR. DE EVALUACIÓN Y SEGUIMIENTO



H. AYUNTAMIENTO DE SOLIDARIDAD  
 SECRETARÍA DE PLANEACION Y EVALUACIÓN  
 PLAYA DEL CARMEN, QUINTANA ROO  
 2021 - 2024

AUTORIZÓ  
 DRA. YARA FARIDE BRICEÑO CHABLE  
 SECRETARÍA DE PLANEACIÓN Y EVALUACIÓN



**CÉDULA DE AVANCE DE CUMPLIMIENTO DE LOS OBJETIVOS Y METAS**  
**MUNICIPIO DE SOLIDARIDAD, QUINTANA ROO**  
**PERÍODO QUE SE INFORMA: DEL 01 DE ENERO AL 30 DE JUNIO DE 2023**

PROGRAMA PRESUPUESTARIO: PP11- Gestión de los recursos humanos, materiales y de servicios del Ayuntamiento de Solidaridad												
NIVEL MIR CON RESUMEN NARRATIVO	NOMBRE DEL INDICADOR	SENTIDO DEL INDICADOR	FRECUENCIA DE MEDICIÓN	METAS - AVANCE								JUSTIFICACIONES
				META ANUAL PROGRAMADA	ACUMULABLE SI/NO	PROGRAMADO Y REALIZADO EN EL PERÍODO				AVANCE DE LA META PROGRAMADA		
						1er TRIM	2o TRIM	3er TRIM	4to TRIM	TRIM	ANUAL	
A15.1- Realización de eventos recreativos	Porcentaje de eventos recreativos realizados	Ascendente	Trimestral	100	Si	10.34	25.00	-	-	100.00	35.34	La meta anual del indicador es del 100% equivalente a 16 eventos recreativos. En este trimestre se realizaron un total de 4 eventos recreativos de los 4 eventos programados obteniendo un avance del 25% cumpliendo con el porcentaje establecido en la programación alojando en la semaforización aceptable.
						18.75	25.00	31.25	25.00			
A15.2- Realización de eventos cívicos	Porcentaje de eventos cívicos realizados	Ascendente	Trimestral	100	Si	24.14	27.59	-	-	100.00	51.73	La meta anual del indicador es del 100% equivalente a 29 eventos cívicos. En este trimestre se realizaron un total de 8 eventos cívicos de los 8 eventos programados obteniendo un avance del 27.59% cumpliendo con el porcentaje establecido en la programación alojando en la semaforización aceptable.
						24.14	27.59	24.14	24.14			
A15.3- Elaboración del calendario de los eventos	Porcentaje de calendario elaborados del municipio de solidaridad	Ascendente	Trimestral	100	Si	100.00	0.00	-	-	0.00	100.00	La meta anual del indicador es del 100% equivalente a 1 calendario. En este primer trimestre se realizo 1 calendario de 1 programado obteniendo un avance del 100%. Se cumple con la meta trimestral y anual debido a que se debe programar con anticipación los eventos que se irán realizando en el transcurso del año
						100.00	0.00	0.00	0.00			
C16- Servicios de mantenimiento realizados	Porcentaje de mantenimiento preventivos y/o correctivos a las unidades vehiculares realizados	Ascendente	Trimestral	100	No	100.00	100.00	-	-	100.00	100.00	La meta anual del indicador es de 100% equivalente a 6630 servicios preventivos y/o correctivos . En este trimestre se realizaron 1158 servicios de 1158 servicios solicitados, obteniendo un avance del 100% , ya que este indicador se mide trimestralmente acorde a lo que vaya recibiendo
						100.00	100.00	100.00	100.00			
A16.1- Realización del aseguramiento del padron vehicular	Porcentaje de aseguramiento del padron vehicular realizados	Ascendente	Trimestral	100	No	100.00	100.00	-	-	100.00	100.00	La meta anual del indicador es de 100% equivalente a 562 vehículos asegurados. En este trimestre se aseguraron 01 vehiculos de 01 solicitados, obteniendo un avance del 100% , ya que este indicador se mide trimestralmente acorde a las solicitudes que se reciben en esta unidad, no se omite aclarar que en esta actividad siempre se rebasa el acumulado ya que en todo el año se adquieren vehículos nuevos
						100.00	100.00	100.00	100.00			

ELABORÓ  
 LIC. EDITH DANAE SALAZAR KOYOC  
 TÉCNICO ESPECIALIZADO

**H. AYUNTAMIENTO DE SOLIDARIDAD**  
**DIRECCIÓN DE EVALUACIÓN Y SEGUIMIENTO**  
**PLAYA DEL CARMEN, QUINTANA ROO**  
**2021 - 2024**

REVISO  
 LIC. TERESA FLORES GRAJALES  
 DIR. DE EVALUACIÓN Y SEGUIMIENTO

**H. AYUNTAMIENTO DE SOLIDARIDAD**  
**SECRETARÍA DE PLANEACIÓN Y EVALUACIÓN**  
**PLAYA DEL CARMEN, QUINTANA ROO**  
**2021 - 2024**

AUTORIZÓ  
 LIC. YARA FARIDE BRICEÑO CHABLE  
 SECRETARÍA DE PLANEACIÓN Y EVALUACIÓN



**CÉDULA DE AVANCE DE CUMPLIMIENTO DE LOS OBJETIVOS Y METAS**  
**MUNICIPIO DE SOLIDARIDAD, QUINTANA ROO**  
**PERÍODO QUE SE INFORMA: DEL 01 DE ENERO AL 30 DE JUNIO DE 2023**

PROGRAMA PRESUPUESTARIO: PP11- Gestión de los recursos humanos, materiales y de servicios del Ayuntamiento de Solidaridad												
NIVEL MIR CON RESUMEN NARRATIVO	NOMBRE DEL INDICADOR	SENTIDO DEL INDICADOR	FRECUENCIA DE MEDICIÓN	METAS - AVANCE								JUSTIFICACIONES
				META ANUAL PROGRAMADA	ACUMULABLE SI/NO	PROGRAMADO Y REALIZADO EN EL PERÍODO				AVANCE DE LA META PROGRAMADA		
						1er TRIM	2o TRIM	3er TRIM	4to TRIM	TRIM	ANUAL	
A16.2- Realización de emplacamientos y derechos del padron vehicular	Porcentaje de emplacamiento y derechos pagados del padron vehicular realizados	Ascendente	Trimestral	100	No	0.00	0.00	-	-	0.00	0.00	La meta anual anual de este indicador es de 100 % equivalente a 136 vehículos emplacados, en este trimestre no se emplaco ningun vehiculo perteneciente al municipio de solidaridad de los 136 programados a emplacar, por motivos del que se emplaca por padron vehicular y la mayoría de vehículos no cuenta con documentacion completa, por tal motivo no procede a la solicitud en las estancias correspondientes.
C17- Bienes muebles registrados del ayuntamiento de solidaridad	Porcentaje de bienes muebles registrados del h. Ayuntamiento de solidaridad	Ascendente	Trimestral	100	No	100.00	100.00	-	-	100.00	100.00	Este indicador tiene una meta anual del 100% equivalente a 4000 registros de bienes muebles. En este trimestre se registraron mediante los procedimientos de altas y traspasos 375 registros de 375 registros adquiridos. El resultado obtenido es de un 100 % de avance
A17.1- Realización de las verificaciones físicas	Porcentaje de verificaciones físicas realizadas	Ascendente	Trimestral	100	No	0.00	100.00	-	-	100.00	100.00	Este indicador tiene un programado anual del 100% equivalentes a 316 verificaciones físicas a las areas administrativas. Estan programadas 2 veces al año, este trimestre se realizaron 148 visitas de verificación de lo programado con un avance del 100% alcanzando la meta trimestral
A17.2- Implementación de registros de materiales e insumos del almacen	Porcentaje de registros de materiales e insumos implementados	Ascendente	Trimestral	100	No	100.00	100.00	-	-	100.00	100.00	Es ipdicador tiene una meta anual del 100% equivalente a 600 registros. Durante este trimestre se atendieron 147 de 147 registros programados alcanzando una meta del 100% de avance , cabe mencionar que el indicador va de acuerdo a las solicitudes de compras que se requieran.
A17.3- Desincorporación de bajas de bienes muebles	Porcentaje de bajas de bienes muebles desincorporadas	Ascendente	Trimestral	100	No	100.00	0.00	-	-	0.00	100.00	Es indicador tiene una meta anual del 100% equivalente a 1000 registros de bajas. Durante este trimestre no se aperturaron las bajas si no hasta el tercer trimestre para seguir con lo programado y alcanzar meta del 100% de avance ndicador.

ELABORÓ  
 LIC. EDITH DANAE SALAZAR KOYOC  
 TÉCNICO ESPECIALIZADO

**H. AYUNTAMIENTO DE SOLIDARIDAD**  
**DIRECCIÓN DE EVALUACIÓN Y SEGUIMIENTO**  
**PLAYA DEL CARMEN, QUINTANA ROO**  
**2021 - 2024**

REVISÓ  
 LIC. TERESA FLORES GRAJALES  
 DIR. DE EVALUACIÓN Y SEGUIMIENTO

**H. AYUNTAMIENTO DE SOLIDARIDAD**  
**SECRETARÍA DE PLANEACION Y EVALUACIÓN**  
**PLAYA DEL CARMEN, QUINTANA ROO**  
**2021 - 2024**

AUTORIZÓ  
 DRA. YARA FARIDE BRICHYO CHABLE  
 SECRETARIA DE PLANEACIÓN Y EVALUACIÓN