 CÉDULA DE AVANCE DE CUMPLIMIENTO DE LOS OBJETIVOS Y METAS MUNICIPIO DE SOLIDARIDAD, QUINTANA ROO PERÍODO QUE SE INFORMA: DEL 01 DE ENERO AL 30 DE JUNIO DE 2023														
PROGRAMA PRESUPUESTARIO:	PP10-Renovación, Justicia, Participación y Desarrollo Social para Todos													
NIVEL MIR CON RESUMEN NARRATIVO	NOMBRE DEL INDICADOR	SENTIDO DEL INDICADOR	FRECUENCIA DE MEDICIÓN	METAS - AVANCE								AVANCE DE LA META PROGRAMADA		JUSTIFICACIONES
				META ANUAL PROGRAMADA	ACUMULABLE sí/no	PROGRAMADO Y REALIZADO EN EL PERÍODO				TRIM	ANUAL			
						1er TRIM	2o TRIM	3er TRIM	4to TRIM					
F -Contribuir a brindar un trato inclusivo, no discriminatorio, y respetuoso de los derechos humanos, a la población y las personas que visitan el municipio mediante la adecuada atención al rezago social	Porcentaje de población vulnerable por carencias en el municipio.	Descendente	Anual	42	Si	0.00	0.00	-	-	0.00	0.00	Este indicador es tomado del informe anual sobre la situación de pobreza y rezago social 2022 que la secretaría del bienestar del gobierno federal realiza. Los datos se encuentran publicados en su página oficial y son llevados a cabo de acuerdo con la información generada por la unidad de población y evaluación de programas para el desarrollo con metodología propia.		
						0.00	0.00	0.00	42.00					
P -El municipio de solidaridad cuenta con una adecuada atención al rezago social	Promedio de personas que se encuentra en rezago social	Descendente	Anual	50,000	Si	0.00	0.00	-	-	0.00	0.00	Este indicador es tomado del informe anual sobre la situación de pobreza y rezago social 2022 que la secretaría del bienestar del gobierno federal realiza. Los datos se encuentran publicados en su página oficial y son llevados a cabo de acuerdo con la información generada por la unidad de población y evaluación de programas para el desarrollo con metodología propia.		
						0.00	0.00	0.00	50,000.00					
C01- Actividades de apoyo a la población vulnerable realizadas	Porcentaje de actividades de apoyo a la población vulnerable realizadas	Ascendente	Trimestral	90	No	0.00	145.00	-	-	160.90	160.90	La meta anual de este indicador es del 90% equivalente a 4986 apoyos entregados, en este segundo trimestre se realizaron 1311 de las 809 programadas que se tenían en este trimestre alcanzando un 145.99%, por lo que se informa que se pasó el meta trimestral derivado a la demanda de apoyo social de la ciudadanía.		
						0.00	90.09	90.03	89.94					
A1.1- Realización de estudios socioeconómicos para el otorgamiento de apoyos sociales	Porcentaje de estudios socioeconómicos realizados	Ascendente	Trimestral	95	Si	0.00	20.11	-	-	157.10	21.16	La meta anual programada para este indicador es de 95% que equivale a 6,192 estudios socioeconómicos de los diversos programas sociales como entrega de apoyos, mejoramiento a la vivienda y estancias infantiles. En este segundo trimestre se realizaron 1311 de las 834 programadas que se tenían en este trimestre alcanzando un 20.11%, por lo que se informa que se pasó el meta trimestral derivado a la demanda de apoyo social de la ciudadanía.		
						0.00	12.80	41.12	41.09					
A1.2- Realización de brigadas de servicios integrales en las colonias y comunidades rurales del municipio de solidaridad	Porcentaje de brigadas de servicios integrales realizadas	Ascendente	Trimestral	100	Si	27.03	35.14	-	-	130.00	62.17	La meta anual programada para este indicador es de 100% que equivale a 37 brigadas de servicios. En este segundo trimestre se realizó 13 brigadas de servicios de las 10 brigadas programadas alcanzando un 35.14%, por lo que se informa que se pasó el meta trimestral derivado a la demanda de apoyo social de la ciudadanía. Las cuales se llevaron a cabo en diferentes colonias y localidades.		
						27.03	27.03	24.32	21.62					




H. AYUNTAMIENTO DE SOLIDARIDAD  
 DIRECCIÓN DE EVALUACIÓN Y SEGUIMIENTO  
 PLAYA DEL CARMEN, QUINTANA ROO  
 2021 - 2024

ELABORÓ  
 LIC. NADIA ESTEFANÍA AVILA VEJAR  
 SUBDIRECTORA DE EVA Y SEG.




REVISÓ  
 LIC. TERESA FLORES GRAJALES  
 DIR. DE EVALUACIÓN Y SEGUIMIENTO



H. AYUNTAMIENTO DE SOLIDARIDAD  
 SECRETARÍA DE PLANEACIÓN Y EVALUACIÓN  
 PLAYA DEL CARMEN, QUINTANA ROO  
 2021 - 2024



AUTORIZÓ  
 DRA. YARA FARIÑA BRICEÑO CHABLE  
 SECRETARÍA DE PLANEACIÓN Y EVALUACIÓN


 CÉDULA DE AVANCE DE CUMPLIMIENTO DE LOS OBJETIVOS Y METAS MUNICIPIO DE SOLIDARIDAD, QUINTANA ROO PERÍODO QUE SE INFORMA: DEL 01 DE ENERO AL 30 DE JUNIO DE 2023												
PROGRAMA PRESUPUESTARIO:	PP10-Renovación, Justicia, Participación y Desarrollo Social para Todos											
NIVEL MIR CON RESUMEN NARRATIVO	NOMBRE DEL INDICADOR	SENTIDO DEL INDICADOR	FRECUENCIA DE MEDICIÓN	META ANUAL PROGRAMADA	ACUMULABLE SI/NO	METAS - AVANCE						JUSTIFICACIONES
						PROGRAMADO Y REALIZADO EN EL PERÍODO				AVANCE DE LA META PROGRAMADA		
						1er TRIM	2o TRIM	3er TRIM	4to TRIM	TRIM	ANUAL	
A1.3- Atención de menores en las estancias infantiles	Porcentaje de niños atendidos en las estancias infantiles	Ascendente	Trimestral	90	Si	0.00	0.00	-	-	0.00	0.00	La meta anual programada para este indicador es de 90% que equivale a 135 niños atendidos, en este segundo trimestre no se reporta avances ya que las estancias infantiles se encuentran en proceso de apertura, por lo que no cuentan con luz eléctrica y agua potable ya que son los servicios básicos.
						0.00	16.67	33.33	40.00			
A1.4- Apoyos de mejoramiento a la vivienda a las personas con carencias en calidad, espacios y acceso a servicios básicos en la vivienda	Porcentaje de apoyos de mejoramiento a la vivienda entregados	Ascendente	Trimestral	70	Si	0.00	0.00	-	-	0.00	0.00	La meta anual programada para esta ficha técnica corresponde a un 70% que equivalen a 1071 apoyos de mejoramiento a la vivienda, en este segundo trimestre no se entregaron apoyos de mejoramiento a la vivienda; derivado a que todavía se recibirá la compra de láminas, y en espera de suficiencia presupuestaria para piso y techo firme, por consiguiente, no se podía ejercer. Se observa que en este indicador se incorpora una actividad complementaria denominada "pinta tu fachada" para mejorar la vivienda, de esta actividad se han implementado 92 acciones, sin embargo, estas no podrán entrar en el indicador.
						0.00	0.00	35.03	34.97			
A1.5- Entrega de porciones de alimentos	Porcentaje de porciones de alimentos entregados	Ascendente	Trimestral	80	Si	0.00	0.00	-	-	0.00	0.00	La meta anual programada para este indicador corresponde a un 80% que equivalen a 14,900 porciones de alimentos, en este segundo trimestre no se entregaron porciones de alimentos derivado a que el presupuesto aún no estaba asignado por consiguiente no se podía ejercer.
						0.00	10.74	34.90	34.36			
C02- Comités vecinales, obra y contraloría conformados	Porcentaje de comités vecinales, obra y de contraloría conformados	Ascendente	Trimestral	100	Si	16.67	24.49	-	-	100.00	41.16	La meta anual del 90% equivale a conformar 357 comités vecinales al año. En este trimestre se conformaron 97 comités vecinales, obra y de contraloría, cumpliendo la meta programada de 24.49% en este segundo trimestre del 2023.
						16.67	24.49	24.49	24.49			
A2.1- Realización actividades para fomentar la participación ciudadana	Porcentaje de actividades para fomentar la participación ciudadana realizadas	Ascendente	Trimestral	90	Si	20.30	23.48	-	-	105.67	48.64	La meta anual del 90.00% equivale a 1215 actividades realizadas para el fomento a la participación ciudadana al año. En este trimestre se realizaron 317 actividades realizadas para el fomento a la participación ciudadana, rebasando la meta programada de 22.22% equivalente a 300 actividades, debido al interés que los ciudadanos presentaron sobre las actividades de fomento a la participación ciudadana.
						20.30	22.22	23.70	23.78			



ELABORÓ  
LIC. NADIA ESTEFANIA AVILA VEJAR  
SUBDIRECTORA DE EVA Y SEG.




H. AYUNTAMIENTO DE SOLIDARIDAD  
DIRECCIÓN DE EVALUACIÓN Y SEGUIMIENTO  
PLAYA DEL CARMEN, QUINTANA ROO  
2021 - 2024




REVISÓ  
LIC. TERESA FLORES GRAJALES  
DIR. DE EVALUACIÓN Y SEGUIMIENTO



H. AYUNTAMIENTO DE SOLIDARIDAD  
SECRETARÍA DE PLANEACIÓN Y EVALUACIÓN  
PLAYA DEL CARMEN, QUINTANA ROO  
2021 - 2024



AUTORIZÓ  
DRA. YARA FARIDE BRICEÑO CHABLE  
SECRETARIA DE PLANEACIÓN Y EVALUACIÓN

 CÉDULA DE AVANCE DE CUMPLIMIENTO DE LOS OBJETIVOS Y METAS MUNICIPIO DE SOLIDARIDAD, QUINTANA ROO PERÍODO QUE SE INFORMA: DEL 01 DE ENERO AL 30 DE JUNIO DE 2023												
PROGRAMA PRESUPUESTARIO:	PP10-Renovación, Justicia, Participación y Desarrollo Social para Todos											
NIVEL MIR CON RESUMEN NARRATIVO	NOMBRE DEL INDICADOR	SENTIDO DEL INDICADOR	FRECUENCIA DE MEDICIÓN	META ANUAL PROGRAMADA	ACUMULABLE SI/NO	METAS - AVANCE						JUSTIFICACIONES
						PROGRAMADO Y REALIZADO EN EL PERÍODO				AVANCE DE LA META PROGRAMADA		
						1er TRIM	2o TRIM	3er TRIM	4to TRIM	TRIM	ANUAL	
C03- Actividades de la dirección de participación ciudadana para el fomento a la participación ciudadana realizadas	Porcentaje de actividades de la dirección de participación ciudadana para el fomento a la participación ciudadana realizadas	Ascendente	Trimestral	100	Si	32.16	23.62	-	-	104.46	55.78	La meta anual del 100% equivale a 199 actividades de la dirección de participación ciudadana para el fomento a la participación ciudadana realizadas, en este trimestre se realizaron 47 actividades de la dirección de participación ciudadana para el fomento a la participación ciudadana realizadas, rebasando la meta programada de 23.62 % del segundo trimestre del 2023 debido a la buena aceptación de los ciudadanos.
						32.16	22.61	22.61	22.61			
A3.1- Vinculación interinstitucional en fomento a la participación ciudadana	Porcentaje de vinculaciones interinstitucional en fomento a la participación ciudadana	Ascendente	Trimestral	100	Si	18.38	16.76	-	-	119.28	35.14	La meta anual del 60% equivale a 222 vinculaciones interinstitucionales en fomento a la participación ciudadana al año, en este trimestre se realizaron 62 vinculaciones interinstitucionales en fomento a la participación ciudadana, rebasando la meta programada de 16.76% del segundo trimestre del 2023. Debido a las instituciones coadyuvantes
						18.38	14.05	13.78	13.78			
C04- Mecanismos coadyuvantes a la participación ciudadana	Porcentaje de mecanismos coadyuvantes a la participación ciudadana	Ascendente	Trimestral	90	Si	33.33	33.33	-	-	100.00	74.06	La meta anual del 100% equivale a 9 mecanismos coadyuvantes a la participación ciudadana al año, en este trimestre se realizaron 3 mecanismos coadyuvantes a la participación ciudadana, cumpliendo la meta programada de 33.33% del segundo trimestre del 2023.
						33.33	33.33	22.22	11.11			
A4.1- Actividades en la difusión de los mecanismos coadyuvantes	Porcentaje de actividades en la difusión de los mecanismos coadyuvantes	Ascendente	Trimestral	90	Si	17.41	18.02	-	-	102.79	39.36	La meta anual del 70% equivale a 567 actividades en la difusión de los mecanismos coadyuvantes al año, en este trimestre se realizaron 146 actividades de la difusión de los mecanismos coadyuvantes, rebasando la meta programada del 18.02% del segundo trimestre del 2023. Se debido a los ciudadanos que solicitaron más difusión debido a que estamos en un punto de aceptación
						17.41	17.53	17.53	17.53			
A4.2- Atención a las solicitudes de la ciudadanía	Porcentaje de atención a las solicitudes de la ciudadanía	Ascendente	Trimestral	90	Si	21.24	16.09	-	-	100.00	41.47	La meta anual del 70% equivale a 1305 atenciones de las solicitudes de la ciudadanía al año, en este trimestre se realizaron 300 atenciones de las solicitudes de la ciudadanía, cumpliendo la meta programada de 16.09% del segundo trimestre del 2023.
						21.24	16.09	16.09	16.58			
C05- Programas administrativos de la dirección de educación realizados	Programas de la dirección de educación realizados	Ascendente	Trimestral	100	Si	24.00	28.00	-	-	140.00	52.00	La meta anual programada es de 100% que equivale a la implementación de 25 programas planeados, en este 2do. Trimestre se programaron 5 que equivale al 20% y se realizaron 7 debido a la demanda de las diferentes escuelas de nivel básico por lo que se superó la meta programada.
						28.00	20.00	28.00	24.00			



ELABORÓ  
LIC. NADIA ESTEFANÍA AVILA VEJAR  
SUBDIRECTORA DE EVA Y SEG.



H. AYUNTAMIENTO DE SOLIDARIDAD  
DIRECCIÓN DE EVALUACIÓN Y SEGUIMIENTO  
PLAYA DEL CARMEN, QUINTANA ROO  
2021 - 2024



REVISÓ  
LIC. TERESA FLORES GRAJALES  
DIR. DE EVALUACIÓN Y SEGUIMIENTO



H. AYUNTAMIENTO DE SOLIDARIDAD  
SECRETARÍA DE PLANEACIÓN Y EVALUACIÓN  
PLAYA DEL CARMEN, QUINTANA ROO  
2021 - 2024



AUTORIZÓ  
DRA. YARA FARIÑO BRICEÑO CHABLE  
SECRETARÍA DE PLANEACIÓN Y EVALUACIÓN



**CÉDULA DE AVANCE DE CUMPLIMIENTO DE LOS OBJETIVOS Y METAS**  
**MUNICIPIO DE SOLIDARIDAD, QUINTANA ROO**  
**PERÍODO QUE SE INFORMA: DEL 01 DE ENERO AL 30 DE JUNIO DE 2023**

PROGRAMA PRESUPUESTARIO:	PP10-Renovación, Justicia, Participación y Desarrollo Social para Todos											
NIVEL MIR CON RESUMEN NARRATIVO	NOMBRE DEL INDICADOR	SENTIDO DEL INDICADOR	FRECUENCIA DE MEDICIÓN	METAS - AVANCE								JUSTIFICACIONES
				META ANUAL PROGRAMADA	ACUMULABLE SI/NO	PROGRAMADO Y REALIZADO EN EL PERÍODO				AVANCE DE LA META PROGRAMADA		
						1er TRIM	2o TRIM	3er TRIM	4to TRIM	TRIM	ANUAL	
A5.1- Atención de solicitudes de mantenimiento y equipamiento para las escuelas públicas, bibliotecas y unidades administrativas.	Porcentaje de solicitudes para el mantenimiento y equipamiento de escuelas públicas, bibliotecas y unidades administrativas atendidas	Ascendente	Trimestral	60	Si	13.57	17.57	-	-	106.93	51.90	La meta anual es del 60% que equivale a 420 gestiones, en este 2do. Trimestre se atendieron 123 gestiones, superando la meta programada debido a las solicitudes de logística para las clausuras de las escuelas.
						16.43	16.43	12.86	14.29			
A5.2- Implementación de servicios de calidad.	Porcentaje de servicios de calidad implementados	Ascendente	Trimestral	85	Si	25.00	35.00	-	-	175.00	70.58	La meta anual es del 85% que equivale a 17 servicios. En este 2do. Trimestre se programó un 20% equivalente a 4 servicios, pero se superó la meta programada debido a que se implementaron servicios 7 debido a las salidas y visitas a diferentes locaciones que solicitaron las escuelas.
						25.00	20.00	20.00	20.00			
C06- Bibliotecas públicas municipales activadas.	Porcentaje de bibliotecas públicas activadas	Ascendente	Anual	100	No	100.00	100.00	-	-	100.00	100.00	La meta anual es del 100% que equivale a las tres bibliotecas públicas, en este primer trimestre se mantuvieron abiertas las tres bibliotecas brindando actividades y servicios alcanzando de esta manera la meta establecida.
						100.00	100.00	100.00	100.00			
A6.1- Implementación de servicios culturales	Porcentaje de servicios culturales implementados	Ascendente	Anual	70	Si	5.00	25.00	-	-	100.00	42.85	La meta anual implementada equivale al 70% que es equivalente a 14 servicios. La meta trimestral del 25% equivale a 5 servicios culturales por lo que se logró alcanzar la meta programada.
						5.00	25.00	15.00	25.00			
A6.2- Realización de servicios educativos	Porcentaje de servicios educativos realizados	Ascendente	Trimestral	70	Si	17.65	17.65	-	-	100.00	17.65	La meta anual implementada es del 70% que equivale a 12 servicios educativos. Para este segundo trimestre la meta programada era de 17.65% equivalente a tres servicios por lo que se logró satisfactoriamente lo programado.
						17.65	17.65	23.53	11.76			
C07- Centros de desarrollo comunitarios renovados.	Porcentaje de los centros de desarrollo comunitarios (cdc's) renovados.	Ascendente	Semestral	100	No	0.00	100.00	-	-	100.00	100.00	La meta anual es del 100% que equivale a seis (6) centros de desarrollo comunitarios que se encuentren activos. En el segundo trimestre los seis CDC's se encuentran brindando atención a los ciudadanos con la impartición de talleres, préstamo de espacios en los CDC's y la implementación de acciones para el desarrollo humano integral del municipio.
						0.00	100.00	0.00	100.00			

ELABORÓ  
 LIC. NADIA ESTFANIA AVILA VEJAR  
 SUBDIRECTORA DE EVA Y SEG.




H. AYUNTAMIENTO DE SOLIDARIDAD  
 DIRECCIÓN DE EVALUACIÓN Y SEGUIMIENTO  
 PLAYA DEL CARMEN, QUINTANA ROO  
 2021 - 2024

REVISÓ  
 LIC. TERESA FLORES GRAJALES  
 DIR. DE EVALUACIÓN Y SEGUIMIENTO



H. AYUNTAMIENTO DE SOLIDARIDAD  
 SECRETARÍA DE PLANEACIÓN Y EVALUACIÓN  
 PLAYA DEL CARMEN, QUINTANA ROO  
 2021 - 2024

AUTORIZÓ  
 DRA. YARA FARIDE BRICEÑO CHABLE  
 SECRETARÍA DE PLANEACIÓN Y EVALUACIÓN

 CÉDULA DE AVANCE DE CUMPLIMIENTO DE LOS OBJETIVOS Y METAS MUNICIPIO DE SOLIDARIDAD, QUINTANA ROO PERÍODO QUE SE INFORMA: DEL 01 DE ENERO AL 30 DE JUNIO DE 2023														
PROGRAMA PRESUPUESTARIO:	PP10-Renovación, Justicia, Participación y Desarrollo Social para Todos													
NIVEL MIR CON RESUMEN NARRATIVO	NOMBRE DEL INDICADOR	SENTIDO DEL INDICADOR	FRECUENCIA DE MEDICIÓN	META ANUAL PROGRAMADA	ACUMULABLE SI/NO	METAS - AVANCE						AVANCE DE LA META PROGRAMADA		JUSTIFICACIONES
						PROGRAMADO Y REALIZADO EN EL PERÍODO				TRIM	ANUAL			
						1er TRIM	2o TRIM	3er TRIM	4to TRIM					
A7.1- Implementación de acciones para desarrollo humano integral	Porcentaje de de acciones para desarrollo humano integral implementadas	Ascendente	Trimestral	100	Si	14.53	17.44	-	-	69.76	31.97	La meta anual del 100% equivale a la implementación 172 acciones para el desarrollo humano integral implantadas. Para el segundo trimestre se programó un 25% y se obtuvo un 17.44 % de la meta trimestral pues se implementaron 30 de las 43 acciones programadas, como impartición de talleres y servicios gratuitos en brigadas, las actividades que no se realizaron corresponden a talleres que se encuentran en proceso de inscripción de alumnos y serán reportadas en el siguiente trimestre.		
						25.00	25.00	25.00	25.00					
A7.2- Recepción de solicitudes para espacios en los centros de desarrollo comunitarios.	Porcentaje de solicitudes recibidas	Ascendente	Trimestral	70	Si	14.00	0.00	-	-	0.00	20.00		La meta anual es del 100% que equivale a la recepción de 35 solicitudes de espacios en los centros de desarrollo comunitarios (para préstamo de auditorio y préstamo de aulas de los centros de desarrollo comunitario. En el segundo trimestre se reporta en ceros debido a que no llegaron oficios de solicitudes de espacio para este periodo.	
						16.00	18.00	18.00	18.00					
C08- Principios de la carta de ciudades educadoras promovidos	Porcentaje principios de la carta de ciudades educadoras promovidos	Ascendente	Trimestral	75	Si	14.29	14.29	-	-	100.00	38.10			La meta anual es del 75% equivale a 5 actividades programadas a realizar, en este segundo trimestre se programó una actividad y se llevó a cabo en tiempo y forma, esto fue posible porque se trabajó de manera coordinada con todas las secretarías correspondientes alcanzando un avance del 14.29%.
						14.29	14.29	28.57	14.29					
A8.1- Implementación de acciones de congreso y asamblea de la aice.	Porcentaje de acciones implementadas	Ascendente	Trimestral	75	Si	20.69	13.79	-	-	100.00	45.97	La meta del 75% equivale a 22 acciones de congresos o asambleas que pueden ser híbridas o virtuales. Para este segundo trimestre se programaron 4 de esas acciones, equivalente a un 13.79% de las cuales se realizaron las 4 alcanzando la meta programada.		
						27.59	13.79	17.24	17.24					
A8.2- Realización de actividades diversas de los principios de la carta de C.E.	Porcentaje de actividades de los principios de la carta realizadas	Ascendente	Trimestral	75	Si	21.43	14.29	-	-	100.00	47.62		En esta meta el 75% equivale a 21 actividades programadas pueden ser actividades diversas de los principios de la carta de ciudades educadoras para este trimestre se programaron 4 de esas actividades, de las cuales se realizaron obteniendo un 14.29 % de avance, logrando la meta programada.	
						28.57	14.29	17.86	14.29					

ELABORÓ  
LIC. NADIA ESTFANIA AVILA VEJAR  
SUBDIRECTORA DE EVA Y SEG.

  
 H. AYUNTAMIENTO DE SOLIDARIDAD  
 DIRECCIÓN DE EVALUACIÓN Y  
 SEGUIMIENTO  
 PLAYA DEL CARMEN, QUINTANA ROO  
 2021 - 2024

  
 REVISÓ  
 LIC. TERESA FLORES GRAJALES  
 DIR. DE EVALUACIÓN Y SEGUIMIENTO

  
 H. AYUNTAMIENTO DE SOLIDARIDAD  
 SECRETARÍA DE PLANEACIÓN Y  
 EVALUACIÓN  
 PLAYA DEL CARMEN, QUINTANA ROO  
 2021 - 2024

  
 AUTORIZÓ  
 DRA. YARA FARIDE BRICEÑO CHABLE  
 SECRETARÍA DE PLANEACIÓN Y EVALUACIÓN



**CÉDULA DE AVANCE DE CUMPLIMIENTO DE LOS OBJETIVOS Y METAS**  
**MUNICIPIO DE SOLIDARIDAD, QUINTANA ROO**  
**PERÍODO QUE SE INFORMA: DEL 01 DE ENERO AL 30 DE JUNIO DE 2023**

PROGRAMA PRESUPUESTARIO:	PP10-Renovación, Justicia, Participación y Desarrollo Social para Todos											
NIVEL MIR CON RESUMEN NARRATIVO	NOMBRE DEL INDICADOR	SENTIDO DEL INDICADOR	FRECUENCIA DE MEDICIÓN	META ANUAL PROGRAMADA	ACUMULABLE SI/NO	METAS - AVANCE						JUSTIFICACIONES
						PROGRAMADO Y REALIZADO EN EL PERÍODO				AVANCE DE LA META PROGRAMADA		
						1er TRIM	2o TRIM	3er TRIM	4to TRIM	TRIM	ANUAL	
A8.3- Instalación de la mesa de trabajo de C.E.	Porcentaje de mesas de trabajo realizadas	Ascendente	Trimestral	75	SI	20.69	10.34	-	-	74.98	41.37	En esta meta el 75% equivale a 22 actividades programadas que son mesas de trabajo con diferentes secretarías del h. Ayuntamiento, para este segundo trimestre se programaron 4 actividades de las cuales 3 fueron alcanzadas con un 10.34% de avance, cabe aclarar que no se pudo realizar la última actividad por cuestión de las secretarías que realizaron cambios de enlaces para la coordinación de ciudades educadoras.
						27.59	13.79	17.24	13.79			
C09- Programa de vigilantes ciudadanos realizado	Porcentaje de programas realizados	Ascendente	Trimestral	100	SI	26.32	26.32	-	-	111.14	52.64	La meta anual es del 100% que equivale a 38 reportes del programa de vigilante ciudadano, que tiene como objetivo supervisar y coordinar la labor de los vigilantes escolares, así como de brindarles capacitaciones, por lo que en este trimestre se realizaron 10 reportes de vigilante escolar, alcanzando un avance del 26.32%
						28.95	23.68	23.68	23.68			
A9.1- Gestiones de herramientas y equipo para vigilantes ciudadanos realizadas	Porcentaje de gestiones para el equipamiento realizadas	Ascendente	Trimestral	100	SI	0.00	0.00	-	-	0.00	0.00	El meta anual del 100% equivale a 4 gestiones. En este trimestre no se realizó las 2 gestiones programadas, ya que los vigilantes ciudadanos por el momento cuentan con el equipo necesario y en buenas condiciones.
						0.00	50.00	25.00	25.00			
C10- Programas para el fomento de la igualdad y el fortalecimiento de hombres y mujeres realizadas	Porcentaje de programas de fomento de la igualdad y el fortalecimiento realizadas	Ascendente	Trimestral	85	SI	25.00	20.00	-	-	100.00	52.94	La meta anual que se colocó en la mir del 85% equivale a 17 programas. La meta del segundo trimestre que se programo es de 20% equivale a 4 programas realizados, por lo que para este trimestre se cumplió con la meta programada.
						25.00	20.00	20.00	20.00			
A10.1- Realización de actividades implementadas	Porcentaje de realización de actividades implementadas	Ascendente	Trimestral	85	SI	49.23	57.69	-	-	375.09	125.78	La meta anual que se colocó en la mir del 85% equivale a 110 actividades, la meta trimestral programada del 15.38%, sin embargo, se realizaron 75 actividades alcanzando un 57,69 % por lo que para este trimestre se superó la meta de actividades programadas, debido que más escuelas de las que se tenían contempladas solicitaron las pláticas para alumnos, padres de familia y docentes.
						49.23	15.38	12.31	7.69			
C11- Acciones que promuevan el lenguaje y las masculinidades con enfoque de derechos implementadas	Porcentaje de acciones que promuevan el lenguaje y las masculinidades con enfoque de derechos implementadas	Ascendente	Trimestral	85	SI	49.23	35.00	-	-	43.94	99.09	La meta anual que se colocó en la mir del 85% equivale a 17 acciones. La meta del segundo trimestre del 35% equivale a 7 acciones sin embargo se realizaron, por lo que para este trimestre se cumplió con la meta de actividades programadas.
						49.23	15.38	12.31	7.69			
A11.1- Realización de actividades del lenguaje y las masculinidades	Porcentaje de actividades del lenguaje y las masculinidades realizadas	Ascendente	Trimestral	85	SI	49.23	53.57	-	-	348.30	120.94	La meta anual que se colocó en la mir del 85% equivale a 48 actividades. La meta del segundo trimestre del 21.43% equivale a 12 actividades, sin embargo, en el trimestre se realizaron 30 actividades alcanzando un 53,57 %, por lo que para este trimestre se superó la meta de actividades programadas, debido que más escuelas solicitaron las pláticas para alumnos, padres de familia y docentes.
						49.23	15.38	12.31	7.69			


ELABORÓ  
 LIC. NADIA ESTFANIA AVILA VEJAR  
 SUBDIRECTORA DE EVA Y SEG.

H. AYUNTAMIENTO DE SOLIDARIDAD  
 DIRECCIÓN DE EVALUACIÓN Y  
 SEGUIMIENTO  
 PLAYA DEL CARMEN, QUINTANA ROO  
 2021 - 2024

REVISÓ  
 LIC. TERESA FLORES GRAJALES  
 DIR. DE EVALUACIÓN Y SEGUIMIENTO

H. AYUNTAMIENTO DE SOLIDARIDAD  
 SECRETARÍA DE PLANEACIÓN Y  
 EVALUACIÓN  
 PLAYA DEL CARMEN, QUINTANA ROO  
 2021 - 2024

AUTORIZÓ  
 DRA. YARA FARIDE BRICEÑO CHABLE  
 SECRETARÍA DE PLANEACIÓN Y EVALUACIÓN

 <b>CÉDULA DE AVANCE DE CUMPLIMIENTO DE LOS OBJETIVOS Y METAS</b> <b>MUNICIPIO DE SOLIDARIDAD, QUINTANA ROO</b> <b>PERÍODO QUE SE INFORMA: DEL 01 DE ENERO AL 30 DE JUNIO DE 2023</b>														
PROGRAMA PRESUPUESTARIO:	PP10-Renovación, Justicia, Participación y Desarrollo Social para Todos													
NIVEL MIR CON RESUMEN NARRATIVO	NOMBRE DEL INDICADOR	SENTIDO DEL INDICADOR	FRECUENCIA DE MEDICIÓN	META ANUAL PROGRAMADA	ACUMULABLE SI/NO	METAS - AVANCE						AVANCE DE LA META PROGRAMADA		JUSTIFICACIONES
						PROGRAMADO Y REALIZADO EN EL PERÍODO				TRIM	ANUAL			
						1er TRIM	2o TRIM	3er TRIM	4to TRIM					
C12- Acciones afirmativas de los servicios y actividades orientadas a la inclusión y a la diversidad social sin discriminación realizadas	Porcentaje de actividades realizadas	Ascendente	Trimestral	95	Si	29.17	30.00	-	-	133.33	62.28	La meta anual que se colocó en la mir del 95% equivale a 114 actividades, la meta trimestral es de 22.5% equivale a 36 actividades programadas por lo que para este segundo trimestre se superó la meta programada ya que se realizaron actividades de más debido a que se nos invitó a jornadas de salud en el Grupo Xcaret.		
						29.17	22.50	20.83	22.50					
A12.1- Realización de actividades de la campaña "Todos somos Diversidad"	Porcentaje de actividades realizadas de la campaña "todos somos diversidad todos somos solidarios"	Ascendente	Trimestral	85	Si	15.00	20.00	-	-	80.00	41.17	La meta anual que se colocó en la mir del 85% equivale a 17 actividades. La meta trimestral es de 25% equivale a 5 actividades programadas, por lo que para este segundo trimestre no se cumplió con la meta de actividades programadas.		
						15.00	25.00	20.00	25.00					
A12.2- Realización actividades del programa "Solidaridad Amigable"	Porcentaje de actividades realizadas del programa "solidaridad amigable"	Ascendente	Trimestral	75	Si	28.33	20.00	-	-	133.33	64.44	La meta anual que se colocó en la mir del 75% equivale a 45 actividades. La meta trimestral es del 15% equivale a 9 actividades programadas, por lo que para este segundo trimestre se superó la meta programada debido a que se realizaron más actividades de las programadas en el marco del mes del orgullo LGBTQIA+.		
						28.33	15.00	15.00	16.67					
A12.3- Realización de actividades de la campaña "Herramientas de Vida "	Porcentaje de actividades realizadas de la campaña "herramientas de vida "	Ascendente	Trimestral	75	Si	19.74	26.32	-	-	142.88	61.41	La meta anual que se colocó en la mir del 75% equivale a 57 actividades. La meta trimestral es de 18.42% equivale a 14 actividades programadas, por lo que para este segundo trimestre se superó la meta programada ya que se realizaron 20 actividades en el trimestre debido a que se realizaron más actividades de las programadas en el marco del mes del orgullo LGBTQIA+.		
						19.74	18.42	18.42	18.42					
C13- Servicios de atención a la población indígena realizados	Porcentaje de servicios de atención a la población indígena realizados	Ascendente	Trimestral	70	Si	16.67	23.33	-	-	139.95	57.14	La meta anual de 70% corresponde a 21 servicios a la población indígena, la meta para este 2do trimestre era de 16.67% equivalente a 5 servicios, se realizaron 7 servicios a la población indígena resultando en un 23.33% por lo que se superó la meta programada debido a la demandá de servicios de la población indígena.		
						16.67	16.67	16.67	20.00					
A13.1- Jornadas de visibilización de la población indígena	Porcentaje de jornadas realizadas	Ascendente	Trimestral	60	Si	10.00	10.00	-	-	66.66	33.33	La meta anual de 60% corresponde a 12 jornadas de visibilización de la población indígena. La meta trimestral programada es de 3 jornadas y se realizaron 2 resultando en un 10.00%, por lo que no se cumplió con la meta programada de 15.00% debido a la que solo se pudo concretar la organización de 2 jornadas en el trimestre.		
						15.00	15.00	15.00	15.00					
A13.2- Implementación de acciones de promoción del patrimonio cultural, material e inmaterial de los pueblos indígenas	Porcentaje de acciones de promoción implementadas	Ascendente	Trimestral	60	Si	20.00	5.00	-	-	33.33	41.66	La meta anual de 60% corresponde a 12 acciones de promoción del patrimonio cultural, material e inmaterial. La meta trimestral programada es de 3 acciones y se realizó 1 resultando en un 5.00%, por lo que no se cumplió con la meta programada debido a que en este trimestre no se pudieron organizar los eventos con las organizaciones indígenas.		
						15.00	15.00	15.00	15.00					

ELABORÓ  
LIC. NADIA ESTFANIA AVILA VEJAR  
SUBDIRECTORA DE EVA Y SEG.

  
M. AYUNTAMIENTO DE SOLIDARIDAD  
DIRECCIÓN DE EVALUACIÓN Y  
SEGUIMIENTO  
PLAYA DEL CARMEN, QUINTANA ROO  
2021 - 2024

REVISÓ  
LIC. TERESA FLORES GRAJALES  
DIR. DE EVALUACIÓN Y SEGUIMIENTO

  
M. AYUNTAMIENTO DE SOLIDARIDAD  
SECRETARÍA DE PLANEACIÓN Y  
EVALUACIÓN  
PLAYA DEL CARMEN, QUINTANA ROO  
2021 - 2024

AUTORIZÓ  
DRA. YARA PARDE BRICEÑO CHABLE  
SECRETARÍA DE PLANEACIÓN Y EVALUACIÓN



**CÉDULA DE AVANCE DE CUMPLIMIENTO DE LOS OBJETIVOS Y METAS**  
**MUNICIPIO DE SOLIDARIDAD, QUINTANA ROO**  
**PERÍODO QUE SE INFORMA: DEL 01 DE ENERO AL 30 DE JUNIO DE 2023**

PROGRAMA PRESUPUESTARIO:	PP10-Renovación, Justicia, Participación y Desarrollo Social para Todos											
NIVEL MIR CON RESUMEN NARRATIVO	NOMBRE DEL INDICADOR	SENTIDO DEL INDICADOR	FRECUENCIA DE MEDICIÓN	META ANUAL PROGRAMADA	ACUMULABLE SÍ/NO	METAS - AVANCE						JUSTIFICACIONES
						PROGRAMADO Y REALIZADO EN EL PERÍODO				AVANCE DE LA META PROGRAMADA		
						1er TRIM	2o TRIM	3er TRIM	4to TRIM	TRIM	ANUAL	
A13.3- Implementación de talleres informativos a la población indígena.	Porcentaje de talleres informativos realizados	Ascendente	Trimestral	60	Si	15.00	20.00	-	-	133.33	58.33	La meta anual de 60% corresponde a 12 talleres. La meta trimestral programada es de 3 talleres y se realizaron 4 resultando en un 20.00%, por lo que se superó con la meta programada debido a que la unidad de asuntos indígenas impartió talleres en el centro de retención municipal.
						15.00	15.00	15.00	15.00			
C14- Programas afirmativos para la integración social de las personas con discapacidad y adultos mayores	Porcentaje de programas realizados	Ascendente	Trimestral	60	Si	10.00	20.00	-	-	114.28	50.00	La meta programada anual es del 60%, que equivale a 24 actividades a realizar en el año. En este segundo trimestre se han realizado 8 actividades superando la meta programada del 17.50% debido a que se han estado impartiendo pláticas en diversas instituciones educativas, solicitando estas que se realicen con más frecuencia por el impacto que han tenido sobre la comunidad estudiantil.
						10.00	17.50	17.50	15.00			
A14.1- Implementación de acciones del programa integral de inclusión laboral	Porcentaje de acciones del programa integral de inclusión laboral implmentadas	Ascendente	Trimestral	60	Si	0.00	30.00	-	-	150.00	50.00	La meta programada anual es del 60% que equivale a 6 acciones a realizar en el año. En este segundo trimestre se realizaron 3 actividades equivalente a un 30% por lo que se superó la meta programada del 20% debido a que la ciudadanía ha demandado más ferias inclusivas del empleo por la necesidad de las personas que lo requieren y la apertura de las empresas tanto de la iniciativa privada como de las dependencias gubernamentales.
						0.00	20.00	20.00	20.00			
A14.2- Realización de actividades para la gestión de políticas publicas inclusivas.	Porcentaje de actividades de políticas inclusivas realizadas	Ascendente	Trimestral	60	Si	0.00	20.00	-	-	100.00	33.33	La meta programada anual es del 60% que equivale a 3 actividades a realizar en el año. En este segundo trimestre se programó y se realizó 1 actividad, por lo que se cumplió un 20%.
						0.00	20.00	20.00	20.00			
C15- Acciones en beneficio de la inclusión social realizadas	Porcentaje de acciones realizadas	Ascendente	Trimestral	60	Si	0.00	70.00	-	-	350.00	116.66	La meta programada anual es del 60% que equivale a 6 actividades a realizar en el año. En este segundo trimestre se programaron 2 actividades a realizar sin embargo se realizaron 7 actividades por lo que se superó la meta programada debido a que la ciudadanía que requiere del programa ha ido en aumento, por lo que se ha implementado con más frecuencia de lo programado.
						0.00	20.00	20.00	20.00			
A15.1- Realización de actividades en beneficio de la inclusión social	Porcentaje de actividades en beneficio de la inclusión social realizadas	Ascendente	Trimestral	60	Si	7.50	17.50	-	-	100.00	41.66	La meta programada anual es del 60%, que equivale a 24 actividades a realizar en el año. En este segundo trimestre se han realizado 7 actividades cumpliendo la meta programada del 17.50%.
						7.50	17.50	17.50	17.50			

ELABORÓ  
 LIC. NADIA ESTEFANIA AVILA VEJAR  
 SUBDIRECTORA DE EVA Y SEG.



H. AYUNTAMIENTO DE SOLIDARIDAD  
 DIRECCIÓN DE EVALUACIÓN Y SEGUIMIENTO  
 PLAYA DEL CARMEN, QUINTANA ROO  
 2021 - 2024

REVISÓ  
 LIC. TERESA FLORES GRAJALES  
 DIR. DE EVALUACIÓN Y SEGUIMIENTO



H. AYUNTAMIENTO DE SOLIDARIDAD  
 SECRETARÍA DE PLANEACIÓN Y EVALUACIÓN  
 PLAYA DEL CARMEN, QUINTANA ROO  
 2021 - 2024

AUTORIZÓ  
 DRA. YARA FARIDE BINCEÑO CHABLE  
 SECRETARÍA DE PLANEACIÓN Y EVALUACIÓN