



CÉDULA DE AVANCE DE CUMPLIMIENTO DE LOS OBJETIVOS Y METAS
MUNICIPIO DE SOLIDARIDAD, QUINTANA ROO
PERÍODO QUE SE INFORMA: DEL 01 DE ENERO AL 30 DE JUNIO DE 2023


PROGRAMA PRESUPUESTARIO:	PP03 Actividades de la Secretaría General del Ayuntamiento												
	NIVEL MIR CON RESUMEN NARRATIVO	NOMBRE DEL INDICADOR	SENTIDO DEL INDICADOR	FRECUENCIA DE MEDICIÓN	META ANUAL PROGRAMADA	ACUMULABLE SI/NO	PROGRAMADO Y REALIZADO EN EL PERÍODO				AVANCE DE LA META PROGRAMADA		JUSTIFICACIONES
							1er TRIM	2o TRIM	3er TRIM	4to TRIM	TRIM	ANUAL	
F-Contribuir a una eficiente simplificación de trámites y procesos, reduciendo tiempo y cargas para la ciudadanía mediante una eficiente atención en trámites y servicios.	Variación porcentual del índice de gobiernos eficientes y eficaces a nivel estatal. (IMCO)	Ascendente	Anual	20	Sí	0.00	0.00	0.00	-	0.00	0.00	0.00	Este indicador tiene como meta anual una variación porcentual del 20%, equivalente a la obtención de 72.24 puntos de calificación. En este trimestre no se reportan avances, debido a que su frecuencia de medición es anual.
P-Los habitantes del municipio de Solidaridad presentan una eficiente atención en trámites y servicios.	Porcentaje de ciudadanos beneficiados con los bienes y servicios entregados.	Ascendente	Anual	100	Sí	0.00	0.00	0.00	-	0.00	0.00	0.00	Este indicador tiene como meta anual 28000 ciudadanos a beneficiar. En este trimestre no se reportan avances, debido a que su frecuencia de medición es anual.
C01-Servicios a la ciudadanía del municipio de Solidaridad otorgados.	Porcentaje de servicios otorgados.	Ascendente	Trimestral	100	Sí	34.05	25.93	-	-	117.97	59.98	59.98	Este indicador tiene como meta anual 3498 servicios a otorgar. En este trimestre se otorgaron 907 de los 769 programados. El porcentaje alcanzado es del 117.97% de la meta trimestral programada, debido al incremento de solicitudes de autorizaciones y constancias de residencia y vecindad por parte de la ciudadanía del municipio de Solidaridad.
A1.1-Recepción de solicitudes de permisos.	Porcentaje de solicitudes recepcionadas.	Ascendente	Trimestral	100	Sí	34.05	25.93	-	-	117.97	59.98	59.98	Este indicador tiene como meta anual recepcionar 3498 solicitudes. En este trimestre se recibieron 907 de los 769 programados. El porcentaje alcanzado es del 117.97% de la meta trimestral programada, debido al incremento de solicitudes de autorizaciones y constancias de residencia y vecindad por parte de la ciudadanía del municipio de Solidaridad.
C02-Sesiones del Sistema de Protección Integral de Niñas, Niños y Adolescentes realizadas.	Porcentaje de sesiones de SIPINNA realizadas.	Ascendente	Trimestral	100	Sí	0.00	0.00	-	-	0.00	0.00	0.00	Este indicador tiene como meta anual realizar 2 sesiones. En este trimestre se realizaron 0 de 1 programada. El porcentaje alcanzado es del 0% de la meta trimestral programada, debido a que la Presidencia municipal no ha dado fecha para que se lleve a cabo.
A2.1-Gestión de solicitudes en relación a la protección de niñas, niños y adolescentes.	Porcentaje solicitudes de SEPINNA atendidas.	Ascendente	Trimestral	100	Sí	25.00	25.00	-	-	100.00	50.00	50.00	Este indicador tiene como meta anual atender 20 solicitudes. En este trimestre se atendieron 5 de las 5 programadas. El porcentaje alcanzado es del 100% de la meta trimestral programada.
A2.2-Promoción de los Derechos Humanos de las niñas, niños y adolescentes.	Porcentaje de eventos del SIPINNA realizados.	Ascendente	Trimestral	100	Sí	35.71	21.43	-	-	100.00	57.14	57.14	Este indicador tiene como meta anual realizar 14 eventos. En este trimestre se realizaron 3 eventos de los 3 programados. El porcentaje alcanzado es del 100% de la meta trimestral programada.




H. AYUNTAMIENTO DE SOLIDARIDAD
SECRETARÍA DE PLANEACIÓN Y EVALUACIÓN
PLAZA DEL CARMEN, QUINTANA ROO
2021 - 2024




REVISÓ
LIC. TERESA FLORES GRAJALES
 DIR. DE EVALUACIÓN Y SEGUIMIENTO



H. AYUNTAMIENTO DE SOLIDARIDAD
DIRECCIÓN DE EVALUACIÓN Y SEGUIMIENTO
PLAZA DEL CARMEN, QUINTANA ROO
2021 - 2024



ELABORÓ
LIC. ROGIO A. MEDINA GÓMEZ
 TÉCNICO ESPECIALIZADO



AUTORIZÓ
DESA. YARA FARDE BRICENO CHABLE
 SECRETARÍA DE PLANEACIÓN Y EVALUACIÓN

CÉDULA DE AVANCE DE CUMPLIMIENTO DE LOS OBJETIVOS Y METAS
MUNICIPIO DE SOLIDARIDAD, QUINTANA ROO
PERÍODO QUE SE INFORMA: DEL 01 DE ENERO AL 30 DE JUNIO DE 2023

PROGRAMA PRESUPUESTARIO:	PP03 Actividades de la Secretaría General del Ayuntamiento										JUSTIFICACIONES			
	NIVEL MIR CON RESUMEN NARRATIVO	NOMBRE DEL INDICADOR	SENTIDO DEL INDICADOR	FRECUENCIA DE MEDICIÓN	META ANUAL PROGRAMADA	ACUMULABLE S/NO	METAS - AVANCE					AVANCE DE LA META PROGRAMADA		
							1er TRIM	2o TRIM	3er TRIM	4to TRIM		TRIM	ANUAL	
C03-Procesos de protección al consumidor concluidos.	de conciliaciones realizadas.	Ascendente	Trimestral	100	Sí	0.00	0.00	-	-	0.00	0.00	0.00	0.00	Este indicador tiene como meta 500 conciliaciones a realizar. En este trimestre no se reportan resultados, debido a que no se tienen programado resultados.
A3.1-Asesorías en materia de protección al consumidor.	Porcentaje de asesorías impartidas por la PROFECO realizadas.	Ascendente	Trimestral	100	Sí	0.00	0.00	-	-	0.00	0.00	0.00	0.00	Este indicador tiene como meta anual 200 asesorías a realizar. En este trimestre no se reportan resultados, debido a que no se tienen programado resultados.
A3.2-Realización de operativos en materia de protección al consumidor.	Porcentaje de operativos de la PROFECO realizados.	Ascendente	Trimestral	100	Sí	0.00	0.00	-	-	0.00	0.00	0.00	0.00	Este indicador tiene como meta anual 100 operativos a realizar. En este trimestre no se reportan resultados, debido a que no se tienen programado resultados.
C04-Propuestas de hermanamientos, acuerdos de cooperación y/o convenios de colaboración turnadas a la comisión edilicia.	de hermanamientos, acuerdos de cooperación y/o convenios de colaboración turnados.	Ascendente	Trimestral	90	Sí	20.00	30.00	-	-	150.00	55.55	150.00	55.55	Este indicador tiene como meta anual enviar 9 propuestas. En este trimestre se enviaron 3 de las 2 programadas. El porcentaje alcanzado es del 150% de la meta trimestral programada, debido a que se aprobó una propuesta más en la sesión del comité de Ciudades Hermanas.
A4.1-Realización sesiones de comité de ciudades hermanas.	Porcentaje de sesiones de comité de ciudades hermanas realizadas.	Ascendente	Trimestral	100	Sí	16.67	33.33	-	-	100.00	50.00	100.00	50.00	Este indicador tiene como meta anual realizar 6 sesiones. En este trimestre se realizaron 2 de las 2 programadas. El porcentaje alcanzado es del 100% de la meta trimestral programada.
A4.2-Asesorías para participación en programas y cursos internacionales.	Porcentaje de asesorías para participación en programas y cursos internacionales realizadas.	Ascendente	Trimestral	80	Sí	40.00	20.00	-	-	50.00	75.00	50.00	75.00	Este indicador tiene como meta anual impartir 8 asesorías. En este trimestre se impartieron 2 de las 4 programadas. El porcentaje alcanzado es del 50% de la meta trimestral programada, debido a que solo se cuenta con 2 convocatorias para programas o cursos en los cuales el Municipio de Solidaridad puede participar.
A4.3-Actividades con representaciones diplomáticas con circunscripción en Solidaridad.	Porcentaje de actividades con representaciones diplomáticas con circunscripción en Solidaridad realizadas.	Ascendente	Trimestral	100	Sí	33.73	38.55	-	-	142.19	72.28	142.19	72.28	Este indicador tiene como meta anual realizar 166 actividades. En este trimestre se realizaron 64 de las 45 programadas. El porcentaje alcanzado es del 142.19% de la meta trimestral programada, debido al incremento de atenciones transversales y visitantes vinculados con sus consulados.



H. AYUNTAMIENTO DE SOLIDARIDAD
DIRECCIÓN DE EVALUACIÓN Y SEGUIMIENTO
PLAYA DEL CARMEN, QUINTANA ROO
2021 - 2024

ELABORO
 LIC. ROCÍO A MEDINA GÓMEZ
 TÉCNICO ESPECIALIZADO



H. AYUNTAMIENTO DE SOLIDARIDAD
SECRETARÍA DE PLANEACIÓN Y EVALUACIÓN
PLAYA DEL CARMEN, QUINTANA ROO
2021 - 2024

AUTORIZÓ
 DPA. YARA FARIDE BRICEND CHABLE
 SECRETARÍA DE PLANEACIÓN Y EVALUACIÓN

CÉDULA DE AVANCE DE CUMPLIMIENTO DE LOS OBJETIVOS Y METAS
MUNICIPIO DE SOLIDARIDAD, QUINTANA ROO
PERÍODO QUE SE INFORMA: DEL 01 DE ENERO AL 30 DE JUNIO DE 2023

PROGRAMA PRESUPUESTARIO:	PP03 Actividades de la Secretaría General del Ayuntamiento												
	NIVEL MIR CON RESUMEN NARRATIVO	NOMBRE DEL INDICADOR	SENTIDO DEL INDICADOR	FRECUENCIA DE MEDICIÓN	META ANUAL PROGRAMADA	ACUMULABLE SI/NO	METAS - AVANCE				AVANCE DE LA META PROGRAMADA		JUSTIFICACIONES
							1er TRIM	2o TRIM	3er TRIM	4to TRIM	TRIM	ANUAL	
C05-Actos registrales entregados.	Porcentaje de actos registrales entregados.	Ascendente	Trimestral	100	Sí	27.40	24.34	-	-	100.57	51.74	Este indicador tiene como meta anual entregar 9297 actos registrales. En este trimestre se entregaron 2263 de los 2250 programados. El porcentaje alcanzado es del 100.57% de la meta trimestral programada, debido al incremento de solicitudes de la ciudadanía para obtener un acto registral.	
						27.40	24.20	24.20	24.20				
A5.1-Realización de programas de actos registrales.	Porcentaje de programas de actos registrales realizados.	Ascendente	Trimestral	100	Sí	100.00	0.00	-	-	0.00	100.00	Este indicador tiene como meta realizar 1 programa de acto registral. En este trimestre no se reportan resultados, debido a que no se tienen programado resultados.	
						100.00	0.00	0.00	0.00				
A5.2-Tramitación de actos registrales en asentamientos irregulares.	Porcentaje de actos registrales en asentamientos irregulares tramitados.	Ascendente	Trimestral	100	Sí	0.00	66.67	-	-	200.03	66.67	Este indicador tiene como meta anual entregar 12 actos registrales de asentamientos irregulares. En este trimestre se entregaron 8 de los 4 programados. El porcentaje alcanzado es del 200% de la meta trimestral programada, debido al incremento de solicitudes de la ciudadanía que habita en asentamientos irregulares para obtener un acto registral.	
						0.00	33.33	33.33	33.33				
C06-Programa de regularización del servicio de transporte público implementado.	Porcentaje de actividades del programa implementado.	Ascendente	Trimestral	100	Sí	20.00	30.00	-	-	100.00	50.00	Este indicador tiene como meta anual realizar 10 actividades. En este trimestre se realizaron 3 de las 3 programadas. El porcentaje alcanzado es del 100% de la meta trimestral programada.	
						20.00	30.00	20.00	30.00				
A6.1-Realización de trámites y servicios.	Porcentaje de trámites y servicios realizados.	Ascendente	Trimestral	100	Sí	38.25	27.00	-	-	100.00	65.25	Este indicador tiene como meta anual realizar 1200 trámites y servicios. En este trimestre se realizaron 324 de los 324 programados. El porcentaje alcanzado es del 100% de la meta trimestral programada.	
						38.25	27.00	18.08	16.67				
A6.2-Revisión mecánica de unidades de transporte público.	Porcentaje de revisión mecánica de unidades de transporte público realizado.	Ascendente	Trimestral	100	Sí	0.00	45.63	-	-	91.26	45.63	Este indicador tiene como meta anual revisar 160 unidades. En este trimestre se revisaron 73 de las 80 programadas. El porcentaje alcanzado es del 91.26% de la meta trimestral programada, debido a que hay unidades que se encuentran en el taller y no es posible realizar la revisión.	
						0.00	50.00	0.00	50.00				
A6.3-Realización de operativos en tema de transporte público.	Porcentaje de operativos realizados.	Ascendente	Trimestral	100	Sí	28.57	21.43	-	-	100.00	50.00	Este indicador tiene como meta anual realizar 14 operativos. En este trimestre se realizaron 3 de las 3 programados. El porcentaje alcanzado es del 100% de la meta trimestral programada.	
						28.57	21.43	28.57	21.43				



H. AYUNTAMIENTO DE SOLIDARIDAD
DIRECCIÓN DE EVALUACIÓN Y SEGUIMIENTO
PLAYA DEL CARMEN, QUINTANA ROO
2021 - 2024

ELABORÓ
 LIC. ROCÍO A MEDINA GÓMEZ
 TÉCNICO ESPECIALIZADO

REVISÓ
 LIC. TERESA FLORES GRAJALES
 DIR. DE EVALUACIÓN Y SEGUIMIENTO



H. AYUNTAMIENTO DE SOLIDARIDAD
SECRETARÍA DE PLANEACIÓN Y EVALUACIÓN
PLAYA DEL CARMEN, QUINTANA ROO
SECRETARÍA DE PLANEACIÓN Y EVALUACIÓN
2021 - 2024


AUTORIZO
 DRA. YARA MARIDE BRICEÑO CHABLE
 SECRETARÍA DE PLANEACIÓN Y EVALUACIÓN

PROGRAMA PRESUPUESTARIO:		CÉDULA DE AVANCE DE CUMPLIMIENTO DE LOS OBJETIVOS Y METAS MUNICIPIO DE SOLIDARIDAD, QUINTANA ROO PERÍODO QUE SE INFORMA: DEL 01 DE ENERO AL 30 DE JUNIO DE 2023										
		PP03 Actividades de la Secretaría General del Ayuntamiento										
		NIVEL MIR CON RESUMEN NARRATIVO	NOMBRE DEL INDICADOR	SENTIDO DEL INDICADOR	FRECUENCIA DE MEDICIÓN	META ANUAL PROGRAMADA	ACUMULABLE SI/NO	PROGRAMADO Y REALIZADO EN EL PERÍODO				AVANCE DE LA META PROGRAMADA
1er TRIM	2o TRIM							3er TRIM	4to TRIM	TRIM	ANUAL	
C07-Gestion integral de archivo realizado.	Porcentaje de cajas de archivo recibidas.	Ascendente	Trimestral	100	Sí	29.08	0.00	-	-	0.00	29.08	Este indicador tiene como meta anual 1200 cajas de archivo recibidas. En este trimestre no se reportan resultados, debido a que no se tienen programado resultados.
						29.08	0.00	0.00	70.92	0.00		
A7.1-Capacitación y asesorías a las áreas del gobierno municipal impartidas.	Porcentaje de capacitaciones y asesorías a las áreas del gobierno municipal impartidas.	Ascendente	Trimestral	100	Sí	33.33	56.67	-	-	255.04	90.00	Este indicador tiene como meta anual 90 capacitaciones y asesorías. En este trimestre se impartieron 51 capacitaciones y asesorías de las 20 programadas. El porcentaje alcanzado es del 255.04% de la meta trimestral programada, debido al incremento de asesorías a los servidores públicos en relación al cuadro de clasificación archivística.
						33.33	22.22	22.22	22.22	22.22		
A7.2-Transferencias primarias realizadas.	Porcentaje de transferencias primarias realizadas.	Ascendente	Trimestral	100	Sí	25.00	25.00	-	-	100.00	50.00	Este indicador tiene como meta anual 12 transferencias primarias realizadas. En este trimestre se procesaron 3 transferencias de las 3 programadas. El porcentaje alcanzado es del 100% de la meta trimestral programada.
						25.00	25.00	25.00	25.00	25.00		
A7.3-Transferencias secundarias realizadas.	Porcentaje de transferencias secundarias realizadas.	Ascendente	Trimestral	100	Sí	100.00	0.00	-	-	0.00	100.00	Este indicador tiene como meta anual 1 transferencia secundaria realizada. En este trimestre no se reportan resultados, debido a que no se tienen programado resultados.
						100.00	0.00	0.00	0.00	0.00		
C08-Sesiones de cabildo realizadas.	Porcentaje de sesiones de cabildo realizadas.	Ascendente	Trimestral	100	Sí	25.00	25.00	-	-	100.00	50.00	Este indicador tiene como meta anual 24 sesiones de cabildo realizadas. En este trimestre se realizaron 8 sesiones de las 6 programadas. El porcentaje alcanzado es del 100% de la meta trimestral programada.
						25.00	25.00	25.00	25.00	25.00		
A8.1-Publicación de acuerdos ante el Periódico Oficial del Estado de Quintana Roo.	Porcentaje de acuerdos publicados en el periódico oficial.	Ascendente	Trimestral	100	Sí	65.91	9.09	-	-	80.01	75.00	Este indicador tiene como meta anual 44 acuerdos publicados. En este trimestre se publicaron 4 acuerdos de los 5 programados. El porcentaje alcanzado es del 80.01% de la meta trimestral programada, debido a que de las 8 sesiones realizadas en el trimestre, el cabildo solo acordó publicar 4 acuerdos.
						65.91	11.36	11.36	11.36	11.36		



H. AYUNTAMIENTO DE SOLIDARIDAD
SECRETARÍA DE PLANEACIÓN Y EVALUACIÓN
FLORA DEL CARMEN, QUINTANA ROO
2021 - 2024

[Signature]
AUTORIZADO
DRA. YARA MARIDE BRICEÑO CHABLE
SECRETARÍA DE PLANEACIÓN Y EVALUACIÓN



H. AYUNTAMIENTO DE SOLIDARIDAD
SECRETARÍA DE PLANEACIÓN Y EVALUACIÓN
FLORA DEL CARMEN, QUINTANA ROO
2021 - 2024

[Signature]
REVISÓ
LIC. TERESA FLORES GRAJALES
DIR. DE EVALUACIÓN Y SEGUIMIENTO




H. AYUNTAMIENTO DE SOLIDARIDAD
DIRECCIÓN DE EVALUACIÓN Y SEGUIMIENTO
FLORA DEL CARMEN, QUINTANA ROO
2021 - 2024


ELABORÓ
[Signature]
LIC. ROCÍO A MEDINA GÓMEZ
TÉCNICO ESPECIALIZADO

CÉDULA DE AVANCE DE CUMPLIMIENTO DE LOS OBJETIVOS Y METAS
MUNICIPIO DE SOLIDARIDAD, QUINTANA ROO
PERÍODO QUE SE INFORMA: DEL 01 DE ENERO AL 30 DE JUNIO DE 2023


PROGRAMA PRESUPUESTARIO:	PP03 Actividades de la Secretaría General del Ayuntamiento												
	NIVEL MIR CON RESUMEN NARRATIVO	NOMBRE DEL INDICADOR	SENTIDO DEL INDICADOR	FRECUENCIA DE MEDICIÓN	META ANUAL PROGRAMADA	ACUMULABLE S/NO	PROGRAMADO Y REALIZADO EN EL PERÍODO				AVANCE DE LA META PROGRAMADA		JUSTIFICACIONES
							1er TRIM	2o TRIM	3er TRIM	4to TRIM	TRIM	ANUAL	
A8.2-Aprobación de iniciativas presentadas al cabildo.	Porcentaje de iniciativas aprobadas.	Ascendente	Trimestral	100	Sí	31.03	54.02	-	-	234.97	85.05	Este indicador tiene como meta anual 87 iniciativas aprobadas. En este trimestre se aprobaron 47 de las 20 meta trimestral programada, debido al incremento de entrega de iniciativas para revisión de las Unidades Administrativas y Organismos Descentralizados del H. Ayuntamiento a la Dirección de la Unidad Técnica Jurídica.	
A8.3-Expedición de certificaciones de las dependencias y organismos descentralizados del ayuntamiento.	Porcentaje de honorables certificaciones expedidas.	Ascendente	Trimestral	100	Sí	13.46	25.96	-	-	89.98	39.42	Este indicador tiene como meta anual 104 certificaciones expedidas. En este trimestre se expidieron 27 de las 30 programadas. El porcentaje alcanzado es del 89.98% de la meta trimestral programada, debido a la disminución de solicitudes de certificación de las Unidades Administrativas y Organismos Descentralizados del H. Ayuntamiento a la Dirección de la Unidad Técnica Jurídica.	
A8.4-Realización de empastados de libros de actas.	Porcentaje de libros de actas de cabildo empastados.	Ascendente	Trimestral	100	Sí	0.00	0.00	-	-	0.00	0.00	Este indicador tiene como meta anual 30 libros de actas de cabildo empastados. En este trimestre no se reportan resultados, debido a que no se tienen programado resultados.	
C09-Programas de gobierno implementados.	Porcentaje de programas de gobierno implementados.	Ascendente	Trimestral	100	Sí	16.67	25.00	-	-	100.00	41.67	Este indicador tiene como meta anual 12 programas implementados. En este trimestre se implementaron 3 los 3 programados. El porcentaje alcanzado es del 100% de la meta trimestral programada.	
A9.1-Expedición de cartillas del servicio militar.	Porcentaje de solicitudes recibidas para la cartilla del servicio militar nacional.	Ascendente	Trimestral	100	Sí	23.40	18.87	-	-	74.08	42.27	Este indicador tiene como meta anual la recepción de 530 solicitudes. En este trimestre se recibieron 100 de las 135 programadas. El porcentaje alcanzado es del 74.08% de la meta trimestral programada, debido a la disminución de solicitudes de cartilla militar de los jóvenes del municipio de Solidaridad.	
A9.2-Implementación del programa Canje de Armas.	Porcentaje de solicitudes recibidas al programa "Canje de Armas".	Ascendente	Trimestral	100	Sí	0.00	0.00	-	-	0.00	0.00	Este indicador tiene como meta 1 solicitud. En este trimestre no se reportan resultados, debido a que no se tienen programado resultados.	




H. AYUNTAMIENTO DE SOLIDARIDAD
DIRECCIÓN DE EVALUACIÓN Y SEGUIMIENTO
PLAYA DEL CARMEN, QUINTANA ROO
2021 - 2024



ELABORÓ
LIC. ROCÍO A MEDINA GÓMEZ
TÉCNICO ESPECIALIZADO



H. AYUNTAMIENTO DE SOLIDARIDAD
SECRETARÍA DE PLANEACIÓN Y EVALUACIÓN
PLAYA DEL CARMEN, QUINTANA ROO
2021 - 2024




AUTORIZO
DRA. YARA ARVIDE BRIMEÑO CABEL
SECRETARIA DE PLANEACIÓN Y EVALUACIÓN

CÉDULA DE AVANCE DE CUMPLIMIENTO DE LOS OBJETIVOS Y METAS
MUNICIPIO DE SOLIDARIDAD, QUINTANA ROO
PERÍODO QUE SE INFORMA: DEL 01 DE ENERO AL 30 DE JUNIO DE 2023


PROGRAMA PRESUPUESTARIO:	P03 Actividades de la Secretaría General del Ayuntamiento												
	NIVEL MIR CON RESUMEN NARRATIVO	NOMBRE DEL INDICADOR	SENTIDO DEL INDICADOR	FRECUENCIA DE MEDICIÓN	META ANUAL PROGRAMADA	ACUMULABLE SI/NO	METAS-AVANCE PROGRAMADO Y REALIZADO EN EL PERÍODO				AVANCE DE LA META PROGRAMADA		JUSTIFICACIONES
							1er TRIM	2o TRIM	3er TRIM	4to TRIM	TRIM	ANUAL	
A9.3-Realización de desfiles cívicos militares.	Porcentaje de desfiles cívicos militares realizados.	Ascendente	Trimestral	100	Sí	0.00	33.33	-	-	100.00	33.33	Este indicador tiene como meta anual realizar 3 desfiles cívicos. En este trimestre se realizó 1 de 1 programados. El porcentaje alcanzado es del 100% de la meta trimestral programada.	
A9.4-Implementación del programa Estoy Contigo.	Porcentaje de solicitudes de logística entregadas.	Ascendente	Trimestral	100	Sí	33.33	25.00	-	-	100.00	58.33	Este indicador tiene como meta anual realizar 48 logísticas. En este trimestre se realizaron 12 de las 12 programadas. El porcentaje alcanzado es del 100% de la meta trimestral programada.	
C10-Actividades para el funcionamiento del centro de retención municipal realizadas.	Porcentaje de actividades de en el centro de retención municipal realizadas.	Ascendente	Trimestral	100	Sí	25.00	25.00	-	-	100.00	50.00	Este indicador tiene como meta anual realizar 8 actividades en el Centro de Retención Municipal. En este trimestre se realizaron 2 actividades de las 2 programadas. El porcentaje alcanzado es del 100% de la meta trimestral programada.	
A10.1-Atención integral para las personas privadas de la libertad.	Porcentaje de internos atendidos.	Ascendente	Trimestral	100	No	100.00	100.00	-	-	100.00	100.00	Este indicador tiene como meta anual atender a 500 internos. En este trimestre se atendieron 500 internos de los 500 programados. El porcentaje alcanzado es del 100% de la meta trimestral programada.	
A10.2-Traslación de personas privadas de su libertad a centros penitenciarios estatales o federales.	Porcentaje de trasladados de PPL realizados.	Ascendente	Trimestral	100	Sí	50.00	0.83	-	-	4.97	50.83	Este indicador tiene como meta anual realizar 120 trasladados. En este trimestre se realizó 1 traslado de 1 programado. El porcentaje alcanzado es del 4.97% de la meta trimestral programada, debido a que solo se recibió una petición de traslado estatal por parte de la Subsecretaría de Ejecución de Penas y Medidas Cautelares.	
C11-Procesamiento de solicitudes de información cuantitativa.	Porcentaje de solicitudes de información procesadas.	Ascendente	Trimestral	75	Sí	24.34	19.74	-	-	100.00	58.77	Este indicador tiene como meta anual 114 respuestas de información procesadas. En este trimestre se procesaron 30 respuestas de información de las 30 programadas. El porcentaje alcanzado es del 100% de la meta trimestral programada.	
A11.1-Expedición de solicitudes de información.	Porcentaje de solicitudes de información entregadas a las áreas de la administración pública municipal.	Ascendente	Trimestral	100	Sí	28.57	28.57	-	-	100.00	57.14	Este indicador tiene como meta anual 140 solicitudes entregadas. En este trimestre se entregaron 40 de las 40 programadas. El porcentaje alcanzado es del 100% de la meta trimestral programada.	

ELABORÓ
LIC. ROCÍO A MEDINA GÓMEZ
TÉCNICO ESPECIALIZADO

REVISÓ
LIC. TERESA FLORES GRAJALES
DIR. DE EVALUACIÓN Y SEGUIMIENTO



H. AYUNTAMIENTO DE SOLIDARIDAD
DIRECCIÓN DE EVALUACIÓN Y SEGUIMIENTO
PLAZA DEL CARMEN, QUINTANA ROO
2021 - 2024





H. AYUNTAMIENTO DE SOLIDARIDAD
SECRETARÍA DE PLANEACIÓN Y EVALUACIÓN
PLAZA DEL CARMEN, QUINTANA ROO
2021 - 2024


AUTORIZÓ
DRA. YARA FARIDE BRUNO CHABLE
SECRETARÍA DE PLANEACIÓN Y EVALUACIÓN

CÉDULA DE AVANCE DE CUMPLIMIENTO DE LOS OBJETIVOS Y METAS
MUNICIPIO DE SOLIDARIDAD, QUINTANA ROO
PERÍODO QUE SE INFORMA: DEL 01 DE ENERO AL 30 DE JUNIO DE 2023


PROGRAMA PRESUPUESTARIO:	METAS - AVANCE											JUSTIFICACIONES	
	NIVEL MIR CON RESUMEN NARRATIVO	NOMBRE DEL INDICADOR	SENTIDO DEL INDICADOR	FRECUENCIA DE MEDICIÓN	META ANUAL PROGRAMADA	ACUMULABLE SI/NO	PROGRAMADO Y REALIZADO EN EL PERÍODO				AVANCE DE LA META PROGRAMADA		
							1er TRIM	2o TRIM	3er TRIM	4to TRIM	TRIM		ANUAL
A11.2-Realización de proyectos estadísticos coordinados con entidades estatales y gobierno municipal.	Porcentaje de proyectos estadísticos realizados.	Ascendente	Trimestral	100	Sí	25.00	25.00	25.00	25.00	-	100.00	50.00	Este indicador tiene como meta anual la realización de 4 proyectos estadísticos. En este trimestre se realizó 1 proyecto de 1 proyecto programado. El porcentaje alcanzado es del 100% de la meta trimestral programada.
C12-Actividades para el mejoramiento de los migrantes realizado.	Porcentaje de actividades para migrantes realizadas.	Ascendente	Trimestral	80	Sí	20.00	20.00	20.00	20.00	-	100.00	50.00	Este indicador tiene como meta anual realizar 60 actividades. En este trimestre se realizaron 15 de las 15 programadas. El porcentaje alcanzado es del 100% de la meta trimestral programada.
A12.1-Fortalecimiento de identidad multicultural.	Porcentaje de eventos culturales realizados.	Ascendente	Trimestral	80	Sí	0.00	0.00	0.00	0.00	-	0.00	0.00	Este indicador tiene como meta anual realizar 4 eventos culturales. En este trimestre se realizaron 0 de las 2 programadas. El porcentaje alcanzado es del 0% de la meta trimestral programada, debido a que por complicaciones de agenda se re agendaron para llevarse a cabo durante el cuarto trimestre del año.
A12.2-Realización de convenios de colaboración con organizaciones de civiles, nacionales e internacionales.	Porcentaje de convenios de colaboración de colaboraciones realizadas.	Ascendente	Trimestral	80	Sí	0.00	0.00	0.00	0.00	-	0.00	0.00	Este indicador tiene como meta anual realizar 4 convenios de colaboración. En este trimestre se realizaron 0 de las 2 programados. El porcentaje alcanzado es del 0% de la meta trimestral programada, debido a que por complicaciones de agenda se re agendaron para llevarse a cabo durante el cuarto trimestre del año.
A12.3-Capacitación de los servidores públicos en temas migratorios.	Porcentaje de capacitaciones en temas migratorios realizadas.	Ascendente	Trimestral	80	Sí	0.00	0.00	0.00	0.00	-	0.00	0.00	Este indicador tiene como meta anual realizar 8 capacitaciones. En este trimestre se realizaron 0 de las 4 programadas. El porcentaje alcanzado es del 0% de la meta trimestral programada, debido a que por complicaciones de agenda se re agendaron para llevarse a cabo durante el cuarto trimestre del año.
A12.4-Atención integral al albergue temporal "casa del migrante".	Porcentaje de gestiones para la atención de la casa del migrante realizadas.	Ascendente	Trimestral	80	Sí	20.00	20.00	20.00	20.00	-	100.00	50.00	Este indicador tiene como meta anual 20 gestiones. En este trimestre se realizaron 5 gestiones de las 5 programadas. El porcentaje alcanzado es del 100% de la meta trimestral programada.
C13-Recomendaciones de actos violatorios de Derechos Humanos atendidas.	Porcentaje de recomendaciones de actos violatorios de Derechos Humanos atendidas.	Ascendente	Trimestral	100	Sí	25.00	25.00	25.00	25.00	-	100.00	50.00	Este indicador tiene como meta anual 4 recomendaciones atendidas. En este trimestre se atendió 1 recomendación de 1 programada. El porcentaje alcanzado es del 100% de la meta trimestral programada.

ELABORÓ: 
 LIC. ROCÍO A MEDINA GÓMEZ
 TÉCNICO ESPECIALIZADO

REVISÓ: 
 LIC. TERESA FLORES GRAJALES
 DIR. DE EVALUACIÓN Y SEGUIMIENTO



H. AYUNTAMIENTO DE SOLIDARIDAD
 DIRECCIÓN DE EVALUACIÓN Y SEGUIMIENTO
 PLAMA DEL CARMEN, QUINTANA ROO
 2021 - 2024



H. AYUNTAMIENTO DE SOLIDARIDAD
 SECRETARÍA DE PLANEACIÓN Y EVALUACIÓN
 EMILICION
 PLAMA DEL CARMEN, QUINTANA ROO
 2021 - 2024


AUTORIZÓ:
 DRA. YARA FARIDE BRICEÑO CHABLE
 SECRETARÍA DE PLANEACIÓN Y EVALUACIÓN


CÉDULA DE AVANCE DE CUMPLIMIENTO DE LOS OBJETIVOS Y METAS
MUNICIPIO DE SOLIDARIDAD, QUINTANA ROO
PERÍODO QUE SE INFORMA: DEL 01 DE ENERO AL 30 DE JUNIO DE 2023

PROGRAMA PRESUPUESTARIO:	PPO3 Actividades de la Secretaría General del Ayuntamiento												
	NIVEL MIR CON RESUMEN NARRATIVO	NOMBRE DEL INDICADOR	SENTIDO DEL INDICADOR	FRECUENCIA DE MEDICIÓN	META ANUAL PROGRAMADA	ACUMULABLE S/NO	METAS-AVANCE PROGRAMADO Y REALIZADO EN EL PERÍODO				AVANCE DE LA META PROGRAMADA		JUSTIFICACIONES
							1er TRIM	2o TRIM	3er TRIM	4to TRIM	TRIM	ANUAL	
A13.1-Seguiimiento a quejas de actos violatorios de Derechos Humanos.	Porcentaje de quejas de actos violatorios de Derechos Humanos atendidas.	Ascendente	Trimestral	100	Sí	28.70	22.61	-	-	96.29	51.31	Este indicador tiene como meta anual atender 115 quejas. En este trimestre se atendieron 26 quejas de 27 programadas. El porcentaje alcanzado es del 96.29% de la meta trimestral programada, debido a la disminución de quejas de actos violatorios de Derechos Humanos recibidas en la Unidad Especializada de Derechos Humanos.	
A13.2-Participación de capacitaciones en materia de Derechos Humanos.	Porcentaje de capacitaciones de Derechos Humanos impartidas.	Ascendente	Trimestral	100	Sí	20.00	40.00	-	-	100.00	60.00	Este indicador tiene como meta anual impartir 35 capacitaciones. En este trimestre se impartieron 14 capacitaciones de las 14 programadas. El porcentaje alcanzado es del 100% de la meta trimestral programada.	
C14-Padrón de iglesias actualizado.	Porcentaje de iglesias inscritas al padrón municipal de iglesias.	Ascendente	Trimestral	100	Sí	24.37	25.21	-	-	100.00	49.58	Este indicador tiene como meta anual 357 inscripciones. En este trimestre se realizaron 90 inscripciones de las 90 programadas. El porcentaje alcanzado es del 100% de la meta trimestral programada.	
A14.1-Recorridos de campo para la detección de iglesias no regularizadas.	Porcentaje de recorridos de campos realizados.	Ascendente	Trimestral	100	Sí	25.00	25.00	-	-	100.00	50.00	Este indicador tiene como meta anual realizar 12 recorridos de campos. En este trimestre se realizaron 3 recorridos de los 3 programados. El porcentaje alcanzado es del 100% de la meta trimestral programada.	
A14.2-Realización de trámites de la Unidad de Asuntos Religiosos.	Porcentaje de trámites de la Unidad de Asuntos Religiosos realizados.	Ascendente	Trimestral	100	Sí	27.03	24.32	-	-	100.00	51.35	Este indicador tiene como meta anual realizar 185 trámites. En este trimestre se realizaron 45 de los 45 programados. El porcentaje alcanzado es del 100% de la meta trimestral programada.	
A14.3-Asesorías a ministros para dar de alta sus templos e iglesias.	Porcentaje de asesorías a ministros impartidas.	Ascendente	Trimestral	100	Sí	18.33	26.67	-	-	100.00	45.00	Este indicador tiene como meta anual impartir 60 asesorías. En este trimestre se impartieron 16 asesorías de las 16 programadas. El porcentaje alcanzado es del 100% de la meta trimestral programada.	


H. AYUNTAMIENTO DE SOLIDARIDAD
SECRETARÍA DE PLANEACIÓN Y EVALUACIÓN
PLAZA DEL CARMEN, QUINTANA ROO
2021 - 2024


AUTORIZO
DRA. YARA PARIDE BRICEÑO CHABLE
SECRETARÍA DE PLANEACIÓN Y EVALUACIÓN


H. AYUNTAMIENTO DE SOLIDARIDAD
DIRECCIÓN DE EVALUACIÓN Y SEGUIMIENTO
PLAZA DEL CARMEN, QUINTANA ROO
2021 - 2024


REVISÓ
LIC. TERESA FLORES GRAJALES
DIR. DE EVALUACIÓN Y SEGUIMIENTO


H. AYUNTAMIENTO DE SOLIDARIDAD
DIRECCIÓN DE EVALUACIÓN Y SEGUIMIENTO
PLAZA DEL CARMEN, QUINTANA ROO
2021 - 2024

ELABORÓ
LIC. ROCÍO A MEDINA GÓMEZ
TÉCNICO ESPECIALIZADO