



H. AYUNTAMIENTO DEL MUNICIPIO DE SOLIDARIDAD
SECRETARÍA DE PLANEACIÓN Y EVALUACIÓN
FICHA TÉCNICA DE INDICADOR
EJERCICIO FISCAL 2023

1. DATOS GENERALES Y ALINEACIÓN A INSTRUMENTOS DE PLANEACIÓN

1.1 UNIDAD RESPONSABLE:	ALCALDIA DE PUERTO AVENTURAS	1.3 TRIMESTRE A REPORTAR:	PRIMERO
1.2 UNIDAD ADMINISTRATIVA:	DESPACHO DE LA ALCALDIA DE PUERTO AVENTURAS	1.4 FECHA ELABORACION:	14/04/2023
1.5 ALINEACIÓN AL PLAN MUNICIPAL DE DESARROLLO 2021-2024		1.6 ALINEACIÓN AL PLAN ESTATAL DE DESARROLLO 2023-2027	
1.5.1 EJE DE DESARROLLO PMD:	EJE_2_GOBIERNO_Y_SERVICIOS_PÚBLICOS_DE_CALIDAD	1.6.1 EJE DE DESARROLLO PED:	5. GOBIERNO HONESTO, AUSTERO Y CERCANO A LA GENTE.
1.5.2 PROGRAMA (POLÍTICA DE ACCIÓN) PMD:	III_PARTICIPACIÓN_CIUDADANA_GOBIERNO_ABIERTO_Y_COMBATE_A_LA_CORRUPCIÓN	1.6.2 TEMA PED:	5.24 ADMINISTRACION EFICIENTE DE LOS RECURSOS Y SERVICIOS
1.5.3 LÍNEA DE ACCIÓN PMD:	NO APLICA		

2. ALINEACIÓN AL PROGRAMA PRESUPUESTARIO

2.1 DENOMINACIÓN DEL PP:	GOBIERNO EFICIENTE CON SIMPLIFICACIÓN ADMINISTRATIVA				
2.2 CLAVE DEL PP:	PP27	2.3 NIVEL MIR:	FIN	NÚMERO DE COMPONENTE O ACTIVIDAD	NO APLICA
2.4 RESUMEN NARRATIVO:	CONTRIBUIR A FORTALECER EL ACCESO Y LA SIMPLIFICACIÓN DE PROCESOS ADMINISTRATIVOS, MEDIANTE UNA GESTIÓN PÚBLICA PROFESIONAL CON PRÁCTICAS DE GOBIERNO ABIERTO				

3. IDENTIFICACIÓN DEL INDICADOR

3.1 NOMBRE DEL INDICADOR:	VARIACIÓN PORCENTUAL DEL INDICE DE GOBIERNOS EFICIENTES Y EFICACES A NIVEL ESTATAL (IMCO)	3.4 TIPO:	ESTRATÉGICO
3.2 DEFINICIÓN DEL INDICADOR:	ESTE INDICADOR MIDE LA CALIFICACIÓN OBTENIDA EN EL MUNICIPIO POR EL INDICE DE COMPETITIVIDAD ESTATAL (IMCO)	3.5 DIMENSIÓN:	EFICACIA
		3.6 SENTIDO:	ASCENDENTE
3.3 FÓRMULA:	CALIFICACIÓN ACTUAL OBTENIDA DEL APARTADO GOBIERNOS EFICIENTES Y EFICACES-CALIFICACIÓN DEL EJERCICIO ANTERIOR OBTENIDO DEL APARTADO GOBIERNOS EFICIENTES Y EFICACES/CALIFICACION DEL EJERCICIO ANTERIOR OBTENIDO DEL APARTADO GOBIERNOS EFICIENTES)+100	3.7 FRECUENCIA DE MEDICIÓN:	ANUAL
		3.8 UNIDAD DE MEDIDA DEL INDICADOR:	PORCENTAJE
3.9 MEDIOS DE VERIFICACIÓN:	ÍNDICE DE COMPETITIVIDAD ESTATAL (CONSULTA EN RESULTADOS POR ESTADO). ANUAL. INSTITUTO MEXICANO DE COMPETITIVIDAD (IMCO). DISPONIBLE EN PÁGINA OFICIAL IMCO: HTTPS://IMCO.ORG.MX/INDICES/#INDICES .		

3.10 LÍNEA BASE		3.11 META 2023	3.12 CÁLCULO PARA EL INDICADOR	3.13 CRITERIO DE SEMAFORIZACIÓN		
VALOR	AÑO BASE	VALOR		VARIACIÓN RESPECTO META PROG.	ACEPTABLE Hasta +/- 5	RIESGO Hasta +/- 10
19.32	2022	20	TASA DE VARIACIÓN			

4. CALENDARIO DE METAS PROGRAMADAS

METAS TRIMESTRALES		1ER TRIMESTRE	2DO TRIMESTRE	3ER TRIMESTRE	4TO TRIMESTRE	PROGRAMADO ANUAL	UNIDAD DE MEDIDA
4.1 INDICADOR	VARIACIÓN PORCENTUAL DEL INDICE DE GOBIERNOS EFICIENTES Y EFICACES A NIVEL ESTATAL (IMCO)	0.00	0.00	0.00	20.00	20.00	PORCENTAJE
4.2 VARIABLE 1	CALIFICACION ACTUAL OBTENIDA DEL APARTADO GOBIERNOS EFICIENTES Y EFICACES-CALIFICACIÓN DEL EJERCICIO ANTERIOR OBTENIDO DEL APARTADO GOBIERNOS EFICIENTES Y EFICACES	0.00	0.00	0.00	66.60	66.60	CALIFICACIÓN
4.3 VARIABLE 2	CALIFICACION DEL EJERCICIO ANTERIOR OBTENIDO DEL APARTADO GOBIERNOS EFICIENTES	0.00	0.00	0.00	55.50	55.50	CALIFICACIÓN

5. CALENDARIO DE METAS EJECUTADAS

METAS TRIMESTRALES		1ER TRIMESTRE	2DO TRIMESTRE	3ER TRIMESTRE	4TO TRIMESTRE	AVANCE ACUMULADO	SEMAFORO TRIMESTRAL
5.1 INDICADOR	VARIACIÓN PORCENTUAL DEL INDICE DE GOBIERNOS EFICIENTES Y EFICACES A NIVEL ESTATAL (IMCO)	0.00	-	-	-	0.00	-
5.2 VARIABLE 1	CALIFICACIÓN ACTUAL OBTENIDA DEL APARTADO GOBIERNOS EFICIENTES Y EFICACES-CALIFICACIÓN DEL EJERCICIO ANTERIOR OBTENIDO DEL APARTADO	0.00	-	-	-	0.00	SEMAFORO ANUAL
5.3 VARIABLE 2	CALIFICACION DEL EJERCICIO ANTERIOR OBTENIDO DEL APARTADO GOBIERNOS EFICIENTES	0.00	-	-	-	0.00	CRÍTICO

5.4 JUSTIFICACIONES:

ESTE INDICADOR PRESENTA UNA META ANUAL DEL 20% DE VARIACIÓN PORCENTUAL EQUIVALENTE A UNA CALIFICACIÓN DEL 66.60, EN ESTE PRIMER TRIMESTRE NO SE PRESENTAN RESULTADOS, YA QUE LA FRECUENCIA DE MEDICIÓN DE ESTE INDICADOR ES ANUAL, POR LO CUAL, LOS RESULTADOS SE VERAN REFLEJADOS HASTA EL 4TO TRIMESTRE DEL EJERCICIO FISCAL 2023.

6. RESPONSABLE DIRECTO DEL INDICADOR

6.1 NOMBRE DEL RESPONSABLE :	LIC XOCHIL DOMINGUEZ SANCHEZ	6.2 TELÉFONO:	984 241 12 06
6.3 CARGO Y ÁREA:	PROFESIONAL ESPECIALIZADO/ALCALDIA DE PUERTO AVENTURAS	6.4 CORREO ELECTRÓNICO:	administrativa.puertoaventuras@gobiernodesolidaridad.gob.mx



H. AYUNTAMIENTO DEL MUNICIPIO DE SOLIDARIDAD
SECRETARÍA DE PLANEACIÓN Y EVALUACIÓN
FICHA TÉCNICA DE INDICADOR
EJERCICIO FISCAL 2023

1. DATOS GENERALES Y ALINEACIÓN A INSTRUMENTOS DE PLANEACIÓN

1.1 UNIDAD RESPONSABLE:	ALCALDÍA DE PUERTO AVENTURAS	1.3 TRIMESTRE A REPORTAR:	PRIMERO
1.2 UNIDAD ADMINISTRATIVA:	DESPACHO DE LA ALCALDÍA DE PUERTO AVENTURAS	1.4 FECHA ELABORACIÓN:	14/04/2023
1.5 ALINEACIÓN AL PLAN MUNICIPAL DE DESARROLLO 2021-2024		1.6 ALINEACIÓN AL PLAN ESTATAL DE DESARROLLO 2023-2027	
1.5.1 EJE DE DESARROLLO PMD:	EJE_2_GOBIERNO_Y_SERVICIOS_PÚBLICOS_DE_CALIDAD	1.6.1 EJE DE DESARROLLO PED:	5. GOBIERNO HONESTO, AUSTERO Y CERCANO A LA GENTE.
1.5.2 PROGRAMA (POLÍTICA DE ACCIÓN) PMD:	III_PARTICIPACIÓN_CIUDADANA_GOBIERNO_ABIERTO_Y_COMBATE_A_LA_CORRUPCIÓN	1.6.2 TEMA PED:	5.24 ADMINISTRACION EFICIENTE DE LOS RECURSOS Y SERVICIOS
1.5.3 LÍNEA DE ACCIÓN PMD:	NO APLICA		

2. ALINEACIÓN AL PROGRAMA PRESUPUESTARIO

2.1 DENOMINACIÓN DEL PP:	GOBIERNO EFICIENTE CON SIMPLIFICACION ADMINISTRATIVA				
2.2 CLAVE DEL PP:	PP27	2.3 NIVEL MIR:	PROPÓSITO	NÚMERO DE COMPONENTE O ACTIVIDAD	NO APLICA
2.4 RESUMEN NARRATIVO:	LAS Y LAS Y LOS HABITANTES DE LA ALCALDÍA DE PUERTO AVENTURAS RECIBEN UNA EFICIENTE ATENCIÓN DE SUS NECESIDADES.				

3. IDENTIFICACIÓN DEL INDICADOR

3.1 NOMBRE DEL INDICADOR:	PORCENTAJE DE POBLACIÓN BENEFICIADA CON LAS ACCIONES DE LA ALCALDÍA DE PUERTO AVENTURAS		3.4 TIPO:	ESTRATÉGICO			
3.2 DEFINICIÓN DEL INDICADOR:	ESTE INDICADOR MIDE ÚNICAMENTE LAS PERSONAS (DE TODAS LAS EDADES) QUE FUERON BENEFICIARIOS DIRECTOS CON CADA UNA DE LAS ACCIONES QUE LA ALCALDÍA IMPLEMENTA EN EL EJERCICIO FISCAL 2023.		3.5 DIMENSIÓN:	EFICACIA			
			3.6 SENTIDO:	ASCENDENTE			
3.3 FÓRMULA:	[(TOTAL DE POBLACIÓN BENEFICIADA/TOTAL DE LA POBLACIÓN DE LA ALCALDÍA DE PUERTO AVENTURAS)*100]		3.7 FRECUENCIA DE MEDICIÓN:	ANUAL			
			3.8 UNIDAD DE MEDIDA DEL INDICADOR:	PORCENTAJE			
3.9 MEDIOS DE VERIFICACIÓN:	BASE DE REGISTRO DE BENEFICIARIOS DE LOS SERVICIOS BRINDADOS POR LA LA ALCALDÍA DE PUERTO AVENTURA, DISPONIBLE EN ARCHIVO FÍSICO DEL DESPACHO DE LA ALCALDÍA.						
3.10 LÍNEA BASE		3.11 META 2023	3.13 CRITERIO DE SEMAFORIZACIÓN				
VALOR	AÑO BASE	VALOR	3.12 CÁLCULO PARA EL INDICADOR	VARIACIÓN RESPECTO META PROG.	ACEPTABLE Hasta +/-	RIESGO Hasta +/-	CRÍTICO Más de +/-
0	2023	30	PORCENTAJE		4	6	6

4. CALENDARIO DE METAS PROGRAMADAS

METAS TRIMESTRALES		1ER TRIMESTRE	2DO TRIMESTRE	3ER TRIMESTRE	4TO TRIMESTRE	PROGRAMADO ANUAL	UNIDAD DE MEDIDA
4.1 INDICADOR	PORCENTAJE DE POBLACIÓN BENEFICIADA CON LAS ACCIONES DE LA ALCALDÍA DE PUERTO AVENTURAS	0.00	0.00	0.00	30.00	30.00	PORCENTAJE
4.2 VARIABLE 1	TOTAL DE POBLACIÓN BENEFICIADA	0.00	0.00	0.00	8662.00	8662.00	PERSONAS
4.3 VARIABLE 2	TOTAL DE LA POBLACIÓN DE LA ALCALDÍA DE PUERTO AVENTURAS	0.00	0.00	0.00	28878.00	28878.00	PERSONAS

5. CALENDARIO DE METAS EJECUTADAS

METAS TRIMESTRALES		1ER TRIMESTRE	2DO TRIMESTRE	3ER TRIMESTRE	4TO TRIMESTRE	AVANCE ACUMULADO	SEMÁFORO TRIMESTRAL
5.1 INDICADOR	PORCENTAJE DE POBLACIÓN BENEFICIADA CON LAS ACCIONES DE LA ALCALDÍA DE PUERTO AVENTURAS	0.00	-	-	-	0.00	-
5.2 VARIABLE 1	TOTAL DE POBLACIÓN BENEFICIADA	0.00	-	-	-	0.00	SEMÁFORO ANUAL
5.3 VARIABLE 2	TOTAL DE LA POBLACIÓN DE LA ALCALDÍA DE PUERTO AVENTURAS	0.00	-	-	-	0.00	CRÍTICO

5.4 JUSTIFICACIONES:

ESTE INDICADOR TIENE UNA META ANULA DE ATENDER AL 30% DE LA POBLACIÓN DE PUERTO AVENTURAS EQUIVALEMTE A 8662 PERSONAS BENEFICIADAS CON LAS ACCIONES DEL GOBIERNO EN EL EJERCICIO FISCAL 2023. PARA ESTE PRIMER TRIMESTRE NO SE PRESENTAN RESULTADOS, YA QUE LA FRECUENCIA DE MEDICIÓN DEL INDICADOR ES ANUAL, POR LO CUAL, LOS RESULTADO SE VERAN REFLEJADOS HASTA EL 4TO TRIMESTRE DEL 2023.

6. RESPONSABLE DIRECTO DEL INDICADOR

6.1 NOMBRE DEL RESPONSABLE :	LIC XOCHIL DOMINGUEZ SANCHEZ	6.2 TELÉFONO:	984 241 12 06
6.3 CARGO Y ÁREA:	PROFESIONAL ESPECIALIZADO/ALCALDIA DE PUERTO AVENTURAS	6.4 CORREO ELECTRÓNICO:	administrativa.puertoaventuras@gobiernodesolidaridad.gob.mx





H. AYUNTAMIENTO DEL MUNICIPIO DE SOLIDARIDAD
SECRETARÍA DE PLANEACIÓN Y EVALUACIÓN
FICHA TÉCNICA DE INDICADOR
EJERCICIO FISCAL 2023

1. DATOS GENERALES Y ALINEACIÓN A INSTRUMENTOS DE PLANEACIÓN

1.1 UNIDAD RESPONSABLE:	ALCALDIA DE PUERTO AVENTURAS	1.3 TRIMESTRE A REPORTAR:	PRIMERO
1.2 UNIDAD ADMINISTRATIVA:	DESPACHO DE LA ALCALDIA DE PUERTO AVENTURAS	1.4 FECHA ELABORACION:	14/04/2023
1.5 ALINEACIÓN AL PLAN MUNICIPAL DE DESARROLLO 2021-2024		1.6 ALINEACIÓN AL PLAN ESTATAL DE DESARROLLO 2023-2027	
1.5.1 EJE DE DESARROLLO PMD:	EJE_2_GOBIERNO_Y_SERVICIOS_PÚBLICOS_DE_CALIDAD	1.6.1 EJE DE DESARROLLO PED:	5. GOBIERNO HONESTO, AUSTERO Y CERCANO A LA GENTE.
1.5.2 PROGRAMA (POLÍTICA DE ACCIÓN) PMD:	III_PARTICIPACIÓN_CIUDADANA_GOBIERNO_ABIERTO_Y_COMBATE_A_LA_CORRUPCIÓN	1.6.2 TEMA PED:	5.24 ADMINISTRACION EFICIENTE DE LOS RECURSOS Y SERVICIOS
1.5.3 LÍNEA DE ACCIÓN PMD:	8. IMPULSAR QUE PUERTO AVENTURAS SE CONVIERTA EN ALCALDÍA, PARA BRINDAR UNA ATENCIÓN MÁS CERCANA Y SERVICIOS DE CALIDAD.		

2. ALINEACIÓN AL PROGRAMA PRESUPUESTARIO

2.1 DENOMINACIÓN DEL PP:	GOBIERNO EFICIENTE CON SIMPLIFICACION ADMINISTRATIVA				
2.2 CLAVE DEL PP:	PP27	2.3 NIVEL MIR:	COMPONENTE	NÚMERO DE COMPONENTE O ACTIVIDAD	1
2.4 RESUMEN NARRATIVO:	ACTIVIDADES ADMINISTRATIVAS PARA EL FUNCIONAMIENTO DE LA ALCALDÍA DE PUERTO AVENTURAS REALIZADAS				

3. IDENTIFICACIÓN DEL INDICADOR

3.1 NOMBRE DEL INDICADOR:	PROMEDIO DE ACTIVIDADES ADMINISTRATIVAS REALIZADAS	3.4 TIPO:	GESTIÓN				
3.2 DEFINICIÓN DEL INDICADOR:	ESTE INIDCADOR MIDE TODAS LAS GESTIONES, REUNIONES, MESAS DE TRABAJO, RECORRIDOS Y FUNCIONES ADMINISTRATICAS QUE SE REALIZAN PARA EL BUEN FUNCIONAMIENTO DE LA ALCALDIA DE PUERTO AVENTURAS	3.5 DIMENSIÓN:	EFICACIA				
		3.6 SENTIDO:	ASCENDENTE				
3.3 FÓRMULA:	NÚMERO DE ACTIVIDADES ADMINISTRATIVAS REALIZADAS/MESES DEL PERÍODO	3.7 FRECUENCIA DE MEDICIÓN:	TRIMESTRAL				
		3.8 UNIDAD DE MEDIDA DEL INDICADOR:	PROMEDIO				
3.9 MEDIOS DE VERIFICACIÓN:	BASE DE DATOS REGISTRADOS EN LA CARPETA DE OFICIOS DE LA ALCALDIA, DOCUMENTACIÓN ARCHIVADA EN CARPETAS LEFORT No. 01 DE LA ALCALDIA DE PUERTO AVENTURAS						
3.10 LÍNEA BASE		3.11 META 2023		3.12 CÁLCULO PARA EL INDICADOR		3.13 CRITERIO DE SEMAFORIZACIÓN	
VALOR	AÑO BASE	VALOR		VARIACIÓN RESPECTO META PROG.	ACEPTABLE Hasta +/- 5	RIESGO Hasta +/- 10	CRÍTICO Más de +/- 10
0	2022	20	PROMEDIO				

4. CALENDARIO DE METAS PROGRAMADAS

METAS TRIMESTRALES		1ER TRIMESTRE	2DO TRIMESTRE	3ER TRIMESTRE	4TO TRIMESTRE	PROGRAMADO ANUAL	UNIDAD DE MEDIDA
4.1 INDICADOR	PROMEDIO DE ACTIVIDADES ADMINISTRATIVAS REALIZADAS	20.00	20.00	20.00	20.00	20.00	PROMEDIO
4.2 VARIABLE 1	NÚMERO DE ACTIVIDADES REALIZADAS	60.00	60.00	60.00	60.00	60.00	ACTIVIDADES
4.3 VARIABLE 2	MESES DEL PERÍODO	3.00	3.00	3.00	3.00	3.00	MES

5. CALENDARIO DE METAS EJECUTADAS

METAS TRIMESTRALES		1ER TRIMESTRE	2DO TRIMESTRE	3ER TRIMESTRE	4TO TRIMESTRE	AVANCE ACUMULADO	SEMAFORO TRIMESTRAL
5.1 INDICADOR	PROMEDIO DE ACTIVIDADES ADMINISTRATIVAS REALIZADAS	3.33	-	-	-	3.33	CRÍTICO
5.2 VARIABLE 1	NÚMERO DE ACTIVIDADES REALIZADAS	10.00	-	-	-	10.00	SEMAFORO ANUAL
5.3 VARIABLE 2	MESES DEL PERÍODO	3.00	-	-	-	3.00	CRÍTICO

5.4 JUSTIFICACIONES: LA META ANUAL PROGRAMADA EQUIVALE A REALIZAR 20 ACTIVIDADES POR MES DE ENERO A MARZO, PARA ESTE TRIMESTRE SE PUDIERO REALIZAR 20 ACTIVIDADES ADMINISTRATIVAS EN PROMEDIO, SIN EMBARGO POR CUESTIONES DEL PRESUPUESTO AUN NO SE HA LIBERADO, ASÍ COMO EL POCO PERSONAL CON EL QUE CONTAMOS ENTRE OTROS, NO SE ALCANZO LA META PROGRAMADA QUEDANDO EN UN 3.33 PROMEDIO DE ACTIVIDADES REALIZADAS

6. RESPONSABLE DIRECTO DEL INDICADOR

6.1 NOMBRE DEL RESPONSABLE :	LIC XOCHIL DOMINGUEZ SANCHEZ	6.2 TELÉFONO:	984 241 12 06
6.3 CARGO Y ÁREA:	PROFESIONAL ESPECIALIZADO/ALCALDIA DE PUERTO AVENTURAS	6.4 CORREO ELECTRÓNICO:	administrativa.puertoaventuras@gobiernosolidaridad.gob.mx





H. AYUNTAMIENTO DE SOLIDARIDAD
ALCALDÍA PUERTO AVENTURAS
PLAYA DEL CARMEN, QUINTANA ROO
2021 - 2024

LIC. XOCHIL DOMINGUEZ SANCHEZ
 PROFESIONAL ESPECIALIZADO DE LA ALCALDIA DE PUERTO AVENTURAS

C. GILBERTO GOMEZ MARTINEZ
 ALCALDE DE PUERTO AVENTURAS



H. AYUNTAMIENTO DEL MUNICIPIO DE SOLIDARIDAD
SECRETARÍA DE PLANEACIÓN Y EVALUACIÓN
FICHA TÉCNICA DE INDICADOR
EJERCICIO FISCAL 2023

1. DATOS GENERALES Y ALINEACIÓN A INSTRUMENTOS DE PLANEACIÓN

1.1 UNIDAD RESPONSABLE:	ALCALDIA DE PUERTO AVENTURAS	1.3 TRIMESTRE A REPORTAR:	PRIMERO
1.2 UNIDAD ADMINISTRATIVA:	DESPACHO DE LA ALCALDIA DE PUERTO AVENTURAS	1.4 FECHA ELABORACION:	14/04/2023
1.5 ALINEACIÓN AL PLAN MUNICIPAL DE DESARROLLO 2021-2024		1.6 ALINEACIÓN AL PLAN ESTATAL DE DESARROLLO 2023-2027	
1.5.1 EJE DE DESARROLLO PMD:	EJE_2_GOBIERNO_Y_SERVICIOS_PÚBLICOS_DE_CALIDAD	1.6.1 EJE DE DESARROLLO PED:	5. GOBIERNO HONESTO, AUSTERO Y CERCANO A LA GENTE.
1.5.2 PROGRAMA (POLÍTICA DE ACCIÓN) PMD:	III_PARTICIPACIÓN_CIUDADANA_GOBIERNO_ABIERTO_Y_COMBATE_A_LA_CORRUPCIÓN	1.6.2 TEMA PED:	5.24 ADMINISTRACION EFICIENTE DE LOS RECURSOS Y SERVICIOS
1.5.3 LÍNEA DE ACCIÓN PMD:	8. IMPULSAR QUE PUERTO AVENTURAS SE CONVIERTA EN ALCALDÍA, PARA BRINDAR UNA ATENCIÓN MÁS CERCANA Y SERVICIOS DE CALIDAD.		

2. ALINEACIÓN AL PROGRAMA PRESUPUESTARIO

2.1 DENOMINACIÓN DEL PP:	GOBIERNO EFICIENTE CON SIMPLIFICACION ADMINISTRATIVA			
2.2 CLAVE DEL PP:	PP27	2.3 NIVEL MIR:	ACTIVIDAD	NÚMERO DE COMPONENTE O ACTIVIDAD
				1.1
2.4 RESUMEN NARRATIVO:	ATENCIÓN CIUDADANA EN LAS INSTALACIONES DE LA ALCALDÍA			

3. IDENTIFICACIÓN DEL INDICADOR

3.1 NOMBRE DEL INDICADOR:	PORCENTAJE DE PERSONAS ATENDIDAS EN LAS INTALACIONES DE LA ALCALDÍA	3.4 TIPO:	GESTIÓN
3.2 DEFINICIÓN DEL INDICADOR:	ESTE INDICADOR MIDE A TODAS LAS PERSONAS ATENDIDAS QUE A LAS INTALACIONES DE LA ALCALDIA	3.5 DIMENSIÓN:	EFICACIA
		3.6 SENTIDO:	ASCENDENTE
3.3 FÓRMULA:	NÚMERO DE PERSONAS ATENDIDAS EN LAS INSTALACIONES DE LA ALCALDÍA/ NÚMERO DE PERSONAS RECIBIDAS EN LAS INSTALACIONES DE LA ALCALDÍA*100	3.7 FRECUENCIA DE MEDICIÓN:	TRIMESTRAL
		3.8 UNIDAD DE MEDIDA DEL INDICADOR:	PORCENTAJE
3.9 MEDIOS DE VERIFICACIÓN:	DOCUMENTO DÍGITAL DE PERSONAS ATENDIDAS EN LAS OFICINAS DE LA ALCALDÍA DE PUERTO AVENTURAS, DENOMINADO "BITACORA DE ATENCION CIUDADANA" GENERADO EN EL DESPACHO DE LA ALCALDIA		
3.10 LÍNEA BASE		3.11 META 2023	
VALOR	AÑO BASE	VALOR	3.12 CÁLCULO PARA EL INDICADOR
100	2022	100	PORCENTAJE
		3.13 CRITERIO DE SEMAFORIZACIÓN	
		VARIACIÓN RESPECTO META PROG.	ACEPTABLE Hasta +/- 5
			RIESGO Hasta +/- 10
			CRITICO Más de +/- 10

4. CALENDARIO DE METAS PROGRAMADAS

METAS TRIMESTRALES		1ER TRIMESTRE	2DO TRIMESTRE	3ER TRIMESTRE	4TO TRIMESTRE	PROGRAMADO ANUAL	UNIDAD DE MEDIDA
4.1 INDICADOR	PORCENTAJE DE PERSONAS ATENDIDAS EN LAS INTALACIONES DE LA ALCALDÍA	100.00	100.00	100.00	100.00	100.00	PORCENTAJE
4.2 VARIABLE 1	NÚMERO DE PERSONAS ATENDIDAS EN LAS INSTALACIONES DE LA ALCALDÍA	500.00	500.00	500.00	500.00	2000.00	PERSONAS
4.3 VARIABLE 2	NÚMERO DE PERSONAS RECIBIDAS EN LAS INSTALACIONES DE LA ALCALDÍA	500.00	500.00	500.00	500.00	2000.00	PERSONAS

5. CALENDARIO DE METAS EJECUTADAS

METAS TRIMESTRALES		1ER TRIMESTRE	2DO TRIMESTRE	3ER TRIMESTRE	4TO TRIMESTRE	AVANCE ACUMULADO	SEMAFORO TRIMESTRAL
5.1 INDICADOR	PORCENTAJE DE PERSONAS ATENDIDAS EN LAS INTALACIONES DE LA ALCALDÍA	103.40	-	-	-	103.40	ACEPTABLE
5.2 VARIABLE 1	NÚMERO DE PERSONAS ATENDIDAS EN LAS INSTALACIONES DE LA ALCALDÍA	517.00	-	-	-	517.00	SEMAFORO ANUAL
5.3 VARIABLE 2	NÚMERO DE PERSONAS RECIBIDAS EN LAS INSTALACIONES DE LA ALCALDÍA	500.00	-	-	-	500.00	ACEPTABLE

5.4 JUSTIFICACIONES:

LA META PROGRAMADA AL AÑO ES DEL 100% EQUIVALENTE A UN TOTAL DE 2000 PERSONAS ATENDIDAS EN EL EJERCICIO FISCAL 2023, PARA ESTE PRIMER TRIMESTRE SE PLANEÓ REALIZAR EL 25% EQUIVALENTE A 500 PERSONAS ATENDIDAS, SE ATENDIERON EN ESTE TRIMESTRE A 517 PERSONAS OBTENIENDO COMO RESULTADO EN ESTE PRIMER TRIMESTRE UN 25.85% DE AVANCE CON RESPECTO A LA META ANUAL PROGRAMADA

6. RESPONSABLE DIRECTO DEL INDICADOR

6.1 NOMBRE DEL RESPONSABLE :	LIC. XOCHIL DOMINGUEZ SANCHEZ	6.2 TELÉFONO:	984 241 12 06
6.3 CARGO Y ÁREA:	PROFESIONAL ESPECIALIZADO ALCALDIA DE PUERTO AVENTURAS	6.4 CÓRREO ELECTRÓNICO:	administrativa.puertoaventuras@gobiernosolidaridad.gob.mx

LIC. XOCHIL DOMINGUEZ SANCHEZ
ESPECIALIZADO

PROFESIONAL
ALCALDE DEL CARMEN, QUINTANA ROO
GILBERTO GOMEZ MARTINEZ
ALCALDE DE PUERTO AVENTURAS

2021 - 2024



H. AYUNTAMIENTO DEL MUNICIPIO DE SOLIDARIDAD
SECRETARÍA DE PLANEACIÓN Y EVALUACIÓN
FICHA TÉCNICA DE INDICADOR
EJERCICIO FISCAL 2023

1. DATOS GENERALES Y ALINEACIÓN A INSTRUMENTOS DE PLANEACIÓN

1.1 UNIDAD RESPONSABLE:	ALCALDIA DE PUERTO AVENTURAS	1.3 TRIMESTRE A REPORTAR:	PRIMERO
1.2 UNIDAD ADMINISTRATIVA:	DESPACHO DE LA ALCALDIA DE PUERTO AVENTURAS	1.4 FECHA ELABORACION:	14/04/2023
1.5 ALINEACIÓN AL PLAN MUNICIPAL DE DESARROLLO 2021-2024		1.6 ALINEACIÓN AL PLAN ESTATAL DE DESARROLLO 2023-2027	
1.5.1 EJE DE DESARROLLO PMD:	EJE_2_GOBIERNO_Y_SERVICIOS_PÚBLICOS_DE_CALIDAD	1.6.1 EJE DE DESARROLLO PED:	5. GOBIERNO HONESTO, AUSTERO Y CERCANO A LA GENTE.
1.5.2 PROGRAMA (POLÍTICA DE ACCIÓN) PMD:	III_PARTICIPACIÓN_CIUDADANA_GOBIERNO_ABIERTO_Y_COMBATE_A_LA_CORRUPCIÓN	1.6.2 TEMA PED:	5.24 ADMINISTRACION EFICIENTE DE LOS RECURSOS Y SERVICIOS
1.5.3 LÍNEA DE ACCIÓN PMD:	8. IMPULSAR QUE PUERTO AVENTURAS SE CONVIERTA EN ALCALDÍA, PARA BRINDAR UNA ATENCIÓN MÁS CERCANA Y SERVICIOS DE CALIDAD.		

2. ALINEACIÓN AL PROGRAMA PRESUPUESTARIO

2.1 DENOMINACIÓN DEL PP:	GOBIERNO EFICIENTE CON SIMPLIFICACION ADMINISTRATIVA		
2.2 CLAVE DEL PP:	PP27	2.3 NIVEL MIR:	ACTIVIDAD
2.4 RESUMEN NARRATIVO:		NÚMERO DE COMPONENTE O ACTIVIDAD	1.2
ATENCION DE QUEJAS			

3. IDENTIFICACIÓN DEL INDICADOR

3.1 NOMBRE DEL INDICADOR:	PORCENTAJE DE QUEJAS ATENDIDAS	3.4 TIPO:	GESTIÓN
3.2 DEFINICIÓN DEL INDICADOR:	ESTE INDICADOR MIDE LAS QUEJAS DE SERVICIOS PÚBLICOS CANALIZADAS A LAS DIFERENTES ARES DEL AYUNTAMIENTO, ATENDIDAS EN LA ALCALDIA DE PUERTO AVENTURAS	3.5 DIMENSIÓN:	EFICACIA
		3.6 SENTIDO:	ASCENDENTE
3.3 FÓRMULA:	[(NÚMERO DE QUEJAS ATENDIDAS/NÚMERO DE QUEJAS RECIBIDAS) *100]	3.7 FRECUENCIA DE MEDICIÓN:	TRIMESTRAL
		3.8 UNIDAD DE MEDIDA DEL INDICADOR:	PORCENTAJE
3.9 MEDIOS DE VERIFICACIÓN:	REGISTRO ADMINISTRATIVO DE QUEJAS CIUDADANAS Y CANALIZADAS A LAS SECRETARÍAS, DIRECCIONES, COORDINACIONES, EN EL DESPACHO DEL ALCALDE		
3.10 LÍNEA BASE		3.11 META 2023	
VALOR	AÑO BASE	VALOR	3.12 CÁLCULO PARA EL INDICADOR
100	2022	100	PORCENTAJE
		3.13 CRITERIO DE SEMAFORIZACIÓN	
		VARIACIÓN RESPECTO META PROG.	ACEPTABLE Hasta +/- 10
			RIESGO Hasta +/- 15
			CRÍTICO Más de +/- 15

4. CALENDARIO DE METAS PROGRAMADAS

METAS TRIMESTRALES		1ER TRIMESTRE	2DO TRIMESTRE	3ER TRIMESTRE	4TO TRIMESTRE	PROGRAMADO ANUAL	UNIDAD DE MEDIDA
4.1 INDICADOR	PORCENTAJE DE QUEJAS ATENDIDAS	100.00	100.00	100.00	100.00	100.00	PORCENTAJE
4.2 VARIABLE 1	NUMERO DE QUEJAS ATENDIDAS	25.00	25.00	25.00	25.00	100.00	QUEJAS
4.3 VARIABLE 2	NUMERO DE QUEJAS RECIBIDAS	25.00	25.00	25.00	25.00	100.00	QUEJAS

5. CALENDARIO DE METAS EJECUTADAS

METAS TRIMESTRALES		1ER TRIMESTRE	2DO TRIMESTRE	3ER TRIMESTRE	4TO TRIMESTRE	AVANCE ACUMULADO	SEMAFORO TRIMESTRAL
5.1 INDICADOR	PORCENTAJE DE QUEJAS ATENDIDAS	100.00	-	-	-	100.00	ACEPTABLE
5.2 VARIABLE 1	NUMERO DE QUEJAS ATENDIDAS	25.00	-	-	-	25.00	SEMAFORO ANUAL
5.3 VARIABLE 2	NUMERO DE QUEJAS RECIBIDAS	25.00	-	-	-	25.00	ACEPTABLE

5.4 JUSTIFICACIONES:

LA META PROGRAMADA AL AÑO ES DEL 100% EQUIVALENTE A UN TOTAL DE 100 QUEJAS ATENDIDAS EN LA ALCALDIA DE PUERTO AVENTURAS EN EL EJERCICIO FISCAL 2023, PARA ESTE PRIMER TRIMESTRE SE PLANEÓ REALIZAR EL 25% EQUIVALENTE A 25 QUEJAS ATENDIDAS, SE ATENDIERON EN ESTE TRIMESTRE 25 QUEJAS, OBTENIENDO COMO RESULTADO EN ESTE PRIMER TRIMESTRE UN 25 % DE AVANCE CON RESPECTO A LA META ANUAL PROGRAMADA

6. RESPONSABLE DIRECTO DEL INDICADOR

6.1 NOMBRE DEL RESPONSABLE :	LIC. XOCHIL DOMINGUEZ SANCHEZ	6.2 TELÉFONO:	984 241 12 06
6.3 CARGO Y ÁREA:	PROFESIONAL ESPECIALIZADO/ALCALDIA DE PUERTO AVENTURAS	6.4 CORREO ELECTRÓNICO:	administrativa.puertoaventuras@gobiernosolidaridad.gob.mx

LIC. XOCHIL DOMINGUEZ SANCHEZ
ESPECIALIZADO

PROFESIONAL

H. AYUNTAMIENTO DE SOLIDARIDAD
ALCALDÍA PUERTO AVENTURAS
PLAYA DEL CARMEN, QUINTANA ROO
2021 - 2024

C. GILBERTO SOMEZ MARTINEZ
ALCALDE DE PUERTO AVENTURAS



H. AYUNTAMIENTO DEL MUNICIPIO DE SOLIDARIDAD
SECRETARÍA DE PLANEACIÓN Y EVALUACIÓN
FICHA TÉCNICA DE INDICADOR
EJERCICIO FISCAL 2023

1. DATOS GENERALES Y ALINEACIÓN A INSTRUMENTOS DE PLANEACIÓN

1.1 UNIDAD RESPONSABLE:	ALCALDIA DE PUERTO AVENTURAS	1.3 TRIMESTRE A REPORTAR:	PRIMERO
1.2 UNIDAD ADMINISTRATIVA:	DESPACHO DE LA ALCALDIA DE PUERTO AVENTURAS	1.4 FECHA ELABORACION:	14/04/2023
1.5 ALINEACIÓN AL PLAN MUNICIPAL DE DESARROLLO 2021-2024		1.6 ALINEACIÓN AL PLAN ESTATAL DE DESARROLLO 2023-2027	
1.5.1 EJE DE DESARROLLO PMD:	EJE_2_GOBIERNO_Y_SERVICIOS_PÚBLICOS_DE_CALIDAD	1.6.1 EJE DE DESARROLLO PED:	5. GOBIERNO HONESTO, AUSTERO Y CERCANO A LA GENTE.
1.5.2 PROGRAMA (POLÍTICA DE ACCIÓN) PMD:	III_PARTICIPACIÓN_CIUDADANA_GOBIERNO_ABIERTO_Y_COMBATE_A_LA_CORRUPCIÓN	1.6.2 TEMA PED:	5.24 ADMINISTRACION EFICIENTE DE LOS RECURSOS Y SERVICIOS
1.5.3 LÍNEA DE ACCIÓN PMD:	8. IMPULSAR QUE PUERTO AVENTURAS SE CONVIERTA EN ALCALDÍA, PARA BRINDAR UNA ATENCIÓN MÁS CERCANA Y SERVICIOS DE CALIDAD.		

2. ALINEACIÓN AL PROGRAMA PRESUPUESTARIO

2.1 DENOMINACIÓN DEL PP:	GOBIERNO EFICIENTE CON SIMPLIFICACION ADMINISTRATIVA		
2.2 CLAVE DEL PP:	PP27	2.3 NIVEL MIR:	ACTIVIDAD
			NÚMERO DE COMPONENTE O ACTIVIDAD
			1.3
2.4 RESUMEN NARRATIVO:	RECEPCIÓN DE REPORTES DE AVANCES DE ACTIVIDADES DE LAS UNIDADES ADMINISTRATIVAS DE LA ALCALDÍA		

3. IDENTIFICACIÓN DEL INDICADOR

3.1 NOMBRE DEL INDICADOR:	PORCENTAJE DE REPORTES DE AVANCES DE ACTIVIDADES DE LAS UNIDADES ADMINISTRATIVAS RECIBIDAS	3.4 TIPO:	GESTIÓN
3.2 DEFINICIÓN DEL INDICADOR:	ESTE INDICADOR MIDE LOS REPORTE DE AVANCES DE LAS ACTIVIDADES REALIZADAS POR LAS COORDINACIONES DE LA ALCALDIA	3.5 DIMENSIÓN:	EFICACIA
		3.6 SENTIDO:	ASCENDENTE
3.3 FÓRMULA:	[(NÚMERO DE REPORTES RECIBIDOS/ NÚMERO DE REPORTES SOLICITADOS)*100]	3.7 FRECUENCIA DE MEDICIÓN:	TRIMESTRAL
		3.8 UNIDAD DE MEDIDA DEL INDICADOR:	PORCENTAJE
3.9 MEDIOS DE VERIFICACIÓN:	REGISTRO DE REPORTE TRIMESTRAL, EMITIDO POR LAS COORDINACIONES DE OBRAS PUBLICAS, DESARROLLO SOCIAL, DESARROLLO URBANO, DESARROLLO ECONOMICO, SERVICIOS PÚBLICOS, HACIENDA, PATRIMONIO Y CUENTA PUBLICA DE LA ALCALDIA DE PUERTO AVENTURAS.		
3.10 LÍNEA BASE		3.11 META 2023	
VALOR	AÑO BASE	VALOR	3.12 CÁLCULO PARA EL INDICADOR
0	2022	100	PORCENTAJE
		3.13 CRITERIO DE SEMAFORIZACIÓN	
		VARIACIÓN RESPECTO META PROG.	ACEPTABLE Hasta +/- 5
			RIESGO Hasta +/- 10
			CRÍTICO Más de +/- 10

4. CALENDARIO DE METAS PROGRAMADAS

METAS TRIMESTRALES		1ER TRIMESTRE	2DO TRIMESTRE	3ER TRIMESTRE	4TO TRIMESTRE	PROGRAMADO ANUAL	UNIDAD DE MEDIDA
4.1 INDICADOR	PORCENTAJE DE REPORTES DE AVANCES DE ACTIVIDADES DE LAS UNIDADES ADMINISTRATIVAS RECIBIDAS	100.00	100.00	100.00	100.00	100.00	PORCENTAJE
4.2 VARIABLE 1	NÚMERO DE REPORTE RECIBIDOS	18.00	18.00	18.00	18.00	72.00	REPORTES
4.3 VARIABLE 2	NÚMERO DE REPORTES SOLICITADOS	18.00	18.00	18.00	18.00	72.00	REPORTES

5. CALENDARIO DE METAS EJECUTADAS

METAS TRIMESTRALES		1ER TRIMESTRE	2DO TRIMESTRE	3ER TRIMESTRE	4TO TRIMESTRE	AVANCE ACUMULADO	SEMAFORO TRIMESTRAL
5.1 INDICADOR	PORCENTAJE DE REPORTES DE AVANCES DE ACTIVIDADES DE LAS UNIDADES ADMINISTRATIVAS RECIBIDAS	77.78	-	-	-	77.78	CRÍTICO
5.2 VARIABLE 1	NÚMERO DE REPORTE RECIBIDOS	14.00	-	-	-	14.00	SEMAFORO ANUAL
5.3 VARIABLE 2	NÚMERO DE REPORTES SOLICITADOS	18.00	-	-	-	18.00	CRÍTICO

5.4 JUSTIFICACIONES:

LA META PROGRAMADA AL AÑO ES DEL 100% EQUIVALENTE A UN TOTAL DE 18 REPORTES SOLICITADOS EN EL EJERCICIO FISCAL 2023, PARA ESTE PRIMER TRIMESTRE SE PLANEÓ REALIZAR EL 100% EQUIVALENTE A 18 REPORTES, SIN EMBARGO POR MOTIVOS DE CONTRATACIÓN DE LOS COORDINADORES DE DESARROLLO URBANO Y DESARROLLO SOCIAL, SOLO SE LOGRARON ENTREGAR UN TOTAL DE 14 REPORTES, OBTENIENDO COMO RESULTADO EN ESTE PRIMER TRIMESTRE UN 77.78% DE AVANCE CON RESPECTO A LA META TRIMESTRAL PROGRAMADA.

6. RESPONSABLE DIRECTO DEL INDICADOR

6.1 NOMBRE DEL RESPONSABLE :	LIC. XOCHIL DOMINGUEZ SANCHEZ	6.2 TELÉFONO:	984 241 12 06
6.3 CARGO Y ÁREA:	PROFESIONAL ESPECIALIZADO/ ALCALDIA DE PUERTO AVENTURAS	6.4 CORREO ELECTRÓNICO:	administrativa.puertoaventuras@gobiernosolidaridad.gob.mx



H. AYUNTAMIENTO DEL MUNICIPIO DE SOLIDARIDAD
SECRETARÍA DE PLANEACIÓN Y EVALUACIÓN
FICHA TÉCNICA DE INDICADOR
EJERCICIO FISCAL 2023

1. DATOS GENERALES Y ALINEACIÓN A INSTRUMENTOS DE PLANEACIÓN

1.1 UNIDAD RESPONSABLE:	ALCALDIA DE PUERTO AVENTURAS	1.3 TRIMESTRE A REPORTAR:	PRIMERO
1.2 UNIDAD ADMINISTRATIVA:	DESPACHO DE LA ALCALDIA DE PUERTO AVENTURAS	1.4 FECHA ELABORACION:	14/04/2023
1.5 ALINEACIÓN AL PLAN MUNICIPAL DE DESARROLLO 2021-2024		1.6 ALINEACIÓN AL PLAN ESTATAL DE DESARROLLO 2023-2027	
1.5.1 EJE DE DESARROLLO PMD:	EJE_2_GOBIERNO_Y_SERVICIOS_PÚBLICOS_DE_CALIDAD	1.6.1 EJE DE DESARROLLO PED:	5. GOBIERNO HONESTO, AUSTERO Y CERCANO A LA GENTE.
1.5.2 PROGRAMA (POLÍTICA DE ACCIÓN) PMD:	III_PARTICIPACIÓN_CIUDADANA_GOBIERNO_ABIERTO_Y_COMBATE_A_LA_CORRUPCIÓN	1.6.2 TEMA PED:	5.24 ADMINISTRACION EFICIENTE DE LOS RECURSOS Y SERVICIOS
1.5.3 LÍNEA DE ACCIÓN PMD:	8. IMPULSAR QUE PUERTO AVENTURAS SE CONVIERTA EN ALCALDÍA, PARA BRINDAR UNA ATENCIÓN MÁS CERCANA Y SERVICIOS DE CALIDAD.		

2. ALINEACIÓN AL PROGRAMA PRESUPUESTARIO

2.1 DENOMINACIÓN DEL PP:	GOBIERNO EFICIENTE CON SIMPLIFICACION ADMINISTRATIVA				
2.2 CLAVE DEL PP:	PP27	2.3 NIVEL MIR:	ACTIVIDAD	NÚMERO DE COMPONENTE O ACTIVIDAD	1.4
2.4 RESUMEN NARRATIVO:	EXPEDICIÓN DE ANUENCIAS DE PROTECCIÓN CÍVIL				

3. IDENTIFICACIÓN DEL INDICADOR

3.1 NOMBRE DEL INDICADOR:	PORCENTAJE DE ANUENCIAS DE PROTECCIÓN CÍVIL EXPEDIDAS	3.4 TIPO:	GESTIÓN			
3.2 DEFINICIÓN DEL INDICADOR:	ESTE INDICADOR MIDE LAS ANUENCIAS DE PROTECCION A LOS COMERCIOS DE BAJO IMPACTO EN PUERTO AVENTURAS EXPEDIDAS POR LA ALCALDIA	3.5 DIMENSIÓN:	EFICACIA			
		3.6 SENTIDO:	ASCENDENTE			
3.3 FÓRMULA:	[(NÚMERO DE ANUENCIAS DE PROTECCIÓN CÍVIL EXPEDIDAS /NÚMERO DE ANUENCIAS DE PROTECCIÓN CÍVIL SOLICITADAS)*100]	3.7 FRECUENCIA DE MEDICIÓN:	TRIMESTRAL			
		3.8 UNIDAD DE MEDIDA DEL INDICADOR:	PORCENTAJE			
3.9 MEDIOS DE VERIFICACIÓN:	REGISTRO ADMINISTRATIVO, REGISTRO DIGITAL LLAMADO "ANUENCIAS DE PROTECCION CIVIL" EMITIDOS POR EL DESPACHO DE LA ALCALDIA DE PUERTO AVENTURAS					
3.10 LÍNEA BASE		3.13 CRITERIO DE SEMAFORIZACIÓN				
VALOR	AÑO BASE	3.11 META 2023	3.12 CÁLCULO PARA EL INDICADOR			
0	2022	100	PORCENTAJE			
		VARIACIÓN RESPECTO META PROG.		ACEPTABLE Hasta +/- 5	RIESGO Hasta +/- 15	CRITICO Mas de +/- 15

4. CALENDARIO DE METAS PROGRAMADAS

METAS TRIMESTRALES		1ER TRIMESTRE	2DO TRIMESTRE	3ER TRIMESTRE	4TO TRIMESTRE	PROGRAMADO ANUAL	UNIDAD DE MEDIDA
4.1 INDICADOR	PORCENTAJE DE ANUENCIAS DE PROTECCIÓN CÍVIL EXPEDIDAS	100.00	100.00	100.00	100.00	100.00	PORCENTAJE
4.2 VARIABLE 1	NÚMERO DE ANUENCIAS DE PROTECCION CIVIL EXPEDIDAS	10.00	10.00	15.00	15.00	50.00	ANUENCIAS
4.3 VARIABLE 2	NÚMERO DE ANUENCIAS DE PROTECCION CIVIL SOLICITADAS	10.00	10.00	15.00	15.00	50.00	ANUENCIAS

5. CALENDARIO DE METAS EJECUTADAS

METAS TRIMESTRALES		1ER TRIMESTRE	2DO TRIMESTRE	3ER TRIMESTRE	4TO TRIMESTRE	AVANCE ACUMULADO	SEMAFORO TRIMESTRAL
5.1 INDICADOR	PORCENTAJE DE ANUENCIAS DE PROTECCIÓN CÍVIL EXPEDIDAS	0.00	-	-	-	0.00	CRÍTICO
5.2 VARIABLE 1	NÚMERO DE ANUENCIAS DE PROTECCION CIVIL EXPEDIDAS	0.00	-	-	-	0.00	SEMAFORO ANUAL
5.3 VARIABLE 2	NÚMERO DE ANUENCIAS DE PROTECCION CIVIL SOLICITADAS	0.00	-	-	-	0.00	CRÍTICO

5.4 JUSTIFICACIONES:

LA META PROGRAMADA AL AÑO ES DEL 100% EQUIVALENTE A UN TOTAL DE 50 ANUENCIAS DE PROTECCION CIVIL EN EL EJERCICIO FISCAL 2023, PARA ESTE PRIMER TRIMESTRE SE PLANEÓ REALIZAR EL 100% EQUIVALENTE A 10 ANUENCIAS DE PROTECCION CIVIL, SIN EMBARGO POR MOTIVOS DE LIBERACION DEL PRESUPUESTO, NO SE LOGRO REALIZAR NINGUNA ANUENCIA DE PROTECCION CIVIL, OBTENIENDO COMO RESULTADO EN ESTE PRIMER TRIMESTRE UN 0.00% DE AVANCE CON RESPECTO A LA META TRIMESTRAL PROGRAMADA.

6. RESPONSABLE DIRECTO DEL INDICADOR

6.1 NOMBRE DEL RESPONSABLE :	LIC. XOCHIL DOMINGUEZ SANCHEZ	6.2 TELÉFONO:	984 241 12 06
6.3 CARGO Y ÁREA:	PROFESIONAL ESPECIALIZADO/ ALCALDIA DE PUERTO AVENTURAS	6.4 CORREO ELECTRÓNICO:	administrativa.puertoaventuras@gobiernosolidaridad.gob.mx



H. AYUNTAMIENTO DEL MUNICIPIO DE SOLIDARIDAD
SECRETARÍA DE PLANEACIÓN Y EVALUACIÓN
FICHA TÉCNICA DE INDICADOR
EJERCICIO FISCAL 2023

1. DATOS GENERALES Y ALINEACIÓN A INSTRUMENTOS DE PLANEACIÓN

1.1 UNIDAD RESPONSABLE:	ALCALDIA DE PUERTO AVENTURAS	1.3 TRIMESTRE A REPORTAR:	PRIMERO
1.2 UNIDAD ADMINISTRATIVA:	DESPACHO DE LA ALCALDIA DE PUERTO AVENTURAS	1.4 FECHA ELABORACION:	14/04/2023
1.5 ALINEACIÓN AL PLAN MUNICIPAL DE DESARROLLO 2021-2024		1.6 ALINEACIÓN AL PLAN ESTATAL DE DESARROLLO 2023-2027	
1.5.1 EJE DE DESARROLLO PMD:	EJE_2_GOBIERNO_Y_SERVICIOS_PÚBLICOS_DE_CALIDAD	1.6.1 EJE DE DESARROLLO PED:	5. GOBIERNO HONESTO, AUSTERO Y CERCAÑO A LA GENTE.
1.5.2 PROGRAMA (POLÍTICA DE ACCIÓN) PMD:	III_PARTICIPACIÓN_CIUDADANA_GOBIERNO_ABIERTO_Y_COMBATE_A_LA_CORRUPCIÓN	1.6.2 TEMA PED:	5.24 ADMINISTRACION EFICIENTE DE LOS RECURSOS Y SERVICIOS
1.5.3 LÍNEA DE ACCIÓN PMD:	8. IMPULSAR QUE PUERTO AVENTURAS SE CONVIERTA EN ALCALDÍA, PARA BRINDAR UNA ATENCIÓN MÁS CERCANA Y SERVICIOS DE CALIDAD.		

2. ALINEACIÓN AL PROGRAMA PRESUPUESTARIO

2.1 DENOMINACIÓN DEL PP:	GOBIERNO EFICIENTE CON SIMPLIFICACION ADMINISTRATIVA				
2.2 CLAVE DEL PP:	PP27	2.3 NIVEL MIR:	ACTIVIDAD	NÚMERO DE COMPONENTE O ACTIVIDAD	1.5
2.4 RESUMEN NARRATIVO:	EXPEDICIÓN DE ANUENCIAS PARA APERTURA DE NEGOCIOS				

3. IDENTIFICACIÓN DEL INDICADOR

3.1 NOMBRE DEL INDICADOR:	PORCENTAJE DE ANUENCIAS PARA APERTURA DE NEGOCIOS EXPEDIDOS	3.4 TIPO:	GESTIÓN						
3.2 DEFINICIÓN DEL INDICADOR:	ESTE INDICADOR MIDE LAS ANUENCIAS A LOS NUEVOS COMERCIOS EXPEDIDAS POR LA ALCALDIA DE PUERTO AVENTURAS	3.5 DIMENSIÓN:	EFICIENCIA						
		3.6 SENTIDO:	ASCENDENTE						
3.3 FÓRMULA:	[[NÚMERO DE ANUENCIAS PARA APERTURA DE NEGOCIOS EXPEDIDAS/DE ANUENCIAS PARA APERTURA DE NEGOCIOS SOLICITADAS]*100]	3.7 FRECUENCIA DE MEDICIÓN:	TRIMESTRAL						
		3.8 UNIDAD DE MEDIDA DEL INDICADOR:	PORCENTAJE						
3.9 MEDIOS DE VERIFICACIÓN:	REGISTRO ADMINISTRATIVO, REGISTRO DIGITAL DENOMINADO "ANUENCIAS PARA APERTURA DE NEGOCIOS" DE ANUENCIAS EMITADAS POR EL DESPACHO DE LA ALCALDIA DE PUERTO AVENTURAS,								
3.10 LÍNEA BASE		3.11 META 2023		3.12 CÁLCULO PARA EL INDICADOR		3.13 CRITERIO DE SEMAFORIZACIÓN			
VALOR	AÑO BASE	VALOR	PORCENTAJE			VARIACIÓN RESPECTO META PROG.	ACEPTABLE Hasta +/- 5	RIESGO Hasta +/- 10	CRÍTICO Más de +/- 10
0	2022	100							

4. CALENDARIO DE METAS PROGRAMADAS

METAS TRIMESTRALES		1ER TRIMESTRE	2DO TRIMESTRE	3ER TRIMESTRE	4TO TRIMESTRE	PROGRAMADO ANUAL	UNIDAD DE MEDIDA
4.1 INDICADOR	PORCENTAJE DE ANUENCIAS PARA APERTURA DE NEGOCIOS EXPEDIDOS	100.00	100.00	100.00	100.00	100.00	PORCENTAJE
4.2 VARIABLE 1	NÚMERO DE ANUENCIAS PARA APERTURA DE NEGOCIOS EXPEDIDAS	5.00	5.00	5.00	5.00	20.00	ANUENCIAS
4.3 VARIABLE 2	NÚMERO DE ANUENCIAS PARA APERTURA DE NEGOCIOS SOLICITADAS	5.00	5.00	5.00	5.00	20.00	ANUENCIAS

5. CALENDARIO DE METAS EJECUTADAS

METAS TRIMESTRALES		1ER TRIMESTRE	2DO TRIMESTRE	3ER TRIMESTRE	4TO TRIMESTRE	AVANCE ACUMULADO	SEMAFORO TRIMESTRAL
5.1 INDICADOR	PORCENTAJE DE ANUENCIAS PARA APERTURA DE NEGOCIOS EXPEDIDOS	0.00	-	-	-	0.00	CRÍTICO
5.2 VARIABLE 1	NÚMERO DE ANUENCIAS PARA APERTURA DE NEGOCIOS EXPEDIDAS	0.00	-	-	-	0.00	SEMAFORO ANUAL
5.3 VARIABLE 2	NÚMERO DE ANUENCIAS PARA APERTURA DE NEGOCIOS SOLICITADAS	0.00	-	-	-	0.00	CRÍTICO

5.4 JUSTIFICACIONES:

LA META PROGRAMADA AL AÑO ES DEL 100% EQUIVALENTE A UN TOTAL DE 20 ANUENCIAS PARA APERTURA DE NEGOCIOS EXPEDIDOS EN EL EJERCICIO FISCAL 2023, PARA ESTE PRIMER TRIMESTRE SE PLANEÓ REALIZAR EL 100% EQUIVALENTE A 5 ANUENCIAS PARA APERTURA DE NEGOCIOS SOLICITADAS, SIN EMBARGO POR MOTIVOS DE LIBERACION DEL PRESUPUESTO, NO SE LOGRO REALIZAR NINGUNA ANUENCIAS PARA APERTURA DE NEGOCIOS EXPEDIDOS, OBTENIENDO COMO RESULTADO EN ESTE PRIMER TRIMESTRE UN 0.00% DE AVANCE CON RESPECTO A LA META TRIMESTRAL PROGRAMADA.

6. RESPONSABLE DIRECTO DEL INDICADOR

6.1 NOMBRE DEL RESPONSABLE:	LIC. XOCHIL DOMINGUEZ SANCHEZ	6.2 TELÉFONO:	984 241 12 06
6.3 CARGO Y ÁREA:	PROFESIONAL ESPECIALIZADO/ ALCALDIA DE PUERTO AVENTURAS	6.4 CORREO ELECTRÓNICO:	administrativa.puertoaventuras@gobiernosolidaridad.gob.mx



H. AYUNTAMIENTO DEL MUNICIPIO DE SOLIDARIDAD
SECRETARÍA DE PLANEACIÓN Y EVALUACIÓN
FICHA TÉCNICA DE INDICADOR
EJERCICIO FISCAL 2023

1. DATOS GENERALES Y ALINEACIÓN A INSTRUMENTOS DE PLANEACIÓN

1.1 UNIDAD RESPONSABLE:	ALCALDIA DE PUERTO AVENTURAS	1.3 TRIMESTRE A REPORTAR:	PRIMERO
1.2 UNIDAD ADMINISTRATIVA:	DESPACHO ALCALDIA DE PUERTO AVENTURAS	1.4 FECHA ELABORACION:	14/04/2023
1.5 ALINEACIÓN AL PLAN MUNICIPAL DE DESARROLLO 2021-2024		1.6 ALINEACIÓN AL PLAN ESTATAL DE DESARROLLO 2023-2027	
1.5.1 EJE DE DESARROLLO PMD:	EJE_2_GOBIERNO_Y_SERVICIOS_PÚBLICOS_DE_CALIDAD	1.6.1 EJE DE DESARROLLO PED:	5. GOBIERNO HONESTO, AUSTERO Y CERCANO A LA GENTE.
1.5.2 PROGRAMA (POLÍTICA DE ACCIÓN) PMD:	III_PARTICIPACIÓN_CIUDADANA_GOBIERNO_ABIERTO_Y_COMBATE_A_LA_CORRUPCIÓN	1.6.2 TEMA PED:	5.24 ADMINISTRACION EFICIENTE DE LOS RECURSOS Y SERVICIOS
1.5.3 LÍNEA DE ACCIÓN PMD:	8. IMPULSAR QUE PUERTO AVENTURAS SE CONVIERTA EN ALCALDÍA, PARA BRINDAR UNA ATENCIÓN MÁS CERCANA Y SERVICIOS DE CALIDAD.		

2. ALINEACIÓN AL PROGRAMA PRESUPUESTARIO

2.1 DENOMINACIÓN DEL PP:	GOBIERNO EFICIENTE CON SIMPLIFICACION ADMINISTRATIVA				
2.2 CLAVE DEL PP:	PP27	2.3 NIVEL MIR:	ACTIVIDAD	NÚMERO DE COMPONENTE O ACTIVIDAD	1.6
2.4 RESUMEN NARRATIVO:	FIRMA DE CONVENIOS DE COLABORACION CON SECRETARIA DE JUSTICIA CIVICA Y CONVIVENCIA HUMANA				

3. IDENTIFICACIÓN DEL INDICADOR

3.1 NOMBRE DEL INDICADOR:	PORCENTAJE DE CONVENIOS CON LA SECRETARIA DE JUSTICIA CIVICA Y FIRMADOS	3.4 TIPO:	GESTIÓN
3.2 DEFINICIÓN DEL INDICADOR:	SE MIDE EL PORCENTAJE DE CONVENIOS FIRMADOS CON LA SECRETARIA DE JUSTICIA CIVICA Y LOS CIUDADANOS DE LA ALCALDIA DE PUERTO AVENTURAS	3.5 DIMENSIÓN:	EFICACIA
		3.6 SENTIDO:	ASCENDENTE
3.3 FÓRMULA:	[(NÚMERO DE CONVENIOS CON LA SECRETARIA DE JUSTICIA CIVICA Y CONVIVENCIA HUMANA FIRMADOS /NÚMERO DE CONVENIOS CON LA SECRETARIA DE JUSTICIA CIVICA Y CONVIVENCIA HUMANA PROGRAMADOS)*100]	3.7 FRECUENCIA DE MEDICIÓN:	TRIMESTRAL
		3.8 UNIDAD DE MEDIDA DEL INDICADOR:	PORCENTAJE
3.9 MEDIOS DE VERIFICACIÓN:	REGISTRO ADMINISTRATIVO DE CONVENIOS REALIZADO POR EL DESPACHO DE LA ALCALDIA EN COORDINACIÓN CON LA SECRETARIA DE JUSTICIA CIVICA Y CONVIVENCIA HUMANA EN LA ALCALDIA DE PUERTO AVENTURAS.		

3.10 LÍNEA BASE		3.11 META 2023	3.12 CÁLCULO PARA EL INDICADOR	3.13 CRITERIO DE SEMAFORIZACIÓN		
VALOR	AÑO BASE	VALOR		VARIACIÓN RESPECTO META PROG.	ACEPTABLE Hasta +/- 5	RIESGO Hasta +/- 15
0	2022	100	PORCENTAJE			

4. CALENDARIO DE METAS PROGRAMADAS

METAS TRIMESTRALES		1ER TRIMESTRE	2DO TRIMESTRE	3ER TRIMESTRE	4TO TRIMESTRE	PROGRAMADO ANUAL	UNIDAD DE MEDIDA
4.1 INDICADOR	PORCENTAJE DE CONVENIOS CON LA SECRETARIA DE JUSTICIA CIVICA Y FIRMADOS	25.00	25.00	25.00	25.00	100.00	PORCENTAJE
4.2 VARIABLE 1	[(NÚMERO DE CONVENIOS CON LA SECRETARIA DE JUSTICIA CIVICA Y CONVIVENCIA HUMANA FIRMADOS	2.00	2.00	2.00	2.00	8.00	CONVENIOS
4.3 VARIABLE 2	NÚMERO DE CONVENIOS CON LA SECRETARIA DE JUSTICIA CIVICA Y CONVIVENCIA HUMANA PROGRAMADOS	8.00	8.00	8.00	8.00	8.00	CONVENIOS

5. CALENDARIO DE METAS EJECUTADAS

METAS TRIMESTRALES		1ER TRIMESTRE	2DO TRIMESTRE	3ER TRIMESTRE	4TO TRIMESTRE	AVANCE ACUMULADO	SEMAFORO TRIMESTRAL
5.1 INDICADOR	PORCENTAJE DE CONVENIOS CON LA SECRETARIA DE JUSTICIA CIVICA Y FIRMADOS	0.00	-	-	-	0.00	CRÍTICO
5.2 VARIABLE 1	[(NÚMERO DE CONVENIOS CON LA SECRETARIA DE JUSTICIA CIVICA Y CONVIVENCIA HUMANA FIRMADOS	0.00	-	-	-	0.00	SEMAFORO ANUAL
5.3 VARIABLE 2	NÚMERO DE CONVENIOS CON LA SECRETARIA DE JUSTICIA CIVICA Y CONVIVENCIA HUMANA PROGRAMADOS	8.00	-	-	-	8.00	CRÍTICO

5.4 JUSTIFICACIONES:

LA META PROGRAMADA AL AÑO ES DEL 100% EQUIVALENTE A UN TOTAL DE 08 CONVENIOS CON LA SECRETARIA DE JUSTICIA CIVICA EN EL EJERCICIO FISCAL 2023, PARA ESTE PRIMER TRIMESTRE SE PLANEÓ REALIZAR EL 100% EQUIVALENTE A 2 CONVENIOS CON LA SECRETARIA DE JUSTICIA CIVICA, SIN EMBARGO POR MOTIVOS DE LA AGENDA DEL ALCALDE, NO SE LOGRO REALIZARNINGUN CONVENIO CON LA SECRETARIA DE JUSTICIA CIVICA, OBTENIENDO COMO RESULTADO EN ESTE PRIMER TRIMESTRE UN 0.00% DE AVANCE CON RESPECTO A LA META TRIMESTRAL PROGRAMADA.

6. RESPONSABLE DIRECTO DEL INDICADOR

6.1 NOMBRE DEL RESPONSABLE :	LIC. XOCHIL DOMINGUEZ SANCHEZ	6.2 TELÉFONO:	984 241 12 06
6.3 CARGO Y ÁREA:	PROFESIONAL ESPECIALIZADO/ ALCALDIA DE PUERTO AVENTURAS	6.4 CORREO ELECTRÓNICO:	administrativa.puertoaventuras@gobiernodesolidaridad.gob.mx

LIC. XOCHIL DOMINGUEZ SANCHEZ
ESPECIALIZADO

PROFESIONAL

C. GILBERTO GÓMEZ MARTÍNEZ

ALCALDE DE PUERTO

ALCALDÍA PUERTO AVENTURAS
PLAYA DEL CARMEN, QUINTANA ROO

2021 - 2024



H. AYUNTAMIENTO DEL MUNICIPIO DE SOLIDARIDAD
SECRETARÍA DE PLANEACIÓN Y EVALUACIÓN
FICHA TÉCNICA DE INDICADOR
EJERCICIO FISCAL 2023

1. DATOS GENERALES Y ALINEACIÓN A INSTRUMENTOS DE PLANEACIÓN

1.1 UNIDAD RESPONSABLE:	ACALDIA DE PUERTO AVENTURAS	1.3 TRIMESTRE A REPORTAR:	PRIMERO
1.2 UNIDAD ADMINISTRATIVA:	COORDINACION DESARROLLO URBANO DE PUERTO AVENTURAS	1.4 FECHA ELABORACION:	14/04/2023
1.5 ALINEACIÓN AL PLAN MUNICIPAL DE DESARROLLO 2021-2024		1.6 ALINEACIÓN AL PLAN ESTATAL DE DESARROLLO 2023-2027	
1.5.1 EJE DE DESARROLLO PMD:	EJE_3_DESARROLLO_URBANO_SOSTENIBLE_Y_PRESERVACION_AMBIENTAL	1.6.1 EJE DE DESARROLLO PED:	5. GOBIERNO HONESTO, AUSTERO Y CERCANO A LA GENTE.
1.5.2 PROGRAMA (POLÍTICA DE ACCIÓN) PMD:	II_URBANIZACIÓN_CON_ARMONÍA	1.6.2 TEMA PED:	5.24 ADMINISTRACION EFICIENTE DE LOS RECURSOS Y SERVICIOS
1.5.3 LÍNEA DE ACCIÓN PMD:	2. REVISAR Y ACTUALIZAR LAS DISPOSICIONES NORMATIVAS CORRESPONDIENTES AL ORDENAMIENTO URBANO DEL MUNICIPIO, ENTRE LOS QUE SE ENCUENTRAN LOS PROGRAMAS DE DESARROLLO URBANO DE LOS CENTROS DE POBLACIÓN Y SU ÁMBITO MUNICIPAL, EL REGLAMENTO DE CONSTRUCCIÓN Y EL PROGRAMA DE ORDENAMIENTO ECOLÓGICO LOCAL.		

2. ALINEACIÓN AL PROGRAMA PRESUPUESTARIO

2.1 DENOMINACIÓN DEL PP:	GOBIERNO EFICIENTE CON SIMPLIFICACION ADMINSITRATIVA		
2.2 CLAVE DEL PP:	PP27	2.3 NIVEL MIR:	COMPONENTE
			NÚMERO DE COMPONENTE O ACTIVIDAD
			2
2.4 RESUMEN NARRATIVO:	SEGUIMIENTO DE LOS PERMISOS DE CONTRUCCION EXPEDIDOS		

3. IDENTIFICACIÓN DEL INDICADOR

3.1 NOMBRE DEL INDICADOR:	PORCENTAJE DEL SEGUIMIENTO DE PERMISOS CONSTRUCCION EXPEDIDOS	3.4 TIPO:	GESTIÓN
3.2 DEFINICIÓN DEL INDICADOR:	SE ESTABLECERA UN PORCENTAJE DL SEGUIMIENTO DE LOS TRAMITES EXPEDIDOS EN LA ALCALDIA DE PUERTO AVENTURAS DURANTE EL AÑO 2023.	3.5 DIMENSIÓN:	EFICIENCIA
		3.6 SENTIDO:	ASCENDENTE
3.3 FÓRMULA:	[[(NÚMERO DE SEGUIMIENTO DE PERMISOS /NÚMERO PERMISOS SOLICITADOS)*100]	3.7 FRECUENCIA DE MEDICIÓN:	TRIMESTRAL
		3.8 UNIDAD DE MEDIDA DEL INDICADOR:	PORCENTAJE
3.9 MEDIOS DE VERIFICACIÓN:	REGISTRO ADMINISTRATIVO DENOMINADO " SEGUIMIENTO DE PERMISOS DE CONSTRUCCION EXPEDIDOS " DE LA COORDINACION DE DESARROLLO URBANO EN PUERTO AVENTURAS		
3.10 LÍNEA BASE		3.11 META 2023	
VALOR	AÑO BASE	VALOR	3.12 CÁLCULO PARA EL INDICADOR
0	2022	100	PORCENTAJE
3.13 CRITERIO DE SEMAFORIZACIÓN			
VARIACIÓN RESPECTO META PROG.		ACEPTABLE Hasta +/- 10	RIESGO Hasta +/- 16
		CRÍTICO Más de +/- 16	

4. CALENDARIO DE METAS PROGRAMADAS

METAS TRIMESTRALES		1ER TRIMESTRE	2DO TRIMESTRE	3ER TRIMESTRE	4TO TRIMESTRE	PROGRAMADO ANUAL	UNIDAD DE MEDIDA
4.1 INDICADOR	PORCENTAJE DEL SEGUIMIENTO DE PERMISOS CONSTRUCCION EXPEDIDOS	100.00	100.00	100.00	100.00	100.00	PORCENTAJE
4.2 VARIABLE 1	NÚMERO DE SEGUIMIENTO DE PERMISOS	100.00	100.00	100.00	100.00	400.00	PERMISOS
4.3 VARIABLE 2	NÚMERO PERMISOS SOLICITADO	100.00	100.00	100.00	100.00	400.00	PERMISOS

5. CALENDARIO DE METAS EJECUTADAS

METAS TRIMESTRALES		1ER TRIMESTRE	2DO TRIMESTRE	3ER TRIMESTRE	4TO TRIMESTRE	AVANCE ACUMULADO	SEMAFORO TRIMESTRAL
5.1 INDICADOR	PORCENTAJE DEL SEGUIMIENTO DE PERMISOS CONSTRUCCION EXPEDIDOS	85.00	-	-	-	85.00	RIESGO
5.2 VARIABLE 1	NÚMERO DE SEGUIMIENTO DE PERMISOS	85.00	-	-	-	85.00	SEMAFORO ANUAL
5.3 VARIABLE 2	NÚMERO PERMISOS SOLICITADO	100.00	-	-	-	100.00	RIESGO

5.4 JUSTIFICACIONES: LA META ANUALPROGRAMADA ES DE 400 SEGUIMIENTO DE PERIMOS DE CONSTRUCCION ,QUE EQUIVALEN AL 100 % , LA META PROGRAMADA PARA ESTE PRIMER TRIMESTRE SE PROGRAMÓ REALIZAR UN 100% EQUIVALENTE A 100 SEGUIMIENTOS DE PERMISOS, COMO RESULTADO SE OBTUVO UN 85 SEGUIMIENTO DE PERIMOS SOLICITADOS, QUE EQUIVALE AL 85% DE LO PROGRAMADO, SIN EMBARGO POR MOTIVOS DE LA FALTA DE LIBERACION DE PRESUPUESTO NO SE LOGRO ALCANZAR LA META PARA ESTE TRIMESTRE

6. RESPONSABLE DIRECTO DEL INDICADOR

6.1 NOMBRE DEL RESPONSABLE :	ARQ. BRANDON JESUS PALMA CARRILLO	6.2 TELÉFONO:	984-167-07-28
6.3 CARGO Y ÁREA:	COORDINADOR DESARROLLO URBANO DE PUERTO AVENTURAS	6.4 CORREO ELECTRÓNICO:	des.urbano.puertoaventuras@gobiernodesolidaridad.gob.mx

H. AYUNTAMIENTO DE SOLIDARIDAD

ARQ. BRANDON JESUS PALMA CARRILLO, COORDINADOR DESARROLLO URBANO DE PUERTO AVENTURAS

ALCALDÍA PUERTO AVENTURAS

C. GILBERTO GOMEZ MARTINEZ, ALCALDE DE PUERTO DE AVENTURAS

PLAYA DEL CARMEN, QUINTANA ROO

2021 - 2024



H. AYUNTAMIENTO DEL MUNICIPIO DE SOLIDARIDAD
SECRETARÍA DE PLANEACIÓN Y EVALUACIÓN
FICHA TÉCNICA DE INDICADOR
EJERCICIO FISCAL 2023

1. DATOS GENERALES Y ALINEACIÓN A INSTRUMENTOS DE PLANEACIÓN

1.1 UNIDAD RESPONSABLE:	ACALDIA DE PUERTO AVENTURAS		1.3 TRIMESTRE A REPORTAR:	PRIMERO
1.2 UNIDAD ADMINISTRATIVA:	COORDINACION DE DESARROLLO URBANO EN PUERTO AVENTURAS		1.4 FECHA ELABORACION:	14/04/2023
1.5 ALINEACIÓN AL PLAN MUNICIPAL DE DESARROLLO 2021-2024		1.6 ALINEACIÓN AL PLAN ESTATAL DE DESARROLLO 2023-2027		
1.5.1 EJE DE DESARROLLO PMD:	EJE_3_DESARROLLO_URBANO_SOSTENIBLE_Y_PRESERVACION_AMBIENTAL	1.6.1 EJE DE DESARROLLO PED:	5. GOBIERNO HONESTO, AUSTERO Y CERCAÑO A LA GENTE.	
1.5.2 PROGRAMA (POLÍTICA DE ACCIÓN) PMD:	II_URBANIZACIÓN_CON_ARMONÍA	1.6.2 TEMA PED:	5.24 ADMINISTRACION EFICIENTE DE LOS RECURSOS Y SERVICIOS	
1.5.3 LÍNEA DE ACCIÓN PMD:	2. REVISAR Y ACTUALIZAR LAS DISPOSICIONES NORMATIVAS CORRESPONDIENTES AL ORDENAMIENTO URBANO DEL MUNICIPIO, ENTRE LOS QUE SE ENCUENTRAN LOS PROGRAMAS DE DESARROLLO URBANO DE LOS CENTROS DE POBLACIÓN Y SU ÁMBITO MUNICIPAL, EL REGLAMENTO DE CONSTRUCCIÓN Y EL PROGRAMA DE ORDENAMIENTO ECOLÓGICO LOCAL.			

2. ALINEACIÓN AL PROGRAMA PRESUPUESTARIO

2.1 DENOMINACIÓN DEL PP:	GOBIERNO EFICIENTE CON SIMPLIFICACION ADMINISTRATIVA			
2.2 CLAVE DEL PP:	PP27	2.3 NIVEL MIR:	ACTIVIDAD	NÚMERO DE COMPONENTE O ACTIVIDAD: 2.1
2.4 RESUMEN NARRATIVO:	REALIZACIÓN DE REPORTES DE VERIFICACIÓN DE PERMISOS DE CONSTRUCCIÓN			

3. IDENTIFICACIÓN DEL INDICADOR

3.1 NOMBRE DEL INDICADOR:	PORCENTAJE DE REPORTES DE VERIFICACION DE PERMISOS DE CONSTRUCCION REALIZADAS	3.4 TIPO:	GESTIÓN
3.2 DEFINICIÓN DEL INDICADOR:	ESTE INDICADOR MIDE EL NUMERO DE LICENCIAS DE CONSTRUCCION OTORGADAS A LOS CIUDADADOS DE PUERTO AVENTURAS	3.5 DIMENSIÓN:	EFICIENCIA
		3.6 SENTIDO:	ASCENDENTE
3.3 FÓRMULA:	[(NÚMERO DE REPORTES DE VERIFICACION DE PERMISOS DE CONSTRUCCION REALIZADOS/NUMERO DE REPORTES DE VERIFICACIÓN DE PERMISOS DE CONSTRUCCION PROGRAMADOS)*100]	3.7 FRECUENCIA DE MEDICIÓN:	TRIMESTRAL
		3.8 UNIDAD DE MEDIDA DEL INDICADOR:	PORCENTAJE
3.9 MEDIOS DE VERIFICACIÓN:	REGISTRO ADMINISTRATIVO DE REPORTES DE VERIFICACION DE PERMISOS DE CONSTRUCCIÓN DE LA UNIDAD DE DESARROLLO URBANO EN PUERTO AVENTURAS		
3.10 LÍNEA BASE		3.11 META 2023	
VALOR	AÑO BASE	VALOR	3.12 CÁLCULO PARA EL INDICADOR
0	2022	100	PORCENTAJE
		3.13 CRITERIO DE SEMAFORIZACIÓN	
		VARIACIÓN RESPECTO META PROG.	ACEPTABLE Hasta +/- 10
			RIESGO Hasta +/- 16
			CRÍTICO Más de +/- 16

4. CALENDARIO DE METAS PROGRAMADAS

METAS TRIMESTRALES		1ER TRIMESTRE	2DO TRIMESTRE	3ER TRIMESTRE	4TO TRIMESTRE	PROGRAMADO ANUAL	UNIDAD DE MEDIDA
4.1 INDICADOR	PORCENTAJE DE REPORTES DE VERIFICACION DE PERMISOS DE CONSTRUCCION REALIZADAS	25.00	25.00	25.00	25.00	100.00	PORCENTAJE
4.2 VARIABLE 1	NÚMERO DE REPORTES DE VERIFICACION DE PERMISOS DE CONSTRUCCION REALIZADOS	25.00	25.00	25.00	25.00	100.00	REPORTES
4.3 VARIABLE 2	NUMERO DE REPORTES DE VERIFICACIÓN DE PERMISOS DE CONSTRUCCION PROGRAMADOS	100.00	100.00	100.00	100.00	100.00	REPORTES

5. CALENDARIO DE METAS EJECUTADAS

METAS TRIMESTRALES		1ER TRIMESTRE	2DO TRIMESTRE	3ER TRIMESTRE	4TO TRIMESTRE	AVANCE ACUMULADO	SEMAFORO TRIMESTRAL
5.1 INDICADOR	PORCENTAJE DE REPORTES DE VERIFICACION DE PERMISOS DE CONSTRUCCION REALIZADAS	14.00	-	-	-	14.00	RIESGO
5.2 VARIABLE 1	NÚMERO DE REPORTES DE VERIFICACION DE PERMISOS DE CONSTRUCCION REALIZADOS	14.00	-	-	-	14.00	SEMAFORO ANUAL
5.3 VARIABLE 2	NUMERO DE REPORTES DE VERIFICACIÓN DE PERMISOS DE CONSTRUCCION PROGRAMADOS	100.00	-	-	-	100.00	CRÍTICO

5.4 JUSTIFICACIONES: LA META ANUALPROGRAMADA ES DE 100 REPORTES DE VERIFICACION DE PERMISOS DE CONSTRUCCION REALIZADOS ,QUE EQUIVALEN AL 100 %, LA META PROGRAMADA PARA ESTE PRIMER TRIMESTRE SE PROGRAMÓ 25% EQUIVALENTE A 25 REPORTES DE VERIFICACION DE PERMISOS, COMO RESULTADO SE OBTUVÓ 14 REPORTES DE VERIFICACION DE PERMISOS DE CONSTRUCCION, QUE EQUIVALE AL 14% DE LO PROGRAMADO, SIN EMBARGO POR MOTIVOS DE LA FALTA DE LIBERACION DE PRESUPUESTO NO SE LOGRO ALCANZAR LA META PARA ESTE TRIMESTRE

6. RESPONSABLE DIRECTO DEL INDICADOR

6.1 NOMBRE DEL RESPONSABLE :	ARQ. BRANDON JESUS PALMA CARRILLO	6.2 TELÉFONO:	984-167-07-28
6.3 CARGO Y ÁREA:	COORDINADOR DESARROLLO URBANO DE PUERTO AVENTURAS	6.4 CORREO ELECTRÓNICO:	des.urbano.puertoaventuras@gobiernodesolidaridad.gob.mx

H. AYUNTAMIENTO DE SOLIDARIDAD
ALCALDÍA PUERTO AVENTURAS

ARQ. BRANDON JESUS PALMA CARRILLO, COORDINADOR DESARROLLO URBANO DE PUERTO AVENTURAS

PLATA DEL CARMEN, QUINTANA ROO
C. GILBERTO GÓMEZ MARTÍNEZ, ALCALDE DE PUERTO DE AVENTURAS

2021 - 2024



H. AYUNTAMIENTO DEL MUNICIPIO DE SOLIDARIDAD
SECRETARÍA DE PLANEACIÓN Y EVALUACIÓN
FICHA TÉCNICA DE INDICADOR
EJERCICIO FISCAL 2023

1. DATOS GENERALES Y ALINEACIÓN A INSTRUMENTOS DE PLANEACIÓN

1.1 UNIDAD RESPONSABLE:	ACALDIA DE PUERTO AVENTURAS	1.3 TRIMESTRE A REPORTAR:	PRIMERO
1.2 UNIDAD ADMINISTRATIVA:	COORDINACION DE DESARROLLO URBANO EN PUERTO AVENTURAS	1.4 FECHA ELABORACION:	14/04/2023
1.5 ALINEACIÓN AL PLAN MUNICIPAL DE DESARROLLO 2021-2024		1.6 ALINEACIÓN AL PLAN ESTATAL DE DESARROLLO 2023-2027	
1.5.1 EJE DE DESARROLLO PMD:	EJE_3_DESARROLLO_URBANO_SOSTENIBLE_Y_PRESERVACION_AMBIENTAL	1.6.1 EJE DE DESARROLLO PED:	5. GOBIERNO HONESTO, AUSTERO Y CERCANO A LA GENTE.
1.5.2 PROGRAMA (POLÍTICA DE ACCIÓN) PMD:	II_URBANIZACION_CON_ARMONIA	1.6.2 TEMA PED:	5.24 ADMINISTRACION EFICIENTE DE LOS RECURSOS Y SERVICIOS
1.5.3 LÍNEA DE ACCIÓN PMD:	2. REVISAR Y ACTUALIZAR LAS DISPOSICIONES NORMATIVAS CORRESPONDIENTES AL ORDENAMIENTO URBANO DEL MUNICIPIO, ENTRE LOS QUE SE ENCUENTRAN LOS PROGRAMAS DE DESARROLLO URBANO DE LOS CENTROS DE POBLACIÓN Y SU ÁMBITO MUNICIPAL, EL REGLAMENTO DE CONSTRUCCIÓN Y EL PROGRAMA DE ORDENAMIENTO ECOLÓGICO LOCAL.		

2. ALINEACIÓN AL PROGRAMA PRESUPUESTARIO

2.1 DENOMINACIÓN DEL PP:	GOBIERNO EFICIENTE CON SIMPLIFICACION ADMINSTRATIVA			
2.2 CLAVE DEL PP:	PP27	2.3 NIVEL MIR:	ACTIVIDAD	NÚMERO DE COMPONENTE O ACTIVIDAD
2.4 RESUMEN NARRATIVO:	RESOLUCION DE SOLICITUDES DE FACTIBILIDAD ECOLOGICA, PERMISOS DE CHAPEO Y DESMOTE, TALA Y PODA DE ARBOLES..			

3. IDENTIFICACIÓN DEL INDICADOR

3.1 NOMBRE DEL INDICADOR:	PORCENTAJE DE SOLICITUDES RESUELTAS	3.4 TIPO:	GESTIÓN
3.2 DEFINICIÓN DEL INDICADOR:	MIDE LAS SOLICITUDES RESUELTAS EN EL AREA DE LA COORDINACION DE DESARROLLO URBANO EN LA ALCALDIA DE PUERTO AVENTURAS CON EL FIN DE CUMPLIR CON EL COMPROMISO DE LA CIUDADANIA Y LA SASTIFACION DE LA CIUDADANIA	3.5 DIMENSIÓN:	EFICIENCIA
		3.6 SENTIDO:	ASCENDENTE
3.3 FÓRMULA:	[(NÚMERO DE SOLICITUDES RESUELTAS /NÚMERO DE SOLICITUDES RECIBIDAS)*100]	3.7 FRECUENCIA DE MEDICIÓN:	TRIMESTRAL
		3.8 UNIDAD DE MEDIDA DEL INDICADOR:	PORCENTAJE
3.9 MEDIOS DE VERIFICACIÓN:	REGISTRO ADMINISTRATIVO Y DIGITAL DE SOLICITUDES DE CHAPEO, DESMONTE, Y PODA DE ARBOLES DE LA UNIDAD DE DESARROLLO URBANO EN PUERTO AVENTURAS		
3.10 LÍNEA BASE		3.11 META 2023	
VALOR	AÑO BASE	VALOR	3.12 CÁLCULO PARA EL INDICADOR
0	2022	100	PORCENTAJE
		3.13 CRITERIO DE SEMAFORIZACIÓN	
		VARIACIÓN RESPECTO META PROG.	ACEPTABLE Hasta +/- 5
			RIESGO Hasta +/- 15
			CRITICO Mas de +/- 15

4. CALENDARIO DE METAS PROGRAMADAS

METAS TRIMESTRALES		1ER TRIMESTRE	2DO TRIMESTRE	3ER TRIMESTRE	4TO TRIMESTRE	PROGRAMADO ANUAL	UNIDAD DE MEDIDA
4.1 INDICADOR	PORCENTAJE DE SOLICITUDES RESUELTAS	25.00	25.00	25.00	25.00	100.00	PORCENTAJE
4.2 VARIABLE 1	NÚMERO DE SOLICITUDES RESUELTAS	20.00	20.00	20.00	20.00	80.00	SOLICITUDES
4.3 VARIABLE 2	NÚMERO DE SOLICITUDES RECIBIDAS	80.00	80.00	80.00	80.00	80.00	SOLICITUDES

5. CALENDARIO DE METAS EJECUTADAS

METAS TRIMESTRALES		1ER TRIMESTRE	2DO TRIMESTRE	3ER TRIMESTRE	4TO TRIMESTRE	AVANCE ACUMULADO	SEMAFORO TRIMESTRAL
5.1 INDICADOR	PORCENTAJE DE SOLICITUDES RESUELTAS	13.75	-	-	-	12.50	RIESGO
5.2 VARIABLE 1	NÚMERO DE SOLICITUDES RESUELTAS	11.00	-	-	-	10.00	SEMAFORO ANUAL
5.3 VARIABLE 2	NÚMERO DE SOLICITUDES RECIBIDAS	80.00	-	-	-	80.00	CRÍTICO

5.4 JUSTIFICACIONES:

LA META ANUAL PROGRAMADA ES DE 100% QUE EQUIVALE A 80 SOLICITUDES RESUELTAS PARA EL EJERCICIO FISCAL 2023, LA META PROGRAMADA PARA ESTE PRIMER TRIMESTRE SE PROGRAMÓ 25% EQUIVALENTE A 20 SOLICITUDES RESUELTAS, COMO RESULTADO SE OBTUVÓ 11 SOLICITUDES RESUELTAS, QUE EQUIVALE AL 13.75% DE LO PROGRAMADO, SIN EMBARGO POR MOTIVOS DE LA FALTA DE LIBERACION DE PRESUPUESTO DEBIDO A LA FALTA DE CONTRATACION DE PERSONAL NO SE LOGRO ALCANZAR LA META PARA ESTE TRIMESTRE

6. RESPONSABLE DIRECTO DEL INDICADOR

6.1 NOMBRE DEL RESPONSABLE:	ARQ. BRANDON JESUS PALMA CARRILLO	6.2 TELÉFONO:	984-167-07-28
6.3 CARGO Y ÁREA:	COORDINADOR DESARROLLO URBANO DE PUERTO AVENTURAS	6.4 CORREO ELECTRÓNICO:	des.urbano.puertoaventuras@gobiernodesolidaridad.gob.mx

ARQ. BRANDON JESUS PALMA CARRILLO,
COORDINADOR DESARROLLO URBANO DE PUERTO AVENTURAS.

H. AYUNTAMIENTO DE SOLIDARIDAD
ALCALDIA PUERTO AVENTURAS

2021 - 2024

C. GILBERTO GOMEZ MARTINEZ,
PUERTO DE AVENTURAS

ALCALDE DE



H. AYUNTAMIENTO DEL MUNICIPIO DE SOLIDARIDAD
SECRETARÍA DE PLANEACIÓN Y EVALUACIÓN
FICHA TÉCNICA DE INDICADOR
EJERCICIO FISCAL 2023

1. DATOS GENERALES Y ALINEACIÓN A INSTRUMENTOS DE PLANEACIÓN

1.1 UNIDAD RESPONSABLE:	ACALDÍA DE PUERTO AVENTURAS		1.3 TRIMESTRE A REPORTAR:	PRIMERO
1.2 UNIDAD ADMINISTRATIVA:	COORDINACION DE DESARROLLO URBANO EN PUERTO AVENTURAS		1.4 FECHA ELABORACION:	14/04/2023
1.5 ALINEACIÓN AL PLAN MUNICIPAL DE DESARROLLO 2021-2024		1.6 ALINEACIÓN AL PLAN ESTATAL DE DESARROLLO 2023-2027		
1.5.1 EJE DE DESARROLLO PMD:	EJE_3_DESARROLLO_URBANO_SOSTENIBLE_Y_PRESERVACION_AMBIENTAL	1.6.1 EJE DE DESARROLLO PED:	5. GOBIERNO HONESTO, AUSTERO Y CERCANO A LA GENTE.	
1.5.2 PROGRAMA (POLÍTICA DE ACCIÓN) PMD:	II_URBANIZACIÓN_CON_ARMONÍA	1.6.2 TEMA PED:	5.24 ADMINISTRACION EFICIENTE DE LOS RECURSOS Y SERVICIOS	
1.5.3 LÍNEA DE ACCIÓN PMD:	2. REVISAR Y ACTUALIZAR LAS DISPOSICIONES NORMATIVAS CORRESPONDIENTES AL ORDENAMIENTO URBANO DEL MUNICIPIO, ENTRE LOS QUE SE ENCUENTRAN LOS PROGRAMAS DE DESARROLLO URBANO DE LOS CENTROS DE POBLACIÓN Y SU ÁMBITO MUNICIPAL, EL REGLAMENTO DE CONSTRUCCIÓN Y EL PROGRAMA DE ORDENAMIENTO ECOLÓGICO LOCAL.			

2. ALINEACIÓN AL PROGRAMA PRESUPUESTARIO

2.1 DENOMINACIÓN DEL PP:	GOBIERNO EFICIENTE CON SIMPLIFICACION ADMINSITRATIVA			
2.2 CLAVE DEL PP:	PP27	2.3 NIVEL MIR:	ACTIVIDAD	NÚMERO DE COMPONENTE O ACTIVIDAD: 2.3
2.4 RESUMEN NARRATIVO:	RESOLUCION DE PERMISOS DE REGULARIZACION DE LAS CONSTRUCCIONES COMERCIALES Y DE CASA HABITACION			

3. IDENTIFICACIÓN DEL INDICADOR

3.1 NOMBRE DEL INDICADOR:	PORCENTAJE DE PERMISOS DE REGULARIZACION DE CONSTRUCCION RESUELTAS	3.4 TIPO:	GESTIÓN	
3.2 DEFINICIÓN DEL INDICADOR:	EL INDICADOR ESTABLECERA EL PORCENTAJE DE PERMISOS RESUELTAS EN LA ALCALDIA DE EPUERTO AVENTURAS CON EL FIN DE LOGRAR LA SASTIFACION DE LA CIUDADANIA.	3.5 DIMENSIÓN:	EFICIENCIA	
		3.6 SENTIDO:	ASCENDENTE	
3.3 FÓRMULA:	[(NÚMERO PERMISOS DE REGULARIZACION DE CONSTRUCCION RESUELTAS/NÚMERO DE PERMISOS DE REGULARIZACION DE CONSTRUCCION RECIBIDAS)*100]	3.7 FRECUENCIA DE MEDICIÓN:	TRIMESTRAL	
		3.8 UNIDAD DE MEDIDA DEL INDICADOR:	PORCENTAJE	
3.9 MEDIOS DE VERIFICACIÓN:	REGISTRO ADMINISTRATIVO Y DIGITAL DENOMINADO* PERMISOS DE REGULARIZACION DE CONSTRUCCIONES* DE LA COORDINACION DE DESARROLLO URBANO EN PUERTO AVENTURAS			
3.10 LÍNEA BASE		3.11 META 2023		3.12 CÁLCULO PARA EL INDICADOR
VALOR	AÑO BASE	VALOR	VARIACIÓN RESPECTO META PROG.	
0	2022	100	ACEPTABLE Hasta +/- 10	RIESGO Hasta +/- 16
		PORCENTAJE	CRÍTICO Mas de +/- 16	

4. CALENDARIO DE METAS PROGRAMADAS

METAS TRIMESTRALES		1ER TRIMESTRE	2DO TRIMESTRE	3ER TRIMESTRE	4TO TRIMESTRE	PROGRAMADO ANUAL	UNIDAD DE MEDIDA
4.1 INDICADOR	PORCENTAJE DE PERMISOS DE REGULARIZACION DE CONSTRUCCION RESUELTAS	100.00	100.00	100.00	100.00	100.00	PORCENTAJE
4.2 VARIABLE 1	NÚMERO PERMISOS DE REGULARIZACION DE CONSTRUCCION RESUELTA	60.00	60.00	60.00	60.00	240.00	PERMISOS
4.3 VARIABLE 2	NÚMERO DE PERMISOS DE REGULARIZACION DE CONSTRUCCION RECIBIDAS	60.00	60.00	60.00	60.00	240.00	PERMISOS6

5. CALENDARIO DE METAS EJECUTADAS

METAS TRIMESTRALES		1ER TRIMESTRE	2DO TRIMESTRE	3ER TRIMESTRE	4TO TRIMESTRE	AVANCE ACUMULADO	SEMÁFORO TRIMESTRAL
5.1 INDICADOR	PORCENTAJE DE PERMISOS DE REGULARIZACION DE CONSTRUCCION RESUELTAS	63.33	-	-	-	63.33	CRÍTICO
5.2 VARIABLE 1	NÚMERO PERMISOS DE REGULARIZACION DE CONSTRUCCION RESUELTA	38.00	-	-	-	38.00	SEMÁFORO ANUAL
5.3 VARIABLE 2	NÚMERO DE PERMISOS DE REGULARIZACION DE CONSTRUCCION RECIBIDAS	60.00	-	-	-	60.00	CRÍTICO

5.4 JUSTIFICACIONES: LA META ANUAL PROGRAMADA ES DE 100 REGULARIZACION DE CONSTRUCCIONES RESUELTAS ,QUE EQUIVALEN AL 100 % LA META PROGRAMADA PARA ESTE PRIMER TRIMESTRE SE PROGRAMÓ 60% EQUIVALENTE A 38 PERMISOS DE REGULARIZACION DE CONSTRUCCION REGULARIZADAS, COMO RESULTADO SE OBTUVÓ 38 PERMISOS DE REGULARIZACION DE CONSTRUCCION RESUELTAS, QUE EQUIVALE AL 63.33% DE LO PROGRAMADO, SIN EMBARGO POR MOTIVOS DE LA FALTA DE LIBERACION DE PRESUPUESTO NO SE LOGRO ALCANZAR LA META PARA ESTE TRIMESTRE

6. RESPONSABLE DIRECTO DEL INDICADOR

6.1 NOMBRE DEL RESPONSABLE :	ARQ. BRANDON JESUS PALMA CARRILLO	6.2 TELÉFONO:	984-167-07-28
6.3 CARGO Y ÁREA:	COORDINADOR DESARROLLO URBANO DE PUERTO AVENTURAS	6.4 CORREO ELECTRÓNICO:	des.urbano.puertoaventuras@gobiernosolidaridad.gob.mx

H. AYUNTAMIENTO DE SOLIDARIDAD
ALCALDÍA PUERTO AVENTURAS

ARQ. BRANDON JESUS PALMA CARRILLO,
COORDINADOR DESARROLLO URBANO DE PUERTO AVENTURAS

C. GILBERTO GÓMEZ MARTÍNEZ,
ALCALDE DE PUERTO DE AVENTURAS

ALCALDE

2021 - 2024



H. AYUNTAMIENTO DEL MUNICIPIO DE SOLIDARIDAD
SECRETARÍA DE PLANEACIÓN Y EVALUACIÓN
FICHA TÉCNICA DE INDICADOR
EJERCICIO FISCAL 2023

1. DATOS GENERALES Y ALINEACIÓN A INSTRUMENTOS DE PLANEACIÓN

1.1 UNIDAD RESPONSABLE:	ALCALDIA DE PUERTO AVENTURAS	1.3 TRIMESTRE A REPORTAR:	PRIMERO
1.2 UNIDAD ADMINISTRATIVA:	COORDINACIÓN DE OBRAS PUBLICAS	1.4 FECHA ELABORACION:	14/04/2023

1.5 ALINEACIÓN AL PLAN MUNICIPAL DE DESARROLLO 2021-2024

1.6 ALINEACIÓN AL PLAN ESTATAL DE DESARROLLO 2023-2027

1.5.1 EJE DE DESARROLLO PMD:	EJE_3_DESARROLLO_URBANO_SOSTENIBLE_Y_PRESERVACION_AMBIENTAL	1.6.1 EJE DE DESARROLLO PED:	5. GOBIERNO HONESTO, AUSTERO Y CERCANO A LA GENTE.
1.5.2 PROGRAMA [POLÍTICA DE ACCIÓN] PMD:	III_INFRAESTRUCTURA_SOSTENIBLE_PARA_EL_DESARROLLO	1.6.2 TEMA PED:	5.24 ADMINISTRACION EFICIENTE DE LOS RECURSOS Y SERVICIOS
1.5.3 LÍNEA DE ACCIÓN PMD:	4. HABILITAR LA PLATAFORMA ÚNICA DE DENUNCIAS POR FALTAS ADMINISTRATIVAS Y HECHOS DE CORRUPCIÓN ELABORADA POR EL SISTEMA ANTICORRUPCIÓN DEL ESTADO DE QUINTANA ROO.		

2. ALINEACIÓN AL PROGRAMA PRESUPUESTARIO

2.1 DENOMINACIÓN DEL PP:	GOBIERNO EFICIENTE CON SIMPLIFICACIÓN ADMINISTRATIVA				
2.2 CLAVE DEL PP:	PP27	2.3 NIVEL MIR:	COMPONENTE	NÚMERO DE COMPONENTE O ACTIVIDAD	3
2.4 RESUMEN NARRATIVO:	PROYECTOS DE INFRAESTRUCTURA REALIZADOS				

3. IDENTIFICACIÓN DEL INDICADOR

3.1 NOMBRE DEL INDICADOR:	PORCENTAJE DE PROYECTOS DE INFRAESTRUCTURA PARA EL DESARROLLO DE PUERTO AVENTURAS REALIZADAS	3.4 TIPO:	GESTIÓN
3.2 DEFINICIÓN DEL INDICADOR:	ESTE INDICADOR MIDE EL PORCENTAJE DE PROYECTOS EN FÍSICO Y DIGITAL QUE FUERON APROBADOS Y FINALIZADOS.	3.5 DIMENSIÓN:	EFICACIA
		3.6 SENTIDO:	ASCENDENTE
3.3 FÓRMULA:	NUMERO DE PROYECTOS DE INFRAESTRUCTURA REALIZADOS / NÚMERO DE PROYECTOS DE INFRAESTRUCTURA PROGRAMADOS *100	3.7 FRECUENCIA DE MEDICIÓN:	TRIMESTRAL
		3.8 UNIDAD DE MEDIDA DEL INDICADOR:	PORCENTAJE
3.9 MEDIOS DE VERIFICACIÓN:	REPORTE SEMESTRAL, BITÁCORA, ARCHIVO INTERNO, BASE DE DATOS DE LA UNIDAD DE OBRAS PÚBLICAS EN PUERTO AVENTURAS.		
3.10 LÍNEA BASE		3.11 META 2023	
VALOR	AÑO BASE	VALOR	3.12 CÁLCULO PARA EL INDICADOR
0	2022	100	PORCENTAJE
		3.13 CRITERIO DE SEMAFORIZACIÓN	
		VARIACIÓN RESPECTO META PROG.	ACEPTABLE Hasta +/-
			RIESGO Hasta +/-
			CRÍTICO Mas de +/-
			8
			10
			10

4. CALENDARIO DE METAS PROGRAMADAS

METAS TRIMESTRALES		1ER TRIMESTRE	2DO TRIMESTRE	3ER TRIMESTRE	4TO TRIMESTRE	PROGRAMADO ANUAL	UNIDAD DE MEDIDA
4.1 INDICADOR	PORCENTAJE DE PROYECTOS DE INFRAESTRUCTURA PARA EL DESARROLLO DE PUERTO AVENTURAS REALIZADAS	25.00	25.00	25.00	25.00	100.00	PORCENTAJE
4.2 VARIABLE 1	NUMERO DE PROYECTOS DE INFRAESTRUCTURA REALIZADOS	3.00	3.00	3.00	3.00	12.00	PROYECTOS
4.3 VARIABLE 2	NÚMERO DE PROYECTOS DE INFRAESTRUCTURA PROGRAMADOS	12.00	12.00	12.00	12.00	12.00	PROYECTOS

5. CALENDARIO DE METAS EJECUTADAS

METAS TRIMESTRALES		1ER TRIMESTRE	2DO TRIMESTRE	3ER TRIMESTRE	4TO TRIMESTRE	AVANCE ACUMULADO	SEMAFORO TRIMESTRAL
5.1 INDICADOR	PORCENTAJE DE PROYECTOS DE INFRAESTRUCTURA PARA EL DESARROLLO DE PUERTO AVENTURAS REALIZADAS	16.67	-	-	-	16.67	RIESGO
5.2 VARIABLE 1	NUMERO DE PROYECTOS DE INFRAESTRUCTURA REALIZADOS	2.00	-	-	-	2.00	SEMAFORO ANUAL
5.3 VARIABLE 2	NÚMERO DE PROYECTOS DE INFRAESTRUCTURA PROGRAMADOS	12.00	-	-	-	12.00	CRÍTICO

5.4 JUSTIFICACIONES: LA META PROGRAMADA AL AÑO ES DEL 100% EQUIVALENTE A UN TOTAL DE 12 PROYECTOS DE INFRAESTRUCTURA REALIZADOS EN EL EJERCICIO FISCAL 2023, PARA ESTE PRIMER TRIMESTRE SE PLANEÓ REALIZAR EL 25% EQUIVALENTE A 3 PROYECTOS, SIN EMBARGO, POR MOTIVOS DE LIBERACIÓN DEL PRESUPUESTO, Y POR MOTIVOS DE APROBACION DE PROYECTOS SOLO SE LOGRARON CULMINAR O REALIZAR UN TOTAL DE 2 PROYECTOS, OBTENIENDO COMO RESULTADO EN ESTE PRIMER TRIMESTRE UN 16.67% DE AVANCE CON RESPECTO A LA META ANUAL PROGRAMADA.

6. RESPONSABLE DIRECTO DEL INDICADOR

6.1 NOMBRE DEL RESPONSABLE:	ARQ. FERNANDO ROSADO ALCANTARA	6.2 TELÉFONO:	442 119 16 96
6.3 CARGO Y ÁREA:	COORDINADOR DE OBRAS PÚBLICAS	6.4 CORREO ELECTRÓNICO:	obraspublicas.puertoaventuras@gobiernosolidaridad.gob.mx

ARQ. FERNANDO ROSADO ALCANTARA
COORDINADOR DE OBRAS PÚBLICAS

H. AYUNTAMIENTO DE SOLIDARIDAD
ALCALDÍA PUERTO AVENTURAS
PLAYA DEL CARMEN, QUINTANA ROO
2021 - 2024

C. GILBERTO GOMEZ MARTINEZ
ALCALDE DE PUERTO AVENTURAS



H. AYUNTAMIENTO DEL MUNICIPIO DE SOLIDARIDAD
SECRETARÍA DE PLANEACIÓN Y EVALUACIÓN
FICHA TÉCNICA DE INDICADOR
EJERCICIO FISCAL 2023

1. DATOS GENERALES Y ALINEACIÓN A INSTRUMENTOS DE PLANEACIÓN

1.1 UNIDAD RESPONSABLE:	ALCALDIA DE PUERTO AVENTURAS	1.3 TRIMESTRE A REPORTAR:	PRIMERO
1.2 UNIDAD ADMINISTRATIVA:	COORDINACIÓN DE OBRAS PUBLICAS	1.4 FECHA ELABORACION:	14/04/2023
1.5 ALINEACIÓN AL PLAN MUNICIPAL DE DESARROLLO 2021-2024		1.6 ALINEACIÓN AL PLAN ESTATAL DE DESARROLLO 2023-2027	
1.5.1 EJE DE DESARROLLO PMD:	EJE_3_DESARROLLO_URBANO_SOSTENIBLE_Y_PRESERVACION_AMBIENTAL	1.6.1 EJE DE DESARROLLO PED:	5. GOBIERNO HONESTO, AUSTERO Y CERCAÑO A LA GENTE.
1.5.2 PROGRAMA (POLÍTICA DE ACCIÓN) PMD:	III_INFRAESTRUCTURA_SOSTENIBLE_PARA_EL_DESARROLLO	1.6.2 TEMA PED:	5.24 ADMINISTRACION EFICIENTE DE LOS RECURSOS Y SERVICIOS
1.5.3 LÍNEA DE ACCIÓN PMD:	4. HABILITAR LA PLATAFORMA ÚNICA DE DENUNCIAS POR FALTAS ADMINISTRATIVAS Y HECHOS DE CORRUPCIÓN ELABORADA POR EL SISTEMA ANTICORRUPCIÓN DEL ESTADO DE QUINTANA ROO.		

2. ALINEACIÓN AL PROGRAMA PRESUPUESTARIO

2.1 DENOMINACIÓN DEL PP:	GOBIERNO EFICIENTE CON SIMPLIFICACIÓN ADMINISTRATIVA				
2.2 CLAVE DEL PP:	PP27	2.3 NIVEL MIR:	ACTIVIDAD	NÚMERO DE COMPONENTE O ACTIVIDAD	3.1
2.4 RESUMEN NARRATIVO:	REALIZACIÓN DE PROTECTOS DE CONSTRUCCIÓN DE GUARNICIONES Y BANQUETAS				

3. IDENTIFICACIÓN DEL INDICADOR

3.1 NOMBRE DEL INDICADOR:	PORCENTAJE DE PROYECTOS DE CONSTRUCCION DE GUARNICIONES Y BANQUETAS REALIZADOS	3.4 TIPO:	GESTIÓN			
3.2 DEFINICIÓN DEL INDICADOR:	ESTE INDICADOR MIDE LA CANTIDAD DE METROS CUADRADOS Y METROS LINEALES DE GUARNICIONES Y BANQUETAS REALIZADOS.	3.5 DIMENSIÓN:	EFICACIA			
		3.6 SENTIDO:	ASCENDENTE			
3.3 FÓRMULA:	[(NÚMERO DE PROYECTOS DE CONSTRUCCION DE GUARNICIONES Y BANQUETAS REALIZADAS/NUMERO DE PROYECTOS DE CONSTRUCCION DE GUARNICIONES Y BANQUETAS PROGRAMADAS)*100]	3.7 FRECUENCIA DE MEDICIÓN:	TRIMESTRAL			
		3.8 UNIDAD DE MEDIDA DEL INDICADOR:	PORCENTAJE			
3.9 MEDIOS DE VERIFICACIÓN:	REGISTRO ADMINISTRATIVO Y DIGITAL DENOMINADO "PROYECTOS DE CONSTRUCCION DE GUARNICIONES Y BANQUETAS" DE LA COORDINACION DE OBRAS PÚBLICAS DE PUERTO AVENTURAS.					
3.10 LÍNEA BASE		3.12 CÁLCULO PARA EL INDICADOR		3.13 CRITERIO DE SEMAFORIZACIÓN		
VALOR	AÑO BASE	VALOR	VARIACIÓN RESPECTO META PROG.	ACEPTABLE Hasta +/-	RIESGO Hasta +/-	CRÍTICO Máx.de +/-
0	2022	100	PORCENTAJE	10	15	15

4. CALENDARIO DE METAS PROGRAMADAS

METAS TRIMESTRALES		1ER TRIMESTRE	2DO TRIMESTRE	3ER TRIMESTRE	4TO TRIMESTRE	PROGRAMADO ANUAL	UNIDAD DE MEDIDA
4.1 INDICADOR	PORCENTAJE DE PROYECTOS DE CONSTRUCCION DE GUARNICIONES Y BANQUETAS REALIZADOS	25.00	25.00	25.00	25.00	100.00	PORCENTAJE
4.2 VARIABLE 1	NÚMERO DE PROYECTOS DE CONSTRUCCION DE GUARNICIONES Y BANQUETAS REALIZADAS	1684.93	1684.93	1684.93	1684.93	6739.73	METROS
4.3 VARIABLE 2	NUMERO DE PROYECTOS DE CONSTRUCCION DE GUARNICIONES Y BANQUETAS PROGRAMADAS	6739.73	6739.73	6739.73	6739.73	6739.73	METROS

5. CALENDARIO DE METAS EJECUTADAS

METAS TRIMESTRALES		1ER TRIMESTRE	2DO TRIMESTRE	3ER TRIMESTRE	4TO TRIMESTRE	AVANCE ACUMULADO	SEMAFORO TRIMESTRAL
5.1 INDICADOR	PORCENTAJE DE PROYECTOS DE CONSTRUCCION DE GUARNICIONES Y BANQUETAS REALIZADOS	0.00	-	-	-	0.00	CRÍTICO
5.2 VARIABLE 1	NÚMERO DE PROYECTOS DE CONSTRUCCION DE GUARNICIONES Y BANQUETAS REALIZADAS	0.00	-	-	-	0.00	SEMAFORO ANUAL
5.3 VARIABLE 2	NUMERO DE PROYECTOS DE CONSTRUCCION DE GUARNICIONES Y BANQUETAS PROGRAMADAS	6739.73	-	-	-	6739.73	CRÍTICO

5.4 JUSTIFICACIONES: LA META PROGRAMADA AL AÑO ES DEL 100% EQUIVALENTE A UN TOTAL DE 6739.73 METROS CUADRADOS REALIZADOS EN EL EJERCICIO FISCAL 2023, PARA ESTE PRIMER TRIMESTRE SE PLANEÓ REALIZAR EL 25% EQUIVALENTE A 1684.93 METROS CUADRADOS, SIN EMBARGO, POR MOTIVOS DE LIBERACIÓN DEL PRESUPUESTO, Y POR MOTIVOS DE APROBACION DE PROYECTOS NO SE LOGRARON CULMINAR O REALIZAR EL TOTAL DE METROS CUADRADOS PROGRAMADOS, OBTENIENDO COMO RESULTADO EN ESTE PRIMER TRIMESTRE UN 0.0% DE AVANCE CON RESPECTO A LA META ANUAL PROGRAMADA.

6. RESPONSABLE DIRECTO DEL INDICADOR

6.1 NOMBRE DEL RESPONSABLE:	ARQ. FERNANDO ROSADO ALCANTARA	6.2 TELÉFONO:	442 119 16 96
6.3 CARGO Y ÁREA:	COORDINADOR DE OBRAS PÚBLICAS	6.4 CORREO ELECTRÓNICO:	obraspublicas.puertoaventuras@gobiernodesolidaridad.gob.mx

[Handwritten signature]

H. AYUNTAMIENTO DE SOLIDARIDAD
ALCALDÍA PUERTO AVENTURAS

[Handwritten signature]



H. AYUNTAMIENTO DEL MUNICIPIO DE SOLIDARIDAD
SECRETARÍA DE PLANEACIÓN Y EVALUACIÓN
FICHA TÉCNICA DE INDICADOR
EJERCICIO FISCAL 2023

1. DATOS GENERALES Y ALINEACIÓN A INSTRUMENTOS DE PLANEACIÓN

1.1 UNIDAD RESPONSABLE:	ALCALDIA DE PUERTO AVENTURAS	1.3 TRIMESTRE A REPORTAR:	PRIMERO
1.2 UNIDAD ADMINISTRATIVA:	COORDINACIÓN DE OBRAS PÚBLICAS	1.4 FECHA ELABORACION:	14/04/2023
1.5 ALINEACIÓN AL PLAN MUNICIPAL DE DESARROLLO 2021-2024		1.6 ALINEACIÓN AL PLAN ESTATAL DE DESARROLLO 2023-2027	
1.5.1 EJE DE DESARROLLO PMD:	EJE_3_DESARROLLO_URBANO_SOSTENIBLE_Y_PRESERVACION_AMBIENTAL	1.6.1 EJE DE DESARROLLO PED:	5. GOBIERNO HONESTO, AUSTERO Y CERCAÑO A LA GENTE.
1.5.2 PROGRAMA (POLÍTICA DE ACCIÓN) PMD:	III_INFRAESTRUCTURA_SOSTENIBLE_PARA_EL_DESARROLLO	1.6.2 TEMA PED:	5.24 ADMINISTRACION EFICIENTE DE LOS RECURSOS Y SERVICIOS
1.5.3 LÍNEA DE ACCIÓN PMD:	4. HABILITAR LA PLATAFORMA ÚNICA DE DENUNCIAS POR FALTAS ADMINISTRATIVAS Y HECHOS DE CORRUPCIÓN ELABORADA POR EL SISTEMA ANTICORRUPCIÓN DEL ESTADO DE QUINTANA ROO.		
2. ALINEACIÓN AL PROGRAMA PRESUPUESTARIO			
2.1 DENOMINACIÓN DEL PP:	GOBIERNO EFICIENTE CON SIMPLIFICACION ADMINISTRATIVA		
2.2 CLAVE DEL PP:	PP27	2.3 NIVEL MIR:	ACTIVIDAD
2.4 RESUMEN NARRATIVO:	ETAPAS DE ELABORACIÓN DE PROYECTO DE CONSTRUCCIÓN DEL EDIFICIO DE LA ALCANDIA		

3. IDENTIFICACIÓN DEL INDICADOR

3.1 NOMBRE DEL INDICADOR:	PORCENTAJE DE LA ETAPA DEL PROYECTO DE CONSTRUCCION DEL EDIFICIO DE LA ALCALDIA REALIZADO	3.4 TIPO:	GESTIÓN
3.2 DEFINICIÓN DEL INDICADOR:	ESTE INDICADOR MIDE LOS METROS CUADRADOS DE CONSTRUCCION DE LA PRIMER ETAPA DEL EDIFICIO DE LA ALCALDIA	3.5 DIMENSIÓN:	EFICACIA
3.3 FÓRMULA:	[[NÚMERO DE LA ETAPA DEL PROYECTO DE COSTRUCCION DEL EDIFICIO DE LA ALCALDIA REALIZADOS/NUMERO DE LA ETAPA DEL PROYECTO DEL EDIFICIO DE LA ALCALDIA PROGRAMADOS]*100]	3.6 SENTIDO:	ASCENDENTE
		3.7 FRECUENCIA DE MEDICIÓN:	TRIMESTRAL
3.9 MEDIOS DE VERIFICACIÓN:	REGISTRO ADMINISTRATIVO Y DIGITAL DENOMINADO "PROYECTO DE CONSTRUCCION DEL EDIFICIO DE LA ALCALDIA DE PUERTO AVENTURAS" DE LA COORDINACION DE OBRAS PÚBLICAS DE PUERTO AVENTURAS.	3.8 UNIDAD DE MEDIDA DEL INDICADOR:	PORCENTAJE
		3.10 LÍNEA BASE	
VALOR	AÑO BASE	3.11 META 2023	3.12 CÁLCULO PARA EL INDICADOR
0	2022	100	PORCENTAJE
3.13 CRITERIO DE SEMAFORIZACIÓN			
VARIACIÓN RESPECTO META PROG.		ACEPTABLE Hasta +/- 10	RIESGO Hasta +/- 15
		CRÍTICO Máx de +/- 15	

4. CALENDARIO DE METAS PROGRAMADAS

METAS TRIMESTRALES		1ER TRIMESTRE	2DO TRIMESTRE	3ER TRIMESTRE	4TO TRIMESTRE	PROGRAMADO ANUAL	UNIDAD DE MEDIDA
4.1 INDICADOR	PORCENTAJE DE LA ETAPA DEL PROYECTO DE CONSTRUCCION DEL EDIFICIO DE LA ALCALDIA REALIZADO	25.00	25.00	25.00	25.00	100.00	PORCENTAJE
4.2 VARIABLE 1	NÚMERO DE LA ETAPA DEL PROYECTO DE COSTRUCCION DEL EDIFICIO DE LA ALCALDIA REALIZADOS	250.00	250.00	250.00	250.00	1000.00	METROS CUADRADOS
4.3 VARIABLE 2	NUMERO DE LA ETAPA DEL PROYECTO DEL EDIFICIO DE LA ALCALDIA PROGRAMADOS	1000.00	1000.00	1000.00	1000.00	1000.00	METROS CUADRADOS

5. CALENDARIO DE METAS EJECUTADAS

METAS TRIMESTRALES		1ER TRIMESTRE	2DO TRIMESTRE	3ER TRIMESTRE	4TO TRIMESTRE	AVANCE ACUMULADO	SEMAFORO TRIMESTRAL
5.1 INDICADOR	PORCENTAJE DE LA ETAPA DEL PROYECTO DE CONSTRUCCION DEL EDIFICIO DE LA ALCALDIA REALIZADO	0.00	-	-	-	0.00	CRÍTICO
5.2 VARIABLE 1	NÚMERO DE LA ETAPA DEL PROYECTO DE COSTRUCCION DEL EDIFICIO DE LA ALCALDIA REALIZADOS	0.00	-	-	-	0.00	SEMAFORO ANUAL
5.3 VARIABLE 2	NUMERO DE LA ETAPA DEL PROYECTO DEL EDIFICIO DE LA ALCALDIA PROGRAMADOS	1000.00	-	-	-	1000.00	CRÍTICO

5.4 JUSTIFICACIONES: LA META PROGRAMADA AL AÑO ES DEL 100% EQUIVALENTE A UN TOTAL DE 1000 METROS CUADRADOS REALIZADOS EN EL EJERCICIO FISCAL 2023, PARA ESTE PRIMER TRIMESTRE SE PLANEÓ REALIZAR EL 25% EQUIVALENTE A 250 METROS CUADRADOS, SIN EMBARGO, POR MOTIVOS DE LIBERACIÓN DEL PRESUPUESTO, Y POR MOTIVOS DE APROBACION DE PROYECTOS NO SE LOGRARON CULMINAR O REALIZAR EL TOTAL DE METROS CUADRADOS PROGRAMADOS, OBTENIENDO COMO RESULTADO EN ESTE PRIMER TRIMESTRE UN 0.0% DE AVANCE CON RESPECTO A LA META ANUAL PROGRAMADA.

6. RESPONSABLE DIRECTO DEL INDICADOR

6.1 NOMBRE DEL RESPONSABLE:	ARQ. FERNANDO ROSADO ALCANTARA	6.2 TELÉFONO:	442 119 16 96
6.3 CARGO Y ÁREA:	COORDINADOR DE OBRAS PÚBLICAS	6.4 CORREO ELECTRÓNICO:	obraspublicas.puertoaventuras@gobiernodesolidaridad.gob.mx



ARQ. FERNANDO ROSADO ALCANTARA
COORDINADOR DE OBRAS PÚBLICAS

C. GILBERTO GÓMEZ MARTÍNEZ
PUERTO AVENTURAS
ALCALDE DE



H. AYUNTAMIENTO DEL MUNICIPIO DE SOLIDARIDAD
SECRETARÍA DE PLANEACIÓN Y EVALUACIÓN
FICHA TÉCNICA DE INDICADOR
EJERCICIO FISCAL 2023

1. DATOS GENERALES Y ALINEACIÓN A INSTRUMENTOS DE PLANEACIÓN

1.1 UNIDAD RESPONSABLE:	ALCALDIA DE PUERTO AVENTURAS	1.3 TRIMESTRE A REPORTAR:	PRIMERO
1.2 UNIDAD ADMINISTRATIVA:	COORDINACION DE SERVICIOS PÚBLICOS	1.4 FECHA ELABORACION:	14/04/2023
1.5 ALINEACIÓN AL PLAN MUNICIPAL DE DESARROLLO 2021-2024		1.6 ALINEACIÓN AL PLAN ESTATAL DE DESARROLLO 2023-2027	
1.5.1 EJE DE DESARROLLO PMD:	EJE_3_DESARROLLO_URBANO_SOSTENIBLE_Y_PRESERVACION_AMBIENTAL	1.6.1 EJE DE DESARROLLO PED:	5. GOBIERNO HONESTO, AUSTERO Y CERCAÑO A LA GENTE.
1.5.2 PROGRAMA (POLÍTICA DE ACCIÓN) PMD:	I_SERVICIOS_PÚBLICOS_EFICIENTES	1.6.2 TEMA PED:	5.24 ADMINISTRACION EFICIENTE DE LOS RECURSOS Y SERVICIOS
1.5.3 LÍNEA DE ACCIÓN PMD:	2. IMPLEMENTAR UN PROGRAMA DE MEJORA DE GESTIÓN DE LOS SERVICIOS PÚBLICOS MUNICIPALES QUE CONSIDERE EL ESTABLECIMIENTO DE SISTEMAS DE CERTIFICACIÓN DE CALIDAD.		

2. ALINEACIÓN AL PROGRAMA PRESUPUESTARIO

2.1 DENOMINACIÓN DEL PP:	GOBIERNO EFICIENTE CON SIMPLIFICACION ADMINISTRATIVA			
2.2 CLAVE DEL PP:	PP27	2.3 NIVEL MIR:	COMPONENTE	NUMERO DE COMPONENTE O ACTIVIDAD
				4
2.4 RESUMEN NARRATIVO:	SERVICIOS PUBLICOS DE CALIDAD BRINDADOS.			

3. IDENTIFICACIÓN DEL INDICADOR

3.1 NOMBRE DEL INDICADOR:	PORCENTAJE DE LOS SERVICIOS DE CALIDAD BRINDADOS	3.4 TIPO:	GESTIÓN
3.2 DEFINICIÓN DEL INDICADOR:	ESTE INDICADOR MIDE LOS SERVICIOS DE BARRIDO, DESCACHARRIZACION Y PODA REALIZADOS PARA BRINDAR UNA MEJOR CALIDAD DE VIDAD DE LOS HABITANTES DE PUERTO AVENTURAS	3.5 DIMENSIÓN:	EFICACIA
		3.6 SENTIDO:	ASCENDENTE
3.3 FÓRMULA:	(NUMERO DE SERVICIOS PUBLICOS BRINDADOS/ NUMEROS DE SERVICIOS PUBLICOS PROGRAMADOS) *100	3.7 FRECUENCIA DE MEDICIÓN:	TRIMESTRAL
		3.8 UNIDAD DE MEDIDA DEL INDICADOR:	PORCENTAJE
3.9 MEDIOS DE VERIFICACIÓN:	REGISTRO ADMINISTRATIVO Y DIGITAL DENOMINADO "SERVICIOS PUBLICOS BRINDADOS" DE LA COORDINACION DE SERVICIOS PÚBLICOS EN PUERTO AVENTURAS		
3.10 LÍNEA BASE		3.11 META 2023	
VALOR	AÑO BASE	VALOR	3.12 CÁLCULO PARA EL INDICADOR
0	2022	100	PORCENTAJE
3.13 CRITERIO DE SEMAFORIZACIÓN			
VARIACIÓN RESPECTO META PROG.		ACEPTABLE Hasta +/- 10	RIESGO Hasta +/- 15
			CRÍTICO Más de +/- 15

4. CALENDARIO DE METAS PROGRAMADAS

METAS TRIMESTRALES		1ER TRIMESTRE	2DO TRIMESTRE	3ER TRIMESTRE	4TO TRIMESTRE	PROGRAMADO ANUAL	UNIDAD DE MEDIDA
4.1 INDICADOR	PORCENTAJE DE LOS SERVICIOS DE CALIDAD BRINDADOS	25.00	25.00	25.00	25.00	100.00	PORCENTAJE
4.2 VARIABLE 1	NUMERO DE SERVICIOS PUBLICOS BRINDADOS	60.00	60.00	60.00	60.00	240.00	SERVICIOS
4.3 VARIABLE 2	NUMERO DE SERVICIOS PUBLICOS PROGRAMADOS	240.00	240.00	240.00	240.00	240.00	SERVICIOS

5. CALENDARIO DE METAS EJECUTADAS

METAS TRIMESTRALES		1ER TRIMESTRE	2DO TRIMESTRE	3ER TRIMESTRE	4TO TRIMESTRE	AVANCE ACUMULADO	SEMÁFORO TRIMESTRAL
5.1 INDICADOR	PORCENTAJE DE LOS SERVICIOS DE CALIDAD BRINDADOS	16.67	-	-	-	16.67	ACEPTABLE
5.2 VARIABLE 1	NUMERO DE SERVICIOS PUBLICOS BRINDADOS	40.00	-	-	-	40.00	SEMÁFORO ANUAL
5.3 VARIABLE 2	NUMERO DE SERVICIOS PUBLICOS PROGRAMADOS	240.00	-	-	-	240.00	CRÍTICO

5.4 JUSTIFICACIONES:

LA META PROGRAMADA AL AÑO ES DEL 100%, LO QUE EQUIVALE A UN TOTAL DE 240 SERVICIOS REALIZADOS. EN ESTE PRIMER BIMESTRE SE PLANO REALIZAR EL 25%, EL CUAL EQUIVALE A 60 SERVICIOS, SIN EMBARGO POR MOTIVOS DE CAMBIOS ADMINISTRATIVOS. SOLO SE LOGRARON CULMINR 10 PROYECTOS. OBTENIENDO COMO UN RESULTADO DE ESTE PRIMER TRIMESTRE UN 16.67% DE AVANCE CON RESPECTO A LA META ANUAL PROGRAMADA.

6. RESPONSABLE DIRECTO DEL INDICADOR

6.1 NOMBRE DEL RESPONSABLE :	FELICIANO GONZALEZ SILVA	6.2 TELÉFONO:	984 129 4427
6.3 CARGO Y ÁREA:	DIRECTOR DE SERVICIOS PUBLICOS EN PUERTO AVENTURAS	6.4 CORREO ELECTRÓNICO:	ser_publicos.puertoaventuras@gobiernosolidaridad.gob.mx

C. FELICIANO GONZÁLEZ SILVA
COORDINADOR DE SERVICIOS PÚBLICOS EN PUERTO AVENTURAS



H. AYUNTAMIENTO DE SOLIDARIDAD
ALCALDÍA PUERTO AVENTURAS
PLAYA DEL CARMEN, QUINTANA ROO
2021 - 2024

C. GILBERTO GÓMEZ MARTÍNEZ
ALCALDE DE PUERTO AVENTURAS



H. AYUNTAMIENTO DEL MUNICIPIO DE SOLIDARIDAD
SECRETARÍA DE PLANEACIÓN Y EVALUACIÓN
FICHA TÉCNICA DE INDICADOR
EJERCICIO FISCAL 2023

1. DATOS GENERALES Y ALINEACIÓN A INSTRUMENTOS DE PLANEACIÓN

1.1 UNIDAD RESPONSABLE:	ALCALDIA DE PUERTO AVENTURAS	1.3 TRIMESTRE A REPORTAR:	PRIMERO
1.2 UNIDAD ADMINISTRATIVA:	COORDINACION DE SERVICIOS PÚBLICOS	1.4 FECHA ELABORACION:	14/04/2023
1.5 ALINEACIÓN AL PLAN MUNICIPAL DE DESARROLLO 2021-2024		1.6 ALINEACIÓN AL PLAN ESTATAL DE DESARROLLO 2023-2027	
1.5.1 EJE DE DESARROLLO PMD:	EJE_3_DESARROLLO_URBANO_SOSTENIBLE_Y_PRESERVACION_AMBIENTAL	1.6.1 EJE DE DESARROLLO PED:	5. GOBIERNO HONESTO, AUSTERO Y CERCANO A LA GENTE.
1.5.2 PROGRAMA (POLÍTICA DE ACCIÓN) PMD:	I_SERVICIOS_PÚBLICOS_EFICIENTES	1.6.2 TEMA PED:	5.24 ADMINISTRACION EFICIENTE DE LOS RECURSOS Y SERVICIOS
1.5.3 LÍNEA DE ACCIÓN PMD:	2. IMPLEMENTAR UN PROGRAMA DE MEJORA DE GESTIÓN DE LOS SERVICIOS PÚBLICOS MUNICIPALES QUE CONSIDERE EL ESTABLECIMIENTO DE SISTEMAS DE CERTIFICACIÓN DE CALIDAD.		

2. ALINEACIÓN AL PROGRAMA PRESUPUESTARIO

2.1 DENOMINACIÓN DEL PP:	GOBIERNO EFICIENTE CON SIMPLIFICACION ADMINISTRATIVA				
2.2 CLAVE DEL PP:	PP27	2.3 NIVEL MIR:	ACTIVIDAD	NÚMERO DE COMPONENTE O ACTIVIDAD	4.1
2.4 RESUMEN NARRATIVO:	REALIZACION DE MANTENIMIENTO Y CONSERVACION DE LAS AREAS PUBLICAS EN PUERTO AVENTURAS				

3. IDENTIFICACIÓN DEL INDICADOR

3.1 NOMBRE DEL INDICADOR:	PORCENTAJE DE MANTENIMIENTO Y CONSERVACION DE LAS AREAS PUBLICAS REALIZADAS	3.4 TIPO:	GESTIÓN		
3.2 DEFINICIÓN DEL INDICADOR:	ESTE INDICADOR MIDE LOS NUMEROS DE SERVICIOS BRINDADOS DE MANTENIMIENTO Y CONSERVACION DE LAS AREAS PUBLICAS EN PUERTO AVENTURAS	3.5 DIMENSIÓN:	EFICACIA		
		3.6 SENTIDO:	ASCENDENTE		
3.3 FÓRMULA:	[(NÚMERO DE MANTENIMIENTO DE CONSERVACION DE LAS AREAS PUBLICAS REALIZADOS/ NÚMERO DE MANTENIMIENTO DE CONSERVACION DE LAS AREAS PUBLICAS PROGRAMADOS)*100]	3.7 FRECUENCIA DE MEDICIÓN:	TRIMESTRAL		
		3.8 UNIDAD DE MEDIDA DEL INDICADOR:	PORCENTAJE		
3.9 MEDIOS DE VERIFICACIÓN:	REGISTRO ADMINISTRATIVO DE LOS REPORTE DEL MANTENIMIENTO REALIZADOS DE LA COORDINACION DE SERVICIOS PÚBLICOS EN PUERTO AVENTURAS				
3.10 LÍNEA BASE		3.11 META 2023		3.12 CÁLCULO PARA EL INDICADOR	
VALOR	AÑO BASE	VALOR	PORCENTAJE		
0	2022	100			
		3.13 CRITERIO DE SEMAFORIZACIÓN			
		VARIACIÓN RESPECTO META PROG.	ACEPTABLE Hasta +/- 10	RIESGO Hasta +/- 15	CRÍTICO Más de +/- 15

4. CALENDARIO DE METAS PROGRAMADAS

METAS TRIMESTRALES		1ER TRIMESTRE	2DO TRIMESTRE	3ER TRIMESTRE	4TO TRIMESTRE	PROGRAMADO ANUAL	UNIDAD DE MEDIDA
4.1 INDICADOR	PORCENTAJE DE MANTENIMIENTO Y CONSERVACION DE LAS AREAS PUBLICAS REALIZADAS	25.00	25.00	25.00	25.00	100.00	PORCENTAJE
4.2 VARIABLE 1	NÚMERO DE MANTENIMIENTO DE CONSERVACION DE LAS AREAS PÚBLICAS REALIZADOS	45.00	45.00	45.00	45.00	180.00	MANTENIMIENTO AREAS PÚBLICAS
4.3 VARIABLE 2	NÚMERO DE MANTENIMIENTO DE CONSERVACION DE LAS AREAS PUBLICAS PROGRAMADOS	180.00	180.00	180.00	180.00	180.00	MANTENIMIENTO AREAS PUBLICAS

5. CALENDARIO DE METAS EJECUTADAS

METAS TRIMESTRALES		1ER TRIMESTRE	2DO TRIMESTRE	3ER TRIMESTRE	4TO TRIMESTRE	AVANCE ACUMULADO	SEMAFORO TRIMESTRAL
5.1 INDICADOR	PORCENTAJE DE MANTENIMIENTO Y CONSERVACION DE LAS AREAS PUBLICAS REALIZADAS	26.17	-	-	-	26.17	ACEPTABLE
5.2 VARIABLE 1	NÚMERO DE MANTENIMIENTO DE CONSERVACION DE LAS AREAS PÚBLICAS REALIZADOS	47.10	-	-	-	47.10	SEMAFORO ANUAL
5.3 VARIABLE 2	NÚMERO DE MANTENIMIENTO DE CONSERVACION DE LAS AREAS PUBLICAS PROGRAMADOS	180.00	-	-	-	180.00	CRÍTICO

5.4 JUSTIFICACIONES: LA META PROGRAMADA AL AÑO ES DEL 100%, EQUIVALENTE A UN TOTAL DE 180 MANTENIMIENTO DE CONSERVACION DE LAS AREAS PUBLICAS REALIZADOS EN EL EJERCICIO FISCAL 2023, PARA ESTE PRIMER TRIMESTRE SE PLANEÓ EL 25% EQUIVALENTE A 45 MANTENIMIENTO DE CONSERVACION DE LAS AREAS PUBLICAS, SIN EMBARGO POR MOTIVO DE LOS CAMBIOS ADMINISTRATIVOS, SE CULMINARON 47 MANTENIMIENTO DE CONSERVACION DE LAS AREAS PUBLICAS, OBTENIENDO COMO RESULTADO EN ESTE PRIMER TRIMESTRE UN 26.17% DE AVANCE CON RESPECTO A LA META ANUAL PROGRAMADA.

6. RESPONSABLE DIRECTO DEL INDICADOR

6.1 NOMBRE DEL RESPONSABLE:	FELICIANO GONZALEZ SILVA	6.2 TELÉFONO:	984-129-4427
6.3 CARGO Y ÁREA:	DIRECTOR DE SERVICIOS PUBLICOS EN PUERTO AVENTURAS	6.4 CORREO ELECTRÓNICO:	ser_publicos.puertoaventuras@gobiernosolidaridad.gob.mx

C. FELICIANO GONZÁLEZ SILVA
COORDINADOR DE SERVICIOS PÚBLICOS EN PUERTO AVENTURAS



H. AYUNTAMIENTO DE SOLIDARIDAD
ALCALDÍA PUERTO AVENTURAS

PLAYA DEL CARMEN, QUINTANA ROO
2021 - 2024

C. GILBERTO GÓMEZ MARTÍNEZ
ALCALDE DE PUERTO AVENTURAS



H. AYUNTAMIENTO DEL MUNICIPIO DE SOLIDARIDAD
SECRETARÍA DE PLANEACIÓN Y EVALUACIÓN
FICHA TÉCNICA DE INDICADOR
EJERCICIO FISCAL 2023

1. DATOS GENERALES Y ALINEACIÓN A INSTRUMENTOS DE PLANEACIÓN

1.1 UNIDAD RESPONSABLE:	ALCALDIA DE PUERTO AVENTURAS	1.3 TRIMESTRE A REPORTAR:	PRIMERO
1.2 UNIDAD ADMINISTRATIVA:	COORDINACION DE SERVICIOS PÚBLICOS	1.4 FECHA ELABORACION:	14/04/2023
1.5 ALINEACIÓN AL PLAN MUNICIPAL DE DESARROLLO 2021-2024		1.6 ALINEACIÓN AL PLAN ESTATAL DE DESARROLLO 2023-2027	
1.5.1 EJE DE DESARROLLO PMD:	EJE_3_DESARROLLO_URBANO_SOSTENIBLE_Y_PRESERVACION_AMBIENTAL	1.6.1 EJE DE DESARROLLO PED:	5. GOBIERNO HONESTO, AUSTERO Y CERCANO A LA GENTE.
1.5.2 PROGRAMA (POLÍTICA DE ACCIÓN) PMD:	I_SERVICIOS_PÚBLICOS_EFICIENTES	1.6.2 TEMA PED:	5.24 ADMINISTRACION EFICIENTE DE LOS RECURSOS Y SERVICIOS
1.5.3 LÍNEA DE ACCIÓN PMD:	2. IMPLEMENTAR UN PROGRAMA DE MEJORA DE GESTIÓN DE LOS SERVICIOS PÚBLICOS MUNICIPALES QUE CONSIDERE EL ESTABLECIMIENTO DE SISTEMAS DE CERTIFICACIÓN DE CALIDAD.		

2. ALINEACIÓN AL PROGRAMA PRESUPUESTARIO

2.1 DENOMINACIÓN DEL PP:	GOBIERNO EFICIENTE CON SIMPLIFICACION ADMINISTRATIVA				
2.2 CLAVE DEL PP:	PP27	2.3 NIVEL MIR:	ACTIVIDAD	NÚMERO DE COMPONENTE O ACTIVIDAD	4.2
2.4 RESUMEN NARRATIVO:	BACHEO DE CALLES Y AVENIDAS DE PUERTO AVENTURAS				

3. IDENTIFICACIÓN DEL INDICADOR

3.1 NOMBRE DEL INDICADOR:	PORCENTAJE DE CALLES Y AVENIDAS EN PUERTO AVENTURAS BACHEADAS	3.4 TIPO:	GESTIÓN					
3.2 DEFINICIÓN DEL INDICADOR:	ESTE INDICADOR MIDE LOS METROS CUBICOS DE BACHEO RELIZADOS POR SERVICIOS PUBLICOS EN LA ALCALDIA DE PUERTO AVENTURAS PARA BRINDARLES A LOS HABITANTES UNA MEJOR VIALIDAD.	3.5 DIMENSIÓN:	EFICACIA					
		3.6 SENTIDO:	ASCENDENTE					
3.3 FÓRMULA:	(NUMERO DE CALLES Y AVENIDAS CON BACHEO/ NUMERO DE CALLES Y AVENIDAS EN LA ALCALDIA DE PUERTO AVENTURAS) *100	3.7 FRECUENCIA DE MEDICIÓN:	TRIMESTRAL					
		3.8 UNIDAD DE MEDIDA DEL INDICADOR:	PORCENTAJE					
3.9 MEDIOS DE VERIFICACIÓN:	REGISTRO ADMINISTRATIVO DE LOS REPORTE DEL MANTENIMIENTO DE CALLE Y AVENIDAS REALIZADOS DE LA COORDINACION DE SERVICIOS PÚBLICOS EN PUERTO AVENTURAS							
3.10 LÍNEA BASE		3.11 META 2023		3.12 CÁLCULO PARA EL INDICADOR		3.13 CRITERIO DE SEMAFORIZACIÓN		
VALOR	AÑO BASE	VALOR	PORCENTAJE		VARIACIÓN RESPECTO META PROG.	ACEPTABLE Hasta +/- 10	RIESGO Hasta +/- 15	CRÍTICO Más de +/- 15
0	2022	100						

4. CALENDARIO DE METAS PROGRAMADAS

METAS TRIMESTRALES		1ER TRIMESTRE	2DO TRIMESTRE	3ER TRIMESTRE	4TO TRIMESTRE	PROGRAMADO ANUAL	UNIDAD DE MEDIDA
4.1 INDICADOR	PORCENTAJE DE CALLES Y AVENIDAS EN PUERTO AVENTURAS BACHEADAS	25.00	25.00	25.00	25.00	100.00	PORCENTAJE
4.2 VARIABLE 1	NUMERO DE CALLES Y AVENIDAS CON BACHEO	135.00	135.00	135.00	135.00	540.00	M3 DE CALLES Y AVENIDAS
4.3 VARIABLE 2	NUMERO DE CALLES Y AVENIDAS EN LA ALCALDIA DE PUERTO AVENTURAS	540.00	540.00	540.00	540.00	540.00	M3 DE CALLES Y AVENIDAS

5. CALENDARIO DE METAS EJECUTADAS

METAS TRIMESTRALES		1ER TRIMESTRE	2DO TRIMESTRE	3ER TRIMESTRE	4TO TRIMESTRE	AVANCE ACUMULADO	SEMAFORO TRIMESTRAL
5.1 INDICADOR	PORCENTAJE DE CALLES Y AVENIDAS EN PUERTO AVENTURAS BACHEADAS	17.59	-	-	-	17.59	ACEPTABLE
5.2 VARIABLE 1	NUMERO DE CALLES Y AVENIDAS CON BACHEO	95.00	-	-	-	95.00	SEMAFORO ANUAL
5.3 VARIABLE 2	NUMERO DE CALLES Y AVENIDAS EN LA ALCALDIA DE PUERTO AVENTURAS	540.00	-	-	-	540.00	CRÍTICO

5.4 JUSTIFICACIONES: LA META PROGRAMADA AL AÑO ES DEL 100%, EQUIVALENTE A UN TOTAL DE 540 METROS DE AVENIDAS CON BACHEO REALIZADOS EN EL EJERCICIO FISCAL 2023, PARA ESTE PRIMER BIMESTRE SE PLANOEO EL 25% EQUIVALENTE A 135 BACHES, SIN EMBARGO POR MOTIVO DE LIBERACION DEL PRESUPUESTO, SE CULMINARON 95 PROYECTOS, OBTENIENDO COMO RESULTADO EN ESTE PRIMER TRIMESTRE UN 17.59% DE AVANCE CON RESPECTO A LA META ANUAL PROGRAMADA.

6. RESPONSABLE DIRECTO DEL INDICADOR

6.1 NOMBRE DEL RESPONSABLE:	FELICIANO GONZALEZ SILVA	6.2 TELÉFONO:	984-129-4427
6.3 CARGO Y ÁREA:	DIRECTOR DE SERVICIOS PUBLICOS EN PUERTO AVENTURAS	6.4 CORREO ELECTRÓNICO:	ser_publicos.puertoaventuras@gobiernodesolidaridad.gob.mx

C. FELICIANO GONZÁLEZ SILVA
COORDINADOR DE SERVICIOS PÚBLICOS EN PUERTO AVENTURAS



H. AYUNTAMIENTO DE SOLIDARIDAD
ALCALDIA PUERTO AVENTURAS
PLAYA DEL CARMEN, QUINTANA ROO
2021 - 2024

C. GILBERTO GÓMEZ MARTÍNEZ
ALCALDE DE PUERTO AVENTURAS



H. AYUNTAMIENTO DEL MUNICIPIO DE SOLIDARIDAD
SECRETARÍA DE PLANEACIÓN Y EVALUACIÓN
FICHA TÉCNICA DE INDICADOR
EJERCICIO FISCAL 2023

1. DATOS GENERALES Y ALINEACIÓN A INSTRUMENTOS DE PLANEACIÓN

1.1 UNIDAD RESPONSABLE:	ALCALDIA DE PUERTO AVENTURAS	1.3 TRIMESTRE A REPORTAR:	PRIMERO
1.2 UNIDAD ADMINISTRATIVA:	COORDINACION DE SERVICIOS PÚBLICOS	1.4 FECHA ELABORACION:	14/04/2023
1.5 ALINEACIÓN AL PLAN MUNICIPAL DE DESARROLLO 2021-2024		1.6 ALINEACIÓN AL PLAN ESTATAL DE DESARROLLO 2023-2027	
1.5.1 EJE DE DESARROLLO PMD:	EJE_3_DESARROLLO_URBANO_SOSTENIBLE_Y_PRESERVACION_AMBIENTAL	1.6.1 EJE DE DESARROLLO PED:	5. GOBIERNO HONESTO, AUSTERO Y CERCANO A LA GENTE.
1.5.2 PROGRAMA (POLÍTICA DE ACCIÓN) PMD:	I_SERVICIOS_PÚBLICOS_EFICIENTES	1.6.2 TEMA PED:	5.24 ADMINISTRACION EFICIENTE DE LOS RECURSOS Y SERVICIOS
1.5.3 LÍNEA DE ACCIÓN PMD:	2. IMPLEMENTAR UN PROGRAMA DE MEJORA DE GESTIÓN DE LOS SERVICIOS PÚBLICOS MUNICIPALES QUE CONSIDERE EL ESTABLECIMIENTO DE SISTEMAS DE CERTIFICACIÓN DE CALIDAD.		

2. ALINEACIÓN AL PROGRAMA PRESUPUESTARIO

2.1 DENOMINACIÓN DEL PP:	GOBIERNO EFICIENTE CON SIMPLIFICACION ADMINISTRATIVA				
2.2 CLAVE DEL PP:	PP27	2.3 NIVEL MIR:	ACTIVIDAD	NUMERO DE COMPONENTE O ACTIVIDAD	4.3
2.4 RESUMEN NARRATIVO:	REALIZACION DE BARRIDO Y LIMPIEZA DE CALLES DE LAS ZONAS DE PUERTO AVENTURAS				

3. IDENTIFICACIÓN DEL INDICADOR

3.1 NOMBRE DEL INDICADOR:	PORCENTAJE DE BARRIDO Y LIMPIEZA DE CALLES REALIZADOS	3.4 TIPO:	GESTIÓN					
3.2 DEFINICIÓN DEL INDICADOR:	ESTE INDICADOR MIDE LOS MEROS CUADRADOS DE BARRIDO Y CALLES BRINDADOS PARA BRINDAR UNA CALIDAD DE IMAGEN URBANA DE PUERTO AVENTURAS.	3.5 DIMENSIÓN:	EFICACIA					
		3.6 SENTIDO:	ASCENDENTE					
3.3 FÓRMULA:	(NUMERO DE BARRIDO Y LIMPIEZA DE CALLES REALIZADOS/ NUMERO DE BARRIDO Y LIPIEZA DE CALLES PROGRAMADOS) *100	3.7 FRECUENCIA DE MEDICIÓN:	TRIMESTRAL					
		3.8 UNIDAD DE MEDIDA DEL INDICADOR:	PORCENTAJE					
3.9 MEDIOS DE VERIFICACIÓN:	REGISTRO ADMINISTRATIVO DE BARRIDO Y LIMPIEZA DE CALLES REALIZADO EN LA COORDINACIÓN DE SERVICIOS PUBLICOS EN PUERTO AVENTURAS.							
3.10 LÍNEA BASE		3.11 META 2023		3.12 CÁLCULO PARA EL INDICADOR		3.13 CRITERIO DE SEMAFORIZACIÓN		
VALOR	AÑO BASE	VALOR			VARIACIÓN RESPECTO META PROG.	ACEPTABLE Hasta +/- 10	RIESGO Hasta +/- 15	CRÍTICO Más de +/- 15
0	2022	100	PORCENTAJE					

4. CALENDARIO DE METAS PROGRAMADAS

METAS TRIMESTRALES		1ER TRIMESTRE	2DO TRIMESTRE	3ER TRIMESTRE	4TO TRIMESTRE	PROGRAMADO ANUAL	UNIDAD DE MEDIDA
4.1 INDICADOR	PORCENTAJE DE BARRIDO Y LIMPIEZA DE CALLES REALIZADOS	25.00	25.00	25.00	25.00	100.00	PORCENTAJE
4.2 VARIABLE 1	NUMERO DE BARRIDO Y LIMPIEZA DE CALLES REALIZADOS	130.00	130.00	130.00	130.00	520.00	M2 DE CALLES
4.3 VARIABLE 2	NUMERO DE BARRIDO Y LIMPIEZA DE CALLES PROGRAMADOS	520.00	520.00	520.00	520.00	520.00	M2 DE CALLES


5. CALENDARIO DE METAS EJECUTADAS

METAS TRIMESTRALES		1ER TRIMESTRE	2DO TRIMESTRE	3ER TRIMESTRE	4TO TRIMESTRE	AVANCE ACUMULADO	SEMAFORO TRIMESTRAL
5.1 INDICADOR	PORCENTAJE DE BARRIDO Y LIMPIEZA DE CALLES REALIZADOS	25.27	-	-	-	25.27	ACEPTABLE
5.2 VARIABLE 1	NUMERO DE BARRIDO Y LIMPIEZA DE CALLES REALIZADOS	131.40	-	-	-	131.40	SEMAFORO ANUAL
5.3 VARIABLE 2	NUMERO DE BARRIDO Y LIMPIEZA DE CALLES PROGRAMADOS	520.00	-	-	-	520.00	CRÍTICO

5.4 JUSTIFICACIONES: LA META PROGRAMADA AL AÑO ES DEL 100%, EQUIVALENTE A UN TOTAL DE 520 BARRIDO Y LIMPIEZA DE CALLES REALIZADOS EN EL EJERCICIO FISCAL 2023, PARA ESTE PRIMER BIMESTRE SE PLANEO EL 25% EQUIVALENTE A 130 BARRIDO Y LIMPIEZA DE CALLES, SIN EMBARGO POR MOTIVO DE LOS CAMBIOS ADMINISTRATIVOS, SE CULMINARON 131 BARRIDO Y LIMPIEZA DE CALLE, OBTENIENDO COMO RESULTADO EN ESTE PRIMER TRIMESTRE UN 25.27% DE AVANCE CON RESPECTO A LA META ANUAL PROGRAMADA.

6. RESPONSABLE DIRECTO DEL INDICADOR

6.1 NOMBRE DEL RESPONSABLE:	FELICIANO GONZALES SILVA	6.2 TELÉFONO:	984-129-4427
6.3 CARGO Y ÁREA:	DIRECTOR DE SERVICIOS PUBLICOS EN PUERTO AVENTURAS	6.4 CORREO ELECTRÓNICO:	ser_publicos.puertoaventuras@gobrnodosolidaridad.gob.mx



C. FELICIANO GONZÁLEZ SILVA
COORDINADOR DE SERVICIOS PÚBLICOS EN PUERTO AVENTURAS

H. AYUNTAMIENTO DE SOLIDARIDAD
ALCALDÍA PUERTO AVENTURAS
PLATA DEL CARMEN, QUINTANA ROO
2021 - 2024

C. GILBERTO GÓMEZ MARTÍNEZ
ALCALDE DE PUERTO AVENTURAS



H. AYUNTAMIENTO DEL MUNICIPIO DE SOLIDARIDAD
SECRETARÍA DE PLANEACIÓN Y EVALUACIÓN
FICHA TÉCNICA DE INDICADOR
EJERCICIO FISCAL 2023

1. DATOS GENERALES Y ALINEACIÓN A INSTRUMENTOS DE PLANEACIÓN

1.1 UNIDAD RESPONSABLE:	ALCALDÍA DE PUERTO AVENTURAS	1.3 TRIMESTRE A REPORTAR:	PRIMERO
1.2 UNIDAD ADMINISTRATIVA:	COORDINACION DE SERVICIOS PÚBLICOS EN PUERTO AVENTURAS	1.4 FECHA ELABORACION:	14/04/2023
1.5 ALINEACIÓN AL PLAN MUNICIPAL DE DESARROLLO 2021-2024		1.6 ALINEACIÓN AL PLAN ESTATAL DE DESARROLLO 2023-2027	
1.5.1 EJE DE DESARROLLO PMD:	EJE_3_DESARROLLO_URBANO_SOSTENIBLE_Y_PRESERVACION_AMBIENTAL	1.6.1 EJE DE DESARROLLO PED:	5. GOBIERNO HONESTO, AUSTERO Y CERCAÑO A LA GENTE.
1.5.2 PROGRAMA (POLÍTICA DE ACCIÓN) PMD:	I_SERVICIOS_PÚBLICOS_EFICIENTES	1.6.2 TEMA PED:	5.24 ADMINISTRACION EFICIENTE DE LOS RECURSOS Y SERVICIOS
1.5.3 LÍNEA DE ACCIÓN PMD:	2. IMPLEMENTAR UN PROGRAMA DE MEJORA DE GESTIÓN DE LOS SERVICIOS PÚBLICOS MUNICIPALES QUE CONSIDERE EL ESTABLECIMIENTO DE SISTEMAS DE CERTIFICACIÓN DE CALIDAD.		

2. ALINEACIÓN AL PROGRAMA PRESUPUESTARIO

2.1 DENOMINACIÓN DEL PP:	GOBIERNO EFICIENTE CON SIMPLIFICACION ADMINISTRATIVA				
2.2 CLAVE DEL PP:	PP27	2.3 NIVEL MIR:	ACTIVIDAD	NÚMERO DE COMPONENTE O ACTIVIDAD	4.4
2.4 RESUMEN NARRATIVO:	REALIZACION DE CAMPAÑAS PARA LA DIFUSION DE LOS REGLAMENTOS DE SERVICIOS PUBLICOS.				

3. IDENTIFICACIÓN DEL INDICADOR

3.1 NOMBRE DEL INDICADOR:	PORCENTAJE DE CAMPAÑAS DE DIFUSION REALIZADAS	3.4 TIPO:	GESTIÓN					
3.2 DEFINICIÓN DEL INDICADOR:	ESTE INDICADOR MIDE LOS SERVICIOS DE CAMPAÑAS DE DESCACHARRIZACION, BARRIDO Y MANTENIMIENTO DE LAS AREAS PUBLICAS, ASI COMO LA DIFUSION DEL REGLAMENTO DE LOS SERVICIOS PUBLICOS REALIZADOS EN LA ALCALDIA DE PUERTO AVENTURAS Y BRINDAR UNA EXCELENTE ATENCION A LAOS HABITANTES DE LA COMUNIDAD.	3.5 DIMENSIÓN:	EFICACIA					
		3.6 SENTIDO:	ASCENDENTE					
3.3 FÓRMULA:	(NUMERO DE CAMPAÑAS REALIZADAS/ NUMERO DE CAMPAÑAS PROGRAMADAS) *100	3.7 FRECUENCIA DE MEDICIÓN:	TRIMESTRAL					
		3.8 UNIDAD DE MEDIDA DEL INDICADOR:	PORCENTAJE					
3.9 MEDIOS DE VERIFICACIÓN:	REGISTRO ADMINISTRATIVO DE LAS CAMPAÑAS REALIZADAS EN LA COORDINACIÓN DE SERVICIOS PUBLICOS EN PUERTO AVENTURAS							
3.10 LÍNEA BASE		3.11 META 2023		3.12 CÁLCULO PARA EL INDICADOR		3.13 CRITERIO DE SEMAFORIZACIÓN		
VALOR	AÑO BASE	VALOR			VARIACIÓN RESPECTO META PROG.	ACEPTABLE Hasta +/- 10	RIESGO Hasta +/- 15	CRÍTICO Más de +/- 15
0	2022	100	PORCENTAJE					

4. CALENDARIO DE METAS PROGRAMADAS

METAS TRIMESTRALES		1ER TRIMESTRE	2DO TRIMESTRE	3ER TRIMESTRE	4TO TRIMESTRE	PROGRAMADO ANUAL	UNIDAD DE MEDIDA
4.1 INDICADOR	PORCENTAJE DE CAMPAÑAS DE DIFUSION REALIZADAS	25.00	25.00	25.00	25.00	100.00	PORCENTAJE
4.2 VARIABLE 1	NUMERO DE CAMPAÑAS REALIZADAS	50.00	50.00	50.00	50.00	200.00	CAMPAÑAS
4.3 VARIABLE 2	NUMERO DE CAMPAÑAS PROGRMADAS	200.00	200.00	200.00	200.00	200.00	CAMPAÑAS

5. CALENDARIO DE METAS EIECUTADAS

METAS TRIMESTRALES		1ER TRIMESTRE	2DO TRIMESTRE	3ER TRIMESTRE	4TO TRIMESTRE	AVANCE ACUMULADO	SEMAFORO TRIMESTRAL
5.1 INDICADOR	PORCENTAJE DE CAMPAÑAS DE DIFUSION REALIZADAS	0.00	-	-	-	0.00	CRÍTICO
5.2 VARIABLE 1	NUMERO DE CAMPAÑAS REALIZADAS	0.00	-	-	-	0.00	SEMAFORO ANUAL
5.3 VARIABLE 2	NUMERO DE CAMPAÑAS PROGRMADAS	200.00	-	-	-	200.00	CRÍTICO

5.4 JUSTIFICACIONES:

LA META PROGRAMADA AL AÑO ES DEL 100%, EQUIVALENTE A UN TOTAL DE 200 CAMPAÑAS REALIZADOAS EN EL EJERCICIO FISCAL 2023, PARA ESTE PRIMER BIMESTRE SE PLANEÓ EL 25% EQUIVALENTE A 50 CAMPAÑAS, SIN EMBARGO POR MOTIVO DE CAMBIOS ADMINISTRATIVOS, NO SE CULMINÓ NINGUN PROYECTO, OBTENIENDO COMO RESULTADO EN ESTE PRIMER TRIMESTRE UN 0% DE AVANCE CON RESPECTO A LA META ANUAL PROGRAMADA.

6. RESPONSABLE DIRECTO DEL INDICADOR

6.1 NOMBRE DEL RESPONSABLE :	FELICIANO GONZALEZ SILVA	6.2 TELÉFONO:	984-129-4427
6.3 CARGO Y ÁREA:	DIRECTOR DE SERVICIOS PUBLICOS EN PUERTO AVENTURAS	6.4 CORREO ELECTRÓNICO:	ser_publicos.puertoaventuras@gobiernodesolidaridad.gob.mx





H. AYUNTAMIENTO DEL MUNICIPIO DE SOLIDARIDAD
SECRETARÍA DE PLANEACIÓN Y EVALUACIÓN
FICHA TÉCNICA DE INDICADOR
EJERCICIO FISCAL 2023

1. DATOS GENERALES Y ALINEACIÓN A INSTRUMENTOS DE PLANEACIÓN

1.1 UNIDAD RESPONSABLE:	ALCALDÍA DE PUERTO AVENTURAS	1.3 TRIMESTRE A REPORTAR:	PRIMERO
1.2 UNIDAD ADMINISTRATIVA:	COORDINACIÓN DE DESARROLLO SOCIAL	1.4 FECHA ELABORACION:	14/04/2023
1.5 ALINEACIÓN AL PLAN MUNICIPAL DE DESARROLLO 2021-2024		1.6 ALINEACIÓN AL PLAN ESTATAL DE DESARROLLO 2023-2027	
1.5.1 EJE DE DESARROLLO PMD:	EJE_2_GOBIERNO_Y_SERVICIOS_PÚBLICOS_DE_CALIDAD	1.6.1 EJE DE DESARROLLO PED:	5. GOBIERNO HONESTO, AUSTERO Y CERCANO A LA GENTE.
1.5.2 PROGRAMA (POLÍTICA DE ACCIÓN) PMD:	III. PARTICIPACIÓN CIUDADANA, GOBIERNO ABIERTO Y COMBATE A LA CORRUPCIÓN	1.6.2 TEMA PED:	5.24 ADMINISTRACION EFICIENTE DE LOS RECURSOS Y SERVICIOS
1.5.3 LÍNEA DE ACCIÓN PMD:	9. IMPLEMENTAR DESDE EL GOBIERNO MUNICIPAL EL PROGRAMA CASA POR CASA POR MEDIO DE ACCIONES DE ACERCAMIENTO A LA CIUDADANÍA, SECTOR SOCIAL Y EMPRESARIAL.		

2. ALINEACIÓN AL PROGRAMA PRESUPUESTARIO

2.1 DENOMINACIÓN DEL PP:	GOBIERNO EFICIENTE CON SIMPLIFICACIÓN ADMINISTRATIVA			
2.2 CLAVE DEL PP:	PP27	2.3 NIVEL MIR:	COMPONENTE	NÚMERO DE COMPONENTE O ACTIVIDAD
				5
2.4 RESUMEN NARRATIVO:	ACTIVIDADES DE PARTICIPACIÓN CIUDADANA REALIZADAS			

3. IDENTIFICACIÓN DEL INDICADOR

3.1 NOMBRE DEL INDICADOR:	PROMEDIO DE ACTIVIDADES DE PARTICIPACIÓN CIUDADANA	3.4 TIPO:	GESTIÓN
3.2 DEFINICIÓN DEL INDICADOR:	ESTE INDICADOR MIDE LAS ACTIVIDADES CULTURALES, DEPORTIVAS CIVICAS DE PARTICIPACIÓN CIUDADANA	3.5 DIMENSIÓN:	EFICACIA
		3.6 SENTIDO:	ASCENDENTE
3.3 FÓRMULA:	NÚMERO DE ACTIVIDADES REALIZADAS / MESES EN EL PERÍODO	3.7 FRECUENCIA DE MEDICIÓN:	TRIMESTRAL
		3.8 UNIDAD DE MEDIDA DEL INDICADOR:	PROMEDIO
3.9 MEDIOS DE VERIFICACIÓN:	REGISTRO ADMINISTRATIVO DE LAS ACTIVIDADES REALIZADAS EN LA COORDINACIÓN DE DESARROLLO SOCIAL EN PUERTO AVENTURAS		
3.10 LÍNEA BASE		3.11 META 2023	
VALOR	AÑO BASE	VALOR	
0	2022	10	
3.12 CÁLCULO PARA EL INDICADOR		3.13 CRITERIO DE SEMAFORIZACIÓN	
PROMEDIO		VARIACIÓN RESPECTO META PROG.	ACEPTABLE Hasta +/- 5
			RIESGO Hasta +/- 10
			CRÍTICO Más de +/- 10

4. CALENDARIO DE METAS PROGRAMADAS

METAS TRIMESTRALES		1ER TRIMESTRE	2DO TRIMESTRE	3ER TRIMESTRE	4TO TRIMESTRE	PROGRAMADO ANUAL	UNIDAD DE MEDIDA
4.1 INDICADOR	PROMEDIO DE ACTIVIDADES DE PARTICIPACIÓN CIUDADANA	10.00	10.00	10.00	10.00	10.00	PROMEDIO
4.2 VARIABLE 1	NÚMERO DE ACTIVIDADES REALIZADAS	30.00	30.00	30.00	30.00	120.00	ACTIVIDAD
4.3 VARIABLE 2	NUMERO DE ACTIIDADES PROGRAMADAS	3.00	3.00	3.00	3.00	12.00	ACTIVIDAD

5. CALENDARIO DE METAS EJECUTADAS

METAS TRIMESTRALES		1ER TRIMESTRE	2DO TRIMESTRE	3ER TRIMESTRE	4TO TRIMESTRE	AVANCE ACUMULADO	SEMAFORO TRIMESTRAL
5.1 INDICADOR	PROMEDIO DE ACTIVIDADES DE PARTICIPACIÓN CIUDADANA	1.33	-	-	-	1.33	RIESGO
5.2 VARIABLE 1	NÚMERO DE ACTIVIDADES REALIZADAS	4.00	-	-	-	4.00	SEMAFORO ANUAL
5.3 VARIABLE 2	NUMERO DE ACTIIDADES PROGRAMADAS	3.00	-	-	-	3.00	RIESGO

5.4 JUSTIFICACIONES:

LA META PROGRAMADA AL AÑO ES DEL 100% EQUIVALENTE A UN TOTAL DE 10 ACTIVIDADES REALIZADAS EN EL EJERCICIO FISCAL 2023, PARA ESTE PRIMER TRIMESTRE SE PLANEÓ REALIZAR EL 3.33% EQUIVALENTE A 10 ACTIVIDADES, SIN EMBARGO, POR MOTIVOS DE LIBERACIÓN DEL PRESUPUESTO, SOLO SE LOGRARON CULMINAR O REALIZAR UN TOTAL DE 4 PROYECTOS, OBTENIENDO COMO RESULTADO EN ESTE PRIMER TRIMESTRE UN 1.33% DE AVANCE CON RESPECTO A LA META ANUAL PROGRAMADA.

6. RESPONSABLE DIRECTO DEL INDICADOR

6.1 NOMBRE DEL RESPONSABLE:	SARA EUGENIO REYES	6.2 TELÉFONO:	9841691975
6.3 CARGO Y ÁREA:	COORDINACIÓN DE DESARROLLO SOCIAL	6.4 CORREO ELECTRÓNICO:	des.social.puertoaventuras@gobiernosolidaridad.gob.mx

H. AYUNTAMIENTO DE SOLIDARIDAD
ALCALDÍA PUERTO AVENTURAS



H. AYUNTAMIENTO DEL MUNICIPIO DE SOLIDARIDAD
SECRETARÍA DE PLANEACIÓN Y EVALUACIÓN
FICHA TÉCNICA DE INDICADOR
EJERCICIO FISCAL 2023

1. DATOS GENERALES Y ALINEACIÓN A INSTRUMENTOS DE PLANEACIÓN

1.1 UNIDAD RESPONSABLE:	ALCALDIA DE PUERTO AVENTURAS	1.3 TRIMESTRE A REPORTAR:	PRIMERO
1.2 UNIDAD ADMINISTRATIVA:	COORDINACIÓN DE DESARROLLO SOCIAL	1.4 FECHA ELABORACION:	14/04/2023
1.5 ALINEACIÓN AL PLAN MUNICIPAL DE DESARROLLO 2021-2024		1.6 ALINEACIÓN AL PLAN ESTATAL DE DESARROLLO 2023-2027	
1.5.1 EJE DE DESARROLLO PMD:	EJE_2_GOBIERNO_Y_SERVICIOS_PÚBLICOS_DE_CALIDAD	1.6.1 EJE DE DESARROLLO PED:	5. GOBIERNO HONESTO, AUSTERO Y CERCANO A LA GENTE.
1.5.2 PROGRAMA (POLÍTICA DE ACCIÓN) PMD:	III._PARTICIPACIÓN_CIUDADANA_GOBIERNO_ABIERTO_Y_COMBATE_A_LA_CORRUPCIÓN	1.6.2 TEMA PED:	5.24 ADMINISTRACION EFICIENTE DE LOS RECURSOS Y SERVICIOS
1.5.3 LÍNEA DE ACCIÓN PMD:	9. IMPLEMENTAR DESDE EL GOBIERNO MUNICIPAL EL PROGRAMA CASA POR CASA POR MEDIO DE ACCIONES DE ACERCAMIENTO A LA CIUDADANÍA, SECTOR SOCIAL Y EMPRESARIAL.		

2. ALINEACIÓN AL PROGRAMA PRESUPUESTARIO

2.1 DENOMINACIÓN DEL PP:	GOBIERNO EFICIENTE CON SIMPLIFICACIÓN ADMINISTRATIVA				
2.2 CLAVE DEL PP:	PP27	2.3 NIVEL MIR:	ACTIVIDAD	NÚMERO DE COMPONENTE O ACTIVIDAD	5.1
2.4 RESUMEN NARRATIVO:	REALIZACION DE ACTIVIDADES CIVICAS, CUTURALES ARTISTICAS Y DEPORTIVAS				

3. IDENTIFICACIÓN DEL INDICADOR

3.1 NOMBRE DEL INDICADOR:	PORCENTAJES DE ACTIVIDADES CIVICAS, CULTURALES, ARTISTICAS Y DEPORTIVAS REALIZADAS	3.4 TIPO:	GESTIÓN				
3.2 DEFINICIÓN DEL INDICADOR:	ESTE INDICADOR MIDE LAS ACTIVIDADES CIVICAS, CULTURALES, ARTISTICAS REALIZADAS EN LA ALCALDIA DE PUERTO AVENTURAS	3.5 DIMENSIÓN:	EFICACIA				
		3.6 SENTIDO:	ASCENDENTE				
3.3 FÓRMULA:	[(NUMERO DE ACTIVIDADES CIVICAS, CULTURALES, ARTISTICAS Y DEPORTIVAS REALIZADAS /NÚMERO DE ACTIVIDADES CIVICAS, CULTURALES, ARTISTICAS Y DEPORTIVAS PROGRAMADAS)*100]	3.7 FRECUENCIA DE MEDICIÓN:	TRIMESTRAL				
		3.8 UNIDAD DE MEDIDA DEL INDICADOR:	PORCENTAJE				
3.9 MEDIOS DE VERIFICACIÓN:	REGISTRO ADMINISTRATIVO Y DIGITALES DENOMINADOS "ACTIVIDADES CULTURALES Y DEPORTIVAS" EN LA COORDINACION DE DESARROLLO SOCIAL EN PUERTO AVENTURAS						
3.10 LÍNEA BASE		3.11 META 2023		3.12 CÁLCULO PARA EL INDICADOR		3.13 CRITERIO DE SEMAFORIZACIÓN	
VALOR	AÑO BASE	VALOR		VARIACIÓN RESPECTO META PROG.	ACEPTABLE Hasta +/-	RIESGO Hasta +/-	CRÍTICO Más de +/-
0	2022	100	PORCENTAJE		5	10	10

4. CALENDARIO DE METAS PROGRAMADAS

METAS TRIMESTRALES		1ER TRIMESTRE	2DO TRIMESTRE	3ER TRIMESTRE	4TO TRIMESTRE	PROGRAMADO ANUAL	UNIDAD DE MEDIDA
4.1 INDICADOR	PORCENTAJES DE ACTIVIDADES CIVICAS, CULTURALES, ARTISTICAS Y DEPORTIVAS REALIZADAS	20.00	30.00	25.00	25.00	100.00	PORCENTAJE
4.2 VARIABLE 1	NUMERO DE ACTIVIDADES CIVICAS, CULTURALES, ARTISTICAS Y DEPORTIVAS REALIZADAS	4.00	6.00	5.00	5.00	20.00	ACTIVIDAD
4.3 VARIABLE 2	NÚMERO DE ACTIVIDADES CIVICAS, CULTURALES, ARTISTICAS Y DEPORTIVAS PROGRAMADAS	20.00	20.00	20.00	20.00	20.00	ACTIVIDAD

5. CALENDARIO DE METAS EJECUTADAS

METAS TRIMESTRALES		1ER TRIMESTRE	2DO TRIMESTRE	3ER TRIMESTRE	4TO TRIMESTRE	AVANCE ACUMULADO	SEMAFORO TRIMESTRAL
5.1 INDICADOR	PORCENTAJES DE ACTIVIDADES CIVICAS, CULTURALES, ARTISTICAS Y DEPORTIVAS REALIZADAS	10.00	-	-	-	10.00	RIESGO
5.2 VARIABLE 1	NUMERO DE ACTIVIDADES CIVICAS, CULTURALES, ARTISTICAS Y DEPORTIVAS REALIZADAS	2.00	-	-	-	2.00	SEMAFORO ANUAL
5.3 VARIABLE 2	NÚMERO DE ACTIVIDADES CIVICAS, CULTURALES, ARTISTICAS Y DEPORTIVAS PROGRAMADAS	20.00	-	-	-	20.00	CRÍTICO

5.4 JUSTIFICACIONES:

LA META PROGRAMADA AL AÑO ES DEL 100% EQUIVALENTE A UN TOTAL DE 20 ACTIVIDADES CIVICAS, CULTURALES, ARTÍSTICAS Y DEPORTIVAS REALIZADAS EN EL EJERCICIO FISCAL 2023, PARA ESTE PRIMER TRIMESTRE SE PLANEÓ REALIZAR EL 25% EQUIVALENTE A 4 PROYECTOS, SIN EMBARGO, POR MOTIVOS DE LIBERACIÓN DEL PRESUPUESTO, SOLO SE LOGRARON CULMINAR O REALIZAR UN TOTAL DE 2 PROYECTOS, OBTENIENDO COMO RESULTADO EN ESTE PRIMER TRIMESTRE UN 10% DE AVANCE CON RESPECTO A LA META ANUAL PROGRAMADA.

6. RESPONSABLE DIRECTO DEL INDICADOR

6.1 NOMBRE DEL RESPONSABLE :	SARA EUGENIO REYES	6.2 TELÉFONO:	9841691975
6.3 CARGO Y ÁREA:	COORDINACIÓN DE DESARROLLO SOCIAL	6.4 CORREO ELECTRÓNICO:	des.social.puertoaventura@gobiernosolidaridad.gob.mx

C. SARA EUGENIO REYES
COORDINADORA DE DESARROLLO SOCIAL EN PUERTO AVENTURAS



H. AYUNTAMIENTO DE SOLIDARIDAD
ALCALDÍA PUERTO AVENTURAS
PLAZA DEL CARMEN, QUINTANA ROO
2021 - 2024

C. GILBERTO GÓMEZ MARTÍNEZ
DE PUERTO AVENTURAS

ALCALDE



H. AYUNTAMIENTO DEL MUNICIPIO DE SOLIDARIDAD
SECRETARÍA DE PLANEACIÓN Y EVALUACIÓN
FICHA TÉCNICA DE INDICADOR
EJERCICIO FISCAL 2023

1. DATOS GENERALES Y ALINEACIÓN A INSTRUMENTOS DE PLANEACIÓN

1.1 UNIDAD RESPONSABLE:	ALCALDIA DE PUERTO AVENTURAS	1.3 TRIMESTRE A REPORTAR:	PRIMERO
1.2 UNIDAD ADMINISTRATIVA:	COORDINACIÓN DE DESARROLLO SOCIAL	1.4 FECHA ELABORACION:	14/04/2023
1.5 ALINEACIÓN AL PLAN MUNICIPAL DE DESARROLLO 2021-2024		1.6 ALINEACIÓN AL PLAN ESTATAL DE DESARROLLO 2023-2027	
1.5.1 EJE DE DESARROLLO PMD:	EJE_2_GOBIERNO_Y_SERVICIOS_PÚBLICOS_DE_CALIDAD	1.6.1 EJE DE DESARROLLO PED:	5. GOBIERNO HONESTO, AUSTERO Y CERCANO A LA GENTE.
1.5.2 PROGRAMA (POLÍTICA DE ACCIÓN) PMD:	III_PARTICIPACIÓN_CIUDADANA_GOBIERNO_ABIERTO_Y_COMBATE_A_LA_CORRUPCIÓN	1.6.2 TEMA PED:	5.24 ADMINISTRACION EFICIENTE DE LOS RECURSOS Y SERVICIOS
1.5.3 LÍNEA DE ACCIÓN PMD:	9. IMPLEMENTAR DESDE EL GOBIERNO MUNICIPAL EL PROGRAMA CASA POR CASA POR MEDIO DE ACCIONES DE ACERCAMIENTO A LA CIUDADANÍA, SECTOR SOCIAL Y EMPRESARIAL.		

2. ALINEACIÓN AL PROGRAMA PRESUPUESTARIO

2.1 DENOMINACIÓN DEL PP:	GOBIERNO EFICIENTE CON SIMPLIFICACIÓN ADMINISTRATIVA				
2.2 CLAVE DEL PP:	PP27	2.3 NIVEL MIR:	ACTIVIDAD	NÚMERO DE COMPONENTE O ACTIVIDAD	5.2
2.4 RESUMEN NARRATIVO:	IMPLEMENTACION DE PROGRAMAS DE GOBIERNO DE ASISTENCIA SOCIAL				

3. IDENTIFICACIÓN DEL INDICADOR

3.1 NOMBRE DEL INDICADOR:	PORCENTAJE DE PROGRAMAS DE ASISTENCIA SOCIAL REALIZADAS		3.4 TIPO:	GESTIÓN			
3.2 DEFINICIÓN DEL INDICADOR:	ESTE INDICADOR MIDE EL NUMERO DE PERSONAS BENEFICIADAS POR LOS PROGRAMAS DE ASISTENCIA SOCIAL		3.5 DIMENSIÓN:	EFICACIA			
			3.6 SENTIDO:	ASCENDENTE			
3.3 FÓRMULA:	[(NÚMERO DE PROGRAMAS DE ASISTENCIA SOCIAL REALIZADOS/NÚMERO DE PROGRAMAS DE ASISTENCIA SOCIAL PROGRAMADOS)*100]		3.7 FRECUENCIA DE MEDICIÓN:	TRIMESTRAL			
			3.8 UNIDAD DE MEDIDA DEL INDICADOR:	PORCENTAJE			
3.9 MEDIOS DE VERIFICACIÓN:	REGISTRO ADMINISTRATIVO Y DIGITAL DE DENOMINADO "APOYOS DE PROGRAMAS DE ASISTENCIA SOCIAL" COORDINACION DE DESARROLLO SOCIAL EN PUERTO AVENTURAS						
3.10 LÍNEA BASE		3.11 META 2023	3.13 CRITERIO DE SEMAFORIZACIÓN				
VALOR	AÑO BASE	VALOR	3.12 CÁLCULO PARA EL INDICADOR	VARIACIÓN RESPECTO META PROG.	ACEPTABLE Hasta +/- 5	RIESGO Hasta +/- 10	CRÍTICO Más de +/- 10
0	2022	100	PORCENTAJE				

4. CALENDARIO DE METAS PROGRAMADAS

METAS TRIMESTRALES		1ER TRIMESTRE	2DO TRIMESTRE	3ER TRIMESTRE	4TO TRIMESTRE	PROGRAMADO ANUAL	UNIDAD DE MEDIDA
4.1 INDICADOR	PORCENTAJE DE PROGRAMAS DE ASISTENCIA SOCIAL REALIZADAS	30.00	30.00	20.00	20.00	100.00	PORCENTAJE
4.2 VARIABLE 1	NÚMERO DE PROGRAMAS DE ASISTENCIA SOCIAL REALIZADOS	3.00	3.00	2.00	2.00	10.00	PROGRAMAS
4.3 VARIABLE 2	NUMERO DE PROGRAMAS DE ASISTENCIA SOCIAL PROGRAMADAS	10.00	10.00	10.00	10.00	10.00	PROGRAMAS

5. CALENDARIO DE METAS EJECUTADAS

METAS TRIMESTRALES		1ER TRIMESTRE	2DO TRIMESTRE	3ER TRIMESTRE	4TO TRIMESTRE	AVANCE ACUMULADO	SEMAFORO TRIMESTRAL
5.1 INDICADOR	PORCENTAJE DE PROGRAMAS DE ASISTENCIA SOCIAL REALIZADAS	10.00	-	-	-	10.00	CRÍTICO
5.2 VARIABLE 1	NÚMERO DE PROGRAMAS DE ASISTENCIA SOCIAL REALIZADOS	1.00	-	-	-	1.00	SEMAFORO ANUAL
5.3 VARIABLE 2	NUMERO DE PROGRAMAS DE ASISTENCIA SOCIAL PROGRAMADAS	10.00	-	-	-	10.00	CRÍTICO

5.4 JUSTIFICACIONES:

A META PROGRAMADA AL AÑO ES DEL 100% EQUIVALENTE A UN TOTAL DE 10 PROGRAMAS DE ASISTENCIA SOCIAL REALIZADOS EN EL EJERCICIO FISCAL 2023, PARA ESTE PRIMER TRIMESTRE SE PLANEÓ REALIZAR EL 25% EQUIVALENTE A 3 PROGRAMAS, SIN EMBARGO, POR MOTIVOS DE LIBERACIÓN DEL PRESUPUESTO, SOLO SE LOGRARON CULMINAR O REALIZAR UN TOTAL DE 1 PROYECTOS, OBTENIENDO COMO RESULTADO EN ESTE PRIMER TRIMESTRE UN 10% DE AVANCE CON RESPECTO A LA META ANUAL PROGRAMADA.

6. RESPONSABLE DIRECTO DEL INDICADOR

6.1 NOMBRE DEL RESPONSABLE:	SARA EUGENIO REYES	6.2 TELÉFONO:	9841691975
6.3 CARGO Y ÁREA:	COORDINACIÓN DE DESARROLLO SOCIAL	6.4 CORREO ELECTRÓNICO:	des.social.puertoaventuras@gobiernodesolidaridad.gob.mx

C. SARA EUGENIO REYES
DE DESARROLLO SOCIAL EN PUERTO AVENTURAS



H. AYUNTAMIENTO DE SOLIDARIDAD
ALCALDÍA PUERTO AVENTURAS
PLAYA DEL CARMEN, QUINTANA ROO
2021 - 2024

C. GILBERTO GOMEZ MARTINEZ
ALCALDE DE PUERTO AVENTURAS



H. AYUNTAMIENTO DEL MUNICIPIO DE SOLIDARIDAD
SECRETARÍA DE PLANEACIÓN Y EVALUACIÓN
FICHA TÉCNICA DE INDICADOR
EJERCICIO FISCAL 2023

1. DATOS GENERALES Y ALINEACIÓN A INSTRUMENTOS DE PLANEACIÓN

1.1 UNIDAD RESPONSABLE:	ALCALDIA DE PUERTO AVENTURAS	1.3 TRIMESTRE A REPORTAR:	PRIMERO
1.2 UNIDAD ADMINISTRATIVA:	COORDINACIÓN DE DESARROLLO SOCIAL	1.4 FECHA ELABORACION:	14/04/2023
1.5 ALINEACIÓN AL PLAN MUNICIPAL DE DESARROLLO 2021-2024		1.6 ALINEACIÓN AL PLAN ESTATAL DE DESARROLLO 2023-2027	
1.5.1 EJE DE DESARROLLO PMD:	EJE_2_GOBIERNO_Y_SERVICIOS_PÚBLICOS_DE_CALIDAD	1.6.1 EJE DE DESARROLLO PED:	5. GOBIERNO HONESTO, AUSTERO Y CERCANO A LA GENTE.
1.5.2 PROGRAMA (POLÍTICA DE ACCIÓN) PMD:	III_PARTICIPACIÓN_CIUDADANA_GOBIERNO_ABIERTO_Y_COMBATE_A_LA_CORRUPCIÓN	1.6.2 TEMA PED:	5.24 ADMINISTRACION EFICIENTE DE LOS RECURSOS Y SERVICIOS
1.5.3 LÍNEA DE ACCIÓN PMD:	9. IMPLEMENTAR DESDE EL GOBIERNO MUNICIPAL EL PROGRAMA CASA POR CASA POR MEDIO DE ACCIONES DE ACERCAMIENTO A LA CIUDADANÍA, SECTOR SOCIAL Y EMPRESARIAL.		

2. ALINEACIÓN AL PROGRAMA PRESUPUESTARIO

2.1 DENOMINACIÓN DEL PP:	GOBIERNO EFICIENTE CON SIMPLIFICACIÓN ADMINISTRATIVA				
2.2 CLAVE DEL PP:	PP27	2.3 NIVEL MIR:	ACTIVIDAD	NÚMERO DE COMPONENTE O ACTIVIDAD	5.3
2.4 RESUMEN NARRATIVO:	CONFORMACION DE COMITES VECINALES				

3. IDENTIFICACIÓN DEL INDICADOR

3.1 NOMBRE DEL INDICADOR:	PORCENTAJES DE COMITES VECINALES PROGRAMADOS	3.4 TIPO:	GESTIÓN				
3.2 DEFINICIÓN DEL INDICADOR:	ESTE INDICADOR MIDE LOS COMITES VECINALES REALIZADOS EN EL FRACCIONAMIENTO PUERTO MAYA ETAPA I Y II Y POBLADO DE PUERTO AVENTURAS.	3.5 DIMENSIÓN:	EFICACIA				
		3.6 SENTIDO:	ASCENDENTE				
3.3 FÓRMULA:	NUMERO DE COMITES VECINALES CONFORMADOS/NUMERO DE COMITES PROGRAMADOS*100	3.7 FRECUENCIA DE MEDICIÓN:	TRIMESTRAL				
		3.8 UNIDAD DE MEDIDA DEL INDICADOR:	PORCENTAJE				
3.9 MEDIOS DE VERIFICACIÓN:	REGISTRO ADMINISTRATIVO Y DIGITAL DENOMINADO "COMITES VECINALES REALIZDOS" EN LA COORDINACION DE DESARROLLO SOCIAL EN PUERTO AVENTURAS.						
3.10 LÍNEA BASE		3.11 META 2023		3.13 CRITERIO DE SEMAFORIZACIÓN			
VALOR	AÑO BASE	VALOR	3.12 CÁLCULO PARA EL INDICADOR	VARIACIÓN RESPECTO META PROG.	ACEPTABLE Hasta +/- 5	RIESGO Hasta +/- 10	CRÍTICO Max de +/- 10
0	2022	100		PORCENTAJE			

4. CALENDARIO DE METAS PROGRAMADAS

METAS TRIMESTRALES		1ER TRIMESTRE	2DO TRIMESTRE	3ER TRIMESTRE	4TO TRIMESTRE	PROGRAMADO ANUAL	UNIDAD DE MEDIDA
4.1 INDICADOR	PORCENTAJES DE COMITES VECINALES PROGRAMADOS	38.75	21.25	20.00	20.00	100.00	PORCENTAJE
4.2 VARIABLE 1	NUMERO DE COMITES VECINALES CONFORMADOS	31.00	17.00	16.00	16.00	80.00	COMITES
4.3 VARIABLE 2	NUMERO DE COMITES PROGRAMADOS	80.00	80.00	80.00	80.00	80.00	COMITES



5. CALENDARIO DE METAS EJECUTADAS

METAS TRIMESTRALES		1ER TRIMESTRE	2DO TRIMESTRE	3ER TRIMESTRE	4TO TRIMESTRE	AVANCE ACUMULADO	SEMAFORO TRIMESTRAL
5.1 INDICADOR	PORCENTAJES DE COMITES VECINALES PROGRAMADOS	38.75	-	-	-	38.75	ACEPTABLE
5.2 VARIABLE 1	NUMERO DE COMITES VECINALES CONFORMADOS	31.00	-	-	-	31.00	SEMAFORO ANUAL
5.3 VARIABLE 2	NUMERO DE COMITES PROGRAMADOS	80.00	-	-	-	80.00	CRÍTICO

5.4 JUSTIFICACIONES: LA META PROGRAMADA AL AÑO ES DEL 100% EQUIVALENTE A UN TOTAL DE 80 COMITÉS VECINALES REALIZADOS EN EL EJERCICIO FISCAL 2023, PARA ESTE PRIMER TRIMESTRE SE PLANEÓ REALIZAR EL 38.75% EQUIVALENTE A 31 COMITÉS, SE LOGRARON REALIZAR UN TOTAL DE 31 COMITÉS VECINALES, OBTENIENDO COMO RESULTADO EN ESTE PRIMER TRIMESTRE UN 38.75% DE AVANCE CON RESPECTO A LA META ANUAL PROGRAMADA.

6. RESPONSABLE DIRECTO DEL INDICADOR

6.1 NOMBRE DEL RESPONSABLE:	SARA EUGENIO REYES	6.2 TELÉFONO:	9841691975
6.3 CARGO Y ÁREA:	COORDINACIÓN DE DESARROLLO SOCIAL	6.4 CORREO ELECTRÓNICO:	des.social.puertoaventuras@gobiernodesolidaridad.gob.mx

 H. AYUNTAMIENTO DE SOLIDARIDAD
 ALCALDÍA PUERTO AVENTURAS
 PLAZA DEL CARMEN, QUINTANA ROO
 2021 - 2024
 C. SARA EUGENIO REYES COORDINADORA DE DESARROLLO SOCIAL EN PUERTO AVENTURAS
 C. GILBERTO GOMEZ MARTINEZ DE PUERTO AVENTURAS
 ALCALDE



H. AYUNTAMIENTO DEL MUNICIPIO DE SOLIDARIDAD
SECRETARÍA DE PLANEACIÓN Y EVALUACIÓN
FICHA TÉCNICA DE INDICADOR
EJERCICIO FISCAL 2023

1. DATOS GENERALES Y ALINEACIÓN A INSTRUMENTOS DE PLANEACIÓN

1.1 UNIDAD RESPONSABLE:	ALCALDÍA DE PUERTO AVENTURAS	1.3 TRIMESTRE A REPORTAR:	PRIMERO
1.2 UNIDAD ADMINISTRATIVA:	COORDINACIÓN DE DESARROLLO ECONÓMICO	1.4 FECHA ELABORACION:	14/04/2023
1.5 ALINEACIÓN AL PLAN MUNICIPAL DE DESARROLLO 2021-2024		1.6 ALINEACIÓN AL PLAN ESTATAL DE DESARROLLO 2023-2027	
1.5.1 EJE DE DESARROLLO PMD:	EJE_4_COMPETITIVIDAD_TURÍSTICA_Y_DESARROLLO_ECONÓMICO_SOSTENIBLE	1.6.1 EJE DE DESARROLLO PED:	5. GOBIERNO HONESTO, AUSTERO Y CERCANO A LA GENTE.
1.5.2 PROGRAMA (POLÍTICA DE ACCIÓN) PMD:	II_IMPULSO_A_LA_INVERSIÓN_Y_AL_DESARROLLO_ECONÓMICO_SOSTENIBLE	1.6.2 TEMA PED:	5.24 ADMINISTRACION EFICIENTE DE LOS RECURSOS Y SERVICIOS
1.5.3 LÍNEA DE ACCIÓN PMD:	1. PROMOVER LAS INVERSIONES, EN UN ENTORNO QUE VIGORICE EL CRECIMIENTO ECONÓMICO, POR MEDIO DEL FORTALECIMIENTO DE LA COORDINACIÓN ENTRE LOS DISTINTOS ÁMBITOS DE GOBIERNO.		

2. ALINEACIÓN AL PROGRAMA PRESUPUESTARIO

2.1 DENOMINACIÓN DEL PP:	GOBIERNO EFICIENTE CON SIMPLIFICACION ADMINISTRATIVA				
2.2 CLAVE DEL PP:	PP27	2.3 NIVEL MIR:	COMPONENTE	NÚMERO DE COMPONENTE O ACTIVIDAD	6
2.4 RESUMEN NARRATIVO:	ACTIVIDADES DE IMPULSO AL DESARROLLO ECONOMICO REALIZADOS				

3. IDENTIFICACIÓN DEL INDICADOR

3.1 NOMBRE DEL INDICADOR:	PROMEDIO DE ACTIVIDADES DE IMPULSO AL DESARROLLO REALIZADOS	3.4 TIPO:	GESTIÓN
3.2 DEFINICIÓN DEL INDICADOR:	ESTE INDICADOR MIDE LAS ACTIVIDADES DE IMPULSO AL DESARROLLO REALIZADAS	3.5 DIMENSIÓN:	EFICIENCIA
		3.6 SENTIDO:	ASCENDENTE
3.3 FÓRMULA:	NUMERO DE ACTIVIDADES REALIZADAS/TOTAL DE MESES DEL PERIODO * 100	3.7 FRECUENCIA DE MEDICIÓN:	TRIMESTRAL
		3.8 UNIDAD DE MEDIDA DEL INDICADOR:	PROMEDIO
3.9 MEDIOS DE VERIFICACIÓN:	REGISTRO ADMINISTRATIVO DE LAS ACTIVIDADES REALIZADAS EN LA COORDINACIÓN DE DESARROLLO ECONÓMICO EN PUERTO AVENTURAS		
3.10 LÍNEA BASE		3.11 META 2023	
VALOR	AÑO BASE	VALOR	3.12 CÁLCULO PARA EL INDICADOR
0	2022	10	PROMEDIO
3.13 CRITERIO DE SEMAFORIZACIÓN			
VARIACIÓN RESPECTO META PROG.		ACEPTABLE Hasta +/-	RIESGO Hasta +/-
		5	15
			15

4. CALENDARIO DE METAS PROGRAMADAS

METAS TRIMESTRALES		1ER TRIMESTRE	2DO TRIMESTRE	3ER TRIMESTRE	4TO TRIMESTRE	PROGRAMADO ANUAL	UNIDAD DE MEDIDA
4.1 INDICADOR	PROMEDIO DE ACTIVIDADES DE IMPULSO AL DESARROLLO REALIZADOS	10.00	10.00	10.00	10.00	10.00	PROMEDIO
4.2 VARIABLE 1	NUMERO DE ACTIVIDADES REALIZADAS	30.00	30.00	30.00	30.00	120.00	ACTIVIDADES
4.3 VARIABLE 2	MESES DEL PERIODO	3.00	3.00	3.00	3.00	12.00	MESES

5. CALENDARIO DE METAS EJECUTADAS

METAS TRIMESTRALES		1ER TRIMESTRE	2DO TRIMESTRE	3ER TRIMESTRE	4TO TRIMESTRE	AVANCE ACUMULADO	SEMAFORO TRIMESTRAL
5.1 INDICADOR	PROMEDIO DE ACTIVIDADES DE IMPULSO AL DESARROLLO REALIZADOS	1.00	-	-	-	1.00	RIESGO
5.2 VARIABLE 1	NUMERO DE ACTIVIDADES REALIZADAS	3.00	-	-	-	3.00	SEMAFORO ANUAL
5.3 VARIABLE 2	MESES DEL PERIODO	3.00	-	-	-	3.00	RIESGO

5.4 JUSTIFICACIONES:

SE ALCANZO LA META DE ACTIVIDADES PROGRAMADAS PARA ESTE PRIMER TRIMESTRE DANDO COMO RESULTADO LA ATENCION DE 60 CIUDADANOS A QUIENES SE LES BRINDO INFORMACION, SE RENOVARON LOS EXPEDIENTES DE 51 COMERCIANTES, SE OTORGARON 57 PASES DE CAJA Y SE REALIZO EL TRAMITE DE 13 PERMISOS PROVISIONALES DE ACUERDO AL REGLAMENTO DE COMERCIO EN LA VIA PUBLICA DEL MUNICIPIO DE SOLIDARIDAD.

6. RESPONSABLE DIRECTO DEL INDICADOR

6.1 NOMBRE DEL RESPONSABLE :	LIC. KARLA P.OCHOA ABURTO	6.2 TELÉFONO:	984 203 52 08
6.3 CARGO Y ÁREA:	COORDINACIÓN DE DESARROLLO ECONÓMICO	6.4 CORREO ELECTRÓNICO:	des_economico.puertoaventuras@gobiernodesolidaridad.gob.mx



LIC. KARLA PAOLA OCHOA ABURTO
COORDINADORA DE DESARROLLO ECONOMICO EN PUERTO AVENTURAS

H. AYUNTAMIENTO DE SOLIDARIDAD
ALCALDÍA PUERTO AVENTURAS
PLAZA DEL CARMEN, QUINTANA ROO

C. GILBERTO GOMEZ MARTINEZ
ALCALDE DE PUERTO AVENTURAS

2021 - 2024



H. AYUNTAMIENTO DEL MUNICIPIO DE SOLIDARIDAD
SECRETARÍA DE PLANEACIÓN Y EVALUACIÓN
FICHA TÉCNICA DE INDICADOR
EJERCICIO FISCAL 2023

1. DATOS GENERALES Y ALINEACIÓN A INSTRUMENTOS DE PLANEACIÓN

1.1 UNIDAD RESPONSABLE:	ALCALDÍA DE PUERTO AVENTURAS	1.3 TRIMESTRE A REPORTAR:	PRIMERO
1.2 UNIDAD ADMINISTRATIVA:	COORDINACIÓN DE DESARROLLO ECONÓMICO	1.4 FECHA ELABORACION:	14/04/2023
1.5 ALINEACIÓN AL PLAN MUNICIPAL DE DESARROLLO 2021-2024		1.6 ALINEACIÓN AL PLAN ESTATAL DE DESARROLLO 2023-2027	
1.5.1 EJE DE DESARROLLO PMD:	EJE_4_COMPETITIVIDAD_TURÍSTICA_Y_DESARROLLO_ECONÓMICO_SOSTENIBLE	1.6.1 EJE DE DESARROLLO PED:	5. GOBIERNO HONESTO, AUSTERO Y CERCAÑO A LA GENTE.
1.5.2 PROGRAMA (POLÍTICA DE ACCIÓN) PMD:	II_IMPULSO_A_LA_INVERSIÓN_Y_AL_DESARROLLO_ECONÓMICO_SOSTENIBLE	1.6.2 TEMA PED:	5.24 ADMINISTRACION EFICIENTE DE LOS RECURSOS Y SERVICIOS
1.5.3 LÍNEA DE ACCIÓN PMD:	1. PROMOVER LAS INVERSIONES, EN UN ENTORNO QUE VIGORICE EL CRECIMIENTO ECONÓMICO, POR MEDIO DEL FORTALECIMIENTO DE LA COORDINACIÓN ENTRE LOS DISTINTOS ÁMBITOS DE GOBIERNO.		

2. ALINEACIÓN AL PROGRAMA PRESUPUESTARIO

2.1 DENOMINACIÓN DEL PP:	GOBIERNO EFICIENTE CON SIMPLIFICACION ADMINISTRATIVA				
2.2 CLAVE DEL PP:	PP27	2.3 NIVEL MIR:	ACTIVIDAD	NÚMERO DE COMPONENTE O ACTIVIDAD	6.1
2.4 RESUMEN NARRATIVO:	REGULARIZACION ADMINISTRATIVA DEL COMERCIO FIJO Y SEMI-FIJO				

3. IDENTIFICACIÓN DEL INDICADOR

3.1 NOMBRE DEL INDICADOR:	PORCENTAJE DE COMERCIOS FIJO Y SEMI FIJOS REGULARIZADOS		3.4 TIPO:	GESTIÓN			
3.2 DEFINICIÓN DEL INDICADOR:	ESTE INDICADOR MIDE UNICAMENTE LOS LOCALES O COMERCIOS QUE SON FIJOS Y SEMIFIJOS Y QUE SE ENCUENTRAN DENTRO DE LA ALCALDÍA DE PUERTO AVENTURAS, Y LOS CUALES YA CUENTAN CON UN PERMISO EXPEDIDO POR LAS AUTORIDADES PARA SU FUNCIONAMIENTO.		3.5 DIMENSIÓN:	EFICIENCIA			
			3.6 SENTIDO:	ASCENDENTE			
3.3 FÓRMULA:	NUMERO DE COMERCIOS FIJOS Y SEMIFIJOS REGULARIZADOS/NUMERO DE COMERCIOS FIJOS Y SEMIFIJOS EXISTENTES EN LA ALCALDIA * 100		3.7 FRECUENCIA DE MEDICIÓN:	TRIMESTRAL			
			3.8 UNIDAD DE MEDIDA DEL INDICADOR:	PORCENTAJE			
3.9 MEDIOS DE VERIFICACIÓN:	REGISTRO ADMINISTRATIVO DE COMERCIANTES FIJOS Y SEMIFIJOS REALIZADOS POR LA COORDINACIÓN DE DESARROLLO ECONÓMICO DE PUERTO AVENTURAS						
3.10 LÍNEA BASE		3.11 META 2023	3.13 CRITERIO DE SEMAFORIZACIÓN				
VALOR	AÑO BASE	VALOR	3.12 CÁLCULO PARA EL INDICADOR	VARIACIÓN RESPECTO META PROG.	ACEPTABLE Hasta +/- 5	RIESGO Hasta +/- 10	CRÍTICO Más de +/- 10
0	2022	100		PORCENTAJE			

4. CALENDARIO DE METAS PROGRAMADAS

METAS TRIMESTRALES		1ER TRIMESTRE	2DO TRIMESTRE	3ER TRIMESTRE	4TO TRIMESTRE	PROGRAMADO ANUAL	UNIDAD DE MEDIDA
4.1 INDICADOR	PORCENTAJE DE COMERCIOS FIJO Y SEMI FIJOS REGULARIZADOS	10.00	30.00	30.00	30.00	100.00	PORCENTAJE
4.2 VARIABLE 1	NÚMERO DE COMERCIOS FIJOS Y SEMIFIJOS REGULARIZADOS	2.00	6.00	6.00	6.00	20.00	COMERCIOS
4.3 VARIABLE 2	NUMERO DE COMERCIOS FIJOS Y SEMIFIJOS EXISTENTES EN LA ALCALDIA	20.00	20.00	20.00	20.00	20.00	COMERCIOS

5. CALENDARIO DE METAS EJECUTADAS

METAS TRIMESTRALES		1ER TRIMESTRE	2DO TRIMESTRE	3ER TRIMESTRE	4TO TRIMESTRE	AVANCE ACUMULADO	SEMÁFORO TRIMESTRAL
5.1 INDICADOR	PORCENTAJE DE COMERCIOS FIJO Y SEMI FIJOS REGULARIZADOS	10.00	-	-	-	10.00	ACEPTABLE
5.2 VARIABLE 1	NÚMERO DE COMERCIOS FIJOS Y SEMIFIJOS REGULARIZADOS	2.00	-	-	-	2.00	SEMÁFORO ANUAL
5.3 VARIABLE 2	NUMERO DE COMERCIOS FIJOS Y SEMIFIJOS EXISTENTES EN LA ALCALDIA	20.00	-	-	-	20.00	CRÍTICO

5.4 JUSTIFICACIONES: LA META PROGRAMA AL AÑO ES DEL 100% EQUIVALENTE A 20 COMERCIOS FIJOS Y SEMIFIJOS REGULARIZADOS EN EL EJERCICIO FISCAL 2023, PARA ESTE PRIMER TRIMESTRE SE PROGRAMÓ REALIZAR UN 10% EQUIVALENTE A 2 COMERCIOS REGULARIZADOS, COMO RESULTADO SE OTORGARON 2 P PERMISOS PROVISIONALES, CUMPLIENDO ASÍ CON LA META PROGRAMADA. CABE DESTACAR QUE SE OBTUVIERON ESTOS RESULTADOS DEBIDO A QUE EL COMITÉ DICTAMINADOR DE COMERCIO NO SESIONO DURANTE ESTE TRIMESTRE, POR MOTIVO DE LA ACTUALIZACION DEL TABULADOR.

6. RESPONSABLE DIRECTO DEL INDICADOR

6.1 NOMBRE DEL RESPONSABLE:	LIC. KARLA P. OCHOA ABURTO	6.2 TELÉFONO:	984 203 52 08
6.3 CARGO Y ÁREA:	COORDINACIÓN DE DESARROLLO ECONÓMICO	6.4 CORREO ELECTRÓNICO:	des.economico.puertoaventuras@gobiernosolidaridad.gob.mx



H. AYUNTAMIENTO DEL MUNICIPIO DE SOLIDARIDAD
SECRETARÍA DE PLANEACIÓN Y EVALUACIÓN
FICHA TÉCNICA DE INDICADOR
EJERCICIO FISCAL 2023

1. DATOS GENERALES Y ALINEACIÓN A INSTRUMENTOS DE PLANEACIÓN

1.1 UNIDAD RESPONSABLE:	ALCALDÍA DE PUERTO AVENTURAS	1.3 TRIMESTRE A REPORTAR:	PRIMERO
1.2 UNIDAD ADMINISTRATIVA:	COORDINACIÓN DE DESARROLLO ECONÓMICO	1.4 FECHA ELABORACION:	14/04/2023
1.5 ALINEACIÓN AL PLAN MUNICIPAL DE DESARROLLO 2021-2024		1.6 ALINEACIÓN AL PLAN ESTATAL DE DESARROLLO 2023-2027	
1.5.1 EJE DE DESARROLLO PMD:	EJE_4_COMPETITIVIDAD_TURÍSTICA_Y_DESARROLLO_ECONÓMICO_SOSTENIBLE	1.6.1 EJE DE DESARROLLO PED:	5. GOBIERNO HONESTO, AUSTERO Y CERCANO A LA GENTE.
1.5.2 PROGRAMA (POLÍTICA DE ACCIÓN) PMD:	II_IMPULSO_A_LA_INVERSIÓN_Y_AL_DESARROLLO_ECONÓMICO_SOSTENIBLE	1.6.2 TEMA PED:	5.24 ADMINISTRACION EFICIENTE DE LOS RECURSOS Y SERVICIOS
1.5.3 LÍNEA DE ACCIÓN PMD:	1. PROMOVER LAS INVERSIONES, EN UN ENTORNO QUE VIGORICE EL CRECIMIENTO ECONÓMICO, POR MEDIO DEL FORTALECIMIENTO DE LA COORDINACIÓN ENTRE LOS DISTINTOS ÁMBITOS DE GOBIERNO.		

2. ALINEACIÓN AL PROGRAMA PRESUPUESTARIO

2.1 DENOMINACIÓN DEL PP:	GOBIERNO EFICIENTE CON SIMPLIFICACION ADMINISTRATIVA				
2.2 CLAVE DEL PP:	PP27	2.3 NIVEL MIR:	ACTIVIDAD	NÚMERO DE COMPONENTE O ACTIVIDAD	6.2
2.4 RESUMEN NARRATIVO:	REALIZACION DEL PADRON DE BAZARISTAS, TIANGUIS COMERCIANTES FIJOS, SEMIFIJOS Y AMBULANTES				

3. IDENTIFICACIÓN DEL INDICADOR

3.1 NOMBRE DEL INDICADOR:	PORCENTAJE DE BAZARISTAS, TIANGUISTAS, COMERCIANTES FIJOS Y AMBULANTES CAPTURADOS	3.4 TIPO:	GESTIÓN				
3.2 DEFINICIÓN DEL INDICADOR:	ESTE INDICADOR MIDE ÚNICAMENTE EL TOTAL DE BAZARISTAS, TIANGUISTAS, COMERCIANTES FIJOS Y AMBULANTES CAPTURADOS EN EL PADRON DE LA ALCALDÍA.	3.5 DIMENSIÓN:	EFICIENCIA				
		3.6 SENTIDO:	ASCENDENTE				
3.3 FÓRMULA:	NUMERO DE BAZARISTAS , TIANGUISTAS Y COMERCIOS CAPTURADOS EN EL PADRON/NUMERO DE BAZARISTAS, TIANGUISTAS Y COMERCIANTES EXISTENTES * 100	3.7 FRECUENCIA DE MEDICIÓN:	TRIMESTRAL				
		3.8 UNIDAD DE MEDIDA DEL INDICADOR:	PORCENTAJE				
3.9 MEDIOS DE VERIFICACIÓN:	CAPTURA DE BAZARISTAS, TIANGUISTAS REALIZADOS POR LA COORDINACION DE DESARROLLO ECONOMICO EN PUERTO AVENTURAS						
3.10 LÍNEA BASE		3.11 META 2023		3.12 CÁLCULO PARA EL INDICADOR		3.13 CRITERIO DE SEMAFORIZACIÓN	
VALOR	AÑO BASE	VALOR		VARIACIÓN RESPECTO META PROG.	ACEPTABLE Hasta +/- 5	RIESGO Hasta +/- 10	CRÍTICO Mas de +/- 10
0	2022	100		PORCENTAJE			

4. CALENDARIO DE METAS PROGRAMADAS

METAS TRIMESTRALES		1ER TRIMESTRE	2DO TRIMESTRE	3ER TRIMESTRE	4TO TRIMESTRE	PROGRAMADO ANUAL	UNIDAD DE MEDIDA
4.1 INDICADOR	PORCENTAJE DE BAZARISTAS, TIANGUISTAS, COMERCIANTES FIJOS Y AMBULANTES CAPTURADOS	25.00	25.00	25.00	25.00	100.00	PORCENTAJE
4.2 VARIABLE 1	NÚMERO DE BAZARISTAS, TIANGUISTAS Y COMERCIOS CAPTURADOS EN EL PADRON	70.00	70.00	70.00	70.00	280.00	COMERCIANTES
4.3 VARIABLE 2	NUMERO DE BAZARISTAS, TIANGUISTAS Y COMERCIANTES EXISTENTES	280.00	280.00	280.00	280.00	280.00	COMERCIANTES

5. CALENDARIO DE METAS EJECUTADAS

METAS TRIMESTRALES		1ER TRIMESTRE	2DO TRIMESTRE	3ER TRIMESTRE	4TO TRIMESTRE	AVANCE ACUMULADO	SEMAFORO TRIMESTRAL
5.1 INDICADOR	PORCENTAJE DE BAZARISTAS, TIANGUISTAS, COMERCIANTES FIJOS Y AMBULANTES CAPTURADOS	18.21	-	-	-	18.21	RIESGO
5.2 VARIABLE 1	NÚMERO DE BAZARISTAS, TIANGUISTAS Y COMERCIOS CAPTURADOS EN EL PADRON	51.00	-	-	-	51.00	SEMAFORO ANUAL
5.3 VARIABLE 2	NUMERO DE BAZARISTAS, TIANGUISTAS Y COMERCIANTES EXISTENTES	280.00	-	-	-	280.00	CRÍTICO

5.4 JUSTIFICACIONES: ESTE INDICADOR TIENE UNA META ANUAL PROGRAMADA DEL 100% EQUIVALENTE A 280 BAZARISTAS, TIANGUISTAS Y COMERCIOS CAPTURADOS EN EL PADRON EN ESTE EJERCICIO FISCAL 2023, PARA ESTRE PRIMER TRIMESTRE SE PROGRAMO UN 25% EQUIVALENTE A 70 COMERCIOS CAPTURADOS, SIN EMBARGO POR MOTIVOS DE LIBERACION DEL PRESUPUESTO, EN ESTE PRIMER TRIMESTRE SE LOGRO REALIZAR UN 18.21% EQUIVALENTE A 51 CAPTURAS DE COMERCIOS EN EL PADRON.

6. RESPONSABLE DIRECTO DEL INDICADOR

6.1 NOMBRE DEL RESPONSABLE:	LIC. KARLA P. OCHOA ABURTO	6.2 TELÉFONO:	984 203 52 08
6.3 CARGO Y ÁREA:	COORDINACIÓN DE DESARROLLO ECONÓMICO	6.4 CORREO ELECTRÓNICO:	des.economico.puertoaventuras@gobiernodesolidaridad.gob.mx



H. AYUNTAMIENTO DE SOLIDARIDAD
ALCALDÍA PUERTO AVENTURAS

LIC. KARLA PAOLA OCHOA ABURTO
COORDINADORA DE DESARROLLO ECONOMICO EN PUERTO AVENTURAS

PLAYA DEL CARMEN, QUINTANA ROO

C. GILBERTO GÓMEZ MARTÍNEZ
ALCALDE DE PUERTO AVENTURAS

2021 - 2024



H. AYUNTAMIENTO DEL MUNICIPIO DE SOLIDARIDAD
SECRETARÍA DE PLANEACIÓN Y EVALUACIÓN
FICHA TÉCNICA DE INDICADOR
EJERCICIO FISCAL 2023

1. DATOS GENERALES Y ALINEACIÓN A INSTRUMENTOS DE PLANEACIÓN

1.1 UNIDAD RESPONSABLE:	ALCALDÍA DE PUERTO AVENTURAS	1.3 TRIMESTRE A REPORTAR:	PRIMERO
1.2 UNIDAD ADMINISTRATIVA:	COORDINACIÓN DE DESARROLLO ECONÓMICO	1.4 FECHA ELABORACION:	14/04/2023
1.5 ALINEACIÓN AL PLAN MUNICIPAL DE DESARROLLO 2021-2024		1.6 ALINEACIÓN AL PLAN ESTATAL DE DESARROLLO 2023-2027	
1.5.1 EJE DE DESARROLLO PMD:	EJE_4_COMPETITIVIDAD_TURÍSTICA_Y_DESARROLLO_ECONÓMICO_SOSTENIBLE	1.6.1 EJE DE DESARROLLO PED:	5. GOBIERNO HONESTO, AUSTERO Y CERCANO A LA GENTE.
1.5.2 PROGRAMA (POLÍTICA DE ACCIÓN) PMD:	II_IMPULSO_A_LA_INVERSIÓN_Y_AL_DESARROLLO_ECONÓMICO_SOSTENIBLE	1.6.2 TEMA PED:	5.24 ADMINISTRACION EFICIENTE DE LOS RECURSOS Y SERVICIOS
1.5.3 LÍNEA DE ACCIÓN PMD:	1. PROMOVER LAS INVERSIONES, EN UN ENTORNO QUE VIGORICE EL CRECIMIENTO ECONÓMICO, POR MEDIO DEL FORTALECIMIENTO DE LA COORDINACIÓN ENTRE LOS DISTINTOS ÁMBITOS DE GOBIERNO.		

2. ALINEACIÓN AL PROGRAMA PRESUPUESTARIO

2.1 DENOMINACIÓN DEL PP:	GOBIERNO EFICIENTE CON SIMPLIFICACION ADMINISTRATIVA				
2.2 CLAVE DEL PP:	PP27	2.3 NIVEL MIR:	ACTIVIDAD	NÚMERO DE COMPONENTE O ACTIVIDAD	6.3
2.4 RESUMEN NARRATIVO:	IMPLEMENTACION DEL PROGRAMA DE FERIA GASTRONOMICA				

3. IDENTIFICACIÓN DEL INDICADOR

3.1 NOMBRE DEL INDICADOR:	PORCENTAJE DE FERIAS REALIZADAS	3.4 TIPO:	GESTIÓN					
3.2 DEFINICIÓN DEL INDICADOR:	ESTE INDICADOR MIDE EL NÚMERO DE FERIAS GASTRONOMICAS PARA EL IMPULSO AL DESARROLLO ECONOMICO REALIZADAS EN LA ALCALDIA DE PUERTO AVENTURAS	3.5 DIMENSIÓN:	EFICIENCIA					
		3.6 SENTIDO:	ASCENDENTE					
3.3 FÓRMULA:	[(NUMERO DE FERIAS GASTRONOMICAS REALIZADAS/ NUMERO DE FERIAS PROGRAMADAS)*100]	3.7 FRECUENCIA DE MEDICIÓN:	TRIMESTRAL					
		3.8 UNIDAD DE MEDIDA DEL INDICADOR:	PORCENTAJE					
3.9 MEDIOS DE VERIFICACIÓN:	REGISTRO ADMINISTRATIVO DE LAS FERIAS GASTRONOMICAS REALIZADAS POR LA COORDINACIÓN DE DESARROLLO ECONOMICO EN PUERTO AVENTURAS							
3.10 LÍNEA BASE		3.11 META 2023		3.12 CÁLCULO PARA EL INDICADOR		3.13 CRITERIO DE SEMAFORIZACIÓN		
VALOR	AÑO BASE	VALOR	PORCENTAJE		VARIACIÓN RESPECTO META PROG.	ACEPTABLE Hasta +/-	RIESGO Hasta +/-	CRÍTICO Mas de +/-
0	2022	100				5	10	10

4. CALENDARIO DE METAS PROGRAMADAS

METAS TRIMESTRALES		1ER TRIMESTRE	2DO TRIMESTRE	3ER TRIMESTRE	4TO TRIMESTRE	PROGRAMADO ANUAL	UNIDAD DE MEDIDA
4.1 INDICADOR	PORCENTAJE DE FERIAS REALIZADAS	25.00	25.00	25.00	25.00	100.00	PORCENTAJE
4.2 VARIABLE 1	NÚMERO DE FERIAS GASTRONOMICAS REALIZADAS	1.00	1.00	1.00	1.00	4.00	FERIAS
4.3 VARIABLE 2	NUMERO DE FERIAS GASTRONOMICAS PROGRAMADAS	4.00	4.00	4.00	4.00	4.00	FERIAS

5. CALENDARIO DE METAS EJECUTADAS

METAS TRIMESTRALES		1ER TRIMESTRE	2DO TRIMESTRE	3ER TRIMESTRE	4TO TRIMESTRE	AVANCE ACUMULADO	SEMAFORO TRIMESTRAL
5.1 INDICADOR	PORCENTAJE DE FERIAS REALIZADAS	0.00	-	-	-	0.00	CRÍTICO
5.2 VARIABLE 1	NÚMERO DE FERIAS GASTRONOMICAS REALIZADAS	0.00	-	-	-	0.00	SEMAFORO ANUAL
5.3 VARIABLE 2	NUMERO DE FERIAS GASTRONOMICAS PROGRAMADAS	4.00	-	-	-	4.00	CRÍTICO

5.4 JUSTIFICACIONES: LA META PROGRAMADA AL AÑO ES EL 100% A UN EQUIVALENTE DE 4 FERIAS GASTRONOMICAS EN EL EJERCICIO FISCAL 2023, PARA EL PRIMER TRIMESTRE SE PROGRAMÓ REALIZAR UN 25% EQUIVALENTE A 1 SIN EMBARGO NO SE PUDO REALIZAR POR NO CONTAR CON EL PRESUPUESTO DEL 2023 DE LA ALCALDIA.

6. RESPONSABLE DIRECTO DEL INDICADOR

6.1 NOMBRE DEL RESPONSABLE :	LIC. KARLA P. OCHOA ABURTO	6.2 TELÉFONO:	984 203 52 08
6.3 CARGO Y ÁREA:	COORDINACIÓN DE DESARROLLO ECONÓMICO	6.4 CORREO ELECTRÓNICO:	des.economico.puertoaventuras@gobiernodesolidaridad.gob.mx

LIC. KARLA PAOLA OCHOA ABURTO

COORDINADORA DE DESARROLLO ECONOMICO EN PUERTO AVENTURAS

H. AYUNTAMIENTO DE SOLIDARIDAD

ALCALDÍA PUERTO AVENTURAS

PUERTO DEL CARMEN, QUINTANA ROO

2021 - 2024

C. GILBERTO GOMEZ MARTINEZ

DE PUERTO AVENTURAS

ALCALDE



H. AYUNTAMIENTO DEL MUNICIPIO DE SOLIDARIDAD
SECRETARÍA DE PLANEACIÓN Y EVALUACIÓN
FICHA TÉCNICA DE INDICADOR
EJERCICIO FISCAL 2023

1. DATOS GENERALES Y ALINEACIÓN A INSTRUMENTOS DE PLANEACIÓN

1.1 UNIDAD RESPONSABLE:	ALCALDÍA DE PUERTO AVENTURAS	1.3 TRIMESTRE A REPORTAR:	PRIMERO
1.2 UNIDAD ADMINISTRATIVA:	TESORERÍA DE LA ALCALDIA DE PUERTO AVENTURAS	1.4 FECHA ELABORACION:	14/04/2023
1.5 ALINEACIÓN AL PLAN MUNICIPAL DE DESARROLLO 2021-2024		1.6 ALINEACIÓN AL PLAN ESTATAL DE DESARROLLO 2023-2027	
1.5.1 EJE DE DESARROLLO PMD:	EJE_2_GOBIERNO_Y_SERVICIOS_PÚBLICOS_DE_CALIDAD	1.6.1 EJE DE DESARROLLO PED:	5. GOBIERNO HONESTO, AUSTERO Y CERCANO A LA GENTE.
1.5.2 PROGRAMA (POLÍTICA DE ACCIÓN) PMD:	I_FINANZAS_SALUDABLES	1.6.2 TEMA PED:	5.24 ADMINISTRACION EFICIENTE DE LOS RECURSOS Y SERVICIOS
1.5.3 LÍNEA DE ACCIÓN PMD:	1. MEJORAR EL SISTEMA DE GESTIÓN DE LAS FINANZAS PÚBLICAS A EFECTO DE GARANTIZAR UN MANEJO CUIDADOSO Y RESPONSABLE DE LOS RECURSOS PÚBLICOS.		

2. ALINEACIÓN AL PROGRAMA PRESUPUESTARIO

2.1 DENOMINACIÓN DEL PP:	GOBIERNO EFICIENTE CON SIMPLIFICACION ADMINISTRATIVA			
2.2 CLAVE DEL PP:	PP27	2.3 NIVEL MIR:	COMPONENTE	NUMERO DE COMPONENTE O ACTIVIDAD
2.4 RESUMEN NARRATIVO:	REPORTE DE FINANZAS PUBLICAS REALIZADOS			

3. IDENTIFICACIÓN DEL INDICADOR

3.1 NOMBRE DEL INDICADOR:	PORCENTAJE DE REPORTES DE FINANZAS PUBLICAS REALIZADAS	3.4 TIPO:	GESTIÓN
3.2 DEFINICIÓN DEL INDICADOR:	ESTE INDICADOR MIDE EL AVANCE DE LOS REPORTES DE FINANZAS PUBLICAS QUE SE REALIZAN	3.5 DIMENSIÓN:	EFICACIA
		3.6 SENTIDO:	ASCENDENTE
3.3 FÓRMULA:	(NUMERO DE REPORTES REALIZADOS/NUMERO DE REPORTES PROGRAMADOS)*100	3.7 FRECUENCIA DE MEDICIÓN:	TRIMESTRAL
		3.8 UNIDAD DE MEDIDA DEL INDICADOR:	PORCENTAJE
3.9 MEDIOS DE VERIFICACIÓN:	REPORTE TRIMESTRAL, BITACORA, ARCHIVO INTERNO, BASE DE DATOS DE LA UNIDAD DE HACIENDA, PATRIMONIO Y CUENTA PUBLICA EN PUERTO AVENTURAS		
3.10 LÍNEA BASE		3.11 META 2023	
VALOR	AÑO BASE	VALOR	3.12 CÁLCULO PARA EL INDICADOR
0	2022	80	PORCENTAJE
		3.13 CRITERIO DE SEMAFORIZACIÓN	
		VARIACIÓN RESPECTO META PROG.	ACEPTABLE Hasta +/- 10
			RIESGO Hasta +/- 15
			CRÍTICO Mas de +/- 15

4. CALENDARIO DE METAS PROGRAMADAS

METAS TRIMESTRALES		1ER TRIMESTRE	2DO TRIMESTRE	3ER TRIMESTRE	4TO TRIMESTRE	PROGRAMADO ANUAL	UNIDAD DE MEDIDA
4.1 INDICADOR	PORCENTAJE DE REPORTES DE FINANZAS PUBLICAS REALIZADAS	20.00	20.00	20.00	20.00	80.00	PORCENTAJE
4.2 VARIABLE 1	NUMERO DE REPORTE REALIZADOS	2.00	2.00	2.00	2.00	8.00	REPORTES
4.3 VARIABLE 2	NUMERO DE REPORTES PROGRAMADOS	10.00	10.00	10.00	10.00	10.00	REPORTES

5. CALENDARIO DE METAS EJECUTADAS

METAS TRIMESTRALES		1ER TRIMESTRE	2DO TRIMESTRE	3ER TRIMESTRE	4TO TRIMESTRE	AVANCE ACUMULADO	SEMAFORO TRIMESTRAL
5.1 INDICADOR	PORCENTAJE DE REPORTES DE FINANZAS PUBLICAS REALIZADAS	0.00	-	-	-	0.00	CRÍTICO
5.2 VARIABLE 1	NUMERO DE REPORTE REALIZADOS	0.00	-	-	-	0.00	SEMAFORO ANUAL
5.3 VARIABLE 2	NUMERO DE REPORTES PROGRAMADOS	10.00	-	-	-	10.00	CRÍTICO

5.4 JUSTIFICACIONES: La meta programada al año es del 100% equivalente a un total de 10 reportes realizados en el ejercicio fiscal 2023, para este primer trimestre se planeo realizar el 25% equivalente a 0 reportes, sin embargo por motivos de liberación del presupuesto, no se dieron los mecanismos ni convenios para obtener la información, obteniendo como resultado en este primer trimestre un 0 % de avance con respecto a la meta anual programada.

6. RESPONSABLE DIRECTO DEL INDICADOR

6.1 NOMBRE DEL RESPONSABLE:	FIDEL PALAGOT PEREZ	6.2 TELÉFONO:	9848773050 EXT. 10138
6.3 CARGO Y ÁREA:	TESORERO DE LA ALCALDÍA	6.4 CORREO ELECTRÓNICO:	alcaldiapuertoaventuras@gobiernodesolidaridad.gob.mx

C. FIDEL PALAGOT PEREZ
LA ALCALDIA DE PUERTO AVENTURAS

TESORERO DE LA ALCALDIA DE PUERTO AVENTURAS
C. GILBERTO GÓMEZ MARTÍNEZ
DE PUERTO AVENTURAS

ALCALDE

H. AYUNTAMIENTO DE SOLIDARIDAD
LA ALCALDIA DE PUERTO AVENTURAS
PLAYA DEL CARMEN, QUINTANA ROO
2021 - 2024



H. AYUNTAMIENTO DEL MUNICIPIO DE SOLIDARIDAD
SECRETARÍA DE PLANEACIÓN Y EVALUACIÓN
FICHA TÉCNICA DE INDICADOR
EJERCICIO FISCAL 2023

1. DATOS GENERALES Y ALINEACIÓN A INSTRUMENTOS DE PLANEACIÓN

1.1 UNIDAD RESPONSABLE:	ALCALDÍA DE PUERTO AVENTURAS		1.3 TRIMESTRE A REPORTAR:	PRIMERO
1.2 UNIDAD ADMINISTRATIVA:	TESORERÍA DE LA ALCALDIA DE PUERTO AVENTURAS		1.4 FECHA ELABORACION:	14/04/2023
1.5 ALINEACIÓN AL PLAN MUNICIPAL DE DESARROLLO 2021-2024		1.6 ALINEACIÓN AL PLAN ESTATAL DE DESARROLLO 2023-2027		
1.5.1 EJE DE DESARROLLO PMD:	EJE_2_GOBIERNO_Y_SERVICIOS_PÚBLICOS_DE_CALIDAD	1.6.1 EJE DE DESARROLLO PED:	5. GOBIERNO HONESTO, AUSTERO Y CERCANO A LA GENTE.	
1.5.2 PROGRAMA (POLÍTICA DE ACCIÓN) PMD:	I_FINANZAS_SALUDABLES	1.6.2 TEMA PED:	5.24 ADMINISTRACION EFICIENTE DE LOS RECURSOS Y SERVICIOS	
1.5.3 LÍNEA DE ACCIÓN PMD:	1. MEJORAR EL SISTEMA DE GESTIÓN DE LAS FINANZAS PÚBLICAS A EFECTO DE GARANTIZAR UN MANEJO CUIDADOSO Y RESPONSABLE DE LOS RECURSOS PÚBLICOS.			

2. ALINEACIÓN AL PROGRAMA PRESUPUESTARIO

2.1 DENOMINACIÓN DEL PP:	GOBIERNO EFICIENTE CON SIMPLIFICACION ADMINISTRATIVA			
2.2 CLAVE DEL PP:	PP27	2.3 NIVEL MIR:	ACTIVIDAD	NÚMERO DE COMPONENTE O ACTIVIDAD
2.4 RESUMEN NARRATIVO:	REALIZACION DE CENSOS DE LOS GIROS COMERCIALES EN LA ALCALDIA			

3. IDENTIFICACIÓN DEL INDICADOR

3.1 NOMBRE DEL INDICADOR:	PORCENTAJE DE COMERCIOS CENSADOS	3.4 TIPO:	GESTIÓN
3.2 DEFINICIÓN DEL INDICADOR:	ESTE INDICADOR MIDE EL CENSO DE LOS GIROS COMERCIALES QUE SE UBICAN DENTRO DEL TERRITORIO PARA SU REGULARIZACION ADMINISTRATIVA Y RECAUDATORIA	3.5 DIMENSIÓN:	EFICACIA
		3.6 SENTIDO:	ASCENDENTE
3.3 FÓRMULA:	(NUMERO DE COMERCIOS CENSADOS/NUMERO DE COMERCIOS REGISTRADOS)*100	3.7 FRECUENCIA DE MEDICIÓN:	TRIMESTRAL
		3.8 UNIDAD DE MEDIDA DEL INDICADOR:	PORCENTAJE
3.9 MEDIOS DE VERIFICACIÓN:	REPORTE TRIMESTRAL, BITACORA, ARCHIVO INTERNO, BASE DE DATOS DE LA UNIDAD DE HACIENDA, PATRIMONIO Y CUENTA PUBLICA EN PUERTO AVENTURAS		

3.10 LÍNEA BASE 3.11 META 2023 3.12 CÁLCULO PARA EL INDICADOR 3.13 CRITERIO DE SEMAFORIZACIÓN

VALOR	AÑO BASE	VALOR	VARIACIÓN RESPECTO META PROG.	ACEPTABLE	RIESGO	CRÍTICO
0	2022	100	PORCENTAJE	Hasta +/- 10	Hasta +/- 15	Más de +/- 15

4. CALENDARIO DE METAS PROGRAMADAS

METAS TRIMESTRALES		1ER TRIMESTRE	2DO TRIMESTRE	3ER TRIMESTRE	4TO TRIMESTRE	PROGRAMADO ANUAL	UNIDAD DE MEDIDA
4.1 INDICADOR	PORCENTAJE DE COMERCIOS CENSADOS	25.00	25.00	25.00	25.00	100.00	PORCENTAJE
4.2 VARIABLE 1	NUMERO DE COMERCIOS CENSADOS	5.00	5.00	5.00	5.00	20.00	COMERCIOS
4.3 VARIABLE 2	NUMERO DE COMERCIOS REGISTRADOS	20.00	20.00	20.00	20.00	20.00	COMERCIOS

5. CALENDARIO DE METAS EJECUTADAS

METAS TRIMESTRALES		1ER TRIMESTRE	2DO TRIMESTRE	3ER TRIMESTRE	4TO TRIMESTRE	AVANCE ACUMULADO	SEMAFORO TRIMESTRAL
5.1 INDICADOR	PORCENTAJE DE COMERCIOS CENSADOS	0.00	-	-	-	0.00	CRÍTICO
5.2 VARIABLE 1	NUMERO DE COMERCIOS CENSADOS	0.00	-	-	-	0.00	SEMAFORO ANUAL
5.3 VARIABLE 2	NUMERO DE COMERCIOS REGISTRADOS	20.00	-	-	-	20.00	CRÍTICO

5.4 JUSTIFICACIONES:

La meta programada al año es del 100% equivalente a un total de 20 comercios censados, para este primer trimestre se planeo realizar el 25% equivalente a 5 comercios censados, sin embargo por motivos de liberación del presupuesto, no se lograron realizar los censos por falta de personal.

6. RESPONSABLE DIRECTO DEL INDICADOR

6.1 NOMBRE DEL RESPONSABLE:	FIDEL PALAGOT PEREZ	6.2 TELÉFONO:	9848773050 EXT 10138
6.3 CARGO Y ÁREA:	TESORERO DE LA ALCALDÍA	6.4 CORREO ELECTRÓNICO:	alcaldiapuertoaventuras@gobiernodesolidaridad.gob.mx

C. FIDEL PALAGOT PEREZ
LA ALCALDIA DE PUERTO AVENTURAS

TESORERO DE

C. GILBERTO GÓMEZ MARTÍNEZ

ALCALDE

H. AYUNTAMIENTO DE SOLIDARIDAD
ALCALDIA PUERTO AVENTURAS
PLAYA DEL CARMEN, QUINTANA ROO
2021 - 2024



H. AYUNTAMIENTO DEL MUNICIPIO DE SOLIDARIDAD
SECRETARÍA DE PLANEACIÓN Y EVALUACIÓN
FICHA TÉCNICA DE INDICADOR
EJERCICIO FISCAL 2023

1. DATOS GENERALES Y ALINEACIÓN A INSTRUMENTOS DE PLANEACIÓN

1.1 UNIDAD RESPONSABLE:	ALCALDÍA DE PUERTO AVENTURAS		1.3 TRIMESTRE A REPORTAR:	PRIMERO
1.2 UNIDAD ADMINISTRATIVA:	TESORERÍA DE LA ALCALDIA DE PUERTO AVENTURAS		1.4 FECHA ELABORACION:	14/04/2023
1.5 ALINEACIÓN AL PLAN MUNICIPAL DE DESARROLLO 2021-2024		1.6 ALINEACIÓN AL PLAN ESTATAL DE DESARROLLO 2023-2027		
1.5.1 EJE DE DESARROLLO PMD:	EJE_2_GOBIERNO_Y_SERVICIOS_PÚBLICOS_DE_CALIDAD	1.6.1 EJE DE DESARROLLO PED:	5. GOBIERNO HONESTO, AUSTERO Y CERCANO A LA GENTE.	
1.5.2 PROGRAMA (POLÍTICA DE ACCIÓN) PMD:	I_FINANZAS_SALUDABLES	1.6.2 TEMA PED:	5.24 ADMINISTRACION EFICIENTE DE LOS RECURSOS Y SERVICIOS	
1.5.3 LÍNEA DE ACCIÓN PMD:	1. MEJORAR EL SISTEMA DE GESTIÓN DE LAS FINANZAS PÚBLICAS A EFECTO DE GARANTIZAR UN MANEJO CUIDADOSO Y RESPONSABLE DE LOS RECURSOS PÚBLICOS.			

2. ALINEACIÓN AL PROGRAMA PRESUPUESTARIO

2.1 DENOMINACIÓN DEL PP:	GOBIERNO EFICIENTE CON SIMPLIFICACION ADMINISTRATIVA			
2.2 CLAVE DEL PP:	PP27	2.3 NIVEL MIR:	ACTIVIDAD	NÚMERO DE COMPONENTE O ACTIVIDAD
2.4 RESUMEN NARRATIVO:	REPORTES DE INGRESOS FISCALES DE LA ALCALDIA REALIZADOS			

3. IDENTIFICACIÓN DEL INDICADOR

3.1 NOMBRE DEL INDICADOR:	PORCENTAJE DE REPORTES DE INGRESOS FISCALES REALIZADOS	3.4 TIPO:	GESTIÓN
3.2 DEFINICIÓN DEL INDICADOR:	EL INDICADOR MIDE EL NUMERO DE LOS REPORTES A REALIZAR EN RELACION CON LOS INGRESOS DE LA ALCALDIA	3.5 DIMENSIÓN:	EFICIENCIA
		3.6 SENTIDO:	DESCENDENTE
3.3 FÓRMULA:	(NUMERO DE REPORTES DE INGRESOS FISCALES REALIZADOS/NUMERO DE REPORTES DE INGRESOS FISCALES PROGRAMADOS)*100	3.7 FRECUENCIA DE MEDICIÓN:	TRIMESTRAL
		3.8 UNIDAD DE MEDIDA DEL INDICADOR:	PORCENTAJE
3.9 MEDIOS DE VERIFICACIÓN:	REGISTRO ADMINISTRATIVO Y DIGITAL DENOMINADO "INGRESOS FISCALES 2023" DE LA COORDINACIÓN DE HACIENDA, PATRIMONIO Y CUENTA PÚBLICA EN PUERTO AVENTURAS		

3.10 LÍNEA BASE		3.11 META 2023	3.12 CÁLCULO PARA EL INDICADOR	3.13 CRITERIO DE SEMAFORIZACIÓN		
VALOR	AÑO BASE	VALOR		VARIACIÓN RESPECTO META PROG.	ACEPTABLE Hasta +/-	RIESGO Hasta +/-
0	2022	100	PORCENTAJE	10	15	15

4. CALENDARIO DE METAS PROGRAMADAS

METAS TRIMESTRALES		1ER TRIMESTRE	2DO TRIMESTRE	3ER TRIMESTRE	4TO TRIMESTRE	PROGRAMADO ANUAL	UNIDAD DE MEDIDA
4.1 INDICADOR	PORCENTAJE DE REPORTES DE INGRESOS FISCALES REALIZADOS	25.00	25.00	25.00	25.00	100.00	PORCENTAJE
4.2 VARIABLE 1	NUMERO DE REPORTES DE INGRESOS FISCALES REALIZADOS	3.00	3.00	3.00	3.00	12.00	REPORTES
4.3 VARIABLE 2	NUMERO DE REPORTES DE INGRESOS FISCALES PROGRAMADOS	12.00	12.00	12.00	12.00	12.00	REPORTES

5. CALENDARIO DE METAS EJECUTADAS

METAS TRIMESTRALES		1ER TRIMESTRE	2DO TRIMESTRE	3ER TRIMESTRE	4TO TRIMESTRE	AVANCE ACUMULADO	SEMAFORO TRIMESTRAL
5.1 INDICADOR	PORCENTAJE DE REPORTES DE INGRESOS FISCALES REALIZADOS	0.00	-	-	-	0.00	CRÍTICO
5.2 VARIABLE 1	NUMERO DE REPORTES DE INGRESOS FISCALES REALIZADOS	0.00	-	-	-	0.00	SEMAFORO ANUAL
5.3 VARIABLE 2	NUMERO DE REPORTES DE INGRESOS FISCALES PROGRAMADOS	12.00	-	-	-	12.00	CRÍTICO

5.4 JUSTIFICACIONES: LA META PROGRAMADA AL AÑO ES DEL 100% EQUIVALENTE A UN TOTAL DE 12 REPORTES DE INGRESOS FISCAL 2023, PARA ESTE PRIMER TRIMESTRE SE PLANEÓ REALIZAR EL 25% EQUIVALENTE A 3 REPORTES DE INGRESOS, SIN EMBARGO POR MOTIVOS DE LIBERACIÓN DEL PRESUPUESTO, NO SE LOGRÓ REALIZAR NINGUN REPORTE, ESTO ES DEBIDO A LA FALTA DE INFORMACIÓN POR PARTE DE LA DIRECCION DE INGRESOS.

6. RESPONSABLE DIRECTO DEL INDICADOR

6.1 NOMBRE DEL RESPONSABLE :	FIDEL PALAGOT PEREZ	6.2 TELÉFONO:	9848773050 EXT 10138
6.3 CARGO Y ÁREA:	TESORERO DE LA ALCALDÍA	6.4 CORREO ELECTRÓNICO:	alcaldiapuertoaventuras@gobiernosolidaridad.gob.mx

C. FIDEL PALAGOT PEREZ
TESORERO DE LA ALCALDIA DE PUERTO AVENTURAS

H. AYUNTAMIENTO DE SOLIDARIDAD
ALCALDÍA PUERTO AVENTURAS
PLAYA DEL CARMEN, QUINTANA ROO
2021 - 2024

C. GILBERTO GÓMEZ MARTÍNEZ
DE PUERTO AVENTURAS

ALCALDE



H. AYUNTAMIENTO DEL MUNICIPIO DE SOLIDARIDAD
SECRETARÍA DE PLANEACIÓN Y EVALUACIÓN
FICHA TÉCNICA DE INDICADOR
EJERCICIO FISCAL 2023

1. DATOS GENERALES Y ALINEACIÓN A INSTRUMENTOS DE PLANEACIÓN

1.1 UNIDAD RESPONSABLE:	ALCALDÍA DE PUERTO AVENTURAS		1.3 TRIMESTRE A REPORTAR:	PRIMERO
1.2 UNIDAD ADMINISTRATIVA:	TESORERÍA DE LA ALCALDIA DE PUERTO AVENTURAS		1.4 FECHA ELABORACION:	14/04/2023
1.5 ALINEACIÓN AL PLAN MUNICIPAL DE DESARROLLO 2021-2024		1.6 ALINEACIÓN AL PLAN ESTATAL DE DESARROLLO 2023-2027		
1.5.1 EJE DE DESARROLLO PMD:	EJE_2_GOBIERNO_Y_SERVICIOS_PÚBLICOS_DE_CALIDAD	1.6.1 EJE DE DESARROLLO PED:	5. GOBIERNO HONESTO, AUSTERO Y CERCANO A LA GENTE.	
1.5.2 PROGRAMA (POLÍTICA DE ACCIÓN) PMD:	I_FINANZAS_SALUDABLES	1.6.2 TEMA PED:	5.24 ADMINISTRACION EFICIENTE DE LOS RECURSOS Y SERVICIOS	
1.5.3 LÍNEA DE ACCIÓN PMD:	1. MEJORAR EL SISTEMA DE GESTIÓN DE LAS FINANZAS PÚBLICAS A EFECTO DE GARANTIZAR UN MANEJO CUIDADOSO Y RESPONSABLE DE LOS RECURSOS PÚBLICOS.			

2. ALINEACIÓN AL PROGRAMA PRESUPUESTARIO

2.1 DENOMINACIÓN DEL PP:	GOBIERNO EFICIENTE CON SIMPLIFICACION ADMINISTRATIVA				
2.2 CLAVE DEL PP:	PP27	2.3 NIVEL MIR:	ACTIVIDAD	NÚMERO DE COMPONENTE O ACTIVIDAD	7.4
2.4 RESUMEN NARRATIVO:	SUPERVISION Y ANALISIS DEL AREA DE INGRESOS DE LA ALCALDIA DE PUERTO AVENTURAS				

3. IDENTIFICACIÓN DEL INDICADOR

3.1 NOMBRE DEL INDICADOR:	PORCENTAJE DE REVISIONES REALIZADAS		3.4 TIPO:	GESTIÓN		
3.2 DEFINICIÓN DEL INDICADOR:	EL INDICADOR MIDE LAS REVISIONES REALIZADAS AL AREA DE INGRESOS DE LA ALCALDIA DE PUERTO AVENTURAS		3.5 DIMENSIÓN:	EFICIENCIA		
			3.6 SENTIDO:	ASCENDENTE		
3.3 FÓRMULA:	(NUMERO DE REVISIONES REALIZADAS/NUMERO DE REVISIONES PROGRAMADAS)*100		3.7 FRECUENCIA DE MEDICIÓN:	TRIMESTRAL		
			3.8 UNIDAD DE MEDIDA DEL INDICADOR:	PORCENTAJE		
3.9 MEDIOS DE VERIFICACIÓN:	REGISTRO ADMINISTRATIVO DE LAS SUPERVISIONES DE LA COORDINACION DE HACIENDA, PATRIMONIO Y CUENTA PÚBLICA EN PUERTO AVENTURAS					
3.10 LÍNEA BASE		3.11 META 2023	3.13 CRITERIO DE SEMAFORIZACIÓN			
VALOR	AÑO BASE	VALOR	VARIACIÓN RESPECTO META PROG.	ACEPTABLE Hasta +/-	RIESGO Hasta +/-	CRÍTICO Más de +/-
0	2022	100	PORCENTAJE	10	15	15

4. CALENDARIO DE METAS PROGRAMADAS

METAS TRIMESTRALES		1ER TRIMESTRE	2DO TRIMESTRE	3ER TRIMESTRE	4TO TRIMESTRE	PROGRAMADO ANUAL	UNIDAD DE MEDIDA
4.1 INDICADOR	PORCENTAJE DE REVISIONES REALIZADAS	25.00	25.00	25.00	25.00	100.00	PORCENTAJE
4.2 VARIABLE 1	NUMERO DE REVISIONES REALIZADAS	3.00	3.00	3.00	3.00	12.00	REVISIONES
4.3 VARIABLE 2	NUMERO DE REVISIONES PROGRAMADAS	12.00	12.00	12.00	12.00	12.00	REVISIONES

5. CALENDARIO DE METAS EJECUTADAS

METAS TRIMESTRALES		1ER TRIMESTRE	2DO TRIMESTRE	3ER TRIMESTRE	4TO TRIMESTRE	AVANCE ACUMULADO	SEMAFORO TRIMESTRAL
5.1 INDICADOR	PORCENTAJE DE REVISIONES REALIZADAS	0.00	-	-	-	0.00	CRÍTICO
5.2 VARIABLE 1	NUMERO DE REVISIONES REALIZADAS	0.00	-	-	-	0.00	SEMAFORO ANUAL
5.3 VARIABLE 2	NUMERO DE REVISIONES PROGRAMADAS	12.00	-	-	-	12.00	CRÍTICO

5.4 JUSTIFICACIONES: LA META PROGRAMADA AL AÑO ES DEL 100% EQUIVALENTE A UN TOTAL DE 12 REVISIONES REALIZADAS EN EL EJERCICIO FISCAL 2023, PARA ESTE PRIMER TRIMESTRE SE PLANEÓ REALIZAR EL 25% EQUIVALENTE A 3 REVISIONES REALIZADAS, SIN EMBARGO POR MOTIVOS DE LIBERACIÓN DEL PRESUPUESTO, Y POR LA FALTA DE INFORMACION POR PARTE DE LA DIRECCION DE INGRESOS, NO SE LOGRÓ REALIZAR NINGUNA REVISION POR

6. RESPONSABLE DIRECTO DEL INDICADOR

6.1 NOMBRE DEL RESPONSABLE :	FIDEL PALAGOT PEREZ	6.2 TELÉFONO:	9848773050 EXT 10138
6.3 CARGO Y ÁREA:	TESORERO DE LA ALCALDÍA	6.4 CORREO ELECTRÓNICO:	alcaldiapuertoaventuras@gobiernosolidaridad.gob.mx

C. FIDEL PALAGOT PEREZ
TESORERO DE LA ALCALDIA DE PUERTO AVENTURAS

H. AYUNTAMIENTO DE SOLIDARIDAD
ALCALDÍA PUERTO AVENTURAS
PLAYA DEL CARMEN, QUINTANA ROO

C. GILBERTO GÓMEZ MARTÍNEZ
ALCALDE DE PUERTO AVENTURAS