 CÉDULA DE AVANCE DE CUMPLIMIENTO DE LOS OBJETIVOS Y METAS MUNICIPIO DE SOLIDARIDAD, QUINTANA ROO PERÍODO QUE SE INFORMA: DEL 01 DE ENERO AL 31 DE MARZO DE 2023												
PROGRAMA PRESUPUESTARIO:		PP21- Calidad en la prevención y control en la salud física, mental y social										
NIVEL MIR CON RESUMEN NARRATIVO	NOMBRE DEL INDICADOR	SENTIDO DEL INDICADOR	FRECUENCIA DE MEDICIÓN	METAS - AVANCE								JUSTIFICACIONES
				META ANUAL PROGRAMADA	ACUMULABLE SI/NO	PROGRAMADO Y REALIZADO EN EL PERÍODO				AVANCE DE LA META PROGRAMADA		
						1er TRIM	2o TRIM	3er TRIM	4to TRIM	TRIM	ANUAL	
F- Contribuir a brindar un trato inclusivo, no discriminatorio, y respetuoso de los derechos humanos, a la población y las personas que visitan el municipio mediante la adecuada atención de calidad en los centros de atención primaria y lugares de difícil acceso a la salud	Porcentaje de población vulnerable por carencias en el municipio.	Ascendente	Anual	24	Si	0.00	-	-	-	0.00	0.00	La meta anual del indicador es del 24% equivalente a 80100 personas. En este trimestre no se reportan avances ya que el indicador se reportara de manera anual acorde a su frecuencia de medición
P- Los habitantes del municipio cuentan con una adecuada atención de calidad en los centros de atención primaria y lugares de difícil acceso a la salud por medio de los programas	Porcentaje de programas efectuados en los centros de atención primaria y lugares de difícil acceso a la salud	Ascendente	Anual	80	Si	0.00	-	-	-	0.00	0.00	La meta anual del indicador es del 80% equivalente a 16 programas en este trimestre no se reportan avances ya que el indicador se reportara de manera anual acorde a su frecuencia de medición
C01- Acciones para el mejoramiento de la salud realizadas	Porcentaje de acciones realizadas	Ascendente	Trimestral	80	No	0.00	-	-	-	0.00	0.00	La meta anual programada para este indicador es de 1998 acciones realizadas, en este primer trimestre no se realizaron acciones solicitadas, por lo que no se ve reflejado ninguna actividad debido a que por ser una secretaria de nueva creación se esta trabajando en cada uno de los proyectos y programas por lo que para el segundo trimestre se verán reflejados cada una de las acciones.
A1.1- Actividades de actualización y fortalecimiento en materia de salud médica continua realizadas	Porcentaje de actividades de actualización y fortalecimiento en materia de salud realizadas	Ascendente	Trimestral	80	Si	0.00	-	-	-	0.00	0.00	La meta anual programada para este indicador es del 80% equivalente a 14 actividades realizadas, en este primer trimestre no se realizaron actividades debido a que se llevó a cabo durante el primer trimestre, reuniones, mesas de trabajo, así como visitas en los diferentes centros de atención primaria (cap's) para poder efectuar un diagnostico interno del personal que labora en ellos, identificando las necesidades reales de capacitación y profesionalización, igualmente se elaboraron los planes de trabajo, desarrollo de cada curso a realizar, temarios y alcances.



ELABORÓ
LIC. EDITH DANAÉ SALAZAR KOYOC
TÉCNICO ESPECIALIZADO



H. AYUNTAMIENTO DE SOLIDARIDAD
DIRECCIÓN DE EVALUACIÓN Y SEGUIMIENTO
PLAYA DEL CARMEN, QUINTANA ROO
2021 - 2024




REVISÓ
LIC. TERESA FLORES GRAJALES
DIR. DE EVALUACIÓN Y SEGUIMIENTO



H. AYUNTAMIENTO DE SOLIDARIDAD
SECRETARÍA DE PLANEACIÓN Y EVALUACIÓN
PLAYA DEL CARMEN, QUINTANA ROO
2021 - 2024



AUTORIZÓ
DRA. YARA FARIDE BRICEÑO CHABLE
SECRETARÍA DE PLANEACIÓN Y EVALUACIÓN

 CÉDULA DE AVANCE DE CUMPLIMIENTO DE LOS OBJETIVOS Y METAS MUNICIPIO DE SOLIDARIDAD, QUINTANA ROO PERÍODO QUE SE INFORMA: DEL 01 DE ENERO AL 31 DE MARZO DE 2023												
PROGRAMA PRESUPUESTARIO:	PP21- Calidad en la prevención y control en la salud física, mental y social											
NIVEL MIR CON RESUMEN NARRATIVO	NOMBRE DEL INDICADOR	SENTIDO DEL INDICADOR	FRECUENCIA DE MEDICIÓN	METAS - AVANCE								JUSTIFICACIONES
				META ANUAL PROGRAMADA	ACUMULABLE S/NO	PROGRAMADO Y REALIZADO EN EL PERÍODO				AVANCE DE LA META PROGRAMADA		
						1er TRIM	2o TRIM	3er TRIM	4to TRIM	TRIM	ANUAL	
A1.2- Atención de primer nivel para la mujer	Porcentaje de mujeres atendidas en salud primaria	Ascendente	Trimestral	80	No	0.00	-	-	-	0.00	0.00	La meta anual programada para este indicador es del 80% equivalente a 1800 mujeres atendidas, en este primer trimestre no se llevo a cabo atenciones a las mujeres, debido a que se llevó a cabo durante el primer trimestre, reuniones, mesas de trabajo, así como visitas en el centro de atención primaria (cap) de la colonia 28 de julio que es el lugar donde se implementara esta acción, se identificaron las áreas del lugar, para elaborar una reingeniería en el diseño de espacios y personal con los que se cuenta actualmente, determinando los espacios donde se desarrollaran estos estudios, así mismo se determinó la necesidad de crear un proyecto de construcción para la ampliación del cap ya que por su necesidad y demanda será necesaria dicha remodelación.
						0.00	80.00	80.00	80.00			
A1.3- Atención en salud de primer nivel al turista	Porcentaje integral de atenciones a turistas realizados	Ascendente	Trimestral	80	No	0.00	-	-	-	0.00	0.00	La meta anual programada para este indicador es del 80% equivalente a 180 atenciones a turistas, para este primer trimestre no se llevo a cabo ninguna actividad, debido a que se llevó a cabo durante el primer trimestre, reuniones, mesas de trabajo, así como visitas en el centro de atención y protección al turista capta de la colonia centro que es el lugar donde se implementara esta acción, se identificó el área del lugar donde se instalara el consultorio médico, se determinaron las necesidades para su rehabilitación y funcionamiento, se llevaron a cabo los protocolos de organización, funcionamiento y operación mismos que fueron presentados a la secretaria de turismo, actualmente se encuentran en proceso de revisión y validación.
						0.00	60.00	80.00	100.00			
A1.4- Implementación de capacitación para actualizar al personal de salud en temas de inclusión	Porcentaje de capacitación de primer nivel incluyente implementados	Ascendente	Trimestral	80	Si	0.00	-	-	-	0.00	0.00	La meta anual programada para este indicador es del 80% equivalente a 4 capacitaciones implementados para este primer trimestre no se realizo ninguna capacitacion, debido a que se llevó a cabo durante el primer trimestre, reuniones, mesas de trabajo, así como visitas en los diferentes centros de atención primaria (cap's) para poder efectuar un diagnostico interno del personal que labora en ellos, identificando las necesidades reales de capacitación y profesionalización en temas específicos relacionados a inclusión, derechos humanos, equidad de género, asuntos indígenas y diversidad sexual, igualmente se elaboraron los planes de trabajo, desarrollo de cada curso a realizar, temarios y alcances.
						0.00	60.00	20.00	0.00			



H. AYUNTAMIENTO DE SOLIDARIDAD
 DIRECCIÓN DE EVALUACIÓN Y SEGUIMIENTO
 PLAYA DEL CARMEN, QUINTANA ROO
 2021 - 2024


REVISÓ
 LIC. TERESA FLORES GRAJALES
 DIR. DE EVALUACIÓN Y SEGUIMIENTO



H. AYUNTAMIENTO DE SOLIDARIDAD
 SECRETARÍA DE PLANEACIÓN Y EVALUACIÓN
 PLAYA DEL CARMEN, QUINTANA ROO
 2021 - 2024

AUTORIZÓ
 DRA. YARA FARDE BRICEÑO CHABLE
 SECRETARÍA DE PLANEACIÓN Y EVALUACIÓN

ELABORÓ
 LIC. EDITH DANAE SALAZAR KOYOC
 TÉCNICO ESPECIALIZADO

 CÉDULA DE AVANCE DE CUMPLIMIENTO DE LOS OBJETIVOS Y METAS MUNICIPIO DE SOLIDARIDAD, QUINTANA ROO PERÍODO QUE SE INFORMA: DEL 01 DE ENERO AL 31 DE MARZO DE 2023												
PROGRAMA PRESUPUESTARIO:	PP21- Calidad en la prevención y control en la salud física, mental y social											
NIVEL MIR CON RESUMEN NARRATIVO	NOMBRE DEL INDICADOR	SENTIDO DEL INDICADOR	FRECUENCIA DE MEDICIÓN	METAS - AVANCE								JUSTIFICACIONES
				META ANUAL PROGRAMADA	ACUMULABLE SI/NO	PROGRAMADO Y REALIZADO EN EL PERÍODO				AVANCE DE LA META PROGRAMADA		
						1er TRIM	2o TRIM	3er TRIM	4to TRIM	TRIM	ANUAL	
C02- Acciones de salud de primer nivel en los centros de atención primaria otorgadas	Porcentaje de acciones de salud de primer nivel otorgadas	Ascendente	Trimestral	80	No	100.00	-	-	-	120.00	120.00	La meta anual de 80% equivale a 20 acciones de salud de primer nivel en los centros de atención primaria otorgadas. En este primer trimestre se otorgaron 5 acciones de 5 acciones solicitadas alcanzando la meta trimestral de 100 % por lo que se llegó a la meta programada.
A2.1- Otorgamiento de servicios de salud en medicina general	Porcentaje de servicios de salud en medicina general otorgados	Ascendente	Trimestral	80	No	100.00	-	-	-	125.00	125.00	La meta anual de 80% equivale a 82,800 servicios en medicina general otorgados. En este primer trimestre se otorgaron 20,780 de 20, 780 servicios solicitados alcanzando la meta trimestral de 100 % por lo que se llegó a la meta programada.
A2.2- Atención en prevención y tratamiento oportuno en medicina de especialidad	Porcentaje de atenciones en prevención y tratamiento en medicina de especialidad	Ascendente	Trimestral	80	No	100.00	-	-	-	125.00	125.00	La meta anual de 80% equivale a 3000 atenciones en prevención y tratamiento en medicina de especialidad realizadas. En este primer trimestre se realizaron 740 atenciones de las 740 programadas, alcanzando la meta trimestral de 100 % por lo que se llegó a la meta programada.
C03- Atenciones en la especialidad de odontología realizadas	Porcentaje en atenciones en la especialidad de odontología realizadas	Ascendente	Trimestral	80	No	100.00	-	-	-	123.57	123.57	La meta anual de 80% equivale a 10,040 atenciones en la especialidad de odontología realizadas. En este primer trimestre se otorgaron 2,540 atenciones de las 2540 programadas, alcanzando la meta trimestral de 100 % por lo que se llegó a la meta programada.
A3.1- Realización de actividades en la prevención y cuidado adecuado para la salud bucal	Porcentaje en actividades en salud bucal realizadas	Ascendente	Trimestral	80	No	100.00	-	-	-	125.00	125.00	La meta anual de 80% equivale a 288 actividades en la en la prevención y cuidado adecuado para la salud bucal realizadas. En este primer trimestre se realizaron 72 actividades de las 72 actividades programadas, alcanzando la meta trimestral de 100 % por lo que se llegó a la meta programada.
C04- Atención en nutrición realizadas	Porcentaje en atenciones de nutrición realizadas	Ascendente	Trimestral	80	No	100.00	-	-	-	124.93	124.93	La meta anual de 80% equivale a 4,400 atenciones en nutrición realizadas. En este primer trimestre se realizaron 1,095 atenciones de 1095 atenciones solicitadas, alcanzando la meta trimestral de 100 % por lo que se llegó a la meta programada.
A4.1- Actividades para la orientación a la importancia de una nutrición sana	Porcentaje en actividades en nutrición realizadas	Ascendente	Trimestral	80	No	100.00	-	-	-	125.00	125.00	La meta anual de 80% equivale a 240 actividades para la orientación a la importancia de una nutrición sana otorgadas. En este primer trimestre se otorgaron 60 actividades de las 60 programadas, alcanzando la meta trimestral de 100 % por lo que se llegó a la meta programada.


ELABORÓ
LIC. EDITH DANAE SALAZAR KOYOC
TÉCNICO ESPECIALIZADO

H. AYUNTAMIENTO DE SOLIDARIDAD
DIRECCIÓN DE EVALUACIÓN Y SEGUIMIENTO
PLAYA DEL CARMEN, QUINTANA ROO
2021 - 2024

REVISÓ
LIC. TERESA FLORES GRAJALES
DIR. DE EVALUACIÓN Y SEGUIMIENTO

H. AYUNTAMIENTO DE SOLIDARIDAD
SECRETARÍA DE PLANEACION Y EVALUACIÓN
PLAYA DEL CARMEN, QUINTANA ROO
2021 - 2024

AUTORIZÓ
DRA. YARA FARIDE BRICENO CHABLE
SECRETARÍA DE PLANEACION Y EVALUACIÓN

 CÉDULA DE AVANCE DE CUMPLIMIENTO DE LOS OBJETIVOS Y METAS MUNICIPIO DE SOLIDARIDAD, QUINTANA ROO PERÍODO QUE SE INFORMA: DEL 01 DE ENERO AL 31 DE MARZO DE 2023												
PROGRAMA PRESUPUESTARIO:		PP21- Calidad en la prevención y control en la salud física, mental y social										
NIVEL MIR CON RESUMEN NARRATIVO	NOMBRE DEL INDICADOR	SENTIDO DEL INDICADOR	FRECUENCIA DE MEDICIÓN	META ANUAL PROGRAMADA	ACUMULABLE SI/NO	METAS - AVANCE				AVANCE DE LA META PROGRAMADA		JUSTIFICACIONES
						PROGRAMADO Y REALIZADO EN EL PERÍODO				TRIM	ANUAL	
						1er TRIM	2o TRIM	3er TRIM	4to TRIM			
C05- Atenciones en materia de salud mental otorgadas	Porcentaje de atenciones en materia de salud mental otorgadas	Ascendente	Trimestral	80	No	100.00	-	-	-	125.00	125.00	La meta anual de 80% equivale a 10,500 atenciones en materia de salud mental otorgadas. En este primer trimestre se otorgaron 2,620 atenciones de las 2620 solicitadas, alcanzando la meta trimestral de 100 % por lo que se llegó a la meta programada.
A5.1- Otorgar atenciones en materia de salud mental especializada	Porcentaje de atenciones en salud mental especializada otorgadas	Ascendente	Trimestral	80	No	100.00	-	-	-	125.00	125.00	La meta anual de 80% equivale a 3,300 atenciones en materia de salud mental especializada otorgadas. En este primer trimestre se otorgaron 903 atenciones de las 903 solicitadas, alcanzando la meta trimestral de 100 % por lo que se llegó a la meta programada.
A5.2- Realización actividades extramuros de los diversos temas en salud mental	Porcentaje de actividades de extramuros de salud mental realizadas	Ascendente	Trimestral	80	Si	20.00	-	-	-	100.00	25.00	La meta anual de 80% equivale a 668 actividades extramuros de los diversos temas en salud mental realizadas. En este primer trimestre se realizaron 167 actividades de las 167 programadas, alcanzando la meta trimestral de 20 % por lo que se llegó a la meta programada.
A5.3- Atención de llamadas en la línea telefónica para el cuidado mental	Porcentaje de llamadas telefónicas en salud mental primer nivel atendidas	Ascendente	Trimestral	80	No	0.00	-	-	-	0.00	0.00	La meta anual de 80% equivale a 900 llamadas en la línea telefónica para el cuidado mental. En este primer trimestre no se llevaron a cabo atenciones debido a que el indicador esta programado para contar avances el siguiente trimestre
C06- Brigadas de salud integral en escuelas, colonias y comunidades de difícil acceso realizadas	Porcentaje de brigadas de salud integral realizadas	Ascendente	Trimestral	80	Si	20.00	-	-	-	100.00	25.00	La meta anual de 80% equivale a 216 brigadas de salud integral en escuelas, colonias y comunidades de difícil acceso realizadas. En este primer trimestre se realizaron 54 brigadas de las 54 programadas, alcanzando la meta trimestral de 20 % por lo que se llegó a la meta programada.
A6.1- Implementación de actividades diversas para la promoción de la salud	Porcentaje de actividades en las comunidades y colonias de difícil acceso implementadas	Ascendente	Trimestral	80	No	100.00	-	-	-	122.21	122.21	La meta anual de 80% equivale a 40 actividades diversas para la promoción de la salud implementadas. En este primer trimestre se implementaron 9 actividades de las 9 programadas, alcanzando la meta trimestral de 100 % por lo que se llegó a la meta programada.
A6.2- Atención de llamadas de medicina de primer nivel	Porcentaje de llamadas telefónicas en medicina de primer nivel atendidas	Ascendente	Trimestral	80	No	0.00	-	-	-	0.00	0.00	La meta anual de 80% equivale a 900 atención de llamadas de medicina de primer nivel. En este primer trimestre no se llevaron a cabo atenciones debido a que el indicador esta programado para contar avances el siguiente trimestre
A6.3- Realización de actividades para la eliminación de criaderos de arbovirales	Porcentaje de actividades para la eliminación de criadero de arbovirales realizadas	Ascendente	Trimestral	80	Si	20.00	-	-	-	100.00	25.00	La meta anual de 80% equivale a 192 actividades para la eliminación de criaderos de arbovirales realizadas. En este primer trimestre se realizaron 48 actividades de las 48 programados alcanzando la meta trimestral de 20 % por lo que se llegó a la meta programada.

ELABORÓ
LIC. EDITH DANAE SALAZAR KOYOC
TÉCNICO ESPECIALIZADO

H. AYUNTAMIENTO DE SOLIDARIDAD
DIRECCIÓN DE EVALUACIÓN Y SEGUIMIENTO
PLAYA DEL CARMEN, QUINTANA ROO
2021 - 2024

REVISÓ
LIC. TERESA FLORES GRANDES
DIR. DE EVALUACIÓN Y SEGUIMIENTO

H. AYUNTAMIENTO DE SOLIDARIDAD
SECRETARÍA DE PLANEACIÓN Y EVALUACIÓN
PLAYA DEL CARMEN, QUINTANA ROO
2021 - 2024

AUTORIZÓ
DRA. YARA PARIDE BRICERO CHABLE
SECRETARÍA DE PLANEACIÓN Y EVALUACIÓN