
 CÉDULA DE AVANCE DE CUMPLIMIENTO DE LOS OBJETIVOS Y METAS MUNICIPIO DE SOLIDARIDAD, QUINTANA ROO PERÍODO QUE SE INFORMA: DEL 01 DE ENERO AL 31 DE MARZO DE 2023													
PROGRAMA PRESUPUESTARIO:		PP15-Programa de Desarrollo Económico y de Atracción de Inversiones											
NIVEL MIR CON RESUMEN NARRATIVO	NOMBRE DEL INDICADOR	SENTIDO DEL INDICADOR	FRECUENCIA DE MEDICIÓN	METAS - AVANCE								JUSTIFICACIONES	
				META ANUAL PROGRAMADA	ACUMULABLE SI/NO	PROGRAMADO Y REALIZADO EN EL PERÍODO				AVANCE DE LA META PROGRAMADA			
						1er TRIM	2o TRIM	3er TRIM	4to TRIM	TRIM	ANUAL		
F-Contribuir al impulso de las oportunidades económicas para la población del municipio mediante la creación de un ambiente de confianza para el fomento en la inversión y el empleo	Posición del estado con respecto al índice de competitividad estatal (ICE)	Decendente	Anual	16	Si	0.00					0.00	0.00	Este indicador es anual, con una meta para lograr aumentar de la posición anual del 2022 del lugar 19 a nivel nacional para llegar a la posición 16 en el año 2023, la cual será reportado en el cuatro trimestre del año 2023 y será publicado en: https://imco.org.mx/indices/#indices
						0.00	0.00	0.00	0.00				
P- Aumento en el desarrollo económico sostenible en el municipio de solidaridad de la población económicamente activa de 18 a 60 años y más	Porcentaje de habitantes beneficiados por los programas que otorga la secretaria de desarrollo económico y de atracción de inversiones	Ascendente	Anual	70	si	0.00					0.00	0.00	El valor de la meta anual es de un 70% que equivale a 15577 habitantes beneficiados por los programas que realiza la secretaria de desarrollo económico y de atracción de inversiones a través del despacho y las diversas direcciones adscritas al área. Este indicador es anual, por lo que los avances serán reportados en el cuarto trimestre.
						0.00	0.00	0.00	22,252.00				
C01-Actividades de profesionalización del sector económico	Porcentaje de actividades de profesionalización del sector económico realizadas	Ascendente	Trimestral	100	Si	30.00					100.00	30.00	La meta trimestral programada para este componente es del 100% que equivale a 30 actividades de profesionalización del sector económico a través de las diversas acciones como reuniones, cursos, talleres, diagnósticos, entre otros para promover la profesionalización. Este primer trimestre se reportan 9 actividades, cumplimiento la meta trimestral equivalente a 30% de la meta anual.
						30.00	20.00	26.67	23.33				
A1.1- Realización de capacitaciones para fortalecer el crecimiento económico	Porcentaje de capacitaciones para fortalecer el crecimiento económico realizadas	Ascendente	Trimestral	100	Si	31.43					100.00	32.00	La meta trimestral programada para esta actividad es del 100% que equivale a 35 capacitaciones para fortalecer el crecimiento económico. Éste primer trimestre se reportan 11 capacitaciones, cumplimiento la meta trimestral equivalente a 31.43% de la meta anual.
						31.43	17.14	25.71	25.71				
A1.2- Asistencia de personas a la capacitaciones y actividades para fortalecer y profesionalizar el sector económico	Porcentaje de asistencia de personas a las capacitaciones y actividades para fortalecer y profesionalizar el sector económico realizadas	Ascendente	Trimestral	100	Si	36.21					100.00	37.00	La meta trimestral programada para esta actividad es del 100% que equivale a 567 asistencia de personas a la capacitaciones y actividades para fortalecer y profesionalizar el sector económico. Éste primer trimestre se reportan 207 personas beneficiadas, cumplimiento la meta trimestral equivalente a 36.51% de la meta anual.
						36.51	15.87	23.81	23.81				



ELABORÓ
LIC. FCO. ABDIEL PERERA XICUM
TÉCNICO ESPECIALIZADO




H. AYUNTAMIENTO DE SOLIDARIDAD
DIRECCIÓN DE EVALUACIÓN Y SEGUIMIENTO
PLAYA DEL CARMEN, QUINTANA ROO
2021 - 2024




REVISÓ
LIC. TERESA FLORES GRAJALES
DIR. DE EVALUACIÓN Y SEGUIMIENTO




H. AYUNTAMIENTO DE SOLIDARIDAD
SECRETARÍA DE PLANEACIÓN Y EVALUACIÓN
PLAYA DEL CARMEN, QUINTANA ROO
2021 - 2024



AUTORIZÓ
DRA. YARA FARIDE BRICEÑO CHABLE
SECRETARÍA DE PLANEACIÓN Y EVALUACIÓN

 CÉDULA DE AVANCE DE CUMPLIMIENTO DE LOS OBJETIVOS Y METAS MUNICIPIO DE SOLIDARIDAD, QUINTANA ROO PERÍODO QUE SE INFORMA: DEL 01 DE ENERO AL 31 DE MARZO DE 2023												
PROGRAMA PRESUPUESTARIO:	PP15-Programa de Desarrollo Económico y de Atracción de Inversiones											
NIVEL MIR CON RESUMEN NARRATIVO	NOMBRE DEL INDICADOR	SENTIDO DEL INDICADOR	FRECUENCIA DE MEDICIÓN	METAS - AVANCE								JUSTIFICACIONES
				META ANUAL PROGRAMADA	ACUMULABLE SI/NO	PROGRAMADO Y REALIZADO EN EL PERÍODO				AVANCE DE LA META PROGRAMADA		
						1er TRIM	2o TRIM	3er TRIM	4to TRIM	TRIM	ANUAL	
C02-Participación en espacios para la promoción comercial e industrial realizados	Porcentaje de participaciones en espacios para la promoción comercial e industrial realizados	Ascendente	Trimestral	100	SI	31.82				100.00	32.00	La meta trimestral programada para este componente es del 100% que equivale a 22 participaciones en espacios para la promoción comercial e industrial. Este primer trimestre se reportan 7 espacios y eventos en los que participo la secretaria dando a conocer servicios y artículos de productores y artesanos para impulsar la comercialización y consumo local cumplimiento la meta trimestral equivalente a 31.82% de la meta anual.
						31.82	22.73	22.73	22.73			
A2.1-Realización de actividades para promoción comercial e industrial local	Porcentaje de actividades para promoción comercial e industrial local realizadas	Ascendente	Trimestral	100	SI	41.67				100.00	42.00	La meta trimestral programada para esta actividad es del 100% que equivalente a 48 actividades para promoción comercial e industrial local. Este primer trimestre se reportan 20 actividades realizadas por el despacho de la secretaria dirigidas a la promoción comercial e industrial local. Cumplimiento la meta trimestral equivalente a 41.67% de la meta anual.
						41.67	16.67	20.83	20.83			
A2.2-Asistencia de personas a las actividades de promoción comercial e industrial	Porcentaje de asistencia de personas a las actividades de promoción comercial e industrial realizadas	Ascendente	Trimestral	100	SI	10.22				100.00	11.00	La meta trimestral programada para esta actividad es del 100% que equivalente 1780 asistencia de personas a las actividades de promoción comercial e industria. Este primer trimestre se reportan 182 personas beneficiadas por las actividades que realizo el despacho de la secretaria. Cumplimiento la meta trimestral equivalente a 10.22% de la meta anual.
						10.22	5.84	72.70	11.24			
A2.3-Entrega de apoyos para fortalecer el consumo y comercialización de comerciantes locales	Porcentaje de apoyos para fortalecer el consumo y comercialización de comerciantes locales	Ascendente	Trimestral	100	No	0.00				0.00	0.00	La meta de esta actividad es anual y corresponde a la entrega de 1 apoyo con el que serán beneficiados los comerciantes locales para fortalecer el consumo y comercialización de sus productos y servicios equivalente al 100% siendo para este trimestre la meta 0, por lo que el avance será presentado en el tercer trimestre.
						0.00	0.00	100.00	0.00			
C03-Permisos a comerciantes en la vía publica autorizados para apoyar el desarrollo económico	Porcentaje de permisos autorizados a comerciantes para el comercio en la vía publica	Ascendente	Trimestral	91.11	SI	17.78				100.00	20.00	permisos para ejercer el comercio en vía pública autorizados cada 45 días, por el comité dictaminador resguardados en la dirección de industria y comercio
						17.78	26.67	24.44	22.22			



 ELABORÓ
 LIC. FCO. ABDIEL PERERA XICUM
 TÉCNICO ESPECIALIZADO



 H. AYUNTAMIENTO DE SOLIDARIDAD
 DIRECCIÓN DE EVALUACIÓN Y SEGUIMIENTO
 PLAYA DEL CARMEN, QUINTANA ROO
 2021 - 2024


 REVISÓ
 LIC. TERESA FLORES GRAJALES
 DIR. DE EVALUACIÓN Y SEGUIMIENTO


 H. AYUNTAMIENTO DE SOLIDARIDAD
 SECRETARÍA DE PLANEACION Y EVALUACIÓN
 PLAYA DEL CARMEN, QUINTANA ROO
 2021 - 2024


 AUTORIZÓ
 DRA. YARA FARIDE BRICERO CHABLE
 SECRETARÍA DE PLANEACION Y EVALUACIÓN

 CÉDULA DE AVANCE DE CUMPLIMIENTO DE LOS OBJETIVOS Y METAS MUNICIPIO DE SOLIDARIDAD, QUINTANA ROO PERÍODO QUE SE INFORMA: DEL 01 DE ENERO AL 31 DE MARZO DE 2023												
PROGRAMA PRESUPUESTARIO:		PP15-Programa de Desarrollo Económico y de Atracción de Inversiones										
NIVEL MIR CON RESUMEN NARRATIVO	NOMBRE DEL INDICADOR	SENTIDO DEL INDICADOR	FRECUENCIA DE MEDICIÓN	META ANUAL PROGRAMADA	ACUMULABLE SI/NO	METAS - AVANCE				AVANCE DE LA META PROGRAMADA		JUSTIFICACIONES
						PROGRAMADO Y REALIZADO EN EL PERÍODO				TRIM	ANUAL	
						1er TRIM	2o TRIM	3er TRIM	4to TRIM			
A3.1-Realización de verificaciones para el orden y control de las tareas para el comercio en la vía pública	Porcentaje de verificaciones para el orden y control de las tareas para el comercio en la vía pública realizadas	Ascendente	Trimestral	100	SI	9.50				100.00	10.00	La meta anual programada para esta actividad es del 100% que equivale a 884 actas de verificación. Para este trimestre se programaron 84 actas de verificación, las cuales fueron realizadas en su totalidad. Lo que equivale 9.50% de la meta anual, logrando la meta trimestral programada
						9.50	33.94	28.28	28.28			
A3.2-Realización de sesiones del comité dictaminador para el comercio en la vía pública coordinado por la dirección de industria y comercio	Porcentaje de las sesiones del comité dictaminador para el comercio en la vía pública realizadas	Ascendente	Trimestral	87.5	SI	25.00				100.00	25.00	La meta anual programada para esta actividad es de 7 sesiones de comité dictaminador de comercio en la vía pública, para este trimestre se programó 2 sesiones, cumpliendo satisfactoriamente con lo programado equivalente a 25% de la meta anual.
						25.00	25.00	25.00	12.50			
A3.3-Realización de actividades dirigidas a comerciantes en la vía pública	Porcentaje de actividades realizadas a comerciantes en la vía pública	Ascendente	Trimestral	94.48	SI	22.70				100.00	24.00	La meta anual programada para este indicador, es de 154 actividades realizadas, que corresponde al 90% de las actividades programadas, este trimestre se llegó a la meta programada de 37 actividades equivalente al 22.70% de la meta anual.
						22.70	23.93	24.54	23.31			
A3.4-Recepción de solicitudes de permisos para ejercer el comercio en la vía pública	Porcentaje de solicitudes para el comercio en la vía pública recepcionadas	Ascendente	Trimestral	100	SI	32.55				100.00	33.00	La meta anual programada para esta actividad es de 1779 personas que solicitan permiso para ejercer el comercio en la vía pública que equivale a un 100% de personas programadas para atender su solicitud. Este trimestre se llegó a la meta programadas de 579 personas que solicitaron permiso, por lo que se alcanzó el avance trimestral de 32.55%.
						32.55	22.48	22.48	22.48			
C04-Sector agropecuario y pesquero atendido	Porcentaje de atenciones a personas del sector agropecuario y pesquero realizadas	Ascendente	Trimestral	100	SI	21.00				100.00	21.00	La meta trimestral programada para este componente es del 100% que equivale a 1200 personas atendidas a través de las diversas actividades como recorridos, reuniones, cursos o talleres, entre otros para promover la sustentabilidad alimentaria. Este primer trimestre se reportan 252 atenciones a personas, cumplimiento la meta trimestral equivalente a 21% de la meta anual.
						21.00	26.33	26.33	26.33			
A4.1-Entrega de credenciales del padrón de productores del sector agropecuario y pesquero	Porcentaje de credenciales del padrón de productores del sector agropecuario y pesquero entregadas	Ascendente	Trimestral	100	SI	27.78				100.00	27.00	La meta trimestral programada para esta actividad es del 100% que equivale a 162 credenciales del padrón de productores del sector agropecuario y pesquero. Este primer trimestre se reportan 45 credenciales entregadas por la dirección de desarrollo agropecuario y pesquero, cumplimiento la meta trimestral equivalente a 27.78% de la meta anual.
						27.78	29.01	26.54	16.67			



 ELABORÓ
 LIC. FCO. ABDIEL PERERA XICUM
 TÉCNICO ESPECIALIZADO


 H. AYUNTAMIENTO DE SOLIDARIDAD
 DIRECCIÓN DE EVALUACIÓN Y SEGUIMIENTO
 PLAYA DEL CARMEN, QUINTANA ROO
 2021 - 2024


 REVISÓ
 LIC. TERESA FLORES GRAJALES
 DIR. DE EVALUACIÓN Y SEGUIMIENTO



 H. AYUNTAMIENTO DE SOLIDARIDAD
 SECRETARÍA DE PLANEACIÓN Y EVALUACIÓN
 PLAYA DEL CARMEN, QUINTANA ROO
 2021 - 2024


 AUTORIZÓ
 DRA. YARA FARIDE BRICEÑO CHABLE
 SECRETARIA DE PLANEACIÓN Y EVALUACIÓN

 CÉDULA DE AVANCE DE CUMPLIMIENTO DE LOS OBJETIVOS Y METAS MUNICIPIO DE SOLIDARIDAD, QUINTANA ROO PERÍODO QUE SE INFORMA: DEL 01 DE ENERO AL 31 DE MARZO DE 2023												
PROGRAMA PRESUPUESTARIO:	PP15-Programa de Desarrollo Económico y de Atracción de Inversiones											
NIVEL MIR CON RESUMEN NARRATIVO	NOMBRE DEL INDICADOR	SENTIDO DEL INDICADOR	FRECUENCIA DE MEDICIÓN	METAS - AVANCE								JUSTIFICACIONES
				META ANUAL PROGRAMADA	ACUMULABLE SI/NO	PROGRAMADO Y REALIZADO EN EL PERÍODO				AVANCE DE LA META PROGRAMADA		
						1er TRIM	2o TRIM	3er TRIM	4to TRIM	TRIM	ANUAL	
A4.2-Realización de sesiones de la dirección de desarrollo agropecuario y pesquero	Porcentaje de sesiones de la dirección de desarrollo agropecuario y pesquero realizadas.	Ascendente	Trimestral	100	SI	33.33				100.00	34.00	La meta trimestral programada para este componente es del 100% que equivale a 6 sesiones de la dirección de desarrollo agropecuario y pesquero. Este primer trimestre se reportan 2 sesiones de la dirección de desarrollo agropecuario y pesquero, cumplimiento la meta trimestral equivalente a 33.33% de la meta anual.
A4.3-Implementación de capacitaciones y talleres dirigidos a productores del sector agropecuario y pesquero	Porcentaje de capacitaciones y talleres a productores del sector agropecuario y pesquero implementadas	Ascendente	Trimestral	100	SI	10.00				100.00	10.00	La meta trimestral programada para esta actividad es del 100% que equivale 50 capacitaciones y talleres a productores del sector primario. Este primer trimestre se reportan 5 capacitaciones y talleres a productores, cumplimiento la meta trimestral equivalente a 10% de la meta anual.
A4.4-Entrega de apoyos para fortalecer la productividad agropecuaria y pesquera	Porcentaje de apoyos para fortalecer la productividad agropecuaria y pesquera entregados	Ascendente	Trimestral	100	SI	0.00				0.00	0.00	La meta anual de este indicador es por la entrega de 3 apoyos para fortalecer la productividad agropecuaria y pesquera a cargo de la dirección de desarrollo agropecuario y pesquero equivalente al 100%; siendo para este trimestre la meta 0, por lo que el avance será presentado a partir del segundo trimestre.
A4.5-Realización de actividades y eventos dirigidos a productores y pescadores	Porcentaje de actividades y eventos dirigidos a productores y pescadores realizados	Ascendente	Trimestral	100	SI	30.00				100.00	30.00	La meta trimestral programada para este componente es del 100% que equivale actividades y eventos a productores y pescadores. Este primer trimestre se reportan 6 actividades y eventos a productores y pescadores, cumplimiento la meta trimestral equivalente a 30% de la meta anual.
C05- Atención a personas por el servicio municipal de empleo realizada	Porcentaje de atenciones a personas en el servicio municipal de empleo realizadas	Ascendente	Trimestral	100	SI	24.44				100.00	25.00	La meta anual programada para este indicador es de 3510 personas atendidas lo que corresponde al 100 % de las personas programadas. Con la nueva reactivación económica y a través de los diferentes programas de la dirección se logró dar atención directa a 858 personas. Y con este número de personas se alcanzó la meta programada en este trimestre equivalente al 24.44% de la meta anual.
A5.1-Recopilación de las vacantes que ofertan las empresas	Porcentaje de vacantes que ofertan las empresas recibidas	Ascendente	Trimestral	100	SI	32.12				100.00	33.00	La meta anual programada para este indicador es de 26519 vacantes lo que corresponde al 100% de las vacantes programadas. Con la nueva reactivación económica las empresas ofertaron en este trimestre en nuestras diferentes actividades de reclutamiento como ferias de empleo y kioskos 8519 vacantes en sus diferentes áreas operativas. Con este número de vacantes se logró la meta programada equivalente al 32.12% de la meta anual.



 ELABORÓ
 LIC. FCO. ABDIEL PERERA XICUM
 TÉCNICO ESPECIALIZADO


 H. AYUNTAMIENTO DE SOLIDARIDAD
 DIRECCIÓN DE EVALUACIÓN Y SEGUIMIENTO
 PLAYA DEL CARMEN, QUINTANA ROO
 2021 - 2024


 REVISÓ
 LIC. JÉRESA FLORES ORTALES
 DIR. DE EVALUACIÓN Y SEGUIMIENTO



 H. AYUNTAMIENTO DE SOLIDARIDAD
 SECRETARÍA DE PLANEACIÓN Y EVALUACIÓN
 PLAYA DEL CARMEN, QUINTANA ROO
 2021 - 2024


 AUTORIZÓ
 DRA. YARA FARIDE BAÑENO CHABLE
 SECRETARÍA DE PLANEACIÓN Y EVALUACIÓN

 CÉDULA DE AVANCE DE CUMPLIMIENTO DE LOS OBJETIVOS Y METAS MUNICIPIO DE SOLIDARIDAD, QUINTANA ROO PERÍODO QUE SE INFORMA: DEL 01 DE ENERO AL 31 DE MARZO DE 2023												
PROGRAMA PRESUPUESTARIO:	PP15-Programa de Desarrollo Económico y de Atracción de Inversiones											
NIVEL MIR CON RESUMEN NARRATIVO	NOMBRE DEL INDICADOR	SENTIDO DEL INDICADOR	FRECUENCIA DE MEDICIÓN	META ANUAL PROGRAMADA	ACUMULABLE SI/NO	METAS - AVANCE				AVANCE DE LA META PROGRAMADA		JUSTIFICACIONES
						PROGRAMADO Y REALIZADO EN EL PERÍODO				TRIM	ANUAL	
						1er TRIM	2o TRIM	3er TRIM	4to TRIM			
A5.2- Gestión de capacitación para un mejor desempeño laboral	Porcentaje de capacitaciones para un mejor desempeño laboral gestionadas	Ascendente	Trimestral	100	SI	25.00				100.00	25.00	La meta programada para este indicador es de 12 capacitaciones gestionadas, esto corresponde al 100% de las capacitaciones gestionadas programadas. En este trimestre se llevó a cabo 3 actividades de capacitación cumpliendo con la meta programada equivalente al 25% de la meta anual.
						25.00	25.00	25.00	25.00			
A5.3-Realización de actividades dirigidas a atraer talento laboral y la promoción del empleo	Porcentaje de actividades dirigidas a atraer talento laboral y la promoción del empleo realizadas	Ascendente	Trimestral	100	SI	32.00				100.00	32.00	La meta anual programada para este indicador es de 600 actividades lo que corresponde al 100% de las actividades programadas, con la nueva reactivación económica las empresas junto con su personal de recursos humanos llevaron a cabo a través de 8 actividades: kioscos, domos, ferias de empleo, bolsa digital, capacitaciones, mesa empresarial, atención personalizada SME y participación en eventos con el módulo de SME, en los diferentes puntos estratégicos del municipio de solidaridad. Logrando realizar 192 actividades enfocadas a la promoción del trabajo y empleo cumpliendo con este número de actividades la meta programada con un 32%
						32.00	26.33	23.33	18.33			
C06- Registro de concesionarios de los mercados municipales realizado	Porcentaje de concesionarios de los mercados municipales registrados	Ascendente	Trimestral	100	SI	0.00				0.00	0.00	La meta anual programada para este componente es 100% que equivale a 30 concesionarios programados, por lo que en el primer trimestre no se realizó ningún registro de concesionarios de los mercados municipales. El cual será reportado a partir del segundo trimestre.
						0.00	33.33	33.33	33.33			
A6.1-Realización de actividades de mejoramiento de las instalaciones de los mercados municipales	Porcentaje de actividades de mejoramiento de las instalaciones de los mercados municipales realizadas	Ascendente	Trimestral	100	SI	37.50				100.00	38.00	La meta anual programada para esta actividad es 32 actividades de mejoramiento de las instalaciones, que equivale al 100%, para este primer trimestre se programó 12 actividades por realizar, cumpliendo satisfactoriamente al 100% en el trimestre.
						37.50	25.00	18.75	18.75			
A6.2-Realización de sesiones del comité de análisis de mercados municipales	Porcentaje de sesiones del comité de análisis de mercados municipales realizadas	Ascendente	Trimestral	100	SI	40.00				100.00	40.00	La meta trimestral programada para esta actividad fue de 2 sesiones del comité de análisis debido a que se realizó la sesión de instalación del mismo, por lo que se cumplió con la meta trimestral y la anual con 2 sesiones realizadas.
						40.00	20.00	20.00	20.00			



 ELABORÓ
 LIC. FCO. ABDIEL PERERA XICUM
 TÉCNICO ESPECIALIZADO


 H. AYUNTAMIENTO DE SOLIDARIDAD
 DIRECCIÓN DE EVALUACIÓN Y
 SEGUIMIENTO
 PLAYA-DEL CARMEN, QUINTANA ROO
 2021 - 2024


 REVISÓ
 LIC. TERESA FLORES GRAJALES
 DIR. DE EVALUACIÓN Y SEGUIMIENTO



 H. AYUNTAMIENTO DE SOLIDARIDAD
 SECRETARÍA DE PLANEACIÓN Y
 EVALUACIÓN
 PLAYA DEL CARMEN, QUINTANA ROO
 2021 - 2024


 AUTORIZÓ
 DRA. YARA FARIDE BRICEÑO CHABLE
 SECRETARÍA DE PLANEACIÓN Y EVALUACIÓN

 CÉDULA DE AVANCE DE CUMPLIMIENTO DE LOS OBJETIVOS Y METAS MUNICIPIO DE SOLIDARIDAD, QUINTANA ROO PERÍODO QUE SE INFORMA: DEL 01 DE ENERO AL 31 DE MARZO DE 2023													
PROGRAMA PRESUPUESTARIO:	PP15-Programa de Desarrollo Económico y de Atracción de Inversiones												
NIVEL MIR CON RESUMEN NARRATIVO	NOMBRE DEL INDICADOR	SENTIDO DEL INDICADOR	FRECUENCIA DE MEDICIÓN	METAS - AVANCE								JUSTIFICACIONES	
				META ANUAL PROGRAMADA	ACUMULABLE SI/NO	PROGRAMADO Y REALIZADO EN EL PERÍODO				AVANCE DE LA META PROGRAMADA			
						1er TRIM	2o TRIM	3er TRIM	4to TRIM	TRIM	ANUAL		
A6.3-Realización de actividades dirigidas a impulsar los mercados municipales	Porcentaje de actividades dirigidas a impulsar los mercados municipales	Ascendente	Trimestral	100	Si	35.71					100.00	36.00	La meta anual programada para esta actividad son 70 actividades equivalente al 100% al programando anual, dirigidas a impulsar los mercados municipales, por lo que en este trimestre se realizaron 25 actividades, cumpliendo satisfactoriamente con la meta trimestral programada equivalente a 35.71%, debido a la participación e interés de la ciudadanía.
						35.71	21.43	21.43	21.43				
A6.4- Asistencia de personas a las actividades de los mercados municipales	Porcentaje de asistencia de personas a las actividades de los mercados municipales	Ascendente	Trimestral	100	Si	35.51					100.00	36.00	La meta anual programada para esta actividad son 413 personas asistentes en las actividades realizadas, equivalente al 100 del avance acumulado anual, cabe mencionar que se cumplió la meta trimestral equivalente a 413 personas asistentes en las actividades que corresponde al 35.51% de la meta anual.
						35.51	2.24	21.50	21.50				
C07-Atenciones en programas y herramientas de mejora regulatoria	Porcentaje de atenciones a personas por programas y herramientas realizadas	Ascendente	Trimestral	100	Si	56.65					100.00	57.00	El valor del 100% de la meta anual corresponde a 5578 personas atendidas por programas y herramientas en materia de mejora regulatoria a equivalente al 100% del programando anual. Cumplimiento la meta trimestral programada equivalente al 56.65% de la meta anual con 3160 personas atendidas.
						56.65	23.52	9.91	9.91				
A7.1-Realización del programa de simplificación de cargas administrativas (simplifica)	Porcentaje de trámites y servicios cargados en la plataforma	Ascendente	Trimestral	100	Si	99.37					100.00	100.00	La meta anual de esta actividad es de 477 tramites, que es equivalente a 100%, para este primer trimestre se tiene programando un total de atenciones en trámite 474, cumpliendo satisfactoriamente con la meta programada, que es equivalente al 99.37% https://gobiernosolidaridad.gob.mx/menu_remtys
						99.37	0.21	0.21	0.21				
A7.2- Tramite de licencias de funcionamiento de bajo riesgo en el programa del sistema de apertura rápida de empresas	Porcentaje de licencias de funcionamiento de bajo riesgo tramitadas	Ascendente	Trimestral	100	Si	67.23					100.00	68.00	El valor anual que corresponde al 100% equivalente a 1068 licencias de funcionamiento de bajo riesgo tramitadas. Siendo en este trimestre que se logró alcanzar la meta programada de 718 licencias de funcionamiento de bajo riesgo tramitadas en la coordinación SARE equivalente al 67.23% de la meta anual.
						67.23	16.85	7.49	8.43				
A7.3-Renovaciones digitales del micro sitio (ventanilla digital)	Porcentaje de renovaciones digitales realizadas	Ascendente	Trimestral	50	Si	82.76					100.00	82.00	El valor programado anual del 100% equivale a 290 licencias de funcionamiento realizadas en la plataforma digital. Siendo para el primer trimestre la meta alcanzada con un total de 240 licencias de renovación equivalentes al 82.76% de la meta anual
						82.76	6.90	6.90	3.45				
A7.4-Recepción de solicitudes del buzón de protesta ciudadana	Porcentaje de solicitudes del buzón de protesta ciudadana recibidas	Ascendente	Trimestral	100	No	41.94					42.00	42.00	El valor anual que corresponde al 100% equivalente a 31 solicitudes del buzón de protesta ciudadana. Siendo en este trimestre que se logró alcanzar la meta programada de 13 solicitudes del buzón de protesta ciudadana recibidas por la comisión.
						100.00	100.00	100.00	100.00				



 ELABORÓ
 LIC. FCO. ABDIEL PERERA XICOM
 TÉCNICO ESPECIALIZADO


 H. AYUNTAMIENTO DE SOLIDARIDAD
 DIRECCIÓN DE EVALUACIÓN Y
 SEGUIMIENTO
 PLAYA DEL CARMEN, QUINTANA ROO
 2021 - 2024


 REVISÓ
 LIC. TERESA FLORES GRAJALES
 DIR. DE EVALUACIÓN Y SEGUIMIENTO


 H. AYUNTAMIENTO DE SOLIDARIDAD
 SECRETARÍA DE PLANEACIÓN Y
 EVALUACIÓN
 PLAYA DEL CARMEN, QUINTANA ROO
 2021 - 2024


 AUTORIZÓ
 DRA. YARA FARIDE BRICEÑO CHABLE
 SECRETARÍA DE PLANEACIÓN Y EVALUACIÓN

 CÉDULA DE AVANCE DE CUMPLIMIENTO DE LOS OBJETIVOS Y METAS MUNICIPIO DE SOLIDARIDAD, QUINTANA ROO PERÍODO QUE SE INFORMA: DEL 01 DE ENERO AL 31 DE MARZO DE 2023												
PROGRAMA PRESUPUESTARIO:		PP15-Programa de Desarrollo Económico y de Atracción de Inversiones										
NIVEL MIR CON RESUMEN NARRATIVO	NOMBRE DEL INDICADOR	SENTIDO DEL INDICADOR	FRECUENCIA DE MEDICIÓN	METAS - AVANCE								JUSTIFICACIONES
				META ANUAL PROGRAMADA	ACUMULABLE SI/NO	PROGRAMADO Y REALIZADO EN EL PERÍODO				AVANCE DE LA META PROGRAMADA		
						1er TRIM	2o TRIM	3er TRIM	4to TRIM	TRIM	ANUAL	
A7.5-Realización de talleres de concientización en materia de mejora regulatoria	Porcentaje de talleres en materia de mejora regulatoria realizados	Ascendente	Trimestral	80	SI	0.00				0.00	0.00	La meta anual de esta actividad es de 100% equivalente 4 talleres en materia de mejora regulatoria, por lo que para este trimestre no se tiene programado avances, en lo que se reporta en ceros.
						0.00	50.00	25.00	25.00			



ELABORÓ
LIC. FCO. ABDIEL PERERA XICUM
TÉCNICO ESPECIALIZADO


 H. AYUNTAMIENTO DE SOLIDARIDAD
 DIRECCIÓN DE EVALUACIÓN Y SEGUIMIENTO
 PLAYA DEL CARMEN, QUINTANA ROO
 2021 - 2024



REVISÓ
LIC. TERESA FLORES GRAJALES
DIR. DE EVALUACIÓN Y SEGUIMIENTO


 H. AYUNTAMIENTO DE SOLIDARIDAD
 SECRETARÍA DE PLANEACIÓN Y EVALUACIÓN
 PLAYA DEL CARMEN, QUINTANA ROO
 2021 - 2024



AUTORIZO
DRA. YARA FARIDE BRICEÑO CHABLE
SECRETARÍA DE PLANEACIÓN Y EVALUACIÓN