 CÉDULA DE AVANCE DE CUMPLIMIENTO DE LOS OBJETIVOS Y METAS MUNICIPIO DE SOLIDARIDAD, QUINTANA ROO PERÍODO QUE SE INFORMA: DEL 01 DE ENERO AL 31 DE MARZO DE 2023												
PROGRAMA PRESUPUESTARIO:		PP12- GOBIERNO CON RENDICIÓN DE CUENTAS										
NIVEL MIR CON RESUMEN NARRATIVO	NOMBRE DEL INDICADOR	SENTIDO DEL INDICADOR	FRECUENCIA DE MEDICIÓN	METAS - AVANCE								JUSTIFICACIONES
				META ANUAL PROGRAMADA	ACUMULABLE SI/NO	PROGRAMADO Y REALIZADO EN EL PERÍODO				AVANCE DE LA META PROGRAMADA		
						1er TRIM	2o TRIM	3er TRIM	4to TRIM	TRIM	ANUAL	
F.- Contribuir al impulso de una nueva relación con la ciudadanía mediante un gobierno honesto, cercano y abierto	Tasa de variación sobre la prevalencia de corrupción al realizar un trámite personal por cada cien mil habitantes a nivel estatal	Descendente	Bienal	10	No	0.00	-	-	-	0.00	0.00	Este indicador tiene una meta anual 10, que corresponde a una tasa de variación del 21942 de víctimas, cabe aclarar que el dato lo proporciona el INEGI por lo que su medición se reportara en el 4to trimestre.
P.- La administración del municipio de solidaridad cumple con sus mecanismos de control y normatividad	Porcentaje de mecanismos de control y normatividad realizados	Ascendente	Anual	100	No	0.00	-	-	-	0.00	0.00	La meta anual de este indicador es del 100%, lo que equivale a realizar tres mecanismos de control y normatividad, este trimestre no hubo avance, esto debido a que se programó realizar a partir del segundo, tercer y cuarto trimestre.
C01- auditorías que practican los diferentes entes fiscalizadores coordinadas	Porcentaje de las auditorías coordinadas	Descendente	Semestral	100	Si	0.00	-	-	-	0.00	0.00	La meta anual de este indicador es del 100%. Este trimestre no se programó coordinar alguna auditoría, esto debido a que tiene una frecuencia de medición semestral por lo que se programó en el segundo y cuarto trimestre.
A1.1- Seguimiento a las observaciones derivadas de las auditorías	Porcentaje de las observaciones de las auditorías canalizadas	Descendente	Trimestral	100	Si	0.00	-	-	-	0.00	0.00	La meta anual de este indicador es del 100%, este trimestre no se programó coordinar alguna auditoría, por este motivo no se emitió ninguna observación ya que se programaron en el segundo y cuarto trimestre.
A1.2- Coordinación de las denuncias por actos u omisiones de los servidores públicos	Porcentaje de las denuncias coordinadas	Descendente	Trimestral	100	Si	0.00	-	-	-	0.00	0.00	La meta anual de este indicador es de 3 denuncias que equivale al 100 de la meta anual, este trimestre no se coordinaron denuncias, por lo que no se obtuvo avance
C02- Declaraciones patrimoniales que presentan las y los servidores públicos de la administración pública recibidas	Porcentaje de las declaraciones patrimoniales recibidas	Ascendente	Trimestral	100	Si	6.35	-	-	-	100.00	6.35	La meta anual de este indicador se contempla un total de 6000 servidores públicos que realicen declaraciones patrimoniales en sus diferentes modalidades esto equivale al 100% de la meta programada, para este primer trimestre se llegó a la meta programada de 6.35 equivalente a 381 declaraciones obteniendo un resultado favorable


ELABORÓ  
LIC. NADIA AVILA VEJAR  
SUBDIR. DE EVALUACIÓN Y SEGUIMIENTO

H. AYUNTAMIENTO DE SOLIDARIDAD  
DIRECCIÓN DE EVALUACIÓN Y SEGUIMIENTO  
PLAYA DEL CARMEN, QUINTANA ROO  
2021 - 2024

REVISÓ  
LIC. TERESA FLORES GRAJALES  
DIR. DE EVALUACIÓN Y SEGUIMIENTO

H. AYUNTAMIENTO DE SOLIDARIDAD  
SECRETARÍA DE PLANEACION Y EVALUACIÓN  
PLAYA DEL CARMEN, QUINTANA ROO  
2021 - 2024

AUTORIZÓ  
DRA. YARA FARIDE BRICEÑO CHABLE  
SECRETARIA DE PLANEACIÓN Y EVALUACIÓN

 CÉDULA DE AVANCE DE CUMPLIMIENTO DE LOS OBJETIVOS Y METAS MUNICIPIO DE SOLIDARIDAD, QUINTANA ROO PERÍODO QUE SE INFORMA: DEL 01 DE ENERO AL 31 DE MARZO DE 2023												
PROGRAMA PRESUPUESTARIO:		PP12- GOBIERNO CON RENDICIÓN DE CUENTAS										
NIVEL MIR CON RESUMEN NARRATIVO	NOMBRE DEL INDICADOR	SENTIDO DEL INDICADOR	FRECUENCIA DE MEDICIÓN	METAS - AVANCE								JUSTIFICACIONES
				META ANUAL PROGRAMADA	ACUMULABLE SÍ/NO	PROGRAMADO Y REALIZADO EN EL PERÍODO				AVANCE DE LA META PROGRAMADA		
						1er TRIM	2o TRIM	3er TRIM	4to TRIM	TRIM	ANUAL	
A2.1- Difusión de la obligación de presentar la declaración patrimonial	Porcentaje de difusiones a las áreas del h. Ayuntamiento	Ascendente	Trimestral	100	Sí	25.00	-	-	-	100.00	25.00	La meta anual de este indicador del 100% equivale a 4 difusiones, este trimestre se realizó la difusión logrando un resultado positivo alcanzando el 25% programado para el primer trimestre.
A2.2- Capacitaciones impartidas de las actividades y procedimientos para la mejora continua	Porcentaje de capacitaciones impartidas	Ascendente	Trimestral	100	Sí	0.00	-	-	-	0.00	0.00	2 capacitaciones equivalen al 100% de la meta programada anual, este trimestre no se programó ninguna capacitación por lo que se reporta en 0. Para el segundo trimestre se llevará a cabo la capacitación programada.
C03- Sesiones ordinarias y extraordinarias del comité de ética y conducta de las y los servidores públicos del municipio de solidaridad realizadas	Porcentaje de las sesiones del comité de ética y conducta de las y los servidores públicos del municipio de solidaridad realizadas	Ascendente	Trimestral	100	Sí	25.00	-	-	-	100.00	25.00	Las 4 sesiones equivalen al 100% de la meta anual, este trimestre se realizó 1 sesión logrando alcanzar 25% de lo programado para el primer trimestre.
A3.1- Difusión del código de ética y conducta de las y los servidores públicos del municipio de solidaridad	Porcentaje de las difusiones realizadas del código de ética y conducta de las y los servidores públicos del municipio de solidaridad	Ascendente	Trimestral	100	Sí	0.00	-	-	-	0.00	0.00	2 difusiones equivalen al 100% de la meta programada anual. La primera difusión está programada para el segundo trimestre por lo que en este primer trimestre no se reporta avances.
A3.2- Realización de auditorías	Porcentaje de auditorías realizadas	Ascendente	Trimestral	100	Sí	0.00	-	-	-	0.00	0.00	2 auditorías equivalen al 100% de la meta programada anual. Se programó a realizarse para el segundo y cuarto trimestre dichas auditorías por lo que no se reportan avances en este primer trimestre.
C04- Actividades de revisión del recurso humano, material y financiero realizado	Porcentaje de actividades de revisiones realizadas	Ascendente	Trimestral	100	Sí	25.00	-	-	-	100.00	25.00	La meta anual es de 100% equivale a la realización de 16 actividades. De acuerdo a lo programado para el primer trimestre, se concluyeron 4 de las 4 actividades proyectadas, teniendo un avance de 25.00%
A4.1- Elaboración de actas administrativas de entrega y recepción	Porcentaje de procesos de entrega y recepción	Ascendente	Trimestral	100	Sí	34.78	-	-	-	100.00	34.78	La meta anual es de 100% equivale a la realización de 92 procesos de entrega y recepción. De acuerdo a lo programado para el primer trimestre, se realizaron las 32 entregas y recepción cumpliendo con lo programado.


ELABORÓ  
LIC. NADIA AVILA VEJAR  
SUBDIR. DE EVALUACIÓN Y SEGUIMIENTO

H. AYUNTAMIENTO DE SOLIDARIDAD  
DIRECCIÓN DE EVALUACIÓN Y SEGUIMIENTO  
PLAYA DEL CARMEN, QUINTANA ROO  
2021 - 2024

REVISÓ  
LIC. TERESA FLORES GRAJALES  
DIR. DE EVALUACIÓN Y SEGUIMIENTO

H. AYUNTAMIENTO DE SOLIDARIDAD  
SECRETARÍA DE PLANEACIÓN Y EVALUACIÓN  
PLAYA DEL CARMEN, QUINTANA ROO  
2021 - 2024

AUTORIZÓ  
DRA. YARA FARIDE BRICENO CHABLE  
SECRETARÍA DE PLANEACIÓN Y EVALUACIÓN

 CÉDULA DE AVANCE DE CUMPLIMIENTO DE LOS OBJETIVOS Y METAS MUNICIPIO DE SOLIDARIDAD, QUINTANA ROO PERÍODO QUE SE INFORMA: DEL 01 DE ENERO AL 31 DE MARZO DE 2023												
PROGRAMA PRESUPUESTARIO:		PP12- GOBIERNO CON RENDICIÓN DE CUENTAS										
NIVEL MIR CON RESUMEN NARRATIVO	NOMBRE DEL INDICADOR	SENTIDO DEL INDICADOR	FRECUENCIA DE MEDICIÓN	METAS - AVANCE								JUSTIFICACIONES
				META ANUAL PROGRAMADA	ACUMULABLE S/NO	PROGRAMADO Y REALIZADO EN EL PERÍODO				AVANCE DE LA META PROGRAMADA		
1er TRIM	2o TRIM	3er TRIM	4to TRIM			TRIM	ANUAL					
A4.2- Revisión de las solicitudes de pago	Porcentaje de solicitudes de pago revisadas	Ascendente	Trimestral	100	Si	13.61	-	-	-	100.00	13.61	La meta anual es de 100% equivale a la revisión de 5070 solicitudes de pago. De acuerdo a lo programado para el primer trimestre, se revisaron 690 solicitudes de pago cumpliendo con lo programado.
						13.61	25.64	28.40	32.35			
A4.3- Realización de informes de resultados finales de las auditorías	Porcentaje de informes y dictámenes realizados	Ascendente	Trimestral	100	Si	0.00	-	-	-	0.00	0.00	La meta anual es de 100% equivale a la realización de 8 auditorías, se iniciaron las auditorías programadas para este trimestre, sin embargo, se encuentran en proceso de conclusión.
						25.00	25.00	25.00	25.00			
C05- Obra pública fiscalizada por los entes externos	Porcentaje de obras públicas fiscalizadas	Ascendente	Trimestral	100	No	100.00	-	-	-	100.00	100.00	La meta anual de este indicador es del 100%, equivalente a 2 auditorías de obras públicas fiscalizadas por el ente externo. En este trimestre iniciamos con la atención a una auditoría con el número de oficio AEGF/0011/2023 emitido por la auditoría superior de la federación en donde se designa enlace y el oficio AEGF/3310/2023 en donde se designa el personal auditor y se solicita información documental, por lo que se cumplió con lo proyectado.
						100.00	0.00	100.00	0.00			
A5.1- Recepción de obras observadas por el órgano fiscalizador	Porcentaje de obras observadas recibidas	Ascendente	Trimestral	100	No	0.00	-	-	-	0.00	0.00	La meta anual de este indicador es del 100%, equivalente a una auditoría de obras públicas fiscalizadas por el ente externo. En este primer trimestre no se programó tener obras observadas debido a que apenas se dio inicio a la auditoría, con el número de oficio AEGF/0011/2023, emitido por la auditoría superior de la federación en donde se designa enlace y el número de oficio AEGF/3310/2023 en donde se designa el personal auditor y se solicita información documental.
						0.00	0.00	100.00	0.00			
A5.2- Supervisión física semanal de obras públicas	Porcentaje de supervisión física de obras públicas	Ascendente	Trimestral	100	No	100.00	-	-	-	100.00	100.00	La meta anual de este indicador es del 100%, equivale a 40 supervisiones físicas de obras públicas. En este trimestre se realizó la supervisión física de 10 obras públicas de las 10 programadas a supervisar, cumpliendo con lo programado en este trimestre.
						100.00	100.00	100.00	100.00			
A5.3- Realización de solicitud de la información del avance de la gestión financiera y de la información para la planeación de la fiscalización de la cuenta pública	Porcentaje de solicitudes de información realizadas	Ascendente	Trimestral	100	No	100.00	-	-	-	100.00	100.00	La meta anual programada de este indicador es del 100%, equivalente 4 solicitudes de la información del avance de la gestión financiera y de la información para la planeación de la fiscalización de la cuenta pública. En este trimestre se realizó una solicitud de información del avance de la gestión financiera por lo que se cumplió con lo programado para este trimestre
						100.00	100.00	100.00	100.00			


ELABORÓ  
LIC. NADIA AVILA VEJAR  
SUBDIR. DE EVALUACIÓN Y SEGUIMIENTO

H. AYUNTAMIENTO DE SOLIDARIDAD  
DIRECCIÓN DE EVALUACIÓN Y SEGUIMIENTO  
PLAYA DEL CARMEN, QUINTANA ROO  
2021 - 2024

REVISÓ  
LIC. TERESA FLORES GRAJALES  
DIR. DE EVALUACIÓN Y SEGUIMIENTO

H. AYUNTAMIENTO DE SOLIDARIDAD  
SECRETARÍA DE PLANEACION Y EVALUACIÓN  
PLAYA DEL CARMEN, QUINTANA ROO  
2021 - 2024

AUTORIZÓ  
DRA. YANET FARIDE BRICEÑO CHABLE  
SECRETARÍA DE PLANEACIÓN Y EVALUACIÓN

 CÉDULA DE AVANCE DE CUMPLIMIENTO DE LOS OBJETIVOS Y METAS MUNICIPIO DE SOLIDARIDAD, QUINTANA ROO PERÍODO QUE SE INFORMA: DEL 01 DE ENERO AL 31 DE MARZO DE 2023												
PROGRAMA PRESUPUESTARIO:	PP12- GOBIERNO CON RENDICIÓN DE CUENTAS											
NIVEL MIR CON RESUMEN NARRATIVO	NOMBRE DEL INDICADOR	SENTIDO DEL INDICADOR	FRECUENCIA DE MEDICIÓN	METAS - AVANCE								JUSTIFICACIONES
				META ANUAL PROGRAMADA	ACUMULABLE SI/NO	PROGRAMADO Y REALIZADO EN EL PERÍODO				AVANCE DE LA META PROGRAMADA		
						1er TRIM	2o TRIM	3er TRIM	4to TRIM	TRIM	ANUAL	
C06- Denuncias en contra de los servidores públicos atendidas	Porcentaje de denuncias en contra de los servidores públicos atendidas	Ascendente	Trimestral	100	No	0.00	-	-	-	0.00	0.00	Este indicador tiene una meta anual proyectada de 200 denuncias que equivale al 100%. En este trimestre no se proyectó a atender ninguna denuncia ni se atendió ninguna denuncia hasta el segundo trimestre.
A6.1- Radicación de expedientes y/o cuadernillos	Porcentaje de expedientes y/o cuadernillos radicados	Ascendente	Trimestral	100	No	0.00	-	-	-	0.00	0.00	Este indicador tiene una meta anual proyectada de 200 expedientes que equivale al 100%. En este trimestre no se proyectó a radicar ningún cuadernillo ni se radico ningún expediente por lo que se espera un avance hasta el segundo trimestre.
A6.2- Determinación de expedientes y/o cuadernillos de investigación por faltas administrativas	Porcentaje de expedientes determinados	Ascendente	Trimestral	100	No	0.00	-	-	-	0.00	0.00	Este indicador tiene una meta anual proyectada de 300 expedientes que equivale al 100%. En este trimestre no se determinó ningún expediente hasta el segundo trimestre y cuarto trimestre se medirá cuantos expedientes se determinaron de los que se iniciaron.
A6.3- Difusión de los principios y valores en la ley general de responsabilidades administrativas	Porcentaje de estrategias difundidas	Ascendente	Trimestral	100	Si	25.00	-	-	-	100.00	25.00	Este indicador tiene una meta anual de 4 estrategias de difusión que equivale al 100%. En este primer trimestre se programó a difundir una estrategia por lo que se cumplió satisfactoriamente la meta del 25% programada.
A6.4- Canalización de las manifestaciones ciudadanas	Porcentaje de las manifestaciones ciudadanas canalizadas	Ascendente	Trimestral	100	Si	25.00	-	-	-	100.00	25.00	Este indicador tiene una meta anual de 4 canalizaciones de las manifestaciones ciudadanas que equivale al 100%. En este primer trimestre se programó a canalizar una manifestación por lo que se cumplió satisfactoriamente la meta del 25% programada.
C07- Procedimientos de responsabilidades administrativas por la comisión de falta graves y no graves en contra de servidores, ex servidores públicos y particulares municipales tramitados	Porcentaje de procedimientos de responsabilidades administrativas por la comisión de faltas tramitados	Ascendente	Trimestral	74	No	100.00	-	-	-	100.00	100.00	La meta anual programada del 74% equivale a 74 procedimientos tramitados. Esta dirección substanciadora, consultiva y de análisis jurídico, cumplió con la meta programada equivalente al 100% correspondiente al primer trimestre ya que se presentaron 44 informes de presunta responsabilidad administrativa por faltas no graves cometidas por servidores y ex servidores públicos. En consecuencia, se cumplió con la meta programada.


ELABORÓ  
LIC. NADIA AVILA VEJAR  
SUBDIR. DE EVALUACIÓN Y SEGUIMIENTO

ESTADOS UNIDOS MEXICANOS  
H. AYUNTAMIENTO DE SOLIDARIDAD  
DIRECCIÓN DE EVALUACIÓN Y SEGUIMIENTO  
PLAYA DEL CARMEN, QUINTANA ROO  
2021 - 2024

REVISÓ  
LIC. TERESA FLORES GRAJALES  
DIR. DE EVALUACIÓN Y SEGUIMIENTO

ESTADOS UNIDOS MEXICANOS  
H. AYUNTAMIENTO DE SOLIDARIDAD  
SECRETARÍA DE PLANEACION Y EVALUACIÓN  
PLAYA DEL CARMEN, QUINTANA ROO  
2021 - 2024

AUTORIZÓ  
DRA. YARA FARIDE BRICEÑO CHABLE  
SECRETARÍA DE PLANEACIÓN Y EVALUACIÓN

 CÉDULA DE AVANCE DE CUMPLIMIENTO DE LOS OBJETIVOS Y METAS MUNICIPIO DE SOLIDARIDAD, QUINTANA ROO PERÍODO QUE SE INFORMA: DEL 01 DE ENERO AL 31 DE MARZO DE 2023												
PROGRAMA PRESUPUESTARIO:		PP12- GOBIERNO CON RENDICIÓN DE CUENTAS										
NIVEL MIR CON RESUMEN NARRATIVO	NOMBRE DEL INDICADOR	SENTIDO DEL INDICADOR	FRECUENCIA DE MEDICIÓN	META ANUAL PROGRAMADA	ACUMULABLE S/NO	METAS - AVANCE				AVANCE DE LA META PROGRAMADA		JUSTIFICACIONES
						PROGRAMADO Y REALIZADO EN EL PERÍODO				TRIM	ANUAL	
						1er TRIM	2o TRIM	3er TRIM	4to TRIM			
A7.1- Iniciación de procedimientos de responsabilidad administrativa por faltas graves y no graves	Porcentaje de procedimientos de responsabilidad administrativa por falta graves y no graves iniciados	Ascendente	Trimestral	74	No	100.00	-	-	-	100.00	100.00	La meta anual programada del 74% equivale a 74 informes de presunta responsabilidad iniciados. Esta dirección substanciadora, consultiva y de análisis jurídico, cumplió con la meta programada equivalente al 100% correspondiente al primer trimestre ya que se recibió y radicó 44 informes de presunta responsabilidad administrativa por faltas no graves cometidas por servidores y ex servidores públicos, al encontrarse debidamente fundamentado, motivado y con apego a lo establecidos en la ley general de responsabilidades administrativas. En consecuencia, se cumplió con la meta proyectada por cuanto a los procedimientos administrativos.
						100.00	100.00	100.00	100.00			
A7.2- Resolución de procedimientos de responsabilidad administrativa por faltas graves y no graves	Porcentaje de procedimientos de responsabilidad administrativa resueltos	Ascendente	Trimestral	74	No	100.00	-	-	-	100.00	100.00	La meta anual programada del 74% equivale a 74 informes de presunta responsabilidad resueltos. Se cumplió con la meta programada equivalente al 100% que corresponde al primer trimestre, toda vez que se resolvieron 9 procedimientos de responsabilidades administrativa por faltas no graves substanciados en esta dirección substanciadora, consultiva y de análisis jurídico de conformidad a lo establecidos en la ley general de responsabilidades administrativas. En consecuencia, se logró la meta programada en este trimestre.
						100.00	100.00	100.00	100.00			
A7.3- Recepción de recursos por la autoridad substanciadora	Porcentaje de recursos recepcionados por esta autoridad substanciadora	Ascendente	Trimestral	100	No	100.00	-	-	-	100.00	100.00	La meta anual programada del 100% equivale a recibir 4 recursos. Se cumplió con la meta programada equivalente al 100% que corresponde al primer trimestre, toda vez que se recepcionó, admitió, notificó y se dio seguimiento al recurso de revocación promovido por un ex servidor público en contra de una resolución definitiva emitida por la autoridad resolutora en autos del expediente de responsabilidad administrativa por una falta considerada como no grave. En consecuencia, se cumplió con la meta programada.
						100.00	100.00	100.00	100.00			



H. AYUNTAMIENTO DE SOLIDARIDAD  
 DIRECCIÓN DE EVALUACIÓN Y SEGUIMIENTO  
 PLAYA DEL CARMEN, QUINTANA ROO  
 2021 - 2024

REVISÓ  
 LIC. TERESA FLORES GUAJALES  
 DIR. DE EVALUACIÓN Y SEGUIMIENTO



H. AYUNTAMIENTO DE SOLIDARIDAD  
 SECRETARÍA DE PLANEACIÓN Y EVALUACIÓN  
 PLAYA DEL CARMEN, QUINTANA ROO  
 2021 - 2024

AUTORIZÓ  
 DRA. YARA FARIDE BRICEÑO CHABLE  
 SECRETARÍA DE PLANEACIÓN Y EVALUACIÓN

ELABORÓ  
 LIC. NADIA AVILA VEJAR  
 SUBDIR. DE EVALUACIÓN Y SEGUIMIENTO