



H. AYUNTAMIENTO DEL MUNICIPIO DE SOLIDARIDAD
SECRETARÍA DE PLANEACIÓN Y EVALUACIÓN
FICHA TÉCNICA DE INDICADOR
EJERCICIO FISCAL 2023

1. DATOS GENERALES Y ALINEACIÓN A INSTRUMENTOS DE PLANEACIÓN

1.1 UNIDAD RESPONSABLE:	SECRETARÍA DE JUSTICIA SOCIAL Y PARTICIPACIÓN CIUDADANA	1.3 TRIMESTRE A REPORTAR:	PRIMERO
1.2 UNIDAD ADMINISTRATIVA:	SECRETARÍA DE JUSTICIA SOCIAL Y PARTICIPACIÓN CIUDADANA	1.4 FECHA ELABORACIÓN:	07/04/2023
1.5 ALINEACIÓN AL PLAN MUNICIPAL DE DESARROLLO 2021-2024		1.6 ALINEACIÓN AL PLAN ESTATAL DE DESARROLLO 2023-2027	
1.5.1 EJE DE DESARROLLO PMD:	EJE_1_SEGURIDAD_Y_CALIDAD_DE_VIDA_PARA_LA_POBLACIÓN	1.6.1 EJE DE DESARROLLO PED:	1. BIENESTAR SOCIAL Y CALIDAD DE VIDA
1.5.2 PROGRAMA (POLÍTICA DE ACCIÓN) PMD:	VI_ATENCIÓN_A_GRUPOS_VULNERABLES_IGUALDAD_Y_EQUIDAD_DE_GÉNERO_DERECHOS_HUMANOS_Y_JUVENTUD	1.6.2 TEMA PED:	1.1 BIENESTAR SOCIAL
1.5.3 LÍNEA DE ACCIÓN PMD:	NO APLICA		

2. ALINEACIÓN AL PROGRAMA PRESUPUESTARIO

2.1 DENOMINACIÓN DEL PP:	RENOVACIÓN, JUSTICIA, PARTICIPACIÓN Y DESARROLLO SOCIAL PARA TODOS			
2.2 CLAVE DEL PP:	PP10	2.3 NIVEL MIR:	FIN	NÚMERO DE COMPONENTE O ACTIVIDAD
2.4 RESUMEN NARRATIVO:	CONTRIBUIR A BRINDAR UN TRATO INCLUSIVO, NO DISCRIMINATORIO, Y RESPETUOSO DE LOS DERECHOS HUMANOS, A LA POBLACIÓN Y LAS PERSONAS QUE VISITAN EL MUNICIPIO MEDIANTE LA ADECUADA ATENCIÓN AL REZAGO SOCIAL			

3. IDENTIFICACIÓN DEL INDICADOR

3.1 NOMBRE DEL INDICADOR:	PORCENTAJE DE POBLACIÓN VULNERABLE POR CARENCIAS EN EL MUNICIPIO.	3.4 TIPO:	ESTRATÉGICO
3.2 DEFINICIÓN DEL INDICADOR:	ESTE INDICADOR MIDE LA POBLACIÓN QUE SE ENCUENTRA VULNERABLE ANTE LA CARENCIA SOCIAL COMO EL REZAGO EDUCATIVO, ACCESO A SERVICIOS DE SALUD, SEGURIDAD SOCIAL, CALIDAD Y ESPACIOS EN LA VIVIENDA, SERVICIOS BÁSICOS EN LA VIVIENDA Y ACCESO A LA ALIMENTACIÓN NUTRITIVA Y DE CALIDAD DENTRO DEL MUNICIPIO DE SOLIDARIDAD	3.5 DIMENSIÓN:	EFICIENCIA
		3.6 SENTIDO:	DESCENDENTE
3.3 FÓRMULA:	(POBLACIÓN VULNERABLE POR CARENCIAS / POBLACIÓN TOTAL DEL MUNICIPIO DE SOLIDARIDAD) *100	3.7 FRECUENCIA DE MEDICIÓN:	ANUAL
		3.8 UNIDAD DE MEDIDA DEL INDICADOR:	PORCENTAJE
3.9 MEDIOS DE VERIFICACIÓN:	INFORMES ANUALES SOBRE LA SITUACIÓN DE POBREZA Y REZAGO SOCIAL SECRETARÍA DEL BIENESTAR DISPONIBLE EN HTTPS://WWW.GOB.MX/BIENESTAR/DOCUMENTOS/INFORME-ANUAL-SOBRE-LA-SITUACION-DE-POBREZA-Y-REZAGO-SOCIAL		

3.10 LÍNEA BASE		3.11 META 2023	3.12 CÁLCULO PARA EL INDICADOR	3.13 CRITERIO DE SEMAFORIZACIÓN			
VALOR	AÑO BASE	VALOR		VARIACIÓN RESPECTO META PROG.	ACEPTABLE	RIESGO	CRÍTICO
25.68	2022	42	PORCENTAJE	Hasta +/- 20	Hasta +/- 25	Más de +/- 25	

4. CALENDARIO DE METAS PROGRAMADAS

METAS TRIMESTRALES		1ER TRIMESTRE	2DO TRIMESTRE	3ER TRIMESTRE	4TO TRIMESTRE	PROGRAMADO ANUAL	UNIDAD DE MEDIDA
4.1 INDICADOR	PORCENTAJE DE POBLACIÓN VULNERABLE POR CARENCIAS EN EL MUNICIPIO.	0.00	0.00	0.00	42.00	42.00	PORCENTAJE
4.2 VARIABLE 1	POBLACIÓN VULNERABLE POR CARENCIAS	0.00	0.00	0.00	140196.00	140196.00	POBLACION
4.3 VARIABLE 2	POBLACIÓN TOTAL DEL MUNICIPIO DE SOLIDARIDAD	0.00	0.00	0.00	333800.00	333800.00	POBLACION

5. CALENDARIO DE METAS EJECUTADAS

METAS TRIMESTRALES		1ER TRIMESTRE	2DO TRIMESTRE	3ER TRIMESTRE	4TO TRIMESTRE	AVANCE ACUMULADO	SEMAFORO TRIMESTRAL
5.1 INDICADOR	PORCENTAJE DE POBLACIÓN VULNERABLE POR CARENCIAS EN EL MUNICIPIO.	0.00	-	-	-	0.00	-
5.2 VARIABLE 1	POBLACIÓN VULNERABLE POR CARENCIAS	0.00	-	-	-	0.00	SEMAFORO ANUAL
5.3 VARIABLE 2	POBLACIÓN TOTAL DEL MUNICIPIO DE SOLIDARIDAD	0.00	-	-	-	0.00	CRÍTICO

5.4 JUSTIFICACIONES: ESTE INDICADOR ES TOMADO DEL INFORME ANUAL SOBRE LA SITUACIÓN DE POBREZA Y REZAGO SOCIAL 2022 QUE LA SECRETARÍA DEL BIENESTAR DEL GOBIERNO FEDERAL REALIZA. LOS DATOS SE ENCUENTRAN PUBLICADOS EN SU PÁGINA OFICIAL Y SON LLEVADOS A CABO DE ACUERDO CON LA INFORMACIÓN GENERADA POR LA UNIDAD DE POBLACIÓN Y EVALUACIÓN DE PROGRAMAS PARA EL DESARROLLO CON METODOLOGÍA PROPIA.

6. RESPONSABLE DIRECTO DEL INDICADOR

6.1 NOMBRE DEL RESPONSABLE:	ELI URIEL MEDRANO RIVERA	6.2 TELÉFONO:	9848773050 EXT 10081
6.3 CARGO Y ÁREA:	COORDINADOR DE LA SECRETARÍA DE JUSTICIA SOCIAL Y PARTICIPACIÓN CIUDADANA	6.4 CORREO ELECTRÓNICO:	administracionjsypc@gobiernosolidaridad.gob.mx

LIC. ELI URIEL MEDRANO RIVERA
COORDINADOR



LIC. JUAN HUMBERTO NOVELO ZAPATA
SECRETARIO DE JUSTICIA SOCIAL Y PARTICIPACIÓN CIUDADANA

H. AYUNTAMIENTO DE SOLIDARIDAD
SECRETARÍA DE JUSTICIA SOCIAL Y PARTICIPACIÓN CIUDADANA



H. AYUNTAMIENTO DEL MUNICIPIO DE SOLIDARIDAD
SECRETARÍA DE PLANEACIÓN Y EVALUACIÓN
FICHA TÉCNICA DE INDICADOR
EJERCICIO FISCAL 2023

1. DATOS GENERALES Y ALINEACIÓN A INSTRUMENTOS DE PLANEACIÓN

1.1 UNIDAD RESPONSABLE:	SECRETARÍA DE JUSTICIA SOCIAL Y PARTICIPACIÓN CIUDADANA	1.3 TRIMESTRE A REPORTAR:	PRIMERO
1.2 UNIDAD ADMINISTRATIVA:	SECRETARÍA DE JUSTICIA SOCIAL Y PARTICIPACIÓN CIUDADANA	1.4 FECHA ELABORACION:	07/04/2023
1.5 ALINEACIÓN AL PLAN MUNICIPAL DE DESARROLLO 2021-2024		1.6 ALINEACIÓN AL PLAN ESTATAL DE DESARROLLO 2023-2027	
1.5.1 EJE DE DESARROLLO PMD:	EJE_1_SEGURIDAD_Y_CALIDAD_DE_VIDA_PARA_LA_POBLACION	1.6.1 EJE DE DESARROLLO PED:	1. BIENESTAR SOCIAL Y CALIDAD DE VIDA
1.5.2 PROGRAMA (POLÍTICA DE ACCIÓN) PMD:	VI_ATENCION_A_GRUPOS_VULNERABLES_IGUALDAD_Y_EQUIDAD_DE_GENERO_DERECHOS_HUMANOS_Y_JUVENTUD	1.6.2 TEMA PED:	1.1 BIENESTAR SOCIAL
1.5.3 LÍNEA DE ACCIÓN PMD:	NO APLICA		

2. ALINEACIÓN AL PROGRAMA PRESUPUESTARIO

2.1 DENOMINACIÓN DEL PP:	RENOVACIÓN, JUSTICIA, PARTICIPACIÓN Y DESARROLLO SOCIAL PARA TODOS			
2.2 CLAVE DEL PP:	PP10	2.3 NIVEL MIR:	PROPÓSITO	NÚMERO DE COMPONENTE O ACTIVIDAD
2.4 RESUMEN NARRATIVO:	EL MUNICIPIO DE SOLIDARIDAD CUENTA CON UNA ADECUADA ATENCIÓN AL REZAGO SOCIAL			

3. IDENTIFICACIÓN DEL INDICADOR

3.1 NOMBRE DEL INDICADOR:	PROMEDIO DE PERSONAS QUE SE ENCUENTRA EN REZAGO SOCIAL	3.4 TIPO:	ESTRATÉGICO
3.2 DEFINICIÓN DEL INDICADOR:	ESTE INDICADOR MIDE EL PROMEDIO DE PERSONAS QUE SE ENCUENTRAN EN REZAGO SOCIAL	3.5 DIMENSIÓN:	EFICIENCIA
		3.6 SENTIDO:	DESCENDENTE
3.3 FÓRMULA:	(SUMA DE LOS INDICADORES DE CARENCIAS SOCIALES EN EL MUNICIPIO / LOS INDICADORES DE CARENCIAS SOCIALES EN EL MUNICIPIO)	3.7 FRECUENCIA DE MEDICIÓN:	ANUAL
		3.8 UNIDAD DE MEDIDA DEL INDICADOR:	PROMEDIO
3.9 MEDIOS DE VERIFICACIÓN:	INFORMES ANUALES SOBRE LA SITUACIÓN DE POBREZA Y REZAGO SOCIAL. SECRETARÍA DEL BIENESTAR DISPONIBLE EN HTTPS://WWW.GOB.MX/BIENESTAR/DOCUMENTOS/INFORME-ANUAL-SOBRE-LA-SITUACION-DE-POBREZA-Y-REZAGO-SOCIAL		
3.10 LÍNEA BASE		3.11 META 2023	
VALOR	AÑO BASE	VALOR	
64,000	2022	50,000	
		3.12 CÁLCULO PARA EL INDICADOR	3.13 CRITERIO DE SEMAFORIZACIÓN
		PROMEDIO	VARIACIÓN RESPECTO META PROG.
			ACEPTABLE Hasta +/- 20
			RIESGO Hasta +/- 25
			CRÍTICO Más de +/- 25

4. CALENDARIO DE METAS PROGRAMADAS

METAS TRIMESTRALES		1ER TRIMESTRE	2DO TRIMESTRE	3ER TRIMESTRE	4TO TRIMESTRE	PROGRAMADO ANUAL	UNIDAD DE MEDIDA
4.1 INDICADOR	PROMEDIO DE PERSONAS QUE SE ENCUENTRA EN REZAGO SOCIAL	0.00	0.00	0.00	50,000.00	50,000.00	PROMEDIO
4.2 VARIABLE 1	SUMA DE LOS INDICADORES DE CARENCIAS SOCIALES EN EL MUNICIPIO	0.00	0.00	0.00	300000.00	300000.00	INDICADORES
4.3 VARIABLE 2	LOS INDICADORES DE CARENCIAS SOCIALES EN EL MUNICIPIO	0.00	0.00	0.00	6.00	6.00	INDICADORES

5. CALENDARIO DE METAS EJECUTADAS

METAS TRIMESTRALES		1ER TRIMESTRE	2DO TRIMESTRE	3ER TRIMESTRE	4TO TRIMESTRE	AVANCE ACUMULADO	SEMAFORO TRIMESTRAL
5.1 INDICADOR	PROMEDIO DE PERSONAS QUE SE ENCUENTRA EN REZAGO SOCIAL	0.00	-	-	-	0.00	-
5.2 VARIABLE 1	SUMA DE LOS INDICADORES DE CARENCIAS SOCIALES EN EL MUNICIPIO	0.00	-	-	-	0.00	SEMAFORO ANUAL
5.3 VARIABLE 2	LOS INDICADORES DE CARENCIAS SOCIALES EN EL MUNICIPIO	0.00	-	-	-	6.00	CRÍTICO

5.4 JUSTIFICACIONES: ESTE INDICADOR ES TOMADO DEL INFORME ANUAL SOBRE LA SITUACIÓN DE POBREZA Y REZAGO SOCIAL 2022 QUE LA SECRETARÍA DEL BIENESTAR DEL GOBIERNO FEDERAL REALIZA. LOS DATOS SE ENCUENTRAN PUBLICADOS EN SU PÁGINA OFICIAL Y SON LLEVADOS A CABO DE ACUERDO CON LA INFORMACIÓN GENERADA POR LA UNIDAD DE POBLACIÓN Y EVALUACIÓN DE PROGRAMAS PARA EL DESARROLLO CON METODOLOGÍA PROPIA.

6. RESPONSABLE DIRECTO DEL INDICADOR

6.1 NOMBRE DEL RESPONSABLE :	ELI URIEL MEDRANO RIVERA	6.2 TELÉFONO:	9848773050 EXT 10081
6.3 CARGO Y ÁREA:	COORDINADOR DE LA SECRETARÍA DE JUSTICIA SOCIAL Y PARTICIPACIÓN CIUDADANA	6.4 CORREO ELECTRÓNICO:	administracionisypc@gobiernosolidaridad.gob.mx

LIC. ELI URIEL MEDRANO RIVERA
COORDINADOR



H. AYUNTAMIENTO DE SOLIDARIDAD
SECRETARÍA DE JUSTICIA SOCIAL Y PARTICIPACIÓN CIUDADANA
PLAYA DEL CARMEN, QUINTANA ROO
2021 - 2024

LIC. JUAN HUMBERTO NOVELO ZAPATA
SECRETARIO DE JUSTICIA SOCIAL Y PARTICIPACIÓN CIUDADANA



H. AYUNTAMIENTO DEL MUNICIPIO DE SOLIDARIDAD
SECRETARÍA DE PLANEACIÓN Y EVALUACIÓN
FICHA TÉCNICA DE INDICADOR
EJERCICIO FISCAL 2023

1. DATOS GENERALES Y ALINEACIÓN A INSTRUMENTOS DE PLANEACIÓN

1.1 UNIDAD RESPONSABLE:	SECRETARÍA DE JUSTICIA SOCIAL Y PARTICIPACIÓN CIUDADANA	1.3 TRIMESTRE A REPORTAR:	PRIMERO
1.2 UNIDAD ADMINISTRATIVA:	SECRETARÍA DE JUSTICIA SOCIAL Y PARTICIPACIÓN CIUDADANA	1.4 FECHA ELABORACION:	07/04/2023
1.5 ALINEACIÓN AL PLAN MUNICIPAL DE DESARROLLO 2021-2024		1.6 ALINEACIÓN AL PLAN ESTATAL DE DESARROLLO 2023-2027	
1.5.1 EJE DE DESARROLLO PMD:	EJE_1_SEGURIDAD_Y_CALIDAD_DE_VIDA_PARA_LA_POBLACION	1.6.1 EJE DE DESARROLLO PED:	1. BIENESTAR SOCIAL Y CALIDAD DE VIDA
1.5.2 PROGRAMA (POLÍTICA DE ACCIÓN) PMD:	VI_ATENCIÓN_A_GRUPOS_VULNERABLES_IGUALDAD_Y_EQUIDAD_DE_GÉNERO_DERECHOS_HUMANOS_Y_JUV ENTUD	1.6.2 TEMA PED:	1.1 BIENESTAR SOCIAL
1.5.3 LÍNEA DE ACCIÓN PMD:	17. PROMOVER LA ENTREGA DE APOYOS SOCIALES DIRIGIDOS A LA POBLACIÓN VULNERABLE.		

2. ALINEACIÓN AL PROGRAMA PRESUPUESTARIO

2.1 DENOMINACIÓN DEL PP:	RENOVACIÓN, JUSTICIA, PARTICIPACIÓN Y DESARROLLO SOCIAL PARA TODOS				
2.2 CLAVE DEL PP:	PP10	2.3 NIVEL MIR:	COMPONENTE	NÚMERO DE COMPONENTE O ACTIVIDAD	1
2.4 RESUMEN NARRATIVO:	ACTIVIDADES DE APOYO A LA POBLACIÓN VULNERABLE REALIZADAS				

3. IDENTIFICACIÓN DEL INDICADOR

3.1 NOMBRE DEL INDICADOR:	PORCENTAJE DE ACTIVIDADES DE APOYO A LA POBLACIÓN VULNERABLE REALIZADAS	3.4 TIPO:	GESTIÓN			
3.2 DEFINICIÓN DEL INDICADOR:	CUANTIFICAR LAS ACTIVIDADES QUE SE REALIZAN EN LA SECRETARÍA DE JUSTICIA SOCIAL PARA LA ENTREGA DE APOYO SOCIALES A LA POBLACIÓN VULNERABLE	3.5 DIMENSIÓN:	EFICACIA			
		3.6 SENTIDO:	ASCENDENTE			
3.3 FÓRMULA:	(TOTAL DE ACTIVIDADES REALIZADAS / TOTAL DE ACTIVIDADES PROYECTADAS A REALIZAR) *100	3.7 FRECUENCIA DE MEDICIÓN:	TRIMESTRAL			
		3.8 UNIDAD DE MEDIDA DEL INDICADOR:	PORCENTAJE			
3.9 MEDIOS DE VERIFICACIÓN:	BASE DE DATOS DE SOLICITUDES DE ACTIVIDADES DE APOYO SA LA POBLACIÓN, RESGUARDADA EN LA SECRETARÍA DE JUSTICIA SOCIAL Y PARTICIPACIÓN CIUDADANA					
3.10 LÍNEA BASE		3.11 META 2023	3.12 CRITERIO DE SEMAFORIZACIÓN			
VALOR	AÑO BASE	VALOR	VARIACIÓN RESPECTO META PROG.	ACEPTABLE Hasta +/-	RIESGO Hasta +/-	CRÍTICO Más de +/-
80	2022	90	PORCENTAJE	10	15	15

4. CALENDARIO DE METAS PROGRAMADAS

METAS TRIMESTRALES		1ER TRIMESTRE	2DO TRIMESTRE	3ER TRIMESTRE	4TO TRIMESTRE	PROGRAMADO ANUAL	UNIDAD DE MEDIDA
4.1 INDICADOR	PORCENTAJE DE ACTIVIDADES DE APOYO A LA POBLACIÓN VULNERABLE REALIZADAS	0.00	90.09	90.03	89.94	90.00	PORCENTAJE
4.2 VARIABLE 1	TOTAL DE ACTIVIDADES REALIZADAS	0.00	809.00	2094.00	2083.00	4986.00	ACTIVIDADES
4.3 VARIABLE 2	TOTAL DE ACTIVIDADES PROYECTADAS A REALIZAR	0.00	898.00	2326.00	2316.00	5540.00	ACTIVIDADES

5. CALENDARIO DE METAS EJECUTADAS

METAS TRIMESTRALES		1ER TRIMESTRE	2DO TRIMESTRE	3ER TRIMESTRE	4TO TRIMESTRE	AVANCE ACUMULADO	SEMAFORO TRIMESTRAL
5.1 INDICADOR	PORCENTAJE DE ACTIVIDADES DE APOYO A LA POBLACIÓN VULNERABLE REALIZADAS	0.00	-	-	-	0.00	-
5.2 VARIABLE 1	TOTAL DE ACTIVIDADES REALIZADAS	0.00	-	-	-	0.00	SEMAFORO ANUAL
5.3 VARIABLE 2	TOTAL DE ACTIVIDADES PROYECTADAS A REALIZAR	0.00	-	-	-	0.00	CRÍTICO

5.4 JUSTIFICACIONES:

LA META ANUAL DE ESTE INDICADOR ES DEL 90% EQUIVALENTE A 4986 APOYOS ENTREGADOS, PARA ESTE PRIMER TRIMESTRE ESTE COMPONENTE SE ENCUENTRA EN CERO EN ESTE TRIMESTRE DERIVADO A QUE EL PRESUPUESTO AÚN NO ESTABA ASIGNADO POR CONSIGUIENTE EL CAPÍTULO (4000) RELACIONADO A LA ADQUISICIÓN Y ENTREGA DE APOYOS SOCIALES NO SE PUDO EJERCER. SIN EMBARGO SE ESTUVO ATENDIENDO A LA POBLACIÓN CANALIZANDO A LAS PERSONAS CON LAS DEPENDENCIAS FEDERALES, ESTATALES Y MUNICIPALES QUE PODRÍAN ENTREGAR EL APOYO.

6. RESPONSABLE DIRECTO DEL INDICADOR

6.1 NOMBRE DEL RESPONSABLE :	ELI URIEL MEDRANO RIVERA	6.2 TELÉFONO:	9848773050 EXT 10081
6.3 CARGO Y ÁREA:	COORDINADOR DE LA SECRETARÍA DE JUSTICIA SOCIAL Y PARTICIPACIÓN CIUDADANA	6.4 CORREO ELECTRÓNICO:	administracionjsvpc@gobiernosolidaridad.gob.mx

LIC. ELI URIEL MEDRANO RIVERA
COORDINADOR



H. AYUNTAMIENTO DE SOLIDARIDAD
SECRETARÍA DE JUSTICIA SOCIAL Y PARTICIPACIÓN CIUDADANA
PLAYA DEL PARMER, HUINITANA ROO

LIC. JUAN HUMBERTO NOVELO ZAPATA
SECRETARIO DE JUSTICIA SOCIAL Y PARTICIPACIÓN CIUDADANA



H. AYUNTAMIENTO DEL MUNICIPIO DE SOLIDARIDAD
SECRETARÍA DE PLANEACIÓN Y EVALUACIÓN
FICHA TÉCNICA DE INDICADOR
EJERCICIO FISCAL 2023

1. DATOS GENERALES Y ALINEACIÓN A INSTRUMENTOS DE PLANEACIÓN

1.1 UNIDAD RESPONSABLE:	SECRETARÍA DE JUSTICIA SOCIAL Y PARTICIPACIÓN CIUDADANA	1.3 TRIMESTRE A REPORTAR:	PRIMERO
1.2 UNIDAD ADMINISTRATIVA:	SECRETARÍA DE JUSTICIA SOCIAL Y PARTICIPACIÓN CIUDADANA	1.4 FECHA ELABORACION:	07/04/2023
1.5 ALINEACIÓN AL PLAN MUNICIPAL DE DESARROLLO 2021-2024		1.6 ALINEACIÓN AL PLAN ESTATAL DE DESARROLLO 2023-2027	
1.5.1 EJE DE DESARROLLO PMD:	EJE_1_SEGURIDAD_Y_CALIDAD_DE_VIDA_PARA_LA_POBLACION	1.6.1 EJE DE DESARROLLO PED:	1. BIENESTAR SOCIAL Y CALIDAD DE VIDA
1.5.2 PROGRAMA (POLÍTICA DE ACCIÓN) PMD:	VI_ATENCION_A_GRUPOS_VULNERABLES_IGUALDAD_Y_EQUIDAD_DE_GÉNERO_DERECHOS_HUMANOS_Y_JUV ENTUD	1.6.2 TEMA PED:	1.1 BIENESTAR SOCIAL
1.5.3 LÍNEA DE ACCIÓN PMD:	17. PROMOVER LA ENTREGA DE APOYOS SOCIALES DIRIGIDOS A LA POBLACIÓN VULNERABLE.		

2. ALINEACIÓN AL PROGRAMA PRESUPUESTARIO

2.1 DENOMINACIÓN DEL PP:	RENOVACIÓN, JUSTICIA, PARTICIPACIÓN Y DESARROLLO SOCIAL PARA TODOS			
2.2 CLAVE DEL PP:	PP10	2.3 NIVEL MIR:	ACTIVIDAD	NÚMERO DE COMPONENTE O ACTIVIDAD: 1.1
2.4 RESUMEN NARRATIVO:	REALIZACIÓN DE ESTUDIOS SOCIOECONÓMICOS PARA EL OTORGAMIENTO DE APOYOS SOCIALES			

3. IDENTIFICACIÓN DEL INDICADOR

3.1 NOMBRE DEL INDICADOR:	PORCENTAJE DE ESTUDIOS SOCIOECONÓMICOS REALIZADOS	3.4 TIPO:	GESTIÓN
3.2 DEFINICIÓN DEL INDICADOR:	CUANTIFICAR EL PORCENTAJE DE ESTUDIOS SOCIOECONÓMICOS REALIZADOS DE LOS DIVERSOS PROGRAMAS SOCIALES QUE CUENTA LA SECRETARIA DE JUSTICIA SOCIAL COMO ENTREGA DE APOYOS, MEJORAMIENTO A LA VIVIENDA Y ESTANCIAS INFANTILES.	3.5 DIMENSIÓN:	EFICACIA
		3.6 SENTIDO:	ASCENDENTE
3.3 FÓRMULA:	(TOTAL DE ESTUDIOS SOCIOECONÓMICOS REALIZADOS / TOTAL DE SOLICITUDES DE APOYOS SOCIALES)*100	3.7 FRECUENCIA DE MEDICIÓN:	TRIMESTRAL
		3.8 UNIDAD DE MEDIDA DEL INDICADOR:	PORCENTAJE
3.9 MEDIOS DE VERIFICACIÓN:	BASE DE DATOS DE SOLICITUDES DE APOYO SOCIOECONÓMICO RECIBIDAS, ACTUALIZADA TRIMESTRALMENTE DEL ÁREA DE TRABAJO SOCIAL RESGUARDADO EN EL ÁREA DE DESPACHO DE LA SECRETARÍA DE JUSTICIA		

3.10 LÍNEA BASE		3.11 META 2023	3.12 CÁLCULO PARA EL INDICADOR	3.13 CRITERIO DE SEMAFORIZACIÓN			
VALOR	AÑO BASE	VALOR		VARIACIÓN RESPECTO META PROG.	ACEPTABLE Hasta +/-	RIESGO Hasta +/-	CRÍTICO Más de +/-
90	2022	95	PORCENTAJE	10	15	15	

4. CALENDARIO DE METAS PROGRAMADAS

METAS TRIMESTRALES		1ER TRIMESTRE	2DO TRIMESTRE	3ER TRIMESTRE	4TO TRIMESTRE	PROGRAMADO ANUAL	UNIDAD DE MEDIDA
4.1 INDICADOR	PORCENTAJE DE ESTUDIOS SOCIOECONÓMICOS REALIZADOS	0.00	12.80	41.12	41.09	95.00	PORCENTAJE
4.2 VARIABLE 1	TOTAL DE ESTUDIOS SOCIOECONÓMICOS REALIZADOS	0.00	834.00	2680.00	2678.00	6192.00	ESTUDIOS
4.3 VARIABLE 2	TOTAL DE SOLICITUDES DE APOYOS SOCIALES	0.00	6518.00	6518.00	6518.00	6518.00	SOLICITUDES

5. CALENDARIO DE METAS EJECUTADAS

METAS TRIMESTRALES		1ER TRIMESTRE	2DO TRIMESTRE	3ER TRIMESTRE	4TO TRIMESTRE	AVANCE ACUMULADO	SEMAFORO TRIMESTRAL
5.1 INDICADOR	PORCENTAJE DE ESTUDIOS SOCIOECONÓMICOS REALIZADOS	0.00	-	-	-	0.00	-
5.2 VARIABLE 1	TOTAL DE ESTUDIOS SOCIOECONÓMICOS REALIZADOS	0.00	-	-	-	0.00	SEMAFORO ANUAL
5.3 VARIABLE 2	TOTAL DE SOLICITUDES DE APOYOS SOCIALES	0.00	-	-	-	0.00	CRITICO

5.4 JUSTIFICACIONES: LA META ANUAL PROGRAMADA PARA ESTE INDICADOR ES DE 95% QUE EQUIVALE A 6,192 ESTUDIOS SOCIOECONOMICOS DE LOS DIVERSOS PROGRAMAS SOCIALES COMO ENTREGA DE APOYOS, MEJORAMIENTO A LA VIVIENDA Y ESTANCIAS INFANTILES. EN ESTE PRIMER TRIMESTRE NO SE PROGRAMO NI SE REALIZO ESTUDIOS SOCIECONOMICOS DERIVADO A QUE EL PRESUPUESTO AÚN NO ESTABA ASIGNADO POR CONSIGUIENTE NO SE PODÍA EJERCER.

6. RESPONSABLE DIRECTO DEL INDICADOR

6.1 NOMBRE DEL RESPONSABLE :	ELI URIEL MEDRANO RIVERA	6.2 TELÉFONO:	9848773050 EXT 10081
6.3 CARGO Y ÁREA:	COORDINADOR DE LA SECRETARÍA DE JUSTICIA SOCIAL Y PARTICIPACIÓN CIUDADANA	6.4 CORREO ELECTRÓNICO:	administracionisypc@gobiernosolidaridad.gob.mx

LIC. ELI URIEL MEDRANO RIVERA
COORDINADOR

H. AYUNTAMIENTO DE SOLIDARIDAD
SECRETARÍA DE JUSTICIA SOCIAL Y PARTICIPACIÓN CIUDADANA
PLAYA DEL CARMEN, QUINTANA ROO
2021 - 2024

LIC. JUAN HUMBERTO NOVELO ZAPATA
SECRETARIO DE JUSTICIA SOCIAL Y PARTICIPACIÓN CIUDADANA



H. AYUNTAMIENTO DEL MUNICIPIO DE SOLIDARIDAD
SECRETARÍA DE PLANEACIÓN Y EVALUACIÓN
FICHA TÉCNICA DE INDICADOR
EJERCICIO FISCAL 2023

1. DATOS GENERALES Y ALINEACIÓN A INSTRUMENTOS DE PLANEACIÓN

1.1 UNIDAD RESPONSABLE:	SECRETARÍA DE JUSTICIA SOCIAL Y PARTICIPACIÓN CIUDADANA	1.3 TRIMESTRE A REPORTAR:	PRIMERO
1.2 UNIDAD ADMINISTRATIVA:	SECRETARÍA DE JUSTICIA SOCIAL Y PARTICIPACIÓN CIUDADANA	1.4 FECHA ELABORACION:	07/04/2023
1.5 ALINEACIÓN AL PLAN MUNICIPAL DE DESARROLLO 2021-2024		1.6 ALINEACIÓN AL PLAN ESTATAL DE DESARROLLO 2023-2027	
1.5.1 EJE DE DESARROLLO PMD:	EJE_1_SEGURIDAD_Y_CALIDAD_DE_VIDA_PARA_LA_POBLACION	1.6.1 EJE DE DESARROLLO PED:	1. BIENESTAR SOCIAL Y CALIDAD DE VIDA
1.5.2 PROGRAMA (POLÍTICA DE ACCIÓN) PMD:	VI_ATENCION_A_GRUPOS_VULNERABLES_IGUALDAD_Y_EQUIDAD_DE_GENERO_DERECHOS_HUMANOS_Y_JUVENTUD	1.6.2 TEMA PED:	1.1 BIENESTAR SOCIAL
1.5.3 LÍNEA DE ACCIÓN PMD:	17. PROMOVER LA ENTREGA DE APOYOS SOCIALES DIRIGIDOS A LA POBLACIÓN VULNERABLE.		

2. ALINEACIÓN AL PROGRAMA PRESUPUESTARIO

2.1 DENOMINACIÓN DEL PP:	RENOVACIÓN, JUSTICIA, PARTICIPACIÓN Y DESARROLLO SOCIAL PARA TODOS			
2.2 CLAVE DEL PP:	PP10	2.3 NIVEL MIR:	ACTIVIDAD	NÚMERO DE COMPONENTE O ACTIVIDAD: 1.2
2.4 RESUMEN NARRATIVO:	REALIZACIÓN DE BRIGADAS DE SERVICIOS INTEGRALES EN LAS COLONIAS Y COMUNIDADES RURALES DEL MUNICIPIO DE SOLIDARIDAD			

3. IDENTIFICACIÓN DEL INDICADOR

3.1 NOMBRE DEL INDICADOR:	PORCENTAJE DE BRIGADAS DE SERVICIOS INTEGRALES REALIZADAS	3.4 TIPO:	GESTIÓN
3.2 DEFINICIÓN DEL INDICADOR:	CUANTIFICAR EL PORCENTAJE DE BRIGADAS DE SERVICIOS INTEGRALES QUE SE REALIZAN EN LAS COLONIAS DEL MUNICIPIO	3.5 DIMENSIÓN:	EFICACIA
		3.6 SENTIDO:	ASCENDENTE
3.3 FÓRMULA:	(TOTAL DE BRIGADAS DE SERVICIOS INTEGRALES REALIZADAS / TOTAL DE BRIGADAS DE SERVICIOS INTEGRALES PROGRAMADAS) *100	3.7 FRECUENCIA DE MEDICIÓN:	TRIMESTRAL
		3.8 UNIDAD DE MEDIDA DEL INDICADOR:	PORCENTAJE
3.9 MEDIOS DE VERIFICACIÓN:	CALENDARIO DE BRIGADAS INTEGRALES DE SERVICIOS A REALIZAR		
3.10 LÍNEA BASE		3.11 META 2023	
VALOR	AÑO BASE	VALOR	3.12 CÁLCULO PARA EL INDICADOR
100	2022	100	PORCENTAJE
		3.13 CRITERIO DE SEMAFORIZACIÓN	
		VARIACIÓN RESPECTO META PROG.	ACEPTABLE Hasta +/- 10 RIESGO Hasta +/- 15 CRÍTICO Más de +/- 15

4. CALENDARIO DE METAS PROGRAMADAS

METAS TRIMESTRALES		1ER TRIMESTRE	2DO TRIMESTRE	3ER TRIMESTRE	4TO TRIMESTRE	PROGRAMADO ANUAL	UNIDAD DE MEDIDA
4.1 INDICADOR	PORCENTAJE DE BRIGADAS DE SERVICIOS INTEGRALES REALIZADAS	27.03	27.03	24.32	21.62	100.00	PORCENTAJE
4.2 VARIABLE 1	TOTAL DE BRIGADAS DE SERVICIOS INTEGRALES REALIZADAS	10.00	10.00	9.00	8.00	37.00	BRIGADAS
4.3 VARIABLE 2	TOTAL DE BRIGADAS DE SERVICIOS INTEGRALES PROGRAMADAS	37.00	37.00	37.00	37.00	37.00	BRIGADAS

5. CALENDARIO DE METAS EJECUTADAS

METAS TRIMESTRALES		1ER TRIMESTRE	2DO TRIMESTRE	3ER TRIMESTRE	4TO TRIMESTRE	AVANCE ACUMULADO	SEMAFORO TRIMESTRAL
5.1 INDICADOR	PORCENTAJE DE BRIGADAS DE SERVICIOS INTEGRALES REALIZADAS	27.03	-	-	-	27.03	ACEPTABLE
5.2 VARIABLE 1	TOTAL DE BRIGADAS DE SERVICIOS INTEGRALES REALIZADAS	10.00	-	-	-	10.00	SEMAFORO ANUAL
5.3 VARIABLE 2	TOTAL DE BRIGADAS DE SERVICIOS INTEGRALES PROGRAMADAS	37.00	-	-	-	37.00	CRÍTICO

5.4 JUSTIFICACIONES: LA META ANUAL PROGRAMADA PARA ESTE INDICADOR ES DE 100% QUE EQUIVALE A 37 BRIGADAS DE SERVICIOS. EN ESTE PRIMER TRIMESTRE CORRESPONDE A REALIZAR 10 BRIGADAS DE SERVICIOS DE LAS 10 BRIGADAS PROGRAMADAS OBTENIENDO UN AVANCE DEL 27.03% LAS CUALES SE LLEVARON ACABO EN DIFERENTES COLONIAS Y LOCALIDADES.

6. RESPONSABLE DIRECTO DEL INDICADOR

6.1 NOMBRE DEL RESPONSABLE:	ELI URIEL MEDRANO RIVERA	6.2 TELÉFONO:	9848773050 EXT 10081
6.3 CARGO Y ÁREA:	COORDINADOR DE LA SECRETARÍA DE JUSTICIA SOCIAL Y PARTICIPACIÓN CIUDADANA	6.4 CORREO ELECTRÓNICO:	administracionjsypc@gobiernosolidaridad.gob.mx

LIC. ELI URIEL MEDRANO RIVERA
COORDINADOR



H. AYUNTAMIENTO DE SOLIDARIDAD
SECRETARÍA DE JUSTICIA SOCIAL Y PARTICIPACIÓN CIUDADANA
PLAYA DEL CARMEN, QUINTANA ROO

LIC. JUAN HUMBERTO NOVELO ZAPATA
SECRETARIO DE JUSTICIA SOCIAL Y PARTICIPACIÓN CIUDADANA



H. AYUNTAMIENTO DEL MUNICIPIO DE SOLIDARIDAD
SECRETARÍA DE PLANEACIÓN Y EVALUACIÓN
FICHA TÉCNICA DE INDICADOR
EJERCICIO FISCAL 2023

1. DATOS GENERALES Y ALINEACIÓN A INSTRUMENTOS DE PLANEACIÓN

1.1 UNIDAD RESPONSABLE:	SECRETARÍA DE JUSTICIA SOCIAL Y PARTICIPACIÓN CIUDADANA	1.3 TRIMESTRE A REPORTAR:	PRIMERO
1.2 UNIDAD ADMINISTRATIVA:	SECRETARÍA DE JUSTICIA SOCIAL Y PARTICIPACIÓN CIUDADANA	1.4 FECHA ELABORACION:	07/04/2023
1.5 ALINEACIÓN AL PLAN MUNICIPAL DE DESARROLLO 2021-2024		1.6 ALINEACIÓN AL PLAN ESTATAL DE DESARROLLO 2023-2027	
1.5.1 EJE DE DESARROLLO PMD:	EJE_1_SEGURIDAD_Y_CALIDAD_DE_VIDA_PARA_LA_POBLACION	1.6.1 EJE DE DESARROLLO PED:	1. BIENESTAR SOCIAL Y CALIDAD DE VIDA
1.5.2 PROGRAMA (POLÍTICA DE ACCIÓN) PMD:	VI_ATENCIÓN_A_GRUPOS_VULNERABLES_IGUALDAD_Y_EQUIDAD_DE_GÉNERO_DERECHOS_HUMANOS_Y_JUVENTUD	1.6.2 TEMA PED:	1.1 BIENESTAR SOCIAL
1.5.3 LÍNEA DE ACCIÓN PMD:	17. PROMOVER LA ENTREGA DE APOYOS SOCIALES DIRIGIDOS A LA POBLACIÓN VULNERABLE.		

2. ALINEACIÓN AL PROGRAMA PRESUPUESTARIO

2.1 DENOMINACIÓN DEL PP:	RENOVACIÓN, JUSTICIA, PARTICIPACIÓN Y DESARROLLO SOCIAL PARA TODOS			
2.2 CLAVE DEL PP:	PP10	2.3 NIVEL MIR:	ACTIVIDAD	NÚMERO DE COMPONENTE O ACTIVIDAD
2.4 RESUMEN NARRATIVO:	ATENCIÓN DE MENORES EN LAS ESTANCIAS INFANTILES			

3. IDENTIFICACIÓN DEL INDICADOR

3.1 NOMBRE DEL INDICADOR:	PORCENTAJE DE NIÑOS ATENDIDOS EN LAS ESTANCIAS INFANTILES	3.4 TIPO:	GESTIÓN
3.2 DEFINICIÓN DEL INDICADOR:	CUANTIFICAR EL PORCENTAJE DE NIÑOS ATENDIDOS EN LAS ESTANCIAS INFANTILES MEDIANTE LOS CUIDADOS ASISTENCIALES QUE SE BRINDAN	3.5 DIMENSIÓN:	EFICACIA
		3.6 SENTIDO:	ASCENDENTE
3.3 FÓRMULA:	TOTAL DE NIÑOS ATENDIDOS/ TOTAL DE NIÑOS INSCRITOS*100	3.7 FRECUENCIA DE MEDICIÓN:	TRIMESTRAL
		3.8 UNIDAD DE MEDIDA DEL INDICADOR:	PORCENTAJE
3.9 MEDIOS DE VERIFICACIÓN:	LISTA DE ASISTENCIA LAS ESTANCIASNTILES MUNICIPALES VILLAS DEL SOL Y PETEN, ACTUALIZADA TRIMESTRALES DE		
3.10 LÍNEA BASE		3.11 META 2023	
VALOR	AÑO BASE	VALOR	3.12 CÁLCULO PARA EL INDICADOR
0	2023	90	PORCENTAJE
		3.13 CRITERIO DE SEMAFORIZACIÓN	
		VARIACIÓN RESPECTO META PROG.	ACEPTABLE Hasta +/- 10 RIESGO Hasta +/- 15 CRÍTICO Más de +/- 15

4. CALENDARIO DE METAS PROGRAMADAS

METAS TRIMESTRALES		1ER TRIMESTRE	2DO TRIMESTRE	3ER TRIMESTRE	4TO TRIMESTRE	PROGRAMADO ANUAL	UNIDAD DE MEDIDA
4.1 INDICADOR	PORCENTAJE DE NIÑOS ATENDIDOS EN LAS ESTANCIAS INFANTILES	0.00	16.67	33.33	40.00	90.00	PORCENTAJE
4.2 VARIABLE 1	TOTAL DE NIÑOS ATENDIDOS	0.00	25.00	50.00	60.00	135.00	NIÑOS
4.3 VARIABLE 2	TOTAL DE NIÑO INSCRITOS	0.00	150.00	150.00	150.00	150.00	NIÑOS

5. CALENDARIO DE METAS EJECUTADAS

METAS TRIMESTRALES		1ER TRIMESTRE	2DO TRIMESTRE	3ER TRIMESTRE	4TO TRIMESTRE	AVANCE ACUMULADO	SEMAFORO TRIMESTRAL
5.1 INDICADOR	PORCENTAJE DE NIÑOS ATENDIDOS EN LAS ESTANCIAS INFANTILES	0.00	-	-	-	0.00	-
5.2 VARIABLE 1	TOTAL DE NIÑOS ATENDIDOS	0.00	-	-	-	0.00	SEMAFORO ANUAL
5.3 VARIABLE 2	TOTAL DE NIÑO INSCRITOS	0.00	-	-	-	0.00	CRÍTICO

5.4 JUSTIFICACIONES: LA META ANUAL PROGRAMADA PARA ESTE INDICADOR ES DE 90% QUE EQUIVALE A 135 NIÑOS ATENDIDOS, EN ESTE PRIMER TRIMESTRE NO SE REPORTA AVANCES YA QUE LAS ESTANCIAS INFANTILES SE ENCUENTRAN EN PROCESO DE APERTURA, POR LO QUE NO CUENTAN CON LUZ ELECTRICA Y AGUA POTABLE YA QUE SON LOS SERVICIOS BASICOS.

6. RESPONSABLE DIRECTO DEL INDICADOR

6.1 NOMBRE DEL RESPONSABLE :	ELI URIEL MEDRANO RIVERA	6.2 TELÉFONO:	9848773050 EXT 10081
6.3 CARGO Y ÁREA:	COORDINADOR DE LA SECRETARÍA DE JUSTICIA SOCIAL Y PARTICIPACIÓN CIUDADANA	6.4 CORREO ELECTRÓNICO:	administracionisvpc@gobiernosolidaridad.gob.mx

LIC. ELI URIEL MEDRANO RIVERA
COORDINADOR



H. AYUNTAMIENTO DE SOLIDARIDAD
SECRETARÍA DE JUSTICIA SOCIAL Y PARTICIPACIÓN CIUDADANA
PLAYA DEL CARMEN, QUINTANA ROO
2021 - 2024

LIC. JUAN HUMBERTO NOVELO ZAPATA
SECRETARIO DE JUSTICIA SOCIAL Y PARTICIPACIÓN CIUDADANA



H. AYUNTAMIENTO DEL MUNICIPIO DE SOLIDARIDAD
SECRETARÍA DE PLANEACIÓN Y EVALUACIÓN
FICHA TÉCNICA DE INDICADOR
EJERCICIO FISCAL 2023

1. DATOS GENERALES Y ALINEACIÓN A INSTRUMENTOS DE PLANEACIÓN

1.1 UNIDAD RESPONSABLE:	SECRETARÍA DE JUSTICIA SOCIAL Y PARTICIPACIÓN CIUDADANA	1.3 TRIMESTRE A REPORTAR:	PRIMERO
1.2 UNIDAD ADMINISTRATIVA:	SECRETARÍA DE JUSTICIA SOCIAL Y PARTICIPACIÓN CIUDADANA	1.4 FECHA ELABORACION:	07/04/2023
1.5 ALINEACIÓN AL PLAN MUNICIPAL DE DESARROLLO 2021-2024		1.6 ALINEACIÓN AL PLAN ESTATAL DE DESARROLLO 2023-2027	
1.5.1 EJE DE DESARROLLO PMD:	EJE_1_SEGURIDAD_Y_CALIDAD_DE_VIDA_PARA_LA_POBLACION	1.6.1 EJE DE DESARROLLO PED:	1. BIENESTAR SOCIAL Y CALIDAD DE VIDA
1.5.2 PROGRAMA (POLÍTICA DE ACCIÓN) PMD:	VI_ATENCIÓN_A_GRUPOS_VULNERABLES_IGUALDAD_Y_EQUIDAD_DE_GÉNERO_DERECHOS_HUMANOS_Y_JUVENITUD	1.6.2 TEMA PED:	1.1 BIENESTAR SOCIAL
1.5.3 LÍNEA DE ACCIÓN PMD:	17. PROMOVER LA ENTREGA DE APOYOS SOCIALES DIRIGIDOS A LA POBLACIÓN VULNERABLE.		

2. ALINEACIÓN AL PROGRAMA PRESUPUESTARIO

2.1 DENOMINACIÓN DEL PP:	RENOVACIÓN, JUSTICIA, PARTICIPACIÓN Y DESARROLLO SOCIAL PARA TODOS				
2.2 CLAVE DEL PP:	PP10	2.3 NIVEL MIR:	ACTIVIDAD	NÚMERO DE COMPONENTE O ACTIVIDAD	1.4
2.4 RESUMEN NARRATIVO:	APOYOS DE MEJORAMIENTO A LA VIVIENDA A LAS PERSONAS CON CARENCIAS EN CALIDAD, ESPACIOS Y ACCESO A SERVICIOS BÁSICOS EN LA VIVIENDA				

3. IDENTIFICACIÓN DEL INDICADOR

3.1 NOMBRE DEL INDICADOR:	PORCENTAJE DE APOYOS DE MEJORAMIENTO A LA VIVIENDA ENTREGADOS	3.4 TIPO:	GESTIÓN
3.2 DEFINICIÓN DEL INDICADOR:	CUANTIFICAR EL PORCENTAJE DE APOYOS DE MEJORAMIENTO A LA VIVIENDA ENTREGADOS	3.5 DIMENSIÓN:	EFICACIA
		3.6 SENTIDO:	ASCENDENTE
3.3 FÓRMULA:	NÚMERO DE APOYOS DE MEJORAMIENTO A LA VIVIENDA ENTREGADOS / NÚMERO DE APOYOS DE MEJORAMIENTO A LA VIVIENDA PROGRAMADOS * 100	3.7 FRECUENCIA DE MEDICIÓN:	TRIMESTRAL
		3.8 UNIDAD DE MEDIDA DEL INDICADOR:	PORCENTAJE

3.9 MEDIOS DE VERIFICACIÓN: BASE DE DATOS DE SOLICITUDES DE APOYO SOCIALES EN MEJORAMIENTO A LA VIVIENDA ACTUALIZADA TRIMESTRALMENTE Y RESGURDADA EN LA SECRETARÍA DE JUSTICIA SOCIAL Y PARTICIPACIÓN CIUDADANA

3.10 LÍNEA BASE		3.11 META 2023	3.12 CÁLCULO PARA EL INDICADOR	3.13 CRITERIO DE SEMAFORIZACIÓN			
VALOR	AÑO BASE	VALOR	PORCENTAJE	VARIACIÓN RESPECTO META PROG.	ACEPTABLE Hasta +/- 20	RIESGO Hasta +/- 25	CRÍTICO Más de +/- 25
50	2022	70					

4. CALENDARIO DE METAS PROGRAMADAS

METAS TRIMESTRALES		1ER TRIMESTRE	2DO TRIMESTRE	3ER TRIMESTRE	4TO TRIMESTRE	PROGRAMADO ANUAL	UNIDAD DE MEDIDA
4.1 INDICADOR	PORCENTAJE DE APOYOS DE MEJORAMIENTO A LA VIVIENDA ENTREGADOS	0.00	0.00	35.03	34.97	70.00	PORCENTAJE
4.2 VARIABLE 1	NÚMERO DE APOYOS DE MEJORAMIENTO A LA VIVIENDA ENTREGADOS	0.00	0.00	536.00	535.00	1071.00	APOYOS
4.3 VARIABLE 2	NÚMERO DE APOYOS DE MEJORAMIENTO A LA VIVIENDA PROGRAMADOS	0.00	0.00	1530.00	1530.00	1530.00	APOYOS

5. CALENDARIO DE METAS EJECUTADAS

METAS TRIMESTRALES		1ER TRIMESTRE	2DO TRIMESTRE	3ER TRIMESTRE	4TO TRIMESTRE	AVANCE ACUMULADO	SEMÁFORO TRIMESTRAL
5.1 INDICADOR	PORCENTAJE DE APOYOS DE MEJORAMIENTO A LA VIVIENDA ENTREGADOS	0.00	-	-	-	0.00	-
5.2 VARIABLE 1	NÚMERO DE APOYOS DE MEJORAMIENTO A LA VIVIENDA ENTREGADOS	0.00	-	-	-	0.00	SEMÁFORO ANUAL
5.3 VARIABLE 2	NÚMERO DE APOYOS DE MEJORAMIENTO A LA VIVIENDA PROGRAMADOS	0.00	-	-	-	0.00	CRÍTICO

5.4 JUSTIFICACIONES: LA META ANUAL PROGRAMADA PARA ESTA FICHA TECNICA CORRESPONDE A UN 70% QUE EQUIVALEN A 1071 APOYOS DE MEJORAMIENTO A LA VIVIENDA, EN ESTE PRIMER TRIMESTRE NO SE ENTREGARON APOYOS DE MEJORAMIENTO A LA VIVIENDA DERIVADO A QUE EL PRESUPUESTO AÚN NO ESTABA ASIGNADO POR CONSIGUIENTE NO SE PODÍA EJERCER.

6. RESPONSABLE DIRECTO DEL INDICADOR

6.1 NOMBRE DEL RESPONSABLE :	ELI URIEL MEDRANO RIVERA	6.2 TELÉFONO:	9848773050 EXT 10081
6.3 CARGO Y ÁREA:	COORDINADOR DE LA SECRETARÍA DE JUSTICIA SOCIAL Y PARTICIPACIÓN CIUDADANA	6.4 CORREO ELECTRÓNICO:	administracionjsypc@gobiernosolidaridad.gob.mx

LIC. ELI URIEL MEDRANO RIVERA
COORDINADOR



LIC. JUAN HUMBERTO NOVELO ZAPATA
SECRETARIO DE JUSTICIA SOCIAL Y PARTICIPACIÓN CIUDADANA



H. AYUNTAMIENTO DEL MUNICIPIO DE SOLIDARIDAD
SECRETARÍA DE PLANEACIÓN Y EVALUACIÓN
FICHA TÉCNICA DE INDICADOR
EJERCICIO FISCAL 2023

1. DATOS GENERALES Y ALINEACIÓN A INSTRUMENTOS DE PLANEACIÓN

1.1 UNIDAD RESPONSABLE:	SECRETARÍA DE JUSTICIA SOCIAL Y PARTICIPACIÓN CIUDADANA	1.3 TRIMESTRE A REPORTAR:	PRIMERO
1.2 UNIDAD ADMINISTRATIVA:	SECRETARÍA DE JUSTICIA SOCIAL Y PARTICIPACIÓN CIUDADANA	1.4 FECHA ELABORACION:	07/04/2023
1.5 ALINEACIÓN AL PLAN MUNICIPAL DE DESARROLLO 2021-2024		1.6 ALINEACIÓN AL PLAN ESTATAL DE DESARROLLO 2023-2027	
1.5.1 EJE DE DESARROLLO PMD:	EJE_1_SEGURIDAD_Y_CALIDAD_DE_VIDA_PARA_LA_POBLACION	1.6.1 EJE DE DESARROLLO PED:	1. BIENESTAR SOCIAL Y CALIDAD DE VIDA
1.5.2 PROGRAMA (POLÍTICA DE ACCIÓN) PMD:	VI_ATENCIÓN_A_GRUPOS_VULNERABLES_IGUALDAD_Y_EQUIDAD_DE_GÉNERO_DERECHOS_HUMANOS_Y_JUV ENTUD	1.6.2 TEMA PED:	1.1 BIENESTAR SOCIAL
1.5.3 LÍNEA DE ACCIÓN PMD:	17. PROMOVER LA ENTREGA DE APOYOS SOCIALES DIRIGIDOS A LA POBLACIÓN VULNERABLE.		

2. ALINEACIÓN AL PROGRAMA PRESUPUESTARIO

2.1 DENOMINACIÓN DEL PP:	RENOVACIÓN, JUSTICIA, PARTICIPACIÓN Y DESARROLLO SOCIAL PARA TODOS			
2.2 CLAVE DEL PP:	PP10	2.3 NIVEL MIR:	ACTIVIDAD	NÚMERO DE COMPONENTE O ACTIVIDAD
2.4 RESUMEN NARRATIVO:	ENTREGA DE PORCIONES DE ALIMENTOS			

3. IDENTIFICACIÓN DEL INDICADOR

3.1 NOMBRE DEL INDICADOR:	PORCENTAJE DE PORCIONES DE ALIMENTOS ENTREGADOS	3.4 TIPO:	GESTIÓN
3.2 DEFINICIÓN DEL INDICADOR:	CUANTIFICAR EL PORCENTAJE DE PORCIONES DE ALIMENTOS ENTREGADOS	3.5 DIMENSIÓN:	EFICACIA
		3.6 SENTIDO:	ASCENDENTE
3.3 FÓRMULA:	(TOTAL DE PORCIONES DE ALIMENTOS ENTREGADOS/TOTAL DE PORCIONES DE ALIMENTOS PROGRAMADAS A ENTREGAR)*100	3.7 FRECUENCIA DE MEDICIÓN:	TRIMESTRAL
		3.8 UNIDAD DE MEDIDA DEL INDICADOR:	PORCENTAJE
3.9 MEDIOS DE VERIFICACIÓN:	LISTAS DE ASISTENCIAS, BASES DE DATOS LAS PERSONAS BENEFICIADAS ACTUALIZADA TRIMESTRALMENTE RESGUARDADAS EN LAS OFICINAS DE LA SECRETARÍA		
3.10 LÍNEA BASE		3.11 META 2023	3.12 CÁLCULO PARA EL INDICADOR
VALOR	AÑO BASE	VALOR	VARIACIÓN RESPECTO META PROG.
0	2023	80	PORCENTAJE
		3.13 CRITERIO DE SEMAFORIZACIÓN	
		ACEPTABLE	RIESGO
		Hasta +/- 20	Hasta +/- 25
		CRÍTICO	CRÍTICO
		Más de +/- 25	Más de +/- 25

4. CALENDARIO DE METAS PROGRAMADAS

METAS TRIMESTRALES		1ER TRIMESTRE	2DO TRIMESTRE	3ER TRIMESTRE	4TO TRIMESTRE	PROGRAMADO ANUAL	UNIDAD DE MEDIDA
4.1 INDICADOR	PORCENTAJE DE PORCIONES DE ALIMENTOS ENTREGADOS	0.00	10.74	34.90	34.36	80.00	PORCENTAJE
4.2 VARIABLE 1	TOTAL DE PORCIONES DE ALIMENTOS ENTREGADAS	0.00	2000.00	6500.00	6400.00	14900.00	PORCIONES
4.3 VARIABLE 2	TOTAL DE PORCIONES DE ALIMENTOS PROGRAMADAS A ENTREGAR	0.00	18625.00	18625.00	18625.00	18625.00	PORCIONES

5. CALENDARIO DE METAS EJECUTADAS

METAS TRIMESTRALES		1ER TRIMESTRE	2DO TRIMESTRE	3ER TRIMESTRE	4TO TRIMESTRE	AVANCE ACUMULADO	SEMAFORO TRIMESTRAL
5.1 INDICADOR	PORCENTAJE DE PORCIONES DE ALIMENTOS ENTREGADOS	0.00	-	-	-	0.00	-
5.2 VARIABLE 1	TOTAL DE PORCIONES DE ALIMENTOS ENTREGADAS	0.00	-	-	-	0.00	SEMAFORO ANUAL
5.3 VARIABLE 2	TOTAL DE PORCIONES DE ALIMENTOS PROGRAMADAS A ENTREGAR	0.00	-	-	-	0.00	CRÍTICO

5.4 JUSTIFICACIONES: LA META ANUAL PROGRAMADA PARA ESTE INDICADOR CORRESPONDE A UN 80% QUE EQUIVALEN A 14,900 PORCIONES DE ALIMENTOS, EN ESTE PRIMER TRIMESTRE NO SE ENTREGARON PORCIONES DE ALIMENTOS DERIVADO A QUE EL PRESUPUESTO AÚN NO ESTABA ASIGNADO POR CONSIGUIENTE NO SE PODÍA EJERCER.

6. RESPONSABLE DIRECTO DEL INDICADOR

6.1 NOMBRE DEL RESPONSABLE :	ELI URIEL MEDRANO RIVERA	6.2 TELÉFONO:	9848773050 EXT 10081
6.3 CARGO Y ÁREA:	COORDINADOR DE LA SECRETARÍA DE JUSTICIA SOCIAL Y PARTICIPACIÓN CIUDADANA	6.4 CORREO ELECTRÓNICO:	administracionjsvpc@gobiernosolidaridad.gob.mx

LIC. ELI URIEL MEDRANO RIVERA
COORDINADOR

H. AYUNTAMIENTO DE SOLIDARIDAD
SECRETARÍA DE JUSTICIA SOCIAL Y PARTICIPACIÓN CIUDADANA
PLAYA DEL CARMEN, QUINTANA ROO
2021 - 2024

LIC. JUAN HUMBERTO NOVELO ZAPATA
SECRETARIO DE JUSTICIA SOCIAL Y PARTICIPACIÓN CIUDADANA



H. AYUNTAMIENTO DEL MUNICIPIO DE SOLIDARIDAD
SECRETARÍA DE PLANEACIÓN Y EVALUACIÓN
FICHA TÉCNICA DE INDICADOR
EJERCICIO FISCAL 2023

1. DATOS GENERALES Y ALINEACIÓN A INSTRUMENTOS DE PLANEACIÓN

1.1 UNIDAD RESPONSABLE:	SECRETARÍA DE JUSTICIA SOCIAL Y PARTICIPACIÓN CIUDADANA	1.3 TRIMESTRE A REPORTAR:	PRIMERO
1.2 UNIDAD ADMINISTRATIVA:	DIRECCIÓN DE PARTICIPACIÓN CIUDADANA	1.4 FECHA ELABORACION:	03/04/2023
1.5 ALINEACIÓN AL PLAN MUNICIPAL DE DESARROLLO 2021-2024		1.6 ALINEACIÓN AL PLAN ESTATAL DE DESARROLLO 2023-2027	
1.5.1 EJE DE DESARROLLO PMD:	EJE_2_GOBIERNO_Y_SERVICIOS_PÚBLICOS_DE_CALIDAD	1.6.1 EJE DE DESARROLLO PED:	1. BIENESTAR SOCIAL Y CALIDAD DE VIDA
1.5.2 PROGRAMA (POLÍTICA DE ACCIÓN) PMD:	III_PARTICIPACIÓN_CIUDADANA_GOBIERNO_ABIERTO_Y_COMBATE_A_LA_CORRUPCIÓN	1.6.2 TEMA PED:	1.1 BIENESTAR SOCIAL
1.5.3 LÍNEA DE ACCIÓN PMD:	7. PROMOVER LA INSTALACIÓN DE COMITÉS VECINALES PARA MEJORAR LA COMUNICACIÓN ENTRE LAS AUTORIDADES MUNICIPALES Y LOS CIUDADANOS.		

2. ALINEACIÓN AL PROGRAMA PRESUPUESTARIO

2.1 DENOMINACIÓN DEL PP:	RENOVACIÓN, JUSTICIA SOCIAL Y PARTICIPACIÓN PARA TODOS				
2.2 CLAVE DEL PP:	PP10	2.3 NIVEL MIR:	COMPONENTE	NÚMERO DE COMPONENTE O ACTIVIDAD	2
2.4 RESUMEN NARRATIVO:	COMITÉS VECINALES, OBRA Y DE CONTRALORÍA CONFORMADOS				

3. IDENTIFICACIÓN DEL INDICADOR

3.1 NOMBRE DEL INDICADOR:	PORCENTAJE COMITÉS VECINALES, OBRA Y DE CONTRALORÍA CONFORMADOS	3.4 TIPO:	GESTIÓN		
3.2 DEFINICIÓN DEL INDICADOR:	ESTE INDICADOR MIDE LOS COMITÉS TANTO VECINALES, OBRA Y DE CONTRALORÍA DONDE PARTICIPA LA CIUDADANÍA QUE SE FORMAN DURANTE EL TRIMESTRE	3.5 DIMENSIÓN:	EFICIENCIA		
		3.6 SENTIDO:	ASCENDENTE		
3.3 FÓRMULA:	(TOTAL DE COMITÉS VECINALES, OBRA Y DE CONTRALORÍA CONFORMADOS/ TOTAL DE COMITÉS VECINALES, OBRA Y DE CONTRALORÍA PROGRAMADOS)*100	3.7 FRECUENCIA DE MEDICIÓN:	TRIMESTRAL		
		3.8 UNIDAD DE MEDIDA DEL INDICADOR:	PORCENTAJE		
3.9 MEDIOS DE VERIFICACIÓN:	ACTAS CONSTITUTIVAS DE LOS COMITÉS VECINALES, OBRA Y DE CONTRALORÍA CONFORMADOS DE LA DIRECCIÓN DE PARTICIPACIÓN CIUDADANA				
3.10 LÍNEA BASE		3.11 META 2023	3.12 CÁLCULO PARA EL INDICADOR	3.13 CRITERIO DE SEMAFORIZACIÓN	
VALOR	AÑO BASE	VALOR	PORCENTAJE	VARIACIÓN RESPECTO META PROG.	ACEPTABLE Hasta +/- 15
80	2022	90			RIESGO Hasta +/- 20
					CRÍTICO Más de +/- 20

4. CALENDARIO DE METAS PROGRAMADAS

METAS TRIMESTRALES		1ER TRIMESTRE	2DO TRIMESTRE	3ER TRIMESTRE	4TO TRIMESTRE	PROGRAMADO ANUAL	UNIDAD DE MEDIDA
4.1 INDICADOR	PORCENTAJE COMITÉS VECINALES, OBRA Y DE CONTRALORÍA CONFORMADOS	16.67	24.49	24.49	24.49	90.15	PORCENTAJE
4.2 VARIABLE 1	TOTAL DE COMITÉS VECINALES, OBRA Y DE CONTRALORÍA CONFORMADOS	66.00	97.00	97.00	97.00	357.00	COMITÉS
4.3 VARIABLE 2	TOTAL DE COMITÉS VECINALES, OBRA Y DE CONTRALORÍA PROGRAMADOS	396.00	396.00	396.00	396.00	396.00	COMITÉS

5. CALENDARIO DE METAS EJECUTADAS

METAS TRIMESTRALES		1ER TRIMESTRE	2DO TRIMESTRE	3ER TRIMESTRE	4TO TRIMESTRE	AVANCE ACUMULADO	SEMAFORO TRIMESTRAL
5.1 INDICADOR	PORCENTAJE COMITÉS VECINALES, OBRA Y DE CONTRALORÍA CONFORMADOS	16.67	-	-	-	16.67	ACEPTABLE
5.2 VARIABLE 1	TOTAL DE COMITÉS VECINALES, OBRA Y DE CONTRALORÍA CONFORMADOS	66.00	-	-	-	66.00	SEMAFORO ANUAL
5.3 VARIABLE 2	TOTAL DE COMITÉS VECINALES, OBRA Y DE CONTRALORÍA PROGRAMADOS	396.00	-	-	-	396.00	CRÍTICO

5.4 JUSTIFICACIONES:

LA META ANUAL DEL 90% EQUIVALE A CONFORMAR 357 COMITÉS VECINALES AL AÑO. EN ESTE TRIMESTRE SE CONFORMARON 66 COMITÉS VECINALES, OBRA Y DE CONTRALORÍA, CUMPLIENDO LA META PROGRAMADA DE 16.67% EN ESTE PRIMER TRIMESTRE DEL 2023.

6. RESPONSABLE DIRECTO DEL INDICADOR

6.1 NOMBRE DEL RESPONSABLE:	C.CITLI ISRAEL VERA RODRÍGUEZ	6.2 TELÉFONO:	984-169-89-48
6.3 CARGO Y ÁREA:	DIRECTOR DE PARTICIPACIÓN CIUDADANA	6.4 CORREO ELECTRÓNICO:	d.participación.ciu.solidaridad@gmail.com

C. CITLI ISRAEL VERA RODRÍGUEZ
DIRECTOR DE PARTICIPACIÓN CIUDADANA

AYUNTAMIENTO DE SOLIDARIDAD
DIRECCIÓN DE PARTICIPACIÓN
CIUDADANA
PLAYA DEL CARMEN, QUINTANA ROO

Formato: DEYS-0021 - 2024

LIC. JUAN HUMBERTO NOVILLO ZAPATA
SECRETARIO DE JUSTICIA SOCIAL Y PARTICIPACIÓN CIUDADANA



H. AYUNTAMIENTO DE SOLIDARIDAD
SECRETARÍA DE JUSTICIA SOCIAL Y
PARTICIPACIÓN CIUDADANA
PLAYA DEL CARMEN, QUINTANA ROO
2021 - 2024



H. AYUNTAMIENTO DEL MUNICIPIO DE SOLIDARIDAD
SECRETARÍA DE PLANEACIÓN Y EVALUACIÓN
FICHA TÉCNICA DE INDICADOR
EJERCICIO FISCAL 2023

1. DATOS GENERALES Y ALINEACIÓN A INSTRUMENTOS DE PLANEACIÓN

1.1 UNIDAD RESPONSABLE:	SECRETARÍA DE JUSTICIA SOCIAL Y PARTICIPACIÓN CIUDADANA		1.3 TRIMESTRE A REPORTAR:	PRIMERO			
1.2 UNIDAD ADMINISTRATIVA:	DIRECCIÓN DE PARTICIPACIÓN CIUDADANA		1.4 FECHA ELABORACIÓN:	03/04/2023			
1.5 ALINEACIÓN AL PLAN MUNICIPAL DE DESARROLLO 2021-2024		1.6 ALINEACIÓN AL PLAN ESTATAL DE DESARROLLO 2023-2027					
1.5.1 EJE DE DESARROLLO PMD:	EJE_2_GOBIERNO_Y_SERVICIOS_PÚBLICOS_DE_CALIDAD	1.6.1 EJE DE DESARROLLO PED:	1. BIENESTAR SOCIAL Y CALIDAD DE VIDA				
1.5.2 PROGRAMA (POLÍTICA DE ACCIÓN) PMD:	III_PARTICIPACIÓN_CIUDADANA_GOBIERNO_ABIERTO_Y_COMBATE_A_LA_CORRUPCIÓN	1.6.2 TEMA PED:	1.1 BIENESTAR SOCIAL				
1.5.3 LÍNEA DE ACCIÓN PMD:	7. PROMOVER LA INSTALACIÓN DE COMITÉS VECINALES PARA MEJORAR LA COMUNICACIÓN ENTRE LAS AUTORIDADES MUNICIPALES Y LOS CIUDADANOS.						
2. ALINEACIÓN AL PROGRAMA PRESUPUESTARIO							
2.1 DENOMINACIÓN DEL PP:	RENOVACIÓN, JUSTICIA SOCIAL Y PARTICIPACIÓN PARA TODOS						
2.2 CLAVE DEL PP:	PP10	2.3 NIVEL MIR:	ACTIVIDAD	NÚMERO DE COMPONENTE O ACTIVIDAD: 2.1			
2.4 RESUMEN NARRATIVO:	REALIZACIÓN DE ACTIVIDADES PARA EL FOMENTO A LA PARTICIPACIÓN CIUDADANA						
3. IDENTIFICACIÓN DEL INDICADOR							
3.1 NOMBRE DEL INDICADOR:	PORCENTAJE DE ACTIVIDADES REALIZADAS PARA EL FOMENTO A LA PARTICIPACIÓN CIUDADANA	3.4 TIPO:	GESTIÓN				
3.2 DEFINICIÓN DEL INDICADOR:	ESTE INDICADOR MIDE LAS ACTIVIDADES REALIZADAS PARA EL FOMENTO A LA PARTICIPACIÓN CIUDADANA DURANTE EL TRIMESTRE	3.5 DIMENSIÓN:	EFICIENCIA				
		3.6 SENTIDO:	ASCENDENTE				
3.3 FÓRMULA:	[TOTAL DE ACTIVIDADES REALIZADAS PARA EL FOMENTO A LA PARTICIPACIÓN CIUDADANA/ TOTAL DE ACTIVIDADES PROGRAMADAS PARA EL FOMENTO A LA PARTICIPACIÓN CIUDADANA]*100	3.7 FRECUENCIA DE MEDICIÓN:	TRIMESTRAL				
		3.8 UNIDAD DE MEDIDA DEL INDICADOR:	PORCENTAJE				
3.9 MEDIOS DE VERIFICACIÓN:	REPORTES TRIMESTRALES DE LAS ACTIVIDADES DE LA DIRECCIÓN DE PARTICIPACIÓN CIUDADANA						
3.10 LÍNEA BASE		3.11 META 2023	3.12 CÁLCULO PARA EL INDICADOR				
VALOR	AÑO BASE	VALOR	PORCENTAJE				
0	2023	90					
3.13 CRITERIO DE SEMAFORIZACIÓN							
VARIACIÓN RESPECTO META PROG.		ACEPTABLE Hasta +/- 15	RIESGO Hasta +/- 20	CRÍTICO Más de +/- 20			
4. CALENDARIO DE METAS PROGRAMADAS							
METAS TRIMESTRALES		1ER TRIMESTRE	2DO TRIMESTRE	3ER TRIMESTRE	4TO TRIMESTRE	PROGRAMADO ANUAL	UNIDAD DE MEDIDA
4.1 INDICADOR	PORCENTAJE DE ACTIVIDADES REALIZADAS PARA EL FOMENTO A LA PARTICIPACIÓN CIUDADANA	20.30	22.22	23.70	23.78	90.00	PORCENTAJE
4.2 VARIABLE 1	TOTAL DE ACTIVIDADES REALIZADAS PARA EL FOMENTO A LA PARTICIPACIÓN CIUDADANA	274.00	300.00	320.00	321.00	1215.00	ACTIVIDADES
4.3 VARIABLE 2	TOTAL DE ACTIVIDADES PROGRAMADAS PARA EL FOMENTO A LA PARTICIPACIÓN CIUDADANA PROGRAMADOS	1350.00	1350.00	1350.00	1350.00	1350.00	ACTIVIDADES
5. CALENDARIO DE METAS EJECUTADAS							
METAS TRIMESTRALES		1ER TRIMESTRE	2DO TRIMESTRE	3ER TRIMESTRE	4TO TRIMESTRE	AVANCE ACUMULADO	SEMAFORO TRIMESTRAL
5.1 INDICADOR	PORCENTAJE DE ACTIVIDADES REALIZADAS PARA EL FOMENTO A LA PARTICIPACIÓN CIUDADANA	20.30	-	-	-	20.30	ACEPTABLE
5.2 VARIABLE 1	TOTAL DE ACTIVIDADES REALIZADAS PARA EL FOMENTO A LA PARTICIPACIÓN CIUDADANA	274.00	-	-	-	274.00	SEMAFORO ANUAL
5.3 VARIABLE 2	TOTAL DE ACTIVIDADES PROGRAMADAS PARA EL FOMENTO A LA PARTICIPACIÓN CIUDADANA PROGRAMADOS	1350.00	-	-	-	1350.00	CRÍTICO
5.4 JUSTIFICACIONES:	LA META ANUAL DEL 90.00% EQUIVALE A 1215 ACTIVIDADES REALIZADAS PARA EL FOMENTO A LA PARTICIPACIÓN CIUDADANA AL AÑO, EN ESTE TRIMESTRE SE REALIZARON 274 ACTIVIDADES REALIZADAS PARA EL FOMENTO A LA PARTICIPACIÓN CIUDADANA, CUMPLIENDO LA META PROGRAMADA DE 20.30% DE 274 ACTIVIDADES REALIZADAS PARA EL FOMENTO A LA PARTICIPACIÓN CIUDADANA DEL PRIMER TRIMESTRE DEL 2023						
6. RESPONSABLE DIRECTO DEL INDICADOR							
6.1 NOMBRE DEL RESPONSABLE:	C. CITLI ISRAEL VERA RODRÍGUEZ	6.2 TELÉFONO:	984-169-89-48				
6.3 CARGO Y ÁREA:	DIRECTOR DE PARTICIPACIÓN CIUDADANA	6.4 CORREO ELECTRÓNICO:	d.participación.ciu.solidaridad@gmail.com				

C. CITLI ISRAEL VERA RODRÍGUEZ
DIRECCIÓN DE PARTICIPACIÓN CIUDADANA
H. AYUNTAMIENTO DE SOLIDARIDAD
DIRECCIÓN DE PARTICIPACIÓN
CIUDADANA
PLAYA DEL CARMEN, QUINTANA ROO
2021 - 2024

LIC. JUAN HUMBERTO NOVELO ZAPATA
SECRETARIO DE JUSTICIA SOCIAL Y PARTICIPACIÓN CIUDADANA

H. AYUNTAMIENTO DE SOLIDARIDAD
SECRETARÍA DE JUSTICIA SOCIAL Y
PARTICIPACIÓN CIUDADANA
PLAYA DEL CARMEN, QUINTANA ROO
2021 - 2024



H. AYUNTAMIENTO DEL MUNICIPIO DE SOLIDARIDAD
SECRETARÍA DE PLANEACIÓN Y EVALUACIÓN
FICHA TÉCNICA DE INDICADOR
EJERCICIO FISCAL 2023

1. DATOS GENERALES Y ALINEACIÓN A INSTRUMENTOS DE PLANEACIÓN

1.1 UNIDAD RESPONSABLE:	SECRETARÍA DE JUSTICIA SOCIAL Y PARTICIPACIÓN CIUDADANA	1.3 TRIMESTRE A REPORTAR:	PRIMERO
1.2 UNIDAD ADMINISTRATIVA:	DIRECCIÓN DE PARTICIPACIÓN CIUDADANA	1.4 FECHA ELABORACION:	03/04/2023
1.5 ALINEACIÓN AL PLAN MUNICIPAL DE DESARROLLO 2021-2024		1.6 ALINEACIÓN AL PLAN ESTATAL DE DESARROLLO 2023-2027	
1.5.1 EJE DE DESARROLLO PMD:	EJE_2_GOBIERNO_Y_SERVICIOS_PÚBLICOS_DE_CALIDAD	1.6.1 EJE DE DESARROLLO PED:	1. BIENESTAR SOCIAL Y CALIDAD DE VIDA
1.5.2 PROGRAMA (POLÍTICA DE ACCIÓN) PMD:	III. PARTICIPACIÓN CIUDADANA, GOBIERNO ABIERTO Y COMBATE A LA CORRUPCIÓN	1.6.2 TEMA PED:	1.1 BIENESTAR SOCIAL
1.5.3 LÍNEA DE ACCIÓN PMD:	9. IMPLEMENTAR DESDE EL GOBIERNO MUNICIPAL EL PROGRAMA CASA POR CASA POR MEDIO DE ACCIONES DE ACERCAMIENTO A LA CIUDADANÍA, SECTOR SOCIAL Y EMPRESARIAL.		

2. ALINEACIÓN AL PROGRAMA PRESUPUESTARIO

2.1 DENOMINACIÓN DEL PP:	RENOVACIÓN, JUSTICIA SOCIAL Y PARTICIPACIÓN PARA TODOS		
2.2 CLAVE DEL PP:	PP10	2.3 NIVEL MIR:	COMPONENTE
		NÚMERO DE COMPONENTE O ACTIVIDAD	3
2.4 RESUMEN NARRATIVO:	ACTIVIDADES DE LA DIRECCIÓN DE PARTICIPACIÓN CIUDADANA PARA EL FOMENTO A LA PARTICIPACIÓN CIUDADANA REALIZADAS		

3. IDENTIFICACIÓN DEL INDICADOR

3.1 NOMBRE DEL INDICADOR:	PORCENTAJE DE ACTIVIDADES DE LA DIRECCIÓN DE PARTICIPACIÓN CIUDADANA PARA EL FOMENTO A LA PARTICIPACIÓN CIUDADANA REALIZADAS	3.4 TIPO:	GESTIÓN
3.2 DEFINICIÓN DEL INDICADOR:	ESTE INDICADOR MIDE LAS ACTIVIDADES DE LA DIRECCIÓN DE PARTICIPACIÓN CIUDADANA PARA EL FOMENTO A LA PARTICIPACIÓN CIUDADANA REALIZADAS DURANTE EL TRIMESTRE	3.5 DIMENSIÓN:	EFICIENCIA
		3.6 SENTIDO:	ASCENDENTE
3.3 FÓRMULA:	(TOTAL DE ACTIVIDADES DE LA DIRECCIÓN DE PARTICIPACIÓN CIUDADANA REALIZADAS/ TOTAL DE ACTIVIDADES DE LA DIRECCIÓN DE PARTICIPACIÓN CIUDADANA PROGRAMADAS) *100	3.7 FRECUENCIA DE MEDICIÓN:	TRIMESTRAL
		3.8 UNIDAD DE MEDIDA DEL INDICADOR:	PORCENTAJE
3.9 MEDIOS DE VERIFICACIÓN:	REPORTES TRIMESTRALES DE LAS ACTIVIDADES DE LA DIRECCIÓN DE PARTICIPACIÓN CIUDADANA		
3.10 LÍNEA BASE		3.11 META 2023	
VALOR	AÑO BASE	VALOR	3.12 CÁLCULO PARA EL INDICADOR
0	2023	100	PORCENTAJE
3.13 CRITERIO DE SEMAFORIZACIÓN			
VARIACIÓN RESPECTO META PROG.	POSITIVO	RIESGO	CRÍTICO
	Hasta +/-	Hasta +/-	Máxima %/
	20	25	25

4. CALENDARIO DE METAS PROGRAMADAS

METAS TRIMESTRALES		1ER TRIMESTRE	2DO TRIMESTRE	3ER TRIMESTRE	4TO TRIMESTRE	PROGRAMADO ANUAL	UNIDAD DE MEDIDA
4.1 INDICADOR	PORCENTAJE DE ACTIVIDADES DE LA DIRECCIÓN DE PARTICIPACIÓN CIUDADANA PARA EL FOMENTO A LA PARTICIPACIÓN CIUDADANA REALIZADAS	32.16	22.61	22.61	22.61	100.00	PORCENTAJE
4.2 VARIABLE 1	TOTAL DE ACTIVIDADES DE LA DIRECCIÓN DE PARTICIPACIÓN CIUDADANA REALIZADAS	64.00	45.00	45.00	45.00	199.00	ACTIVIDADES
4.3 VARIABLE 2	TOTAL DE ACTIVIDADES DE LA DIRECCIÓN DE PARTICIPACIÓN CIUDADANA PROGRAMADAS	199.00	199.00	199.00	199.00	199.00	ACTIVIDADES

5. CALENDARIO DE METAS EJECUTADAS

METAS TRIMESTRALES		1ER TRIMESTRE	2DO TRIMESTRE	3ER TRIMESTRE	4TO TRIMESTRE	AVANCE ACUMULADO	SEMAFORO TRIMESTRAL
5.1 INDICADOR	PORCENTAJE DE ACTIVIDADES DE LA DIRECCIÓN DE PARTICIPACIÓN CIUDADANA PARA EL FOMENTO A LA PARTICIPACIÓN CIUDADANA REALIZADAS	32.16	-	-	-	32.16	ACEPTABLE
5.2 VARIABLE 1	TOTAL DE ACTIVIDADES DE LA DIRECCIÓN DE PARTICIPACIÓN CIUDADANA REALIZADAS	64.00	-	-	-	64.00	SEMAFORO ANUAL
5.3 VARIABLE 2	TOTAL DE ACTIVIDADES DE LA DIRECCIÓN DE PARTICIPACIÓN CIUDADANA PROGRAMADAS	199.00	-	-	-	199.00	CRÍTICO

5.4 JUSTIFICACIONES: LA META ANUAL DEL 100% EQUIVALE A 199 ACTIVIDADES DE LA DIRECCIÓN DE PARTICIPACIÓN CIUDADANA PARA EL FOMENTO A LA PARTICIPACIÓN CIUDADANA REALIZADAS, EN ESTE TRIMESTRE SE REALIZARON 64 ACTIVIDADES DE LA DIRECCIÓN DE PARTICIPACIÓN CIUDADANA PARA EL FOMENTO A LA PARTICIPACIÓN CIUDADANA REALIZADAS.

6. RESPONSABLE DIRECTO DEL INDICADOR

6.1 NOMBRE DEL RESPONSABLE:	C. CITLI ISRAEL VERA RODRÍGUEZ	6.2 TELÉFONO:	984-169-89-48
6.3 CARGO Y ÁREA:	DIRECTOR DE PARTICIPACIÓN CIUDADANA	6.4 CORREO ELECTRÓNICO:	d.participación.ciu.solidaridad@gmail.com

C. CITLI ISRAEL VERA RODRÍGUEZ
DIRECTOR DE PARTICIPACIÓN CIUDADANA

LIC. JUAN HUMBERTO NOVELO ZAPATA
SECRETARIO DE JUSTICIA SOCIAL Y PARTICIPACIÓN CIUDADANA

H. AYUNTAMIENTO DE SOLIDARIDAD
DIRECCIÓN DE PARTICIPACIÓN
CIUDADANA
PLAYA DEL CARMEN, QUINTANA ROO
2021 - 2024

H. AYUNTAMIENTO DE SOLIDARIDAD
SECRETARÍA DE JUSTICIA SOCIAL Y
PARTICIPACIÓN CIUDADANA
PLAYA DEL CARMEN, QUINTANA ROO
2021 - 2024



H. AYUNTAMIENTO DEL MUNICIPIO DE SOLIDARIDAD
SECRETARÍA DE PLANEACIÓN Y EVALUACIÓN
FICHA TÉCNICA DE INDICADOR
EJERCICIO FISCAL 2023

1. DATOS GENERALES Y ALINEACIÓN A INSTRUMENTOS DE PLANEACIÓN

1.1 UNIDAD RESPONSABLE:	SECRETARÍA DE JUSTICIA SOCIAL Y PARTICIPACIÓN CIUDADANA	1.3 TRIMESTRE A REPORTAR:	PRIMERO
1.2 UNIDAD ADMINISTRATIVA:	DIRECCIÓN DE PARTICIPACIÓN CIUDADANA	1.4 FECHA ELABORACION:	03/04/2023

1.5 ALINEACIÓN AL PLAN MUNICIPAL DE DESARROLLO 2021-2024		1.6 ALINEACIÓN AL PLAN ESTATAL DE DESARROLLO 2023-2027	
1.5.1 EJE DE DESARROLLO PMD:	EJE_2_GOBIERNO_Y_SERVICIOS_PÚBLICOS_DE_CALIDAD	1.6.1 EJE DE DESARROLLO PED:	1. BIENESTAR SOCIAL Y CALIDAD DE VIDA
1.5.2 PROGRAMA (POLÍTICA DE ACCIÓN) PMD:	III_PARTICIPACIÓN_CIUDADANA_GOBIERNO_ABIERTO_Y_COMBATE_A_LA_CORRUPCIÓN	1.6.2 TEMA PED:	1.1 BIENESTAR SOCIAL
1.5.3 LÍNEA DE ACCIÓN PMD:	9. IMPLEMENTAR DESDE EL GOBIERNO MUNICIPAL EL PROGRAMA CASA POR CASA POR MEDIO DE ACCIONES DE ACERCAMIENTO A LA CIUDADANÍA, SECTOR SOCIAL Y EMPRESARIAL.		

2. ALINEACIÓN AL PROGRAMA PRESUPUESTARIO				
2.1 DENOMINACIÓN DEL PP:	RENOVACIÓN, JUSTICIA SOCIAL Y PARTICIPACIÓN PARA TODOS			
2.2 CLAVE DEL PP:	PP10	2.3 NIVEL MIR:	ACTIVIDAD	NÚMERO DE COMPONENTE O ACTIVIDAD: 3.1
2.4 RESUMEN NARRATIVO:	VINCULACIÓN INTERINSTITUCIONAL EN FOMENTO A LA PARTICIPACIÓN CIUDADANA			

3. IDENTIFICACIÓN DEL INDICADOR				
3.1 NOMBRE DEL INDICADOR:	PORCENTAJE DE VINCULACIÓN INTERINSTITUCIONAL EN FOMENTO A LA PARTICIPACIÓN CIUDADANA	3.4 TIPO:	GESTIÓN	
3.2 DEFINICIÓN DEL INDICADOR:	ESTE INDICADOR MIDE LAS VINCULACIÓN INTERINSTITUCIONAL EN FOMENTO A LA PARTICIPACIÓN CIUDADANA TRIMESTRE	3.5 DIMENSIÓN:	EFICIENCIA	
		3.6 SENTIDO:	ASCENDENTE	
3.3 FÓRMULA:	(TOTAL DE VINCULACIÓN INTERINSTITUCIONAL EN FOMENTO A LA PARTICIPACIÓN CIUDADANA REALIZADAS/ TOTAL DE VINCULACIÓN INTERINSTITUCIONAL EN FOMENTO A LA PARTICIPACIÓN CIUDADANA PROGRAMADAS)*100	3.7 FRECUENCIA DE MEDICIÓN:	TRIMESTRAL	
		3.8 UNIDAD DE MEDIDA DEL INDICADOR:	PORCENTAJE	
3.9 MEDIOS DE VERIFICACIÓN:	REPORTES TRIMESTRALES DE LAS ACTIVIDADES DE LA DIRECCIÓN DE PARTICIPACIÓN CIUDADANA			
3.10 LÍNEA BASE		3.11 META 2023	3.12 CÁLCULO PARA EL INDICADOR	
VALOR	AÑO BASE	VALOR	VARIACIÓN RESPECTO META PROG.	
50	2022	60	PORCENTAJE	
				3.13 CRITERIO DE SEMAFORIZACIÓN
				ACEPTABLE: Hasta +/- 30
				RIESGO: Hasta +/- 35
				CRÍTICO: Más de +/- 35

4. CALENDARIO DE METAS PROGRAMADAS							
METAS TRIMESTRALES		1ER TRIMESTRE	2DO TRIMESTRE	3ER TRIMESTRE	4TO TRIMESTRE	PROGRAMADO ANUAL	UNIDAD DE MEDIDA
4.1 INDICADOR	PORCENTAJE DE VINCULACIÓN INTERINSTITUCIONAL EN FOMENTO A LA PARTICIPACIÓN CIUDADANA	18.38	14.05	13.78	13.78	60.00	PORCENTAJE
4.2 VARIABLE 1	TOTAL DE VINCULACIÓN INTERINSTITUCIONAL EN FOMENTO A LA PARTICIPACIÓN CIUDADANA REALIZADAS	68.00	52.00	51.00	51.00	222.00	VINCULACIÓN
4.3 VARIABLE 2	TOTAL DE VINCULACIÓN INTERINSTITUCIONAL EN FOMENTO A LA PARTICIPACIÓN CIUDADANA PROGRAMADAS	370.00	370.00	370.00	370.00	370.00	VINCULACIÓN

5. CALENDARIO DE METAS EJECUTADAS							
METAS TRIMESTRALES		1ER TRIMESTRE	2DO TRIMESTRE	3ER TRIMESTRE	4TO TRIMESTRE	AVANCE ACUMULADO	SEMAFORO TRIMESTRAL
5.1 INDICADOR	PORCENTAJE DE VINCULACIÓN INTERINSTITUCIONAL EN FOMENTO A LA PARTICIPACIÓN CIUDADANA	18.38	-	-	-	18.38	ACEPTABLE
5.2 VARIABLE 1	TOTAL DE VINCULACIÓN INTERINSTITUCIONAL EN FOMENTO A LA PARTICIPACIÓN CIUDADANA REALIZADAS	68.00	-	-	-	68.00	SEMAFORO ANUAL
5.3 VARIABLE 2	TOTAL DE VINCULACIÓN INTERINSTITUCIONAL EN FOMENTO A LA PARTICIPACIÓN CIUDADANA PROGRAMADAS	370.00	-	-	-	370.00	CRÍTICO
5.4 JUSTIFICACIONES:	LA META ANUAL DEL 60% EQUIVALE A 222 VINCULACIONES INTERINSTITUCIONALES EN FOMENTO A LA PARTICIPACIÓN CIUDADANA AL AÑO, EN ESTE TRIMESTRE SE REALIZARON 68 VINCULACIONES INTERINSTITUCIONALES EN FOMENTO A LA PARTICIPACIÓN CIUDADANA, CUMPLIENDO LA META PROGRAMADA DE 18.38% DEL PRIMER TRIMESTRE DEL 2023.						

6. RESPONSABLE DIRECTO DEL INDICADOR			
6.1 NOMBRE DEL RESPONSABLE:	C. CITLI ISRAEL VERA RODRÍGUEZ	6.2 TELÉFONO:	984-169-89-48
6.3 CARGO Y ÁREA:	DIRECTOR DE PARTICIPACIÓN CIUDADANA	6.4 CORREO ELECTRÓNICO:	d.participación.ciu.solidaridad@gmail.com

C. CITLI ISRAEL VERA RODRÍGUEZ
DIRECTOR DE PARTICIPACIÓN CIUDADANA

LIC. JUAN HUMBERTO NOVELO ZAPATA
SECRETARIO DE JUSTICIA SOCIAL Y PARTICIPACIÓN CIUDADANA

H. AYUNTAMIENTO DE SOLIDARIDAD
DIRECCIÓN DE PARTICIPACIÓN
CIUDADANA
PLAYA DEL CARMEN, QUINTANA ROO
2021 - 2024

H. AYUNTAMIENTO DE SOLIDARIDAD
SECRETARÍA DE JUSTICIA SOCIAL Y
PARTICIPACIÓN CIUDADANA
PLAYA DEL CARMEN, QUINTANA ROO
2021 - 2024



H. AYUNTAMIENTO DEL MUNICIPIO DE SOLIDARIDAD
SECRETARÍA DE PLANEACIÓN Y EVALUACIÓN
FICHA TÉCNICA DE INDICADOR
EJERCICIO FISCAL 2023

1. DATOS GENERALES Y ALINEACIÓN A INSTRUMENTOS DE PLANEACIÓN

1.1 UNIDAD RESPONSABLE:	SECRETARÍA DE JUSTICIA SOCIAL Y PARTICIPACIÓN CIUDADANA	1.3 TRIMESTRE A REPORTAR:	PRIMERO
1.2 UNIDAD ADMINISTRATIVA:	DIRECCIÓN DE PARTICIPACIÓN CIUDADANA	1.4 FECHA ELABORACIÓN:	03/04/2023

1.5 ALINEACIÓN AL PLAN MUNICIPAL DE DESARROLLO 2021-2024

1.6 ALINEACIÓN AL PLAN ESTATAL DE DESARROLLO 2023-2027

1.5.1 EJE DE DESARROLLO PMD:	EJE_2_GOBIERNO_Y_SERVICIOS_PÚBLICOS_DE_CALIDAD	1.6.1 EJE DE DESARROLLO PED:	1. BIENESTAR SOCIAL Y CALIDAD DE VIDA
1.5.2 PROGRAMA (POLÍTICA DE ACCIÓN) PMD:	III_PARTICIPACIÓN_CIUDADANA_GOBIERNO_ABIERTO_Y_COMBATE_A_LA_CORRUPCIÓN	1.6.2 TEMA PED:	1.1 BIENESTAR SOCIAL
1.5.3 LÍNEA DE ACCIÓN PMD:	6. VIGILAR EL CABAL CUMPLIMIENTO DE LOS PRINCIPIOS DE GOBIERNO ABIERTO POR MEDIO DE LA IMPLEMENTACIÓN DE MECANISMOS QUE GARANTICEN EL ACCESO A LA INFORMACIÓN, EL CUMPLIMIENTO DE LAS OBLIGACIONES DE TRANSPARENCIA Y LA ACTUALIZACIÓN DE LA INFORMACIÓN DEL MUNICIPIO.		

2. ALINEACIÓN AL PROGRAMA PRESUPUESTARIO

2.1 DENOMINACIÓN DEL PP:	RENOVACIÓN, JUSTICIA SOCIAL Y PARTICIPACIÓN PARA TODOS		
2.2 CLAVE DEL PP:	PP10	2.3 NIVEL MIR:	COMPONENTE
2.4 RESUMEN NARRATIVO:	MECANISMOS COADYUVANTES A LA PARTICIPACIÓN CIUDADANA		

3. IDENTIFICACIÓN DEL INDICADOR

3.1 NOMBRE DEL INDICADOR:	PORCENTAJE DE MECANISMOS COADYUVANTES A LA PARTICIPACIÓN CIUDADANA	3.4 TIPO:	GESTIÓN
3.2 DEFINICIÓN DEL INDICADOR:	ESTE INDICADOR MIDE LOS MECANISMOS COADYUVANTES A LA PARTICIPACIÓN CIUDADANA DURANTE EL TRIMESTRE	3.5 DIMENSIÓN:	EFICIENCIA
3.3 FÓRMULA:	{TOTAL DE MECANISMOS COADYUVANTES A LA PARTICIPACIÓN CIUDADANA REALIZADAS/ TOTAL MECANISMOS COADYUVANTES A LA PARTICIPACIÓN CIUDADANA PROGRAMADAS}*100	3.6 SENTIDO:	ASCENDENTE
		3.7 FRECUENCIA DE MEDICIÓN:	TRIMESTRAL
3.8 UNIDAD DE MEDIDA DEL INDICADOR:	PORCENTAJE		
3.9 MEDIOS DE VERIFICACIÓN:	REPORTES TRIMESTRALES DE LAS ACTIVIDADES DE LA DIRECCIÓN DE PARTICIPACIÓN CIUDADANA		

3.10 LÍNEA BASE

3.11 META 2023

3.12 CÁLCULO PARA EL INDICADOR

3.13 CRITERIO DE SEMAFORIZACIÓN

VALOR	AÑO BASE	VALOR	VARIACIÓN RESPECTO META PROG.	ACEPTABLE Hasta +/- 15	RIESGO Hasta +/- 20	CRÍTICO Más de +/- 20
100	2022	100	PORCENTAJE			

4. CALENDARIO DE METAS PROGRAMADAS

METAS TRIMESTRALES		1ER TRIMESTRE	2DO TRIMESTRE	3ER TRIMESTRE	4TO TRIMESTRE	PROGRAMADO ANUAL	UNIDAD DE MEDIDA
4.1 INDICADOR	PORCENTAJE DE MECANISMOS COADYUVANTES A LA PARTICIPACIÓN CIUDADANA	33.33	33.33	22.22	11.11	100.00	PORCENTAJE
4.2 VARIABLE 1	TOTAL DE MECANISMOS COADYUVANTES A LA PARTICIPACIÓN CIUDADANA REALIZADAS	3.00	3.00	2.00	1.00	9.00	MECANISMOS
4.3 VARIABLE 2	TOTAL DE MECANISMOS COADYUVANTES A LA PARTICIPACIÓN CIUDADANA PROGRAMADAS	9.00	9.00	9.00	9.00	9.00	MECANISMOS

5. CALENDARIO DE METAS EJECUTADAS

METAS TRIMESTRALES		1ER TRIMESTRE	2DO TRIMESTRE	3ER TRIMESTRE	4TO TRIMESTRE	AVANCE ACUMULADO	SEMAFORO TRIMESTRAL
5.1 INDICADOR	PORCENTAJE DE MECANISMOS COADYUVANTES A LA PARTICIPACIÓN CIUDADANA	33.33	-	-	-	33.33	ACEPTABLE
5.2 VARIABLE 1	TOTAL DE MECANISMOS COADYUVANTES A LA PARTICIPACIÓN CIUDADANA REALIZADAS	3.00	-	-	-	3.00	SEMAFORO ANUAL
5.3 VARIABLE 2	TOTAL DE MECANISMOS COADYUVANTES A LA PARTICIPACIÓN CIUDADANA PROGRAMADAS	9.00	-	-	-	9.00	CRÍTICO

5.4 JUSTIFICACIONES:

LA META ANUAL DEL 100% EQUIVALE A 9 MECANISMOS COADYUVANTES A LA PARTICIPACIÓN CIUDADANA AL AÑO, EN ESTE TRIMESTRE SE REALIZARON 3 MECANISMOS COADYUVANTES A LA PARTICIPACIÓN CIUDADANA, CUMPLIENDO LA META PROGRAMADA DE 33.33% DEL PRIMER TRIMESTRE DEL 2023.

6. RESPONSABLE DIRECTO DEL INDICADOR

6.1 NOMBRE DEL RESPONSABLE:	C. CITLI ISRAEL VERA RODRIGUEZ	6.2 TELÉFONO:	984-169-89-48
6.3 CARGO Y ÁREA:	DIRECTOR DE PARTICIPACIÓN CIUDADANA	6.4 CORREO ELECTRÓNICO:	d.participación.ciu.solidaridad@gmail.com

C. CITLI ISRAEL VERA RODRIGUEZ
DIRECTOR DE PARTICIPACIÓN CIUDADANA

LIC. JUAN HUMBERTO NOVELO ZAPATA
SECRETARIO DE JUSTICIA SOCIAL Y PARTICIPACIÓN CIUDADANA

H. AYUNTAMIENTO DE SOLIDARIDAD
DIRECCIÓN DE PARTICIPACIÓN
CIUDADANA
PLAYA DEL CARMEN, QUINTANA ROO
2021 - 2024

H. AYUNTAMIENTO DE SOLIDARIDAD
SECRETARÍA DE JUSTICIA SOCIAL Y
PARTICIPACIÓN CIUDADANA
PLAYA DEL CARMEN, QUINTANA ROO
2021 - 2024



H. AYUNTAMIENTO DEL MUNICIPIO DE SOLIDARIDAD
SECRETARÍA DE PLANEACIÓN Y EVALUACIÓN
FICHA TÉCNICA DE INDICADOR
EJERCICIO FISCAL 2023

1. DATOS GENERALES Y ALINEACIÓN A INSTRUMENTOS DE PLANEACIÓN

1.1 UNIDAD RESPONSABLE:	SECRETARÍA DE JUSTICIA SOCIAL Y PARTICIPACIÓN CIUDADANA	1.3 TRIMESTRE A REPORTAR:	PRIMERO
1.2 UNIDAD ADMINISTRATIVA:	DIRECCIÓN DE PARTICIPACIÓN CIUDADANA	1.4 FECHA ELABORACIÓN:	03/04/2023

1.5 ALINEACIÓN AL PLAN MUNICIPAL DE DESARROLLO 2021-2024

1.6 ALINEACIÓN AL PLAN ESTATAL DE DESARROLLO 2023-2027

1.5.1 EJE DE DESARROLLO PMD:	EJE_2_GOBIERNO_Y_SERVICIOS_PÚBLICOS_DE_CALIDAD	1.6.1 EJE DE DESARROLLO PED:	1. BIENESTAR SOCIAL Y CALIDAD DE VIDA
1.5.2 PROGRAMA (POLÍTICA DE ACCIÓN) PMD:	III_PARTICIPACIÓN_CIUDADANA_GOBIERNO_ABIERTO_Y_COMBATE_A_LA_CORRUPCIÓN	1.6.2 TEMA PED:	1.1 BIENESTAR SOCIAL
1.5.3 LÍNEA DE ACCIÓN PMD:	6. VIGILAR EL CABAL CUMPLIMIENTO DE LOS PRINCIPIOS DE GOBIERNO ABIERTO POR MEDIO DE LA IMPLEMENTACIÓN DE MECANISMOS QUE GARANTICEN EL ACCESO A LA INFORMACIÓN, EL CUMPLIMIENTO DE LAS OBLIGACIONES DE TRANSPARENCIA Y LA ACTUALIZACIÓN DE LA INFORMACIÓN DEL MUNICIPIO.		

2. ALINEACIÓN AL PROGRAMA PRESUPUESTARIO

2.1 DENOMINACIÓN DEL PP:	RENOVACIÓN, JUSTICIA SOCIAL Y PARTICIPACIÓN PARA TODOS				
2.2 CLAVE DEL PP:	PP10	2.3 NIVEL MIR:	ACTIVIDAD	NÚMERO DE COMPONENTE O ACTIVIDAD	4.1
2.4 RESUMEN NARRATIVO:	ACTIVIDADES EN LA DIFUSIÓN DE LOS MECANISMOS CUADYUVANTES				

3. IDENTIFICACIÓN DEL INDICADOR

3.1 NOMBRE DEL INDICADOR:	PORCENTAJE DE ACTIVIDADES EN LA DIFUSIÓN DE LOS MECANISMOS CUADYUVANTES	3.4 TIPO:	GESTIÓN				
3.2 DEFINICIÓN DEL INDICADOR:	ESTE INDICADOR MIDE LAS ACTIVIDADES EN LA DIFUSIÓN DE LOS MECANISMOS CUADYUVANTES DURANTE EL TRIMESTRE	3.5 DIMENSIÓN:	EFICIENCIA				
		3.6 SENTIDO:	ASCENDENTE				
3.3 FÓRMULA:	(TOTAL DE ACTIVIDADES EN LA DIFUSIÓN DE LOS MECANISMOS CUADYUVANTES REALIZADAS/ TOTAL DE ACTIVIDADES EN LA DIFUSIÓN DE LOS MECANISMOS CUADYUVANTES PROGRAMADOS)*100	3.7 FRECUENCIA DE MEDICIÓN:	TRIMESTRAL				
		3.8 UNIDAD DE MEDIDA DEL INDICADOR:	PORCENTAJE				
3.9 MEDIOS DE VERIFICACIÓN:	REPORTES TRIMESTRALES DE LAS ACTIVIDADES DE LA DIRECCIÓN DE PARTICIPACIÓN CIUDADANA						
3.10 LÍNEA BASE		3.11 META 2023		3.12 CÁLCULO PARA EL INDICADOR		3.13 CRITERIO DE SEMAFORIZACIÓN	
VALOR	AÑO BASE	VALOR		VARIACIÓN RESPECTO META PROG.	ACEPTABLE Hasta +/- 15	RIESGO Hasta +/- 20	CRÍTICO Más de +/- 20
0	2023	70		PORCENTAJE			

4. CALENDARIO DE METAS PROGRAMADAS

METAS TRIMESTRALES		1ER TRIMESTRE	2DO TRIMESTRE	3ER TRIMESTRE	4TO TRIMESTRE	PROGRAMADO ANUAL	UNIDAD DE MEDIDA
4.1 INDICADOR	PORCENTAJE DE ACTIVIDADES EN LA DIFUSIÓN DE LOS MECANISMOS CUADYUVANTES	17.41	17.53	17.53	17.53	70.00	PORCENTAJE
4.2 VARIABLE 1	TOTAL DE ACTIVIDADES EN LA DIFUSIÓN DE LOS MECANISMOS CUADYUVANTES REALIZADAS	141.00	142.00	142.00	142.00	567.00	DIFUSIÓN
4.3 VARIABLE 2	TOTAL DE ACTIVIDADES EN LA DIFUSIÓN DE LOS MECANISMOS CUADYUVANTES PROGRAMADOS	810.00	810.00	810.00	810.00	810.00	DIFUSIÓN

5. CALENDARIO DE METAS EJECUTADAS

METAS TRIMESTRALES		1ER TRIMESTRE	2DO TRIMESTRE	3ER TRIMESTRE	4TO TRIMESTRE	AVANCE ACUMULADO	SEMAFORO TRIMESTRAL
5.1 INDICADOR	PORCENTAJE DE ACTIVIDADES EN LA DIFUSIÓN DE LOS MECANISMOS CUADYUVANTES	17.41	-	-	-	17.41	ACEPTABLE
5.2 VARIABLE 1	TOTAL DE ACTIVIDADES EN LA DIFUSIÓN DE LOS MECANISMOS CUADYUVANTES REALIZADAS	141.00	-	-	-	141.00	SEMAFORO ANUAL
5.3 VARIABLE 2	TOTAL DE ACTIVIDADES EN LA DIFUSIÓN DE LOS MECANISMOS CUADYUVANTES PROGRAMADOS	810.00	-	-	-	810.00	CRITICO


5.4 JUSTIFICACIONES: LA META ANUAL DEL 70% EQUIVALE A 567 ACTIVIDADES EN LA DIFUSIÓN DE LOS MECANISMOS CUADYUVANTES AL AÑO, EN ESTE TRIMESTRE SE REALIZARON 141 ACTIVIDADES DE LA DIFUSIÓN DE LOS MECANISMOS CUADYUVANTES, CUMPLIENDO LA META PROGRAMADA DEL 17.41% DEL PRIMER TRIMESTRE DEL 2023.

6. RESPONSABLE DIRECTO DEL INDICADOR

6.1 NOMBRE DEL RESPONSABLE:	C. CITLI ISRAEL VERA RODRÍGUEZ	6.2 TELÉFONO:	984-169-89-48
6.3 CARGO Y ÁREA:	DIRECTOR DE PARTICIPACIÓN CIUDADANA	6.4 CORREO ELECTRÓNICO:	d.participación.ciu.solidaridad@email.com


C. CITLI ISRAEL VERA RODRÍGUEZ
DIRECTOR DE PARTICIPACIÓN CIUDADANA
H. AYUNTAMIENTO DE SOLIDARIDAD
DIRECCIÓN DE PARTICIPACIÓN
CIUDADANA
PLAYA DEL CARMEN, QUINTANA ROO
2021 - 2024


LIC. JUAN HUMBERTO NOVELO ZAPATA
SECRETARIO DE JUSTICIA SOCIAL Y PARTICIPACIÓN CIUDADANA


H. AYUNTAMIENTO DE SOLIDARIDAD
SECRETARÍA DE JUSTICIA SOCIAL Y
PARTICIPACIÓN CIUDADANA
PLAYA DEL CARMEN, QUINTANA ROO
2021 - 2024



H. AYUNTAMIENTO DEL MUNICIPIO DE SOLIDARIDAD
SECRETARÍA DE PLANEACIÓN Y EVALUACIÓN
FICHA TÉCNICA DE INDICADOR
EJERCICIO FISCAL 2023

1. DATOS GENERALES Y ALINEACIÓN A INSTRUMENTOS DE PLANEACIÓN

1.1 UNIDAD RESPONSABLE:	SECRETARÍA DE JUSTICIA SOCIAL Y PARTICIPACIÓN CIUDADANA	1.3 TRIMESTRE A REPORTAR:	PRIMERO
1.2 UNIDAD ADMINISTRATIVA:	DIRECCIÓN DE PARTICIPACIÓN CIUDADANA	1.4 FECHA ELABORACION:	03/04/2023

1.5 ALINEACIÓN AL PLAN MUNICIPAL DE DESARROLLO 2021-2024		1.6 ALINEACIÓN AL PLAN ESTATAL DE DESARROLLO 2023-2027	
1.5.1 EJE DE DESARROLLO PMD:	EJE_2_GOBIERNO_Y_SERVICIOS_PÚBLICOS_DE_CALIDAD	1.6.1 EJE DE DESARROLLO PED:	1. BIENESTAR SOCIAL Y CALIDAD DE VIDA
1.5.2 PROGRAMA (POLÍTICA DE ACCIÓN) PMD:	III_PARTICIPACIÓN_CIUDADANA_GOBIERNO_ABIERTO_Y_COMBATE_A_LA_CORRUPCIÓN	1.6.2 TEMA PED:	1.1 BIENESTAR SOCIAL
1.5.3 LÍNEA DE ACCIÓN PMD:	6. VIGILAR EL CABAL CUMPLIMIENTO DE LOS PRINCIPIOS DE GOBIERNO ABIERTO POR MEDIO DE LA IMPLEMENTACIÓN DE MECANISMOS QUE GARANTICEN EL ACCESO A LA INFORMACIÓN, EL CUMPLIMIENTO DE LAS OBLIGACIONES DE TRANSPARENCIA Y LA ACTUALIZACIÓN DE LA INFORMACIÓN DEL MUNICIPIO.		

2. ALINEACIÓN AL PROGRAMA PRESUPUESTARIO					
2.1 DENOMINACIÓN DEL PP:	RENOVACIÓN, JUSTICIA SOCIAL Y PARTICIPACIÓN PARA TODOS				
2.2 CLAVE DEL PP:	PP10	2.3 NIVEL MIR:	ACTIVIDAD	NÚMERO DE COMPONENTE O ACTIVIDAD	4.2
2.4 RESUMEN NARRATIVO:	ATENCIÓN DE LAS SOLICITUDES DE LA CIUDADANIA				

3. IDENTIFICACIÓN DEL INDICADOR														
3.1 NOMBRE DEL INDICADOR:	PORCENTAJE DE ATENCIÓN A LAS SOLICITUDES DE LA CIUDADANIA		3.4 TIPO:	GESTIÓN										
3.2 DEFINICIÓN DEL INDICADOR:	ESTE INDICADOR MIDE LA ATENCIÓN A LAS SOLICITUDES DE LA CIUDADANIA DURANTE EL TRIMESTRE		3.5 DIMENSIÓN:	EFICIENCIA										
			3.6 SENTIDO:	ASCENDENTE										
3.3 FÓRMULA:	(TOTAL DE ATENCIÓN A LAS SOLICITUDES DE LA CIUDADANIA ATENDIDAS / TOTAL DE ATENCIÓN A LAS SOLICITUDES DE LA CIUDADANIA RECIBIDAS)*100		3.7 FRECUENCIA DE MEDICIÓN:	TRIMESTRAL										
			3.8 UNIDAD DE MEDIDA DEL INDICADOR:	PORCENTAJE										
3.9 MEDIOS DE VERIFICACIÓN:	REPORTES TRIMESTRALES DE LAS ATENCIONES A LAS SOLICITUDES DE LA DIRECCIÓN DE PARTICIPACIÓN CIUDADANA													
3.10 LÍNEA BASE		3.11 META 2023	3.12 CÁLCULO PARA EL INDICADOR		3.13 CRITERIO DE SEMAFORIZACIÓN									
VALOR	AÑO BASE	VALOR			VARIACIÓN RESPECTO META PROG.									
0	2023	70	PORCENTAJE		<table border="1"> <tr> <td>ACCEPTABLE</td> <td>RIESGO</td> <td>CRÍTICO</td> </tr> <tr> <td>Hasta +/-</td> <td>Hasta +/-</td> <td>Más de +/-</td> </tr> <tr> <td>15</td> <td>20</td> <td>20</td> </tr> </table>	ACCEPTABLE	RIESGO	CRÍTICO	Hasta +/-	Hasta +/-	Más de +/-	15	20	20
ACCEPTABLE	RIESGO	CRÍTICO												
Hasta +/-	Hasta +/-	Más de +/-												
15	20	20												

4. CALENDARIO DE METAS PROGRAMADAS							
METAS TRIMESTRALES		1ER TRIMESTRE	2DO TRIMESTRE	3ER TRIMESTRE	4TO TRIMESTRE	PROGRAMADO ANUAL	UNIDAD DE MEDIDA
4.1 INDICADOR	PORCENTAJE DE ATENCIÓN A LAS SOLICITUDES DE LA CIUDADANIA	21.24	16.09	16.09	16.58	70.01	PORCENTAJE
4.2 VARIABLE 1	TOTAL DE ATENCIÓN A LAS SOLICITUDES DE LA CIUDADANIA ATENDIDAS	396.00	300.00	300.00	309.00	1305.00	SOLICITUDES
4.3 VARIABLE 2	TOTAL DE ATENCIÓN A LAS SOLICITUDES DE LA CIUDADANIA RECIBIDAS	1864.00	1864.00	1864.00	1864.00	1864.00	SOLICITUDES

5. CALENDARIO DE METAS EJECUTADAS							
METAS TRIMESTRALES		1ER TRIMESTRE	2DO TRIMESTRE	3ER TRIMESTRE	4TO TRIMESTRE	AVANCE ACUMULADO	SEMAFORO TRIMESTRAL
5.1 INDICADOR	PORCENTAJE DE ATENCIÓN A LAS SOLICITUDES DE LA CIUDADANIA	21.24	-	-	-	21.24	ACEPTABLE
5.2 VARIABLE 1	TOTAL DE ATENCIÓN A LAS SOLICITUDES DE LA CIUDADANIA ATENDIDAS	396.00	-	-	-	396.00	SEMAFORO ANUAL
5.3 VARIABLE 2	TOTAL DE ATENCIÓN A LAS SOLICITUDES DE LA CIUDADANIA RECIBIDAS	1864.00	-	-	-	1864.00	CRÍTICO

5.4 JUSTIFICACIONES: LA META ANUAL DEL 70% EQUIVALE A 1305 ATENCIONES DE LAS SOLICITUDES DE LA CIUDADANIA AL AÑO, EN ESTE TRIMESTRE SE REALIZARON 396 ATENCIONES DE LAS SOLICITUDES DE LA CIUDADANIA, CUMPLIENDO LA META PROGRAMADA DE 21.24% DEL PRIMER TRIMESTRE DEL 2023.

6. RESPONSABLE DIRECTO DEL INDICADOR			
6.1 NOMBRE DEL RESPONSABLE:	C. CITLI ISRAEL VERA RODRÍGUEZ	6.2 TELÉFONO:	984-169-89-48
6.3 CARGO Y ÁREA:	DIRECTOR DE PARTICIPACIÓN CIUDADANA	6.4 CORREO ELECTRÓNICO:	d.participación.ciu.solidaridad@gmail.com


C. CITLI ISRAEL VERA RODRÍGUEZ
DIRECTOR DE PARTICIPACIÓN CIUDADANA
H. AYUNTAMIENTO DE SOLIDARIDAD
DIRECCIÓN DE PARTICIPACIÓN
CIUDADANA
PLAYA DEL CARMEN, QUINTANA ROO
2021 - 2024


LIC. JUAN HUMBERTO NOVELO ZAPATA
SECRETARIO DE JUSTICIA SOCIAL Y PARTICIPACIÓN CIUDADANA
H. AYUNTAMIENTO DE SOLIDARIDAD
SECRETARÍA DE JUSTICIA SOCIAL Y
PARTICIPACIÓN CIUDADANA
PLAYA DEL CARMEN, QUINTANA ROO
2021 - 2024



H. AYUNTAMIENTO DEL MUNICIPIO DE SOLIDARIDAD
SECRETARÍA DE PLANEACIÓN Y EVALUACIÓN
FICHA TÉCNICA DE INDICADOR
EJERCICIO FISCAL 2023

1. DATOS GENERALES Y ALINEACIÓN A INSTRUMENTOS DE PLANEACIÓN

1.1 UNIDAD RESPONSABLE:	SECRETARÍA DE JUSTICIA SOCIAL Y PARTICIPACIÓN CIUDADANA	1.3 TRIMESTRE A REPORTAR:	PRIMERO
1.2 UNIDAD ADMINISTRATIVA:	DIRECCIÓN DE EDUCACIÓN, DESARROLLO HUMANO Y BIBLIOTECAS PÚBLICAS	1.4 FECHA ELABORACION:	03/04/2023
1.5 ALINEACIÓN AL PLAN MUNICIPAL DE DESARROLLO 2021-2024		1.6 ALINEACIÓN AL PLAN ESTATAL DE DESARROLLO 2023-2027	
1.5.1 EJE DE DESARROLLO PMD:	EJE_1_SEGURIDAD_Y_CALIDAD_DE_VIDA_PARA_LA_POBLACION	1.6.1 EJE DE DESARROLLO PED:	1. BIENESTAR SOCIAL Y CALIDAD DE VIDA
1.5.2 PROGRAMA (POLÍTICA DE ACCIÓN) PMD:	IV_EDUCACION_CULTURA_Y_RECREACION	1.6.2 TEMA PED:	1.2 EDUCACION PARA EL BIENESTAR
1.5.3 LÍNEA DE ACCIÓN PMD:	13. CONTRIBUIR A DISMINUIR EL REZAGO EDUCATIVO A TRAVÉS DE LA ATENCIÓN INTEGRAL EN EL MUNICIPIO.		

2. ALINEACIÓN AL PROGRAMA PRESUPUESTARIO

2.1 DENOMINACIÓN DEL PP:	RENOVACIÓN, JUSTICIA, PARTICIPACIÓN Y DESARROLLO SOCIAL PARA TODOS.			
2.2 CLAVE DEL PP:	PP10	2.3 NIVEL MIR:	COMPONENTE	NÚMERO DE COMPONENTE O ACTIVIDAD
2.4 RESUMEN NARRATIVO:	PROGRAMAS ADMINISTRATIVOS DE LA DIRECCIÓN DE EDUCACIÓN REALIZADOS			

3. IDENTIFICACIÓN DEL INDICADOR

3.1 NOMBRE DEL INDICADOR:	PROGRAMAS DE LA DIRECCIÓN DE EDUCACIÓN REALIZADOS	3.4 TIPO:	GESTIÓN
3.2 DEFINICIÓN DEL INDICADOR:	ESTE INDICADOR MIDE LAS GESTIONES REALIZADAS PARA EL MANTENIMIENTO DE LAS ESCUELAS PÚBLICAS Y PROGRAMAS REALIZADOS (TALLER DE CAPACITACION, CULTURA EDUCATIVA, MESAS DE TRABAJO INTERINSTITUCIONALES, RECORRIDO DE PLANTELES EDUCATIVOS, PROGRAMAS EDUCATIVOS, CONCURSOS, ETC...)	3.5 DIMENSIÓN:	EFICIENCIA
		3.6 SENTIDO:	ASCENDENTE
3.3 FÓRMULA:	(PROGRAMAS REALIZADOS/PROGRAMAS PLANEADOS)*100	3.7 FRECUENCIA DE MEDICIÓN:	TRIMESTRAL
		3.8 UNIDAD DE MEDIDA DEL INDICADOR:	PORCENTAJE
3.9 MEDIOS DE VERIFICACIÓN:	BASE DE DATOS DE LOS PROGRAMAS DE LA DIRECCIÓN DE EDUCACIÓN ACTUALIZADO TRIMESTRALMENTE Y EN RESGUARDO DE LA DIRECCIÓN DE PARTICIPACIÓN CIUDADANA		
3.10 LÍNEA BASE		3.11 META 2023	
VALOR	AÑO BASE	VALOR	3.12 CÁLCULO PARA EL INDICADOR
0	2023	100	PORCENTAJE
3.13 CRITERIO DE SEMAFORIZACIÓN			
VARIACIÓN RESPECTO META PROG.		ACEPTABLE Hasta +/- 15	RIESGO Hasta +/- 20
		CRÍTICO Más de +/- 20	

4. CALENDARIO DE METAS PROGRAMADAS

METAS TRIMESTRALES		1ER TRIMESTRE	2DO TRIMESTRE	3ER TRIMESTRE	4TO TRIMESTRE	PROGRAMADO ANUAL	UNIDAD DE MEDIDA
4.1 INDICADOR	PROGRAMAS DE LA DIRECCIÓN DE EDUCACIÓN REALIZADOS	28.00	20.00	28.00	24.00	100.00	PORCENTAJE
4.2 VARIABLE 1	PROGRAMAS REALIZADOS	7.00	5.00	7.00	6.00	25.00	PROGRAMAS
4.3 VARIABLE 2	PROGRAMAS PLANEADOS	25.00	25.00	25.00	25.00	25.00	PROGRAMAS

5. CALENDARIO DE METAS EJECUTADAS

METAS TRIMESTRALES		1ER TRIMESTRE	2DO TRIMESTRE	3ER TRIMESTRE	4TO TRIMESTRE	AVANCE ACUMULADO	SEMAFORO TRIMESTRAL
5.1 INDICADOR	PROGRAMAS DE LA DIRECCIÓN DE EDUCACIÓN REALIZADOS	24.00	-	-	-	24.00	ACEPTABLE
5.2 VARIABLE 1	PROGRAMAS REALIZADOS	6.00	-	-	-	6.00	SEMAFORO ANUAL
5.3 VARIABLE 2	PROGRAMAS PLANEADOS	25.00	-	-	-	25.00	CRÍTICO

5.4 JUSTIFICACIONES: LA META ANUAL PROGRAMADA ES DE 100% QUE EQUIVALE A LA IMPLEMENTACION DE 25 PROGRAMAS PLANEADOS, ESTE TRIMESTRE SE PROGRAMARON 7 QUE EQUIVALEN AL 28% DE LAS CUALES SOLO 6 SE REALIZARON, DEBIDO A QUE COINCIDIÓ CON EVENTO PROGRAMADO EN LAS ESCUELAS.

6. RESPONSABLE DIRECTO DEL INDICADOR

6.1 NOMBRE DEL RESPONSABLE :	PROFE. JAVIER BASURTO CAMPOS	6.2 TELÉFONO:	9848773025 ext.10112
6.3 CARGO Y AREA:	DIRECTOR DE EDUCACIÓN, DESARROLLO HUMANO Y BIBLIOTECAS PÚBLICAS-	6.4 CORREO ELECTRÓNICO:	delyb2011@hotmail.com

PROFE. JAVIER BASURTO CAMPOS, DIRECTOR DE EDUCACIÓN, DESARROLLO HUMANO Y BIBLIOTECAS PÚBLICAS.

LIC. JUAN HUMBERTO NOVELO ZAPATA, SECRETARIO DE JUSTICIA SOCIAL Y PARTICIPACIÓN CIUDADANA.

H. AYUNTAMIENTO DE SOLIDARIDAD
DIRECCIÓN DE EDUCACIÓN, DESARROLLO HUMANO Y BIBLIOTECAS PÚBLICAS
PLAYA DEL CARMEN, QUINTANA ROO
Formato: DEYS-FT-002
2021 - 2024

H. AYUNTAMIENTO DE SOLIDARIDAD
SECRETARÍA DE JUSTICIA SOCIAL Y PARTICIPACIÓN CIUDADANA
PLAYA DEL CARMEN, QUINTANA ROO
2021 - 2024



H. AYUNTAMIENTO DEL MUNICIPIO DE SOLIDARIDAD
SECRETARÍA DE PLANEACIÓN Y EVALUACIÓN
FICHA TÉCNICA DE INDICADOR
EJERCICIO FISCAL 2023

1. DATOS GENERALES Y ALINEACIÓN A INSTRUMENTOS DE PLANEACIÓN

1.1 UNIDAD RESPONSABLE:	SECRETARIA DE JUSTICIA SOCIAL Y PARTICIPACION CIUDADANA.	1.3 TRIMESTRE A REPORTAR:	PRIMERO
1.2 UNIDAD ADMINISTRATIVA:	DIRECCION DE EDUCACIÓN , DESARROLLO HUMANO Y BIBLIOTECAS PÚBLICAS.	1.4 FECHA ELABORACION:	03/04/2023

1.5 ALINEACIÓN AL PLAN MUNICIPAL DE DESARROLLO 2021-2024

1.6 ALINEACIÓN AL PLAN ESTATAL DE DESARROLLO 2023-2027

1.5.1 EJE DE DESARROLLO PMD:	EJE_1_SEGURIDAD_Y_CALIDAD_DE_VIDA_PARA_LA_POBLACION	1.6.1 EJE DE DESARROLLO PED:	1. BIENESTAR SOCIAL Y CALIDAD DE VIDA
1.5.2 PROGRAMA (POLÍTICA DE ACCIÓN) PMD:	IV_EDUCACIÓN_CULTURA_Y_RECREACIÓN	1.6.2 TEMA PED:	1.2 EDUCACION PARA EL BIENESTAR
1.5.3 LÍNEA DE ACCIÓN PMD:	13. CONTRIBUIR A DISMINUIR EL REZAGO EDUCATIVO A TRAVÉS DE LA ATENCIÓN INTEGRAL EN EL MUNICIPIO.		

2. ALINEACIÓN AL PROGRAMA PRESUPUESTARIO

2.1 DENOMINACIÓN DEL PP:	RENOVACION, JUSTICIA,PARTICIPACION Y DESARROLLO SOCIAL PARA TODOS.				
2.2 CLAVE DEL PP:	PP10	2.3 NIVEL MIR:	ACTIVIDAD	NÚMERO DE COMPONENTE O ACTIVIDAD	5.1
2.4 RESUMEN NARRATIVO:	ATENCIÓN DE SOLICITUDES DE MANTENIMIENTO Y EQUIPAMIENTO PARA LAS ESCUELAS PÚBLICAS, BIBLIOTECAS Y UNIDADES ADMINISTRATIVAS.				

3. IDENTIFICACIÓN DEL INDICADOR

3.1 NOMBRE DEL INDICADOR:	PORCENTAJE DE SOLICITUDES, ACTIVIDADES PARA EL MANTENIMIENTO Y EQUIPAMIENTO DE ESCUELAS PÚBLICAS, BIBLIOTECAS Y UNIDADES ADMINISTRATIVAS ATENDIDAS.	3.4 TIPO:	GESTIÓN	
3.2 DEFINICIÓN DEL INDICADOR:	ESTE INDICADOR MIDE LAS SOLICITUDES ATENDIDAS PARA EL MANTENIMIENTO, EQUIPAMIENTO DE LAS ESCUELAS PÚBLICAS, BIBLIOTECAS Y UNIDADES ADMINISTRATIVAS.	3.5 DIMENSIÓN:	EFICIENCIA	
3.3 FÓRMULA:	(SOLICITUDES ATENDIDAS/SOLICITUDES PROGRAMADAS A ATENDER)*100	3.6 SENTIDO:	ASCENDENTE	
		3.7 FRECUENCIA DE MEDICIÓN:	TRIMESTRAL	
3.8 UNIDAD DE MEDIDA DEL INDICADOR:	PORCENTAJE			
3.9 MEDIOS DE VERIFICACIÓN:	BASE DE DATOS DE LA RELACIÓN DE SOLICITUDES DE ACTIVIDADES PARA EL MANTENIMIENTO Y EQUIPAMIENTO DE LAS INSTALACIONES ACTUALIZADA TRIMESTRALMENTE Y EN RESGUARDO DE LA DIRECCIÓN DE EDUCACIÓN.			

3.10 LÍNEA BASE		3.11 META 2023	3.12 CÁLCULO PARA EL INDICADOR	3.13 CRITERIO DE SEMAFORIZACIÓN			
VALOR	AÑO BASE	VALOR	PORCENTAJE	VARIACIÓN RESPECTO META PROG.	ACEPTABLE Hasta +/-	RIESGO Hasta +/-	CRÍTICO Más de +/-
50	2022	60		20	25	25	

4. CALENDARIO DE METAS PROGRAMADAS

METAS TRIMESTRALES		1ER TRIMESTRE	2DO TRIMESTRE	3ER TRIMESTRE	4TO TRIMESTRE	PROGRAMADO ANUAL	UNIDAD DE MEDIDA
4.1 INDICADOR	PORCENTAJE DE SOLICITUDES, ACTIVIDADES PARA EL MANTENIMIENTO Y EQUIPAMIENTO DE ESCUELAS PÚBLICAS, BIBLIOTECAS Y UNIDADES ADMINISTRATIVAS ATENDIDAS.	16.43	16.43	12.86	14.29	60.00	PORCENTAJE
4.2 VARIABLE 1	SOLICITUDES ATENDIDAS	115.00	115.00	90.00	100.00	420.00	SOLICITUDES
4.3 VARIABLE 2	SOLICITUDES PROGRAMADAS A ATENDER.	700.00	700.00	700.00	700.00	700.00	SOLICITUDES

5. CALENDARIO DE METAS EJECUTADAS

METAS TRIMESTRALES		1ER TRIMESTRE	2DO TRIMESTRE	3ER TRIMESTRE	4TO TRIMESTRE	AVANCE ACUMULADO	SEMAFORO TRIMESTRAL
5.1 INDICADOR	PORCENTAJE DE SOLICITUDES, ACTIVIDADES PARA EL MANTENIMIENTO Y EQUIPAMIENTO DE ESCUELAS PÚBLICAS, BIBLIOTECAS Y UNIDADES ADMINISTRATIVAS	13.57	-	-	-	13.57	ACEPTABLE
5.2 VARIABLE 1	SOLICITUDES ATENDIDAS	95.00	-	-	-	95.00	SEMAFORO ANUAL
5.3 VARIABLE 2	SOLICITUDES PROGRAMADAS A ATENDER.	700.00	-	-	-	700.00	

5.4 JUSTIFICACIONES:

LA META ANUAL ES DEL 60% QUE EQUIVALE A 420 GESTIONES, EN ESTE 1ER. TRIMESTRE SE ATENDIERON 95 DE LAS 119 QUE SE RECIBIERON YA QUE FUERON REPROGRAMADAS DEBIDO AL PERIODO VACACIONAL DE LAS ESCUELAS.

6. RESPONSABLE DIRECTO DEL INDICADOR

6.1 NOMBRE DEL RESPONSABLE:	PROFE. JAVIER BASURTO CAMPOS.	6.2 TELÉFONO:	9848773025 ext.10112
6.3 CARGO Y ÁREA:	DIRECTOR DE EDUCACIÓN DESARROLLO HUMANO Y BIBLIOTECAS PÚBLICAS.	6.4 CORREO ELECTRÓNICO:	deyb2011@hotmail.com

PROFE. JAVIER BASURTO CAMPOS. DIRECTOR DE EDUCACIÓN,
DESARROLLO HUMANO Y BIBLIOTECAS PÚBLICAS.

DIRECCIÓN DE EDUCACIÓN, DESARROLLO
HUMANO Y BIBLIOTECAS PÚBLICAS
PLAYA DEL CARMEN, QUINTANA ROO

Formato: DEyS-FT-002

2021 - 2024

LIC. JUAN HUMBERTO NOVELO ZAPATA. SECRETARIO DE JUSTICIA SOCIAL
Y PARTICIPACIÓN CIUDADANA.

H. AYUNTAMIENTO DE SOLIDARIDAD
SECRETARÍA DE JUSTICIA SOCIAL Y
PARTICIPACIÓN CIUDADANA

PLAYA DEL CARMEN, QUINTANA ROO
2021 - 2024



H. AYUNTAMIENTO DEL MUNICIPIO DE SOLIDARIDAD
SECRETARÍA DE PLANEACIÓN Y EVALUACIÓN
FICHA TÉCNICA DE INDICADOR
EJERCICIO FISCAL 2023

1. DATOS GENERALES Y ALINEACIÓN A INSTRUMENTOS DE PLANEACIÓN

1.1 UNIDAD RESPONSABLE:	SECRETARIA DE JUSTICIA SOCIAL Y PARTICIPACION CIUDADANA.	1.3 TRIMESTRE A REPORTAR:	PRIMERO
1.2 UNIDAD ADMINISTRATIVA:	DIRECCION DE EDUCACIÓN , DESARROLLO HUMANO Y BIBLIOTECAS PÚBLICAS.	1.4 FECHA ELABORACION:	03/04/2023
1.5 ALINEACIÓN AL PLAN MUNICIPAL DE DESARROLLO 2021-2024		1.6 ALINEACIÓN AL PLAN ESTATAL DE DESARROLLO 2023-2027	
1.5.1 EJE DE DESARROLLO PMD:	EJE_1_SEGURIDAD_Y_CALIDAD_DE_VIDA_PARA_LA_POBLACION	1.6.1 EJE DE DESARROLLO PED:	1. BIENESTAR SOCIAL Y CALIDAD DE VIDA
1.5.2 PROGRAMA (POLÍTICA DE ACCIÓN) PMD:	VI_ATENCION_A_GRUPOS_VULNERABLES_IGUALDAD_Y_EQUIDAD_DE_GÉNERO_DERECHOS_HUMANOS_Y_JUVENTUD	1.6.2 TEMA PED:	1.2 EDUCACION PARA EL BIENESTAR
1.5.3 LÍNEA DE ACCIÓN PMD:	13. CONTRIBUIR A DISMINUIR EL REZAGO EDUCATIVO A TRAVÉS DE LA ATENCIÓN INTEGRAL EN EL MUNICIPIO.		

2. ALINEACIÓN AL PROGRAMA PRESUPUESTARIO

2.1 DENOMINACIÓN DEL PP:	RENOVACION, JUSTICIA,PARTICIPACION Y DESARROLLO SOCIAL PARA TODOS.				
2.2 CLAVE DEL PP:	PP10	2.3 NIVEL MIR:	ACTIVIDAD	NÚMERO DE COMPONENTE O ACTIVIDAD	5.2
2.4 RESUMEN NARRATIVO:	IMPLEMENTACION DE SERVICIOS DE CALIDAD.				

3. IDENTIFICACIÓN DEL INDICADOR

3.1 NOMBRE DEL INDICADOR:	PORCENTAJES DE SERVICIOS DE CALIDAD IMPLEMENTADOS.	3.4 TIPO:	GESTIÓN				
3.2 DEFINICIÓN DEL INDICADOR:	ESTE INDICADOR MIDE LA IMPLEMENTACIÓN DE SERVICIOS DE CALIDAD. (VISITAS AL PLAQUETARIO, AL AVIARIO, A LA COMUNIDAD DE VIDA Y ESPERANZA PARA LLEVAR ACTIVIDADES LUDICAS, CONCURSO DE ESCOLTAS ETC).	3.5 DIMENSIÓN:	EFICIENCIA				
		3.6 SENTIDO:	ASCENDENTE				
3.3 FÓRMULA:	(SERVICIOS IMPLEMENTADOS/SERVICIOS PROGRAMADOS)*100	3.7 FRECUENCIA DE MEDICIÓN:	TRIMESTRAL				
		3.8 UNIDAD DE MEDIDA DEL INDICADOR:	PORCENTAJE				
3.9 MEDIOS DE VERIFICACIÓN:	REPORTE TRIMESTRAL DE ACTIVIDADES, EN LA DIRECCION DE EDUCACIÓN, DESARROLLO HUMANO Y BIBLIOTECAS.						
3.10 LÍNEA BASE		3.11 META 2023		3.12 CÁLCULO PARA EL INDICADOR		3.13 CRITERIO DE SEMAFORIZACIÓN	
VALOR	AÑO BASE	VALOR		VARIACIÓN RESPECTO META PROG.	ACEPTABLE Hasta +/- 20	RIESGO Hasta +/- 25	CRÍTICO Más de +/- 25
70	2022	85	PORCENTAJE				

4. CALENDARIO DE METAS PROGRAMADAS

METAS TRIMESTRALES		1ER TRIMESTRE	2DO TRIMESTRE	3ER TRIMESTRE	4TO TRIMESTRE	PROGRAMADO ANUAL	UNIDAD DE MEDIDA
4.1 INDICADOR	PORCENTAJES DE SERVICIOS DE CALIDAD IMPLEMENTADOS.	25.00	20.00	20.00	20.00	85.00	PORCENTAJE
4.2 VARIABLE 1	SERVICIOS DE IMPLEMENTADOS	5.00	4.00	4.00	4.00	17.00	SERVICIOS
4.3 VARIABLE 2	SERVICIOS DE CALIDAD PROGRAMADOS.	20.00	20.00	20.00	20.00	20.00	SERVICIOS

5. CALENDARIO DE METAS EJECUTADAS

METAS TRIMESTRALES		1ER TRIMESTRE	2DO TRIMESTRE	3ER TRIMESTRE	4TO TRIMESTRE	AVANCE ACUMULADO	SEMAFORO TRIMESTRAL
5.1 INDICADOR	PORCENTAJES DE SERVICIOS DE CALIDAD IMPLEMENTADOS.	25.00	-	-	-	25.00	ACEPTABLE
5.2 VARIABLE 1	SERVICIOS DE IMPLEMENTADOS	5.00	-	-	-	5.00	SEMAFORO ANUAL
5.3 VARIABLE 2	SERVICIOS DE CALIDAD PROGRAMADOS.	20.00	-	-	-	20.00	

5.4 JUSTIFICACIONES:

LA META ANUAL ES DEL 85% QUE EQUIVALE A 17 SERVICIOS. EN ESTE 1ER. TRIMESTRE SE IMPLEMENTARON 5 SERVICIOS ALCANZANDO LA META PROGRAMADA DE 25% PARA ESTE TRIMESTRE.

6. RESPONSABLE DIRECTO DEL INDICADOR

6.1 NOMBRE DEL RESPONSABLE	PROFE. JAVIER BASURTO CAMPOS.	6.2 TELÉFONO:	9848773025 ext.10112
6.3 CARGO Y ÁREA:	DIRECTOR DE EDUCACIÓN DESARROLLO HUMANO Y BIBLIOTECAS PÚBLICAS.	6.4 CORREO ELECTRÓNICO:	deyb2011@hotmail.com

PROFE. JAVIER BASURTO CAMPOS, DIRECTOR DE EDUCACIÓN,
DESARROLLO HUMANO Y BIBLIOTECAS PÚBLICAS.
DIRECCIÓN DE EDUCACIÓN, DESARROLLO
HUMANO Y BIBLIOTECAS PÚBLICAS
PLAYA DEL CARMEN, QUINTANA ROO

LIC. JUAN HUMBERTO NOVELO ZAPATA, SECRETARIO DE JUSTICIA SOCIAL
Y PARTICIPACIÓN CIUDADANA.

H. AYUNTAMIENTO DE SOLIDARIDAD
SECRETARÍA DE JUSTICIA SOCIAL Y
PARTICIPACIÓN CIUDADANA
PLAYA DEL CARMEN, QUINTANA ROO
2021 - 2024



H. AYUNTAMIENTO DEL MUNICIPIO DE SOLIDARIDAD
SECRETARÍA DE PLANEACIÓN Y EVALUACIÓN
FICHA TÉCNICA DE INDICADOR
EJERCICIO FISCAL 2023

1. DATOS GENERALES Y ALINEACIÓN A INSTRUMENTOS DE PLANEACIÓN

1.1 UNIDAD RESPONSABLE:	SECRETARIA DE JUSTICIA SOCIAL Y PARTICIPACION CIUDADANA.	1.3 TRIMESTRE A REPORTAR:	PRIMERO
1.2 UNIDAD ADMINISTRATIVA:	DIRECCION DE EDUCACIÓN , DESARROLLO HUMANO Y BIBLIOTECAS PÚBLICAS.	1.4 FECHA ELABORACION:	03/04/2023
1.5 ALINEACIÓN AL PLAN MUNICIPAL DE DESARROLLO 2021-2024		1.6 ALINEACIÓN AL PLAN ESTATAL DE DESARROLLO 2023-2027	
1.5.1 EJE DE DESARROLLO PMD:	EJE_1_SEGURIDAD_Y_CALIDAD_DE_VIDA_PARA_LA_POBLACION	1.6.1 EJE DE DESARROLLO PED:	1. BIENESTAR SOCIAL Y CALIDAD DE VIDA
1.5.2 PROGRAMA (POLÍTICA DE ACCIÓN) PMD:	IV._EDUCACIÓN_CULTURA_Y_RECREACIÓN	1.6.2 TEMA PED:	1.2 EDUCACION PARA EL BIENESTAR
1.5.3 LÍNEA DE ACCIÓN PMD:	11. IMPULSAR LA DONACIÓN E INTERCAMBIO DE LIBROS EN BIBLIOTECAS Y ESCUELAS PÚBLICAS, ASÍ COMO EL FOMENTO DE LA LECTURA, ORATORIA Y REDACCIÓN.		

2. ALINEACIÓN AL PROGRAMA PRESUPUESTARIO

2.1 DENOMINACIÓN DEL PP:	RENOVACION, JUSTICIA,PARTICIPACION Y DESARROLLO SOCIAL PARA TODOS.				
2.2 CLAVE DEL PP:	PP10	2.3 NIVEL MIR:	COMPONENTE	NÚMERO DE COMPONENTE O ACTIVIDAD	6
2.4 RESUMEN NARRATIVO:	BIBLIOTECAS PÚBLICAS MUNICIPALES ACTIVADAS				

3. IDENTIFICACIÓN DEL INDICADOR

3.1 NOMBRE DEL INDICADOR:	PORCENTAJE DE BIBLIOTECAS PÚBLICAS ACTIVADAS.	3.4 TIPO:	GESTIÓN				
3.2 DEFINICIÓN DEL INDICADOR:	ESTE INDICADOR MIDE LAS BIBLIOTECAS QUE SE ENCUENTRAN EN FUNCIONAMIENTO, DISPONIBLES, Y BRINDANDO SERVICIOS A LAS ESCUELAS Y AL PÚBLICO EN GENERAL.	3.5 DIMENSIÓN:	EFICIENCIA				
		3.6 SENTIDO:	ASCENDENTE				
3.3 FÓRMULA:	(BIBLIOTECAS PÚBLICAS ACTIVADAS/BIBLIOTECAS PÚBLICAS PROGRAMADAS)*100	3.7 FRECUENCIA DE MEDICIÓN:	ANUAL				
		3.8 UNIDAD DE MEDIDA DEL INDICADOR:	PORCENTAJE				
3.9 MEDIOS DE VERIFICACIÓN:	REPORTE TRIMESTRAL DE ACTIVIDADES, EN LA DIRECCIÓN DE EDUCACIÓN, DESARROLLO HUMANO Y BIBLIOTECAS.						
3.10 LÍNEA BASE		3.11 META 2023		3.12 CÁLCULO PARA EL INDICADOR		3.13 CRITERIO DE SEMAFORIZACIÓN	
VALOR	AÑO BASE	VALOR		VARIACIÓN RESPECTO META PROG.	ACEPTABLE Hasta +/- 15	RIESGO Hasta +/- 16	CRÍTICO Más de +/- 16
100	2022	100		PORCENTAJE			

4. CALENDARIO DE METAS PROGRAMADAS

METAS TRIMESTRALES		1ER TRIMESTRE	2DO TRIMESTRE	3ER TRIMESTRE	4TO TRIMESTRE	PROGRAMADO ANUAL	UNIDAD DE MEDIDA
4.1 INDICADOR	PORCENTAJE DE BIBLIOTECAS PÚBLICAS ACTIVADAS.	100.00	100.00	100.00	100.00	100.00	PORCENTAJE
4.2 VARIABLE 1	BIBLIOTECAS PÚBLICAS ACTIVADAS	3.00	3.00	3.00	3.00	3.00	BIBLIOTECAS
4.3 VARIABLE 2	BIBLIOTECAS PÚBLICAS PROGRAMADAS	3.00	3.00	3.00	3.00	3.00	BIBLIOTECAS

5. CALENDARIO DE METAS EJECUTADAS

METAS TRIMESTRALES		1ER TRIMESTRE	2DO TRIMESTRE	3ER TRIMESTRE	4TO TRIMESTRE	AVANCE ACUMULADO	SEMAFORO TRIMESTRAL
5.1 INDICADOR	PORCENTAJE DE BIBLIOTECAS PÚBLICAS ACTIVADAS.	100.00	-	-	-	100.00	ACEPTABLE
5.2 VARIABLE 1	BIBLIOTECAS PÚBLICAS ACTIVADAS	3.00	-	-	-	3.00	SEMAFORO ANUAL
5.3 VARIABLE 2	BIBLIOTECAS PÚBLICAS PROGRAMADAS	3.00	-	-	-	3.00	ACEPTABLE

5.4 JUSTIFICACIONES: LA META ANUAL ES DEL 100% QUE EQUIVALE A LAS TRES BIBLIOTECAS PÚBLICAS, EN ESTE PRIMER TRIMESTRE SE MANTUVIERON ABIERTAS LAS TRES BIBLIOTECAS BRINDANDO ACTIVIDADES Y SERVICIOS ALCANZANDO DE ESTA MANERA LA META ESTABLECIDA.

6. RESPONSABLE DIRECTO DEL INDICADOR

6.1 NOMBRE DEL RESPONSABLE:	PROFE. JAVIER BASURTO CAMPOS.	6.2 TELÉFONO:	9848773025 ext.10112
6.3 CARGO Y ÁREA:	DIRECTOR DE EDUCACIÓN DESARROLLO HUMANO Y BIBLIOTECAS PÚBLICAS.	6.4 CORREO ELECTRÓNICO:	deyh2011@hotmail.com

H. AYUNTAMIENTO DE SOLIDARIDAD
DIRECTOR DE EDUCACIÓN, DESARROLLO HUMANO Y BIBLIOTECAS PÚBLICAS
PLAYA DEL CARMEN, QUINTANA ROO
Formato: DEYS-FT-002 2021 - 2024

LIC. JUAN HUMBERTO NOVELO ZAPATA
SECRETARIO DE JUSTICIA SOCIAL Y PARTICIPACIÓN CIUDADANA
H. AYUNTAMIENTO DE SOLIDARIDAD
SECRETARÍA DE JUSTICIA SOCIAL Y PARTICIPACIÓN CIUDADANA
PLAYA DEL CARMEN, QUINTANA ROO
2021 - 2024



H. AYUNTAMIENTO DEL MUNICIPIO DE SOLIDARIDAD
SECRETARÍA DE PLANEACIÓN Y EVALUACIÓN
FICHA TÉCNICA DE INDICADOR
EJERCICIO FISCAL 2023

1. DATOS GENERALES Y ALINEACIÓN A INSTRUMENTOS DE PLANEACIÓN

1.1 UNIDAD RESPONSABLE:	SECRETARÍA DE JUSTICIA SOCIAL Y PARTICIPACIÓN CIUDADANA	1.3 TRIMESTRE A REPORTAR:	PRIMERO
1.2 UNIDAD ADMINISTRATIVA:	DIRECCIÓN DE EDUCACIÓN, DESARROLLO HUMANO Y BIBLIOTECAS PÚBLICAS	1.4 FECHA ELABORACION:	03/04/2023
1.5 ALINEACIÓN AL PLAN MUNICIPAL DE DESARROLLO 2021-2024		1.6 ALINEACIÓN AL PLAN ESTATAL DE DESARROLLO 2023-2027	
1.5.1 EJE DE DESARROLLO PMD:	EJE_1_SEGURIDAD_Y_CALIDAD_DE_VIDA_PARA_LA_POBLACION	1.6.1 EJE DE DESARROLLO PED:	1. BIENESTAR SOCIAL Y CALIDAD DE VIDA
1.5.2 PROGRAMA (POLÍTICA DE ACCIÓN) PMD:	IV_EDUCACION_CULTURA_Y_RECREACION	1.6.2 TEMA PED:	1.2 EDUCACION PARA EL BIENESTAR
1.5.3 LÍNEA DE ACCIÓN PMD:	11. IMPULSAR LA DONACIÓN E INTERCAMBIO DE LIBROS EN BIBLIOTECAS Y ESCUELAS PÚBLICAS, ASÍ COMO EL FOMENTO DE LA LECTURA, ORATORIA Y REDACCIÓN.		

2. ALINEACIÓN AL PROGRAMA PRESUPUESTARIO

2.1 DENOMINACIÓN DEL PP:	RENOVACIÓN, JUSTICIA, PARTICIPACIÓN Y DESARROLLO SOCIAL PARATODOS.			
2.2 CLAVE DEL PP:	PP10	2.3 NIVEL MIR:	ACTIVIDAD	NÚMERO DE COMPONENTE O ACTIVIDAD
2.4 RESUMEN NARRATIVO:	IMPLEMENTACIÓN DE SERVICIOS CULTURALES			

3. IDENTIFICACIÓN DEL INDICADOR

3.1 NOMBRE DEL INDICADOR:	PORCENTAJE DE SERVICIOS CULTURALES IMPLEMENTADOS		3.4 TIPO:	GESTIÓN
3.2 DEFINICIÓN DEL INDICADOR:	ESTE INDICADOR MIDE LOS SERVICIOS CULTURALES QUE OFRECEN LAS BIBLIOTECAS A LOS USUARIOS QUE LAS VISITAN, COMO EL CINE EN TU BIBLIOTECA EN LA CUAL SE PROYECTAN PELICULAS QUE FOMENTAN LOS VALORES.		3.5 DIMENSIÓN:	EFICIENCIA
			3.6 SENTIDO:	ASCENDENTE
3.3 FÓRMULA:	(SERVICIOS CULTURALES IMPLEMENTADOS/SERVICIOS CULTURALES PROGRAMADOS)*100		3.7 FRECUENCIA DE MEDICIÓN:	ANUAL
			3.8 UNIDAD DE MEDIDA DEL INDICADOR:	PORCENTAJE
3.9 MEDIOS DE VERIFICACIÓN:	REPORTE TRIMESTRAL DE ACTIVIDADES Y BITACORA DE ASISTENCIA DE LOS USUARIOS EN LA RECEPCIÓN DE CADA UNA DE LAS BIBLIOTECAS.			
3.10 LÍNEA BASE		3.11 META 2023	3.12 CÁLCULO PARA EL INDICADOR	
VALOR	AÑO BASE	VALOR	3.13 CRITERIO DE SEMAFORIZACIÓN	
0	2023	70	VARIACIÓN RESPECTO META PROG.	ACEPTABLE Hasta +/- 15 RIESGO Hasta +/- 20 CRÍTICO Más de +/- 20

4. CALENDARIO DE METAS PROGRAMADAS

METAS TRIMESTRALES		1ER TRIMESTRE	2DO TRIMESTRE	3ER TRIMESTRE	4TO TRIMESTRE	PROGRAMADO ANUAL	UNIDAD DE MEDIDA
4.1 INDICADOR	PORCENTAJE DE SERVICIOS CULTURALES IMPLEMENTADOS	5.00	25.00	15.00	25.00	70.00	PORCENTAJE
4.2 VARIABLE 1	SERVICIOS CULTURALES IMPLEMENTADOS	1.00	5.00	3.00	5.00	14.00	SERVICIOS
4.3 VARIABLE 2	SERVICIOS CULTURALES PROGRAMADOS	20.00	20.00	20.00	20.00	20.00	SERVICIOS

5. CALENDARIO DE METAS EJECUTADAS

METAS TRIMESTRALES		1ER TRIMESTRE	2DO TRIMESTRE	3ER TRIMESTRE	4TO TRIMESTRE	AVANCE ACUMULADO	SEMAFORO TRIMESTRAL
5.1 INDICADOR	PORCENTAJE DE SERVICIOS CULTURALES IMPLEMENTADOS	5.00	-	-	-	5.00	ACEPTABLE
5.2 VARIABLE 1	SERVICIOS CULTURALES IMPLEMENTADOS	1.00	-	-	-	1.00	SEMAFORO ANUAL
5.3 VARIABLE 2	SERVICIOS CULTURALES PROGRAMADOS	20.00	-	-	-	20.00	ROJO

5.4 JUSTIFICACIONES: LA META ANUAL IMPLEMENTADA EQUIVALE AL 70% QUE ES EQUIVALENTE A 14 SERVICIOS, LAS CUÁLES SON TODAS AQUELLAS QUE CON LLEVEN LA REALIZACIÓN DE ALGUNA, ACTIVIDAD, PROGRAMA O SOLICITUD DE ESPACIO PÚBLICO DENTRO DE LAS BIBLIOTECAS PÚBLICAS, EN ESTE PRIMER TRIMESTRE SE REALIZÓ EL SERVICIO QUE SE TENÍA PROGRAMADO.

6. RESPONSABLE DIRECTO DEL INDICADOR

6.1 NOMBRE DEL RESPONSABLE :	PROFE. JAVIER BASURTO CAMPOS	6.2 TELÉFONO:	9848773025 ext.10112
6.3 CARGO Y ÁREA:	DIRECTOR DE EDUCACIÓN , DESARROLLO HUMANO Y BIBLIOTECAS PÚBLICAS.	6.4 CORREO ELECTRÓNICO:	deyb2011@hotmail.com

H. AYUNTAMIENTO DE SOLIDARIDAD
SECRETARÍA DE PLANEACIÓN Y EVALUACIÓN
DIRECCIÓN DE EDUCACIÓN, DESARROLLO HUMANO Y BIBLIOTECAS PÚBLICAS
PLAYA DEL CARMEN, QUINTANA ROO
2021 - 2024

LIC. JUAN HUMBERTO NOVELO ZAPATA. SECRETARIO DE JUSTICIA Y PARTICIPACIÓN CIUDADANA.

H. AYUNTAMIENTO DE SOLIDARIDAD
SECRETARÍA DE JUSTICIA SOCIAL Y PARTICIPACIÓN CIUDADANA
PLAYA DEL CARMEN, QUINTANA ROO
2021 - 2024



H. AYUNTAMIENTO DEL MUNICIPIO DE SOLIDARIDAD
SECRETARÍA DE PLANEACIÓN Y EVALUACIÓN
FICHA TÉCNICA DE INDICADOR
EJERCICIO FISCAL 2023

1. DATOS GENERALES Y ALINEACIÓN A INSTRUMENTOS DE PLANEACIÓN

1.1 UNIDAD RESPONSABLE:	SECRETARIA DE JUSTICIA SOCIAL Y PARTICIPACIÓN CIUDADANA	1.3 TRIMESTRE A REPORTAR:	PRIMERO
1.2 UNIDAD ADMINISTRATIVA:	DIRECCIÓN DE EDUCACION, DESARROLLO HUMANO Y BIBLIOTECAS PÚBLICAS	1.4 FECHA ELABORACION:	03/04/2023
1.5 ALINEACIÓN AL PLAN MUNICIPAL DE DESARROLLO 2021-2024		1.6 ALINEACIÓN AL PLAN ESTATAL DE DESARROLLO 2023-2027	
1.5.1 EJE DE DESARROLLO PMD:	EJE_1_SEGURIDAD_Y_CALIDAD_DE_VIDA_PARA_LA_POBLACION	1.6.1 EJE DE DESARROLLO PED:	1. BIENESTAR SOCIAL Y CALIDAD DE VIDA
1.5.2 PROGRAMA (POLÍTICA DE ACCIÓN) PMD:	IV_EDUCACIÓN_CULTURA_Y_RECREACIÓN	1.6.2 TEMA PED:	1.2 EDUCACION PARA EL BIENESTAR
1.5.3 LÍNEA DE ACCIÓN PMD:	11. IMPULSAR LA DONACIÓN E INTERCAMBIO DE LIBROS EN BIBLIOTECAS Y ESCUELAS PÚBLICAS, ASÍ COMO EL FOMENTO DE LA LECTURA, ORATORIA Y REDACCIÓN.		

2. ALINEACIÓN AL PROGRAMA PRESUPUESTARIO

2.1 DENOMINACIÓN DEL PP:	RENOVACION, JUSTICIA, PARTICIPACIÓN Y DESARROLLO SOCIAL PARA TODOS.				
2.2 CLAVE DEL PP:	PP10	2.3 NIVEL MIR:	ACTIVIDAD	NÚMERO DE COMPONENTE ACTIVIDAD	6.2
2.4 RESUMEN NARRATIVO:	REALIZACIÓN DE SERVICIOS EDUCATIVOS				

3. IDENTIFICACIÓN DEL INDICADOR

3.1 NOMBRE DEL INDICADOR:	PORCENTAJE DE SERVICIOS EDUCATIVOS REALIZADOS		3.4 TIPO:	GESTIÓN				
3.2 DEFINICIÓN DEL INDICADOR:	ESTE INDICADOR MIDE LOS SERVICIOS QUE OFRECE LA BIBLIOTECA COMO VISITAS GUIADAS, TE REAGALO UN LIBRO POR UNA SONRISA, CUENTA CUENTOS ETC..		3.5 DIMENSIÓN:	EFICIENCIA				
			3.6 SENTIDO:	ASCENDENTE				
3.3 FÓRMULA:	(SERVICIOS EDUCATIVOS REALIZADOS/SERVICIOS EDUCATIVOS PROGRAMADOS)*100		3.7 FRECUENCIA DE MEDICIÓN:	TRIMESTRAL				
			3.8 UNIDAD DE MEDIDA DEL INDICADOR:	PORCENTAJE				
3.9 MEDIOS DE VERIFICACIÓN:	REPORTE TRIMESTRAL DE ACTIVIDADES EN LA DIRECCIÓN DE EDUCACIÓN, DESARROLLO HUMANO Y BIBLIOTECAS							
3.10 LÍNEA BASE		3.11 META 2023	3.12 CÁLCULO PARA EL INDICADOR		3.13 CRITERIO DE SEMAFORIZACIÓN			
VALOR	AÑO BASE	VALOR	PORCENTAJE		VARIACIÓN RESPECTO META PROG.	ACERTABLE Hasta +/- 25	RIESGO Hasta +/- 30	CRÍTICO Más de +/- 30
0	2023	70						

4. CALENDARIO DE METAS PROGRAMADAS

METAS TRIMESTRALES		1ER TRIMESTRE	2DO TRIMESTRE	3ER TRIMESTRE	4TO TRIMESTRE	PROGRAMADO ANUAL	UNIDAD DE MEDIDA
4.1 INDICADOR	PORCENTAJE DE SERVICIOS EDUCATIVOS REALIZADOS	17.65	17.65	23.53	11.76	70.59	PORCENTAJE
4.2 VARIABLE 1	SERVICIOS EDUCATIVOS REALIZADOS	3.00	3.00	4.00	2.00	12.00	SERVICIOS
4.3 VARIABLE 2	SERVICIOS EDUCATIVOS PROGRAMADOS	17.00	17.00	17.00	17.00	17.00	SERVICIOS

5. CALENDARIO DE METAS EJECUTADAS

METAS TRIMESTRALES		1ER TRIMESTRE	2DO TRIMESTRE	3ER TRIMESTRE	4TO TRIMESTRE	AVANCE ACUMULADO	SEMAFORO TRIMESTRAL
5.1 INDICADOR	PORCENTAJE DE SERVICIOS EDUCATIVOS REALIZADOS	17.65	-	-	-	17.65	ACEPTABLE
5.2 VARIABLE 1	SERVICIOS EDUCATIVOS REALIZADOS	3.00	-	-	-	3.00	SEMAFORO ANUAL
5.3 VARIABLE 2	SERVICIOS EDUCATIVOS PROGRAMADOS	17.00	-	-	-	17.00	CRÍTICO

5.4 JUSTIFICACIONES: LA META ANUAL IMPLEMENTADA ES DEL 70% QUE EQUIVALE A 12 SERVICIOS EDUCATIVOS. PARA ESTE PRIMER TRIMESTRE LA META PROGRAMADA ERA DE 17.65% EQUIVALENTE A TRES SERVICIOS POR LO QUE SE LOGRO SATISFACTORIAMENTE LO PROGRAMADO.

6. RESPONSABLE DIRECTO DEL INDICADOR

6.1 NOMBRE DEL RESPONSABLE:	PROFE. JAVIER BASURTO CAMPOS.	6.2 TELÉFONO:	9848773025 ext.10112
6.3 CARGO Y ÁREA:	DIRECTOR DE EDUCACIÓN, DESARROLLO HUMANO Y BIBLIOTECAS PÚBLICAS.	6.4 CORREO ELECTRÓNICO:	deyb211@hotmail.com



PROFE. JAVIER BASURTO CAMPOS. DIRECTOR
DE EDUCACIÓN, DESARROLLO HUMANO Y BIBLIOTECAS PÚBLICAS.
DIRECCIÓN DE EDUCACIÓN, DESARROLLO
HUMANO Y BIBLIOTECAS PÚBLICAS
PLAYA DEL CARMEN, QUINTANA ROO
2021 - 2024



LIC. JUAN HUMBERTO NOVELO ZAPATA.
SECRETARIO DE JUSTICIA SOCIAL Y PARTICIPACIÓN CIUDADANA.
H. AYUNTAMIENTO DE SOLIDARIDAD
SECRETARÍA DE JUSTICIA SOCIAL Y
PARTICIPACIÓN CIUDADANA
PLAYA DEL CARMEN, QUINTANA ROO
2021 - 2024



H. AYUNTAMIENTO DEL MUNICIPIO DE SOLIDARIDAD
SECRETARÍA DE PLANEACIÓN Y EVALUACIÓN
FICHA TÉCNICA DE INDICADOR
EJERCICIO FISCAL 2023

1. DATOS GENERALES Y ALINEACIÓN A INSTRUMENTOS DE PLANEACIÓN

1.1 UNIDAD RESPONSABLE:	SECRETARIA DE JUSTICIA SOCIAL Y PARTICIPACIÓN CIUDADANA	1.3 TRIMESTRE A REPORTAR:	PRIMERO
1.2 UNIDAD ADMINISTRATIVA:	DIRECCIÓN DE EDUCACIÓN DESARROLLO HUMANO Y BIBLIOTECAS PÚBLICAS / DESARROLLO HUMANO	UNIDAD DE	1.4 FECHA ELABORACION: 03/04/2023
1.5 ALINEACIÓN AL PLAN MUNICIPAL DE DESARROLLO 2021-2024		1.6 ALINEACIÓN AL PLAN ESTATAL DE DESARROLLO 2023-2027	
1.5.1 EJE DE DESARROLLO PMD:	EJE_1_SEGURIDAD_Y_CALIDAD_DE_VIDA_PARA_LA_POBLACION	1.6.1 EJE DE DESARROLLO PED:	1. BIENESTAR SOCIAL Y CALIDAD DE VIDA
1.5.2 PROGRAMA (POLÍTICA DE ACCIÓN) PMD:	IV_EDUCACION_CULTURA_Y_RECREACION	1.6.2 TEMA PED:	1.1 BIENESTAR SOCIAL
1.5.3 LÍNEA DE ACCIÓN PMD:	13. CONTRIBUIR A DISMINUIR EL REZAGO EDUCATIVO A TRAVÉS DE LA ATENCIÓN INTEGRAL EN EL MUNICIPIO.		

2. ALINEACIÓN AL PROGRAMA PRESUPUESTARIO

2.1 DENOMINACIÓN DEL PP:	RENOVACIÓN, JUSTICIA, PARTICIPACIÓN Y DESARROLLO PARA TODOS		
2.2 CLAVE DEL PP:	PP10	2.3 NIVEL MIR:	COMPONENTE
2.4 RESUMEN NARRATIVO:	CENTROS DE DESARROLLO COMUNITARIO RENOVADOS		

3. IDENTIFICACIÓN DEL INDICADOR

3.1 NOMBRE DEL INDICADOR:	PORCENTAJE DE CENTROS DE DESARROLLO COMUNITARIOS (CDC'S) RENOVADOS	3.4 TIPO:	GESTIÓN
3.2 DEFINICIÓN DEL INDICADOR:	ESTE INDICADOR REFIERE AL TOTAL DE EDIFICIOS QUE SE ENCUENTRAN EN FUNCIONAMIENTO COMO CENTROS DE DESARROLLO COMUNITARIO (CDC'S), EL PRESTAMO DE ESPACIOS EN LOS CDC'S Y ACCIONES IMPLEMENTADAS PARA ATENCIÓN A LA CIUDADANIA	3.5 DIMENSIÓN:	EFICACIA
		3.6 SENTIDO:	ASCENDENTE
3.3 FÓRMULA:	TOTAL DE CDC'S RENOVADOS / TOTAL DE CDC'S PROGRAMADOS A RENOVAR * 100	3.7 FRECUENCIA DE MEDICIÓN:	SEMESTRAL
		3.8 UNIDAD DE MEDIDA DEL INDICADOR:	PORCENTAJE
3.9 MEDIOS DE VERIFICACIÓN:	REPORTES TRIMESTRALES DE ACTIVIDADES REALIZADAS EN LOS CENTROS DE DESARROLLO COMUNITARIOS EN RESGUARDO DE LA DIRECCIÓN DE EDUCACIÓN		
3.10 LÍNEA BASE		3.13 CRITERIO DE SEMAFORIZACIÓN	
VALOR	AÑO BASE	3.11 META 2023	3.12 CÁLCULO PARA EL INDICADOR
100	2022	100	PORCENTAJE
		VARIACIÓN RESPECTO META PROG.	ACEPTABLE Hasta +/- 30
			RIESGO Hasta +/- 35
			CRÍTICO Más de +/- 35

4. CALENDARIO DE METAS PROGRAMADAS

METAS TRIMESTRALES		1ER TRIMESTRE	2DO TRIMESTRE	3ER TRIMESTRE	4TO TRIMESTRE	PROGRAMADO ANUAL	UNIDAD DE MEDIDA
4.1 INDICADOR	PORCENTAJE DE CENTROS DE DESARROLLO COMUNITARIOS (CDC'S) RENOVADOS	0.00	100.00	0.00	100.00	100.00	PORCENTAJE
4.2 VARIABLE 1	TOTAL DE CDC'S RENOVADOS	0.00	6.00	0.00	6.00	6.00	CDC'S
4.3 VARIABLE 2	TOTAL DE CDC'S PROGRAMADAS A RENOVAR	0.00	6.00	0.00	6.00	6.00	CDC'S

5. CALENDARIO DE METAS EJECUTADAS

METAS TRIMESTRALES		1ER TRIMESTRE	2DO TRIMESTRE	3ER TRIMESTRE	4TO TRIMESTRE	AVANCE ACUMULADO	SEMAFORO TRIMESTRAL
5.1 INDICADOR	PORCENTAJE DE CENTROS DE DESARROLLO COMUNITARIOS (CDC'S) RENOVADOS	0.00	-	-	-	0.00	-
5.2 VARIABLE 1	TOTAL DE CDC'S RENOVADOS	0.00	-	-	-	0.00	SEMAFORO ANUAL
5.3 VARIABLE 2	TOTAL DE CDC'S PROGRAMADAS A RENOVAR	0.00	-	-	-	0.00	SEMAFORO ANUAL

5.4 JUSTIFICACIONES:

LA META ANUAL ES DEL 100% QUE EQUIVALE A SEIS (6) CENTROS DE DESARROLLO COMUNITARIOS QUE SE ENCUENTRAN ACTIVOS BRINDANDO ATENCIÓN A LOS CIUDADANOS CON LA IMPARTICIÓN DE TALLERES, PRÉSTAMO DE ESPACIOS EN LOS CDC'S Y LA IMPLEMENTACIÓN DE ACCIONES PARA EL DESARROLLO HUMANO INTEGRAL DEL MUNICIPIO. DE ACUERDO A LA FRECUENCIA DE MEDICIÓN SERÁN REPORTADOS SEMESTRALMENTE POR LO QUE ESTE TRIMESTRE NO SE REPORTA AVANCE ALGUNO.

6. RESPONSABLE DIRECTO DEL INDICADOR

6.1 NOMBRE DEL RESPONSABLE:	PROFE. JAVIER BASURTO CAMPOS	6.2 TELÉFONO:	9848773050. EXT. 10112
6.3 CARGO Y ÁREA:	DIRECTOR DE EDUCACIÓN DESARROLLO HUMANO Y BIBLIOTECAS PÚBLICAS	6.4 CORREO ELECTRÓNICO:	u.desarrollohumano.pdc@gmail.com

PROFE. JAVIER BASURTO CAMPOS. DIRECTOR DE EDUCACIÓN DESARROLLO HUMANO Y BIBLIOTECAS PÚBLICAS
DIRECCIÓN DE EDUCACIÓN, DESARROLLO HUMANO Y BIBLIOTECAS PÚBLICAS
PLAYA DEL CARMEN, QUINTANA ROO



H. AYUNTAMIENTO DE SOLIDARIDAD
SECRETARÍA DE JUSTICIA SOCIAL Y PARTICIPACIÓN CIUDADANA
PLAYA DEL CARMEN, QUINTANA ROO
2021 - 2024

LIC. JUAN HUMBERTO NOVELO ZAPATA. SECRETARIO DE JUSTICIA SOCIAL Y PARTICIPACIÓN CIUDADANA



H. AYUNTAMIENTO DEL MUNICIPIO DE SOLIDARIDAD
SECRETARÍA DE PLANEACIÓN Y EVALUACIÓN
FICHA TÉCNICA DE INDICADOR
EJERCICIO FISCAL 2023

1. DATOS GENERALES Y ALINEACIÓN A INSTRUMENTOS DE PLANEACIÓN

1.1 UNIDAD RESPONSABLE:	SECRETARIA DE JUSTICIA SOCIAL Y PARTICIPACIÓN CIUDADANA		1.3 TRIMESTRE A REPORTAR:	PRIMERO
1.2 UNIDAD ADMINISTRATIVA:	DIRECCIÓN DE EDUCACIÓN DESARROLLO HUMANO Y BIBLIOTECAS PÚBLICAS / DESARROLLO HUMANO	UNIDAD DE	1.4 FECHA ELABORACION:	03/04/2023
1.5 ALINEACIÓN AL PLAN MUNICIPAL DE DESARROLLO 2021-2024		1.6 ALINEACIÓN AL PLAN ESTATAL DE DESARROLLO 2023-2027		
1.5.1 EJE DE DESARROLLO PMD:	EJE_1_SEGURIDAD_Y_CALIDAD_DE_VIDA_PARA_LA_POBLACION	1.6.1 EJE DE DESARROLLO PED:	1. BIENESTAR SOCIAL Y CALIDAD DE VIDA	
1.5.2 PROGRAMA (POLÍTICA DE ACCIÓN) PMD:	IV_EDUCACION_CULTURA_Y_RECREACION	1.6.2 TEMA PED:	1.1 BIENESTAR SOCIAL	
1.5.3 LÍNEA DE ACCIÓN PMD:	13. CONTRIBUIR A DISMINUIR EL REZAGO EDUCATIVO A TRAVÉS DE LA ATENCIÓN INTEGRAL EN EL MUNICIPIO.			

2. ALINEACIÓN AL PROGRAMA PRESUPUESTARIO

2.1 DENOMINACIÓN DEL PP:	RENOVACIÓN, JUSTICIA, PARTICIPACIÓN Y DESARROLLO PARA TODOS			
2.2 CLAVE DEL PP:	PP10	2.3 NIVEL MIR:	ACTIVIDAD	NÚMERO DE COMPONENTE O
2.4 RESUMEN NARRATIVO:	IMPLEMENTACIÓN DE ACCIONES PARA DESARROLLO HUMANO INTEGRAL			

3. IDENTIFICACIÓN DEL INDICADOR

3.1 NOMBRE DEL INDICADOR:	PORCENTAJE DE ACCIONES PARA EL DESARROLLO HUMANO INTEGRAL IMPLEMENTADAS	3.4 TIPO:	GESTIÓN	
3.2 DEFINICIÓN DEL INDICADOR:	ESTE INDICADOR SE REFIERE A AL PORCENTAJE ACCIONES PARA EL DESARROLLO HUMANO INTEGRAL IMPLEMENTADAS TALES COMO LA IMPARTICIÓN VOLUNTARIA DE TALLERES GRATUITOS EN LOS CDC'S, EL PROGRAMA SOLIDARIDAD CON EDUCACIÓN DE DESARROLLO HUMANO (IMPARTICIÓN DE TALLERES GRATUITOS), PARTICIPACIÓN EN ACCIONES PÚBLICAS PARA ATENCIÓN A LA CIUDADANÍA	3.5 DIMENSIÓN:	EFICACIA	
		3.6 SENTIDO:	ASCENDENTE	
3.3 FÓRMULA:	(ACCIONES PARA EL DESARROLLO HUMANO INTEGRAL IMPLEMENTADOS / ACCIONES PARA EL DESARROLLO HUMANO INTEGRAL PROGRAMADOS	3.7 FRECUENCIA DE MEDICIÓN:	TRIMESTRAL	
		3.8 UNIDAD DE MEDIDA DEL INDICADOR:	PORCENTAJE	
3.9 MEDIOS DE VERIFICACIÓN:	BASE DE DATOS DE ACCIONES PARA EL DESARROLLO HUMANO INTEGRAL TRIMESTRALMENTE EN RESGUARDO DE LA DIRECCIÓN DE EDUCACIÓN			
3.10 LÍNEA BASE		3.11 META 2023		
VALOR	AÑO BASE	VALOR	3.12 CÁLCULO PARA EL INDICADOR	
100	2022	100	PORCENTAJE	3.13 CRITERIO DE SEMAFORIZACIÓN
		VARIACIÓN RESPECTO META PROG.	ACEPTABLE Hasta +/- 25	RIESGO Hasta +/- 30
				CRÍTICO Más de +/- 30

4. CALENDARIO DE METAS PROGRAMADAS

METAS TRIMESTRALES		1ER TRIMESTRE	2DO TRIMESTRE	3ER TRIMESTRE	4TO TRIMESTRE	PROGRAMADO ANUAL	UNIDAD DE MEDIDA
4.1 INDICADOR	PORCENTAJE DE ACCIONES PARA EL DESARROLLO HUMANO INTEGRAL IMPLEMENTADAS	25.00	25.00	25.00	25.00	100.00	PORCENTAJE
4.2 VARIABLE 1	ACCIONES PARA EL DESARROLLO HUMANO INTEGRAL IMPLEMENTADOS	43.00	43.00	43.00	43.00	172.00	ACCIONES
4.3 VARIABLE 2	ACCIONES PARA EL DESARROLLO HUMANO INTEGRAL PROGRAMADAS	172.00	172.00	172.00	172.00	172.00	ACCIONES

5. CALENDARIO DE METAS EJECUTADAS

METAS TRIMESTRALES		1ER TRIMESTRE	2DO TRIMESTRE	3ER TRIMESTRE	4TO TRIMESTRE	AVANCE ACUMULADO	SEMAFORO TRIMESTRAL
5.1 INDICADOR	PORCENTAJE DE ACCIONES PARA EL DESARROLLO HUMANO INTEGRAL IMPLEMENTADAS	14.53	-	-	-	14.53	ACEPTABLE
5.2 VARIABLE 1	ACCIONES PARA EL DESARROLLO HUMANO INTEGRAL IMPLEMENTADOS	25.00	-	-	-	25.00	SEMAFORO ANUAL
5.3 VARIABLE 2	ACCIONES PARA EL DESARROLLO HUMANO INTEGRAL PROGRAMADAS	172.00	-	-	-	172.00	CRÍTICO

5.4 JUSTIFICACIONES:

LA META ANUAL ES DEL 100% QUE EQUIVALE LA IMPLEMENTACIÓN 172 ACCIONES PARA EL DESARROLLO HUMANO INTEGRAL IMPLEMENTADAS. PARA ESTE PRIMER TRIMESTRE SE PROGRAMO UN 25% Y SE OBTUVO UN 14.53 % DE LA META TRIMESTRAL PUES SE IMPLEMENTARON 25 DE LAS 43 ACCIONES PROGRAMADAS DEBIDO A QUE SE ESTÁN ESTABLECIENDO LOS MECANISMOS PARA SOLICITUD DE PARTICIPACIÓN Y EL REGISTRO DE LAS ACCIONES IMPLEMENTADAS, ASÍ COMO LA DEFICIÓN DEL TECHO PRESUPUESTAL PARA LLEVAR A CABO LAS ACCIONES

6. RESPONSABLE DIRECTO DEL INDICADOR

6.1 NOMBRE DEL RESPONSABLE:	PROFE. JAVIER BASURTO CAMPOS	6.2 TELÉFONO:	9848773050. EXT. 10112
6.3 CARGO Y ÁREA:	DIRECTOR DE EDUCACIÓN DESARROLLO HUMANO Y BIBLIOTECAS PÚBLICAS	6.4 CORREO ELECTRÓNICO:	u.desarrollohumano.pdc@gmail.com

PROFE. JAVIER BASURTO CAMPOS. DIRECTOR DE EDUCACIÓN
H. DESARROLLO HUMANO Y BIBLIOTECAS PÚBLICAS
DIRECCIÓN DE EDUCACIÓN DESARROLLO
HUMANO Y BIBLIOTECAS PÚBLICAS
PLAYA DEL CARMEN, QUINTANA ROO

LIC. JUAN HUMBERTO NOVELO ZAPATA. SECRETARIO DE
JUSTICIA SOCIAL Y PARTICIPACIÓN CIUDADANA



H. AYUNTAMIENTO DEL MUNICIPIO DE SOLIDARIDAD
SECRETARÍA DE PLANEACIÓN Y EVALUACIÓN
FICHA TÉCNICA DE INDICADOR
EJERCICIO FISCAL 2023

1. DATOS GENERALES Y ALINEACIÓN A INSTRUMENTOS DE PLANEACIÓN

1.1 UNIDAD RESPONSABLE:	SECRETARIA DE JUSTICIA SOCIAL Y PARTICIPACIÓN CIUDADANA	1.3 TRIMESTRE A REPORTAR:	PRIMERO
1.2 UNIDAD ADMINISTRATIVA:	DIRECCIÓN DE EDUCACIÓN DESARROLLO HUMANO Y BIBLIOTECAS PÚBLICAS / DESARROLLO HUMANO	UNIDAD DE	1.4 FECHA ELABORACION: 03/04/2023

1.5 ALINEACIÓN AL PLAN MUNICIPAL DE DESARROLLO 2021-2024

1.6 ALINEACIÓN AL PLAN ESTATAL DE DESARROLLO 2023-2027

1.5.1 EJE DE DESARROLLO PMD:	EJE_1_SEGURIDAD_Y_CALIDAD_DE_VIDA_PARA_LA_POBLACION	1.6.1 EJE DE DESARROLLO PED:	1. BIENESTAR SOCIAL Y CALIDAD DE VIDA
1.5.2 PROGRAMA (POLÍTICA DE ACCIÓN) PMD:	IV_EDUCACION_CULTURA_Y_RECREACION	1.6.2 TEMA PED:	1.1 BIENESTAR SOCIAL
1.5.3 LÍNEA DE ACCIÓN PMD:	13. CONTRIBUIR A DISMINUIR EL REZAGO EDUCATIVO A TRAVÉS DE LA ATENCIÓN INTEGRAL EN EL MUNICIPIO.		

2. ALINEACIÓN AL PROGRAMA PRESUPUESTARIO

2.1 DENOMINACIÓN DEL PP:	RENOVACIÓN, JUSTICIA, PARTICIPACIÓN Y DESARROLLO PARA TODOS			
2.2 CLAVE DEL PP:	PP10	2.3 NIVEL MIR:	ACTIVIDAD	NÚMERO DE COMPONENTE O ACTIVIDAD 7.2
2.4 RESUMEN NARRATIVO:	RECEPCIÓN DE SOLICITUDES PARA ESPACIOS EN LOS CENTROS DE DESARROLLO COMUNITARIOS			

3. IDENTIFICACIÓN DEL INDICADOR

3.1 NOMBRE DEL INDICADOR:	PORCENTAJE DE SOLICITUDES RECIBIDAS	3.4 TIPO:	GESTIÓN
3.2 DEFINICIÓN DEL INDICADOR:	ESTE INDICADOR SE REFIERE AL PORCENTAJE DE SOLICITUDES DE ESPACIOS EN LOS CENTROS DE DESARROLLO COMUNITARIO ATENDIDAS	3.5 DIMENSIÓN:	EFICACIA
		3.6 SENTIDO:	ASCENDENTE
3.3 FÓRMULA:	(SOLICITUDES RECIBIDAS / SOLICITUDES PROGRAMADAS) * 100	3.7 FRECUENCIA DE MEDICIÓN:	TRIMESTRAL
		3.8 UNIDAD DE MEDIDA DEL INDICADOR:	PORCENTAJE
3.9 MEDIOS DE VERIFICACIÓN:	RELACIÓN DE SOLICITUDES RECIBIDAS PARA ESPACIOS EN LOS CENTROS DE DESARROLLO COMUNITARIOS ACTUALIZADA DE MANERA TRIMESTRAL Y EN RESGUARDO DE LA DIRECCIÓN DE EDUCACIÓN		

3.10 LÍNEA BASE

3.11 META 2023

3.12 CÁLCULO PARA EL INDICADOR

3.13 CRITERIO DE SEMAFORIZACIÓN

VALOR	AÑO BASE	VALOR		VARIACIÓN RESPECTO META PROG.	ACEPTABLE Hasta +/- 10	RIESGO Hasta +/- 15	CRÍTICO Más de +/- 15
0	2023	70		PORCENTAJE			

4. CALENDARIO DE METAS PROGRAMADAS

METAS TRIMESTRALES		1ER TRIMESTRE	2DO TRIMESTRE	3ER TRIMESTRE	4TO TRIMESTRE	PROGRAMADO ANUAL	UNIDAD DE MEDIDA
4.1 INDICADOR	PORCENTAJE DE SOLICITUDES RECIBIDAS	16.00	18.00	18.00	18.00	70.00	PORCENTAJE
4.2 VARIABLE 1	TOTAL DE SOLICITUDES RECIBIDAS	8.00	9.00	9.00	9.00	35.00	SOLICITUDES
4.3 VARIABLE 2	TOTAL DE SOLICITUDES PROGRAMADAS	50.00	50.00	50.00	50.00	50.00	SOLICITUDES

5. CALENDARIO DE METAS EJECUTADAS

METAS TRIMESTRALES		1ER TRIMESTRE	2DO TRIMESTRE	3ER TRIMESTRE	4TO TRIMESTRE	AVANCE ACUMULADO	SEMAFORO TRIMESTRAL
5.1 INDICADOR	PORCENTAJE DE SOLICITUDES RECIBIDAS	14.00	-	-	-	14.00	ACEPTABLE
5.2 VARIABLE 1	TOTAL DE SOLICITUDES RECIBIDAS	7.00	-	-	-	7.00	SEMAFORO ANUAL
5.3 VARIABLE 2	TOTAL DE SOLICITUDES PROGRAMADAS	50.00	-	-	-	50.00	SEMAFORO ANUAL

5.4 JUSTIFICACIONES:

LA META ANUAL ES DEL 100% QUE EQUIVALE A LA RECEPCIÓN DE 35 SOLICITUDES DE ESPACIOS EN LOS CENTROS DE DESARROLLO COMUNITARIOS (PARA PRESTAMO DE AUDITORIO Y PRESTAMO DE AULAS DE LOS CENTROS DE DESARROLLO COMUNITARIO. EL EL PRIMER TRIMESTRE SE CUMPLE UN 14 % PUES SE ATENDIERON 7 DE LAS 8 SOLICITUDES QUE SE PROGRAMARON A RECIBIR.

6. RESPONSABLE DIRECTO DEL INDICADOR

6.1 NOMBRE DEL RESPONSABLE :	PROFE. JAVIER BASURTO CAMPOS	6.2 TELÉFONO:	9848773050. EXT. 10112
6.3 CARGO Y ÁREA:	DIRECTOR DE EDUCACIÓN DESARROLLO HUMANO Y BIBLIOTECAS PÚBLICAS	6.4 CORREO ELECTRÓNICO:	u.desarrollohumano.pdc@gmail.com

PROFE. JAVIER BASURTO CAMPOS. DIRECTOR DE EDUCACIÓN
DESARROLLO HUMANO Y BIBLIOTECAS PÚBLICAS

LIC. JUAN HUMBERTO NOVELO ZAPATA. SECRETARIO DE
JUSTICIA SOCIAL Y PARTICIPACIÓN CIUDADANA



H. AYUNTAMIENTO DEL MUNICIPIO DE SOLIDARIDAD
SECRETARÍA DE PLANEACIÓN Y EVALUACIÓN
FICHA TÉCNICA DE INDICADOR
EJERCICIO FISCAL 2023

1. DATOS GENERALES Y ALINEACIÓN A INSTRUMENTOS DE PLANEACIÓN

1.1 UNIDAD RESPONSABLE:	SECRETARIA DE JUSTICIA SOCIAL Y PARTICIPACIÓN CIUDADANA	1.3 TRIMESTRE A REPORTAR:	PRIMERO
1.2 UNIDAD ADMINISTRATIVA:	DIRECCIÓN DE EDUCACIÓN, DESARROLLO HUMANO Y BIBLIOTECAS PÚBLICAS	1.4 FECHA ELABORACION:	03/04/2023
1.5 ALINEACIÓN AL PLAN MUNICIPAL DE DESARROLLO 2021-2024		1.6 ALINEACIÓN AL PLAN ESTATAL DE DESARROLLO 2023-2027	
1.5.1 EJE DE DESARROLLO PMD:	EJE_1_SEGURIDAD_Y_CALIDAD_DE_VIDA_PARA_LA_POBLACION	1.6.1 EJE DE DESARROLLO PED:	1. BIENESTAR SOCIAL Y CALIDAD DE VIDA
1.5.2 PROGRAMA (POLÍTICA DE ACCIÓN) PMD:	IV_EDUCACION_CULTURA_Y_RECREACION	1.6.2 TEMA PED:	1.2 EDUCACION PARA EL BIENESTAR
1.5.3 LÍNEA DE ACCIÓN PMD:	12. PROMOVER A LA CIUDAD DE PLAYA DEL CARMEN COMO CIUDAD EDUCADORA.		

2. ALINEACIÓN AL PROGRAMA PRESUPUESTARIO

2.1 DENOMINACIÓN DEL PP:	RENOVACIÓN, JUSTICIA SOCIAL Y PARTICIPACIÓN PARA TODOS				
2.2 CLAVE DEL PP:	PP10	2.3 NIVEL MIR:	COMPONENTE	NÚMERO DE COMPONENTE O ACTIVIDAD	8
2.4 RESUMEN NARRATIVO:	PRINCIPIOS DE LA CARTA DE CIUDADES EDUCADORAS PROMOVIDOS				

3. IDENTIFICACIÓN DEL INDICADOR

3.1 NOMBRE DEL INDICADOR:	PORCENTAJE DE ACTIVIDADES EDUCADORAS REALIZADAS	3.4 TIPO:	GESTIÓN
3.2 DEFINICIÓN DEL INDICADOR:	ESTE INDICADOR MIDE LAS ACTIVIDADES EDUCATIVAS REALIZADAS TALES COMO REUNIONES DE TRABAJO, TALLERES, CURSOS VIRTUALES, CONGRESOS Y ASAMBLEAS PARA DARLE SEGUIMIENTO LA COORDINACIÓN DE CIUDAD EDUCADORA QUE SE ENCUENTRA EN PLAYA DEL CARMEN	3.5 DIMENSIÓN:	EFICIENCIA
		3.6 SENTIDO:	ASCENDENTE
3.3 FÓRMULA:	PRINCIPIOS DE LA CARTA DE C.E PROMOVIDOS/ PRINCIPIOS DE LA CARTA DE C.E. PROGRAMADOS A PROMOVER * 100	3.7 FRECUENCIA DE MEDICIÓN:	TRIMESTRAL
		3.8 UNIDAD DE MEDIDA DEL INDICADOR:	PORCENTAJE
3.9 MEDIOS DE VERIFICACIÓN:	REPORTE DE ACTIVIDADES TRIMESTRALES CON SUS FOTOGRAFÍAS DE LA COORDINACIÓN DE CIUDADES EDUCADORAS EN RESGUARDO DE LA DIRECCIÓN DE EDUCACIÓN		
3.10 LÍNEA BASE		3.11 META 2023	
VALOR	AÑO BASE	VALOR	3.12 CÁLCULO PARA EL INDICADOR
70	2023	75	PORCENTAJE
		3.13 CRITERIO DE SEMAFORIZACIÓN	
		VARIACIÓN RESPECTO META PROG.	ACEPTABLE Hasta +/- 25
			RIESGO Hasta +/- 30
			CRÍTICO Más de +/- 30

4. CALENDARIO DE METAS PROGRAMADAS

METAS TRIMESTRALES		1ER TRIMESTRE	2DO TRIMESTRE	3ER TRIMESTRE	4TO TRIMESTRE	PROGRAMADO ANUAL	UNIDAD DE MEDIDA
4.1 INDICADOR	PORCENTAJE DE ACTIVIDADES EDUCADORAS REALIZADAS	14.29	14.29	28.57	14.29	71.43	PORCENTAJE
4.2 VARIABLE 1	PRINCIPIO DE LA CARTA DE C.E PROMOVIDOS	1.00	1.00	2.00	1.00	5.00	ACTIVIDADES
4.3 VARIABLE 2	PRINCIPIO DE LA CARTA DE C.E PROGRAMADOS A PROMOVER	7.00	7.00	7.00	7.00	7.00	ACTIVIDADES

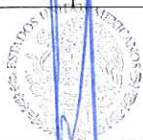
5. CALENDARIO DE METAS EJECUTADAS

METAS TRIMESTRALES		1ER TRIMESTRE	2DO TRIMESTRE	3ER TRIMESTRE	4TO TRIMESTRE	AVANCE ACUMULADO	SEMAFORO TRIMESTRAL
5.1 INDICADOR	PORCENTAJE DE ACTIVIDADES EDUCADORAS REALIZADAS	14.29	-	-	-	14.29	ACEPTABLE
5.2 VARIABLE 1	PRINCIPIO DE LA CARTA DE C.E PROMOVIDOS	1.00	-	-	-	1.00	SEMAFORO ANUAL
5.3 VARIABLE 2	PRINCIPIO DE LA CARTA DE C.E PROGRAMADOS A PROMOVER	7.00	-	-	-	7.00	CRITICO

5.4 JUSTIFICACIONES: EN ESTA META EL 75% EQUIVALE A 5 ACTIVIDADES PROGRAMADAS A REALIZAR EN ESTE PRIMER TRIMESTRE SE PROGRAMO UNA ACTIVIDAD Y SE LLEVO A CABO EN TIEMPO Y FORMA, ESTO FUE POSIBLE POR QUE SE TRABAJO DE MANERA COORDINADA CON TODAS LAS SECRETARIAS CORRESPONDIENTES ALCANZANDO UN AVANCE DEL 16.67%. CABE ACLARAR QUE EL RESULTADO PROGRAMADO APROX UN TOTAL DE 71.43%, SIN EMBARGO NO PODEMOS RELIZAR UNA ACTIVIDAD MÁS YA QUE SUPERARIAMOS EL 75% DE META ANUAL.

6. RESPONSABLE DIRECTO DEL INDICADOR

6.1 NOMBRE DEL RESPONSABLE:	PROF. JAVIER BASURTO CAMPOS	6.2 TELÉFONO:	9848773050 EXT 10112
6.3 CARGO Y ÁREA:	DIRECTOR DE EDUCACIÓN, DESARROLLO HUMANO Y BIBLIOTECAS PÚBLICAS	6.4 CORREO ELECTRÓNICO:	ciudadaseducadoras@gobiernodesolidaridad.gob.mx



H. AYUNTAMIENTO DE SOLIDARIDAD
SECRETARÍA DE PLANEACIÓN Y EVALUACIÓN
DIRECCIÓN DE EDUCACIÓN, DESARROLLO HUMANO Y BIBLIOTECAS PÚBLICAS
PLAYA DEL CARMEN, QUINTANA ROO
2021 - 2024

LIC. JUAN HUMBERTO NOVELO ZAPATA, SECRETARIO DE JUSTICIA SOCIAL Y PARTICIPACIÓN CIUDADANA.

H. AYUNTAMIENTO DE SOLIDARIDAD
SECRETARÍA DE JUSTICIA SOCIAL Y PARTICIPACIÓN CIUDADANA
PLAYA DEL CARMEN, QUINTANA ROO
2021 - 2024



H. AYUNTAMIENTO DEL MUNICIPIO DE SOLIDARIDAD
SECRETARÍA DE PLANEACIÓN Y EVALUACIÓN
FICHA TÉCNICA DE INDICADOR
EJERCICIO FISCAL 2023

1. DATOS GENERALES Y ALINEACIÓN A INSTRUMENTOS DE PLANEACIÓN

1.1 UNIDAD RESPONSABLE:	SECRETARIA DE JUSTICIA SOCIAL Y PARTICIPACIÓN CIUDADANA	1.3 TRIMESTRE A REPORTAR:	PRIMERO
1.2 UNIDAD ADMINISTRATIVA:	DIRECCIÓN DE EDUCACIÓN, DESARROLLO HUMANO Y BIBLIOTECAS PÚBLICAS	1.4 FECHA ELABORACION:	03/04/2023
1.5 ALINEACIÓN AL PLAN MUNICIPAL DE DESARROLLO 2021-2024		1.6 ALINEACIÓN AL PLAN ESTATAL DE DESARROLLO 2023-2027	
1.5.1 EJE DE DESARROLLO PMD:	EJE_1_SEGURIDAD_Y_CALIDAD_DE_VIDA_PARA_LA_POBLACION	1.6.1 EJE DE DESARROLLO PED:	1. BIENESTAR SOCIAL Y CALIDAD DE VIDA
1.5.2 PROGRAMA (POLÍTICA DE ACCIÓN) PMD:	IV_EDUCACION_CULTURA_Y_RECREACION	1.6.2 TEMA PED:	1.2 EDUCACION PARA EL BIENESTAR
1.5.3 LÍNEA DE ACCIÓN PMD:	12. PROMOVER A LA CIUDAD DE PLAYA DEL CARMEN COMO CIUDAD EDUCADORA.		

2. ALINEACIÓN AL PROGRAMA PRESUPUESTARIO

2.1 DENOMINACIÓN DEL PP:	RENOVACIÓN, JUSTICIA SOCIAL Y PARTICIPACIÓN PARA TODOS				
2.2 CLAVE DEL PP:	PP10	2.3 NIVEL MIR:	COMPONENTE	NÚMERO DE COMPONENTE O ACTIVIDAD	8.1
2.4 RESUMEN NARRATIVO:	PRINCIPIOS DE LA CARTA DE CIUDADES EDUCADORAS PROMOVIDOS				

3. IDENTIFICACIÓN DEL INDICADOR

3.1 NOMBRE DEL INDICADOR:	PORCENTAJE DE ACTIVIDADES EDUCADORAS REALIZADAS	3.4 TIPO:	GESTIÓN
3.2 DEFINICIÓN DEL INDICADOR:	ESTE INDICADOR MIDE LAS ACTIVIDADES EDUCATIVAS REALIZADAS TALES COMO REUNIONES DE TRABAJO, TALLERES, CURSOS VIRTUALES, CONGRESOS Y ASAMBLEAS PARA DARLE SEGUIMIENTO LA COORDINACIÓN DE CIUDAD EDUCADORA QUE SE ENCUENTRA EN PLAYA DEL CARMEN	3.5 DIMENSIÓN:	EFICIENCIA
		3.6 SENTIDO:	ASCENDENTE
3.3 FÓRMULA:	(ACCIONES DE CONGRESO Y ASAMBLEA DE LA AICE REALIZADAS/ ACCIONES DE CONGRESO Y ASAMBLEA DE LA AICE REALIZADAS PROGRAMADAS)*100	3.7 FRECUENCIA DE MEDICIÓN:	TRIMESTRAL
		3.8 UNIDAD DE MEDIDA DEL INDICADOR:	PORCENTAJE
3.9 MEDIOS DE VERIFICACIÓN:	BASE DE DATOS DE ACCIONES DE CONGRESO Y ASAMBLEA DE LA AICE ACTUALIZADA TRIMESTRALMENTE EN RESGUARDO D E LA DIRECCION DE EDUCACION		

3.10 LÍNEA BASE		3.11 META 2023	3.12 CÁLCULO PARA EL INDICADOR	3.13 CRITERIO DE SEMAFORIZACIÓN			
VALOR	AÑO BASE	VALOR		VARIACIÓN RESPECTO META PROG.	ACEPTABLE Hasta +/- 25	RIESGO Hasta +/- 30	CRÍTICO (Más de +/- 30)
70	2023	75	PORCENTAJE				

4. CALENDARIO DE METAS PROGRAMADAS

METAS TRIMESTRALES		1ER TRIMESTRE	2DO TRIMESTRE	3ER TRIMESTRE	4TO TRIMESTRE	PROGRAMADO ANUAL	UNIDAD DE MEDIDA
4.1 INDICADOR	PORCENTAJE DE ACTIVIDADES EDUCADORAS REALIZADAS	27.59	13.79	17.24	17.24	75.86	PORCENTAJE
4.2 VARIABLE 1	ACCIONES DE CONGRESO Y ASAMBLEA DE LA AICE REALIZADA	8.00	4.00	5.00	5.00	22.00	ACCIONES
4.3 VARIABLE 2	ACCIONES DE CONGRESO Y ASAMBLEA DE LA AICE REALIZADA PROGRAMADAS	29.00	29.00	29.00	29.00	29.00	ACCIONES

5. CALENDARIO DE METAS EJECUTADAS


METAS TRIMESTRALES		1ER TRIMESTRE	2DO TRIMESTRE	3ER TRIMESTRE	4TO TRIMESTRE	AVANCE ACUMULADO	SEMAFORO TRIMESTRAL
5.1 INDICADOR	PORCENTAJE DE ACTIVIDADES EDUCADORAS REALIZADAS	20.69	-	-	-	20.69	ACEPTABLE
5.2 VARIABLE 1	ACCIONES DE CONGRESO Y ASAMBLEA DE LA AICE REALIZADA	6.00	-	-	-	6.00	SEMAFORO ANUAL
5.3 VARIABLE 2	ACCIONES DE CONGRESO Y ASAMBLEA DE LA AICE REALIZADA PROGRAMADAS	29.00	-	-	-	29.00	CRÍTICO

5.4 JUSTIFICACIONES:

EN ESTA META DEL 75% EQUIVALE A 22 ACCIONES DE CONGRESOS O ASAMBLEAS QUE PUEDEN SER HIBRIDAS O VIRTUALES PARA ESTE PRIMER TRIMESTRE SE PROGRAMARON 7 DE ESAS ACCIONES, EQUIVALENTE A UN 27.59% DE LAS CUALES SE REALIZARON 6 ALCANZANDO UN 20.69% DE AVANCE. CABE ACLARAR QUE EL RESULTADO PROGRAMADO ARROJA UN TOTAL DE 75.86%, SIN EMBARGO EL .86 NO AFECTA NUESTRO RESULTADO AL FINAL. EN ESTE TRIMESTRE NO SE PUDIERON REALIZAR LAS ACTIVIDADES QUE SE TUVO COMO META, POR QUE NO SE REALIZARON OTROS CONGRESOS Y ASAMBLEAS.

6. RESPONSABLE DIRECTO DEL INDICADOR

6.1 NOMBRE DEL RESPONSABLE:	PROF. JAVIER BASURTO CAMPOS	6.2 TELÉFONO:	9848773050 ext. 10112
6.3 CARGO Y ÁREA:	DIRECCIÓN DE EDUCACIÓN, DESARROLLO HUMANO Y BIBLIOTECAS PÚBLICAS	6.4 CORREO ELECTRÓNICO:	ciudadeseeducadoras@gobiernodesolidaridad.gob.mx



PROF. JAVIER BASURTO CAMPOS, DIRECTOR DE EDUCACIÓN, DESARROLLO HUMANO Y BIBLIOTECAS PÚBLICAS.
DIRECCIÓN DE EDUCACIÓN, DESARROLLO HUMANO Y BIBLIOTECAS PÚBLICAS
PLAYA DEL CARMEN, QUINTANA ROO
2021 - 2024

LIC. JUAN HUMBERTO NOVELO ZAPATA, SECRETARIO DE JUSTICIA SOCIAL Y PARTICIPACIÓN CIUDADANA.



H. AYUNTAMIENTO DE SOLIDARIDAD
SECRETARÍA DE JUSTICIA SOCIAL Y PARTICIPACIÓN CIUDADANA
PLAYA DEL CARMEN, QUINTANA ROO
2021 - 2024



H. AYUNTAMIENTO DEL MUNICIPIO DE SOLIDARIDAD
SECRETARÍA DE PLANEACIÓN Y EVALUACIÓN
FICHA TÉCNICA DE INDICADOR
EJERCICIO FISCAL 2023

1. DATOS GENERALES Y ALINEACIÓN A INSTRUMENTOS DE PLANEACIÓN

1.1 UNIDAD RESPONSABLE:	SECRETARIA DE JUSTICIA SOCIAL Y PARTICIPACIÓN CIUDADANA	1.3 TRIMESTRE A REPORTAR:	PRIMERO
1.2 UNIDAD ADMINISTRATIVA:	DIRECCIÓN DE EDUCACIÓN, DESARROLLO HUMANO Y BIBLIOTECAS PÚBLICAS	1.4 FECHA ELABORACION:	03/04/2023
1.5 ALINEACIÓN AL PLAN MUNICIPAL DE DESARROLLO 2021-2024		1.6 ALINEACIÓN AL PLAN ESTATAL DE DESARROLLO 2023-2027	
1.5.1 EJE DE DESARROLLO PMD:	EJE_1_SEGURIDAD_Y_CALIDAD_DE_VIDA_PARA_LA_POBLACION	1.6.1 EJE DE DESARROLLO PED:	1. BIENESTAR SOCIAL Y CALIDAD DE VIDA
1.5.2 PROGRAMA (POLÍTICA DE ACCIÓN) PMD:	IV_EDUCACION_CULTURA_Y_RECREACION	1.6.2 TEMA PED:	1.2 EDUCACION PARA EL BIENESTAR
1.5.3 LÍNEA DE ACCIÓN PMD:	12. PROMOVER A LA CIUDAD DE PLAYA DEL CARMEN COMO CIUDAD EDUCADORA.		

2. ALINEACIÓN AL PROGRAMA PRESUPUESTARIO

2.1 DENOMINACIÓN DEL PP:	RENOVACIÓN, JUSTICIA SOCIAL Y PARTICIPACIÓN PARA TODOS			
2.2 CLAVE DEL PP:	PP10	2.3 NIVEL MIR:	COMPONENTE	NÚMERO DE COMPONENTE O ACTIVIDAD
2.4 RESUMEN NARRATIVO:	REALIZACION DE ACTIVIDADES DIVERSAS DE LOS PRINCIPIOS DE LA CARTA DE CIUDADES EDUCADORAS			

3. IDENTIFICACIÓN DEL INDICADOR

3.1 NOMBRE DEL INDICADOR:	PORCENTAJE DE ACTIVIDADES DE LOS PRINCIPIOS DE LA CARTA REALIZADAS	3.4 TIPO:	GESTIÓN
3.2 DEFINICIÓN DEL INDICADOR:	ESTE INDICADOR MIDE LAS ACTIVIDADES EDUCATIVAS REALIZADAS TALES COMO REUNIONES DE TRABAJO, TALLERES, CURSOS VIRTUALES, CONGRESOS Y ASAMBLEAS PARA DARLE SEGUIMIENTO LA COORDINACIÓN DE CIUDAD EDUCADORA QUE SE ENCUENTRA EN PLAYA DEL CARMEN	3.5 DIMENSIÓN:	EFICIENCIA
		3.6 SENTIDO:	ASCENDENTE
3.3 FÓRMULA:	ACTIVIDADES DE LOS PRINCIPIOS DE LA CARTA DE CIUDADES EDUCADORAS REALIZADAS/ ACTIVIDADES DE LOS PRINCIPIOS DE LA CARTA DE C.E PROGRAMADAS*100	3.7 FRECUENCIA DE MEDICIÓN:	TRIMESTRAL
		3.8 UNIDAD DE MEDIDA DEL INDICADOR:	PORCENTAJE
3.9 MEDIOS DE VERIFICACIÓN:	BASE DE DATOS TRIMESTRALES DE ACTIVIDADES DE LOS PRINCIPIOS DE LA CARTA DE C.E TRIMESTRALMENTE EN RESGUARDO D E LA Dirección DE EDUCACION		
3.10 LÍNEA BASE		3.11 META 2023	
VALOR	AÑO BASE	VALOR	
0	2023	75	
		3.12 CÁLCULO PARA EL INDICADOR	3.13 CRITERIO DE SEMAFORIZACIÓN
		PORCENTAJE	VARIACIÓN RESPECTO META PROG.
			ACEPTABLE Hasta +/- 25
			RIESGO Hasta +/- 30
			CRÍTICO Más de +/- 30

4. CALENDARIO DE METAS PROGRAMADAS

METAS TRIMESTRALES		1ER TRIMESTRE	2DO TRIMESTRE	3ER TRIMESTRE	4TO TRIMESTRE	PROGRAMADO ANUAL	UNIDAD DE MEDIDA
4.1 INDICADOR	PORCENTAJE DE ACTIVIDADES DE LOS PRINCIPIOS DE LA CARTA REALIZADAS	28.57	14.29	17.86	14.29	75.00	PORCENTAJE
4.2 VARIABLE 1	ACTIVIDADES DE LOS PRINCIPIOS DE LA CARTA DE C.E REALIZADAS	8.00	4.00	5.00	4.00	21.00	ACTIVIDADE DIVERSAS
4.3 VARIABLE 2	ACTIVIDADES DE LOS PRINCIPIOS DE LA CARTA DE C.E PROGRAMADAS	28.00	28.00	28.00	28.00	28.00	ACTIVIDADES DIVERSAS


5. CALENDARIO DE METAS EJECUTADAS

METAS TRIMESTRALES		1ER TRIMESTRE	2DO TRIMESTRE	3ER TRIMESTRE	4TO TRIMESTRE	AVANCE ACUMULADO	SEMAFORO TRIMESTRAL
5.1 INDICADOR	PORCENTAJE DE ACTIVIDADES DE LOS PRINCIPIOS DE LA CARTA REALIZADAS	21.43	-	-	-	21.43	ACEPTABLE
5.2 VARIABLE 1	ACTIVIDADES DE LOS PRINCIPIOS DE LA CARTA DE C.E REALIZADAS	6.00	-	-	-	6.00	SEMAFORO ANUAL
5.3 VARIABLE 2	ACTIVIDADES DE LOS PRINCIPIOS DE LA CARTA DE C.E PROGRAMADAS	28.00	-	-	-	28.00	CRITICO

5.4 JUSTIFICACIONES: EN ESTA META EL 75% EQUIVALE A 21 ACTIVIDADES PROGRAMADA PUEDEN SER ACTIVIDADES DIVERSAS DE LOS PRINCIPIOS DE LA CARTA DE CIUDADES EDUCADORAS PARA ESTE TRIMESTRE SE PROGRAMARON 8 DE ESAS ACTIVIDADES, DE LAS CUALES SE REALIZARON 6 OBTENIENDO UN 21.43 % DE AVANCE, DEBIDO A QUE LAS ULTIMAS DOS ACTIVIDADES PROGRAMADAS NO SE PUDIERON EJECUTAR DEBIDO AQUE NO SE REALIZO LA CORRECTA GESTIÓN DE LAS ACTIVIDADES POR DIAS INHABILES Y SE PROGRAMARON PARA OTRAS FECHAS.

6. RESPONSABLE DIRECTO DEL INDICADOR

6.1 NOMBRE DEL RESPONSABLE:	PROF. JAVIER BASURTO CAMPOS	6.2 TELÉFONO:	9848773050 EXT. 10112
6.3 CARGO Y ÁREA:	DIRECTOR DE EDUCACION, DESARROLLO HUMANO Y BIBLIOTECAS PUBLICAS	6.4 CORREO ELECTRÓNICO:	ciudadeseeducadoras@gobiernodesolidaridad.gob.mx



H. AYUNTAMIENTO DE SOLIDARIDAD
PROF. JAVIER BASURTO CAMPOS, DIRECTOR DE EDUCACIÓN,
DESARROLLO HUMANO Y BIBLIOTECAS PÚBLICAS
PLAYA DEL CARMEN, QUINTANA ROO
2021 - 2024

Formato: DEyS-FT-002

LIC. JUAN HUMBERTO NOVILLO ZAPATA, SECRETARIO DE JUSTICIA SOCIAL Y PARTICIPACIÓN CIUDADANA.



H. AYUNTAMIENTO DE SOLIDARIDAD
SECRETARÍA DE JUSTICIA SOCIAL Y PARTICIPACIÓN CIUDADANA
PLAYA DEL CARMEN, QUINTANA ROO
2021 - 2024



H. AYUNTAMIENTO DEL MUNICIPIO DE SOLIDARIDAD
SECRETARÍA DE PLANEACIÓN Y EVALUACIÓN
FICHA TÉCNICA DE INDICADOR
EJERCICIO FISCAL 2023

1. DATOS GENERALES Y ALINEACIÓN A INSTRUMENTOS DE PLANEACIÓN

1.1 UNIDAD RESPONSABLE:	SECRETARIA DE JUSTICIA SOCIAL Y PARTICIPACIÓN CIUDADANA	1.3 TRIMESTRE A REPORTAR:	PRIMERO
1.2 UNIDAD ADMINISTRATIVA:	DIRECCIÓN DE EDUCACIÓN, DESARROLLO HUMANO Y BIBLIOTECAS PÚBLICAS	1.4 FECHA ELABORACION:	03/04/2023
1.5 ALINEACIÓN AL PLAN MUNICIPAL DE DESARROLLO 2021-2024		1.6 ALINEACIÓN AL PLAN ESTATAL DE DESARROLLO 2023-2027	
1.5.1 EJE DE DESARROLLO PMD:	EJE_1_SEGURIDAD_Y_CALIDAD_DE_VIDA_PARA_LA_POBLACION	1.6.1 EJE DE DESARROLLO PED:	1. BIENESTAR SOCIAL Y CALIDAD DE VIDA
1.5.2 PROGRAMA (POLÍTICA DE ACCIÓN) PMD:	IV_EDUCACION_CULTURA_Y_RECREACION	1.6.2 TEMA PED:	1.2 EDUCACION PARA EL BIENESTAR
1.5.3 LÍNEA DE ACCIÓN PMD:	12. PROMOVER A LA CIUDAD DE PLAYA DEL CARMEN COMO CIUDAD EDUCADORA.		

2. ALINEACIÓN AL PROGRAMA PRESUPUESTARIO

2.1 DENOMINACIÓN DEL PP:	RENOVACIÓN, JUSTICIA SOCIAL Y PARTICIPACIÓN PARA TODOS			
2.2 CLAVE DEL PP:	PP10	2.3 NIVEL MIR:	COMPONENTE	NÚMERO DE COMPONENTE O ACTIVIDAD
2.4 RESUMEN NARRATIVO:	INSTALACION DE LA MESA DE TRABAJO DE CIUDADES EDUCADORAS			

3. IDENTIFICACIÓN DEL INDICADOR

3.1 NOMBRE DEL INDICADOR:	PORCENTAJE DE MESAS DE TRABAJO REALIZADAS	3.4 TIPO:	GESTIÓN
3.2 DEFINICIÓN DEL INDICADOR:	ESTE INDICADOR MIDE LAS ACTIVIDADES EDUCATIVAS REALIZADAS TALES COMO REUNIONES DE TRABAJO, TALLERES, CURSOS VIRTUALES, CONGRESOS Y ASAMBLEAS PARA DARLE SEGUIMIENTO LA COORDINACIÓN DE CIUDAD EDUCADORA QUE SE ENCUENTRA EN PLAYA DEL CARMEN	3.5 DIMENSIÓN:	EFICIENCIA
		3.6 SENTIDO:	ASCENDENTE
3.3 FÓRMULA:	(INSTALACION DE MESA DE TRABAJO REALIZADA/ INSTALACION DE MESA DE TRABAJO PROGRAMADA)*100	3.7 FRECUENCIA DE MEDICIÓN:	TRIMESTRAL
		3.8 UNIDAD DE MEDIDA DEL INDICADOR:	PORCENTAJE
3.9 MEDIOS DE VERIFICACIÓN:	RELACION DE ACTIVIDADES PARA LA INSTALACION DE LA MESA DE TRABAJO DE C.E ACTUALIZADA TRIMESTRALMENTE EN RESGUARDO DE LA Dirección de EDUCACION		

3.10 LÍNEA BASE		3.11 META 2023	3.12 CÁLCULO PARA EL INDICADOR	3.13 CRITERIO DE SEMAFORIZACIÓN			
VALOR	AÑO BASE	VALOR		VARIACIÓN RESPECTO META PROG.	ACEPTABLE Hasta +/-	RIESGO Hasta +/-	CRÍTICO Más de +/-
0	2023	75	PORCENTAJE	25	30	30	

4. CALENDARIO DE METAS PROGRAMADAS

METAS TRIMESTRALES		1ER TRIMESTRE	2DO TRIMESTRE	3ER TRIMESTRE	4TO TRIMESTRE	PROGRAMADO ANUAL	UNIDAD DE MEDIDA
4.1 INDICADOR	PORCENTAJE DE MESAS DE TRABAJO REALIZADAS	27.59	13.79	17.24	13.79	75.86	PORCENTAJE
4.2 VARIABLE 1	INSTALACION DE MESA DE TRABAJO REALIZADA	8.00	4.00	5.00	4.00	22.00	MESAS
4.3 VARIABLE 2	INSTALACION DE MESA DE TRABAJO PROGRAMDA	29.00	29.00	29.00	29.00	29.00	MESAS

5. CALENDARIO DE METAS EJECUTADAS

METAS TRIMESTRALES		1ER TRIMESTRE	2DO TRIMESTRE	3ER TRIMESTRE	4TO TRIMESTRE	AVANCE ACUMULADO	SEMAFORO TRIMESTRAL
5.1 INDICADOR	PORCENTAJE DE MESAS DE TRABAJO REALIZADAS	20.69	-	-	-	20.69	ACEPTABLE
5.2 VARIABLE 1	INSTALACION DE MESA DE TRABAJO REALIZADA	6.00	-	-	-	6.00	SEMAFORO ANUAL
5.3 VARIABLE 2	INSTALACION DE MESA DE TRABAJO PROGRAMDA	29.00	-	-	-	29.00	ROJO

5.4 JUSTIFICACIONES: EN ESTA META EL 75% EQUIVALE A 22 ACTIVIDADES PROGRAMADAS QUE SON MESAS DE TRABAJO CON DIFERENTES SECRETARIAS DEL H. AYUNTAMIENTO, PARA ESTE PRIMER TRIMESTRE SE PROGRAMARON 8 ACTIVIDADES DE LAS CUALES 6 FUERON ALCANZADAS CON UN 20.69% DE AVANCE, DEBIDO A QUE... CABE ACLARAR QUE EL RESULTADO PROGRAMADO ARROJA UN TOTAL DE 75.86%, SIN EMBARGO EL .86 NO AFECTA YA QUE NO SE PUDIERON REALIZAR LAS DOS ACTIVIDADES PROGRAMADAS POR QUE LAS SECRETARIAS REALIZARON CAMBIOS DE ENLACES PARA LA COORDINACION DE CIUDADES EDUCADORAS.

6. RESPONSABLE DIRECTO DEL INDICADOR

6.1 NOMBRE DEL RESPONSABLE :	PROF. JAVIER BASURTO CAMPOS	6.2 TELÉFONO:	9848773050 EXTE. 10112
6.3 CARGO Y ÁREA:	DIRECTOR DE EDUCACION, DESARROLLO HUMANO Y BIBLIOTECAS PUBLICAS	6.4 CORREO ELECTRÓNICO:	ciudadeseducadoras@gobiernodesolidaridad.gob.mx



PROFE. JAVIER BASURTO CAMPOS, DIRECTOR DE EDUCACIÓN, DESARROLLO HUMANO Y BIBLIOTECAS PÚBLICAS.

H. AYUNTAMIENTO DE SOLIDARIDAD
DIRECCIÓN DE EDUCACIÓN, DESARROLLO HUMANO Y BIBLIOTECAS PÚBLICAS
PLAYA DEL CARMEN, QUINTANA ROO
Formato: DEyS-FT-002
2021 - 2024

LIC. JUAN HUMBERTO NOVELO ZAPATA, SECRETARIO DE JUSTICIA SOCIAL Y PARTICIPACIÓN CIUDADANA.



H. AYUNTAMIENTO DE SOLIDARIDAD
SECRETARÍA DE JUSTICIA SOCIAL Y PARTICIPACIÓN CIUDADANA
PLAYA DEL CARMEN, QUINTANA ROO
2021 - 2024



H. AYUNTAMIENTO DEL MUNICIPIO DE SOLIDARIDAD
SECRETARÍA DE PLANEACIÓN Y EVALUACIÓN
FICHA TÉCNICA DE INDICADOR
EJERCICIO FISCAL 2023

1. DATOS GENERALES Y ALINEACIÓN A INSTRUMENTOS DE PLANEACIÓN

1.1 UNIDAD RESPONSABLE:	SECRETARIA DE JUSTICIA SOCIAL Y PARTICIPACIÓN CIUDADANA	1.3 TRIMESTRE A REPORTAR:	PRIMERO
1.2 UNIDAD ADMINISTRATIVA:	DIRECCIÓN DE EDUCACIÓN, DESARROLLO HUMANO Y BIBLIOTECAS PÚBLICAS.	1.4 FECHA ELABORACION:	03/04/2023
1.5 ALINEACIÓN AL PLAN MUNICIPAL DE DESARROLLO 2021-2024		1.6 ALINEACIÓN AL PLAN ESTATAL DE DESARROLLO 2023-2027	
1.5.1 EJE DE DESARROLLO PMD:	EJE_1_SEGURIDAD_Y_CALIDAD_DE_VIDA_PARA_LA_POBLACION	1.6.1 EJE DE DESARROLLO PED:	1. BIENESTAR SOCIAL Y CALIDAD DE VIDA
1.5.2 PROGRAMA (POLÍTICA DE ACCIÓN) PMD:	VI_ATENCIÓN_A_GRUPOS_VULNERABLES_IGUALDAD_Y_EQUIDAD_DE_GÉNERO_DERECHOS_HUMANOS_Y_JUVENITUD	1.6.2 TEMA PED:	2.9 SEGURIDAD CIUDADANA Y JUSTICIA SOCIAL
1.5.3 LÍNEA DE ACCIÓN PMD:	19. ESTABLECER PROGRAMAS DE CAPACITACIÓN PARA EL AUTOEMPLEO Y EMPLEO DE PERSONAS QUE PERTENECEN A GRUPOS VULNERABLES, ASÍ COMO LA PROMOCIÓN DE IGUALDAD DE OPORTUNIDADES PARA PERSONAS CON O SIN DISCAPACIDAD Y DE LA TERCERA DE EDAD.		

2. ALINEACIÓN AL PROGRAMA PRESUPUESTARIO

2.1 DENOMINACIÓN DEL PP:	RENOVACIÓN, JUSTICIA, PARTICIPACIÓN Y DESARROLLO SOCIAL PARA TODOS				
2.2 CLAVE DEL PP:	PP10	2.3 NIVEL MIR:	COMPONENTE	NÚMERO DE COMPONENTE O ACTIVIDAD	9
2.4 RESUMEN NARRATIVO:	PROGRAMA DE VIGILANTES CIUDADANOS REALIZADO.				

3. IDENTIFICACIÓN DEL INDICADOR

3.1 NOMBRE DEL INDICADOR:	PORCENTAJE DE PROGRAMAS REALIZADOS		3.4 TIPO:	GESTIÓN	
3.2 DEFINICIÓN DEL INDICADOR:	ESTE INDICADOR MIDE LOS REPORTES DE LA LABOR DE LOS VIGILANTES ESCOLARES EN MATERIA DE EDUCACIÓN VIAL, EN LOS CENTROS DE TRABAJO ASIGNADO.		3.5 DIMENSIÓN:	EFICIENCIA	
			3.6 SENTIDO:	ASCENDENTE	
3.3 FÓRMULA:	(GESTIONES DE VIGILANTES CIUDADANOS REALIZADO/PROGRAMA DE VIGILANTES CIUDADANOS PROGRAMADO)*100		3.7 FRECUENCIA DE MEDICIÓN:	TRIMESTRAL	
			3.8 UNIDAD DE MEDIDA DEL INDICADOR:	PORCENTAJE	
3.9 MEDIOS DE VERIFICACIÓN:	RELACIÓN DE REPORTES DEL PROGRAMA DE VIGILANTES CIUDADANO TRIMESTRAL EN RESGUARD DE LA DIRECCION DE EDUCACIÓN.				
3.10 LÍNEA BASE		3.11 META 2023		3.13 CRITERIO DE SEMAFORIZACIÓN	
VALOR	AÑO BASE	VALOR	VARIACIÓN RESPECTO META PROG.	ACERTABLE Hasta +/-	CRÍTICO Más de +/-
0	2023	100	PORCENTAJE	15	20

4. CALENDARIO DE METAS PROGRAMADAS

METAS TRIMESTRALES		1ER TRIMESTRE	2DO TRIMESTRE	3ER TRIMESTRE	4TO TRIMESTRE	PROGRAMADO ANUAL	UNIDAD DE MEDIDA
4.1 INDICADOR	PORCENTAJE DE PROGRAMAS REALIZADOS	28.95	23.68	23.68	23.68	100.00	PORCENTAJE
4.2 VARIABLE 1	GESTIONES DE VIGILANTES CIUDADANOS REALIZADO	11.00	9.00	9.00	9.00	38.00	GESTIONES
4.3 VARIABLE 2	PROGRAMA DE VIGILANTES CIUDADANOS PROGRAMADO.	38.00	38.00	38.00	38.00	38.00	PROGRAMAS

5. CALENDARIO DE METAS EJECUTADAS

METAS TRIMESTRALES		1ER TRIMESTRE	2DO TRIMESTRE	3ER TRIMESTRE	4TO TRIMESTRE	AVANCE ACUMULADO	SEMAFORO TRIMESTRAL
5.1 INDICADOR	PORCENTAJE DE PROGRAMAS REALIZADOS	26.32	-	-	-	26.32	ACEPTABLE
5.2 VARIABLE 1	GESTIONES DE VIGILANTES CIUDADANOS REALIZADO	10.00	-	-	-	10.00	SEMAFORO ANUAL
5.3 VARIABLE 2	PROGRAMA DE VIGILANTES CIUDADANOS PROGRAMADO.	38.00	-	-	-	38.00	CRITICO

5.4 JUSTIFICACIONES: LA META ANUAL ES DEL 100% QUE EQUIVALE A 38 REPORTES DEL PROGRAMA DE VIGILANTE CIUDADANO, QUE TIENE COMO OBJETIVO SUPERVISAR Y COORDINAR LA LABOR DE LOS VIGILANTES ESCOLARES, ASÍ COMO DE BRINDARLES CAPACITACIONES, POR LO QUE EN ESTE TRIMESTRE SE REALIZARON 10 REPORTES DE VIGILANTE ESCOLAR, ALCANZANDO UN AVANCE DEL 26.32%

6. RESPONSABLE DIRECTO DEL INDICADOR

6.1 NOMBRE DEL RESPONSABLE:	PROFE. JAVIER BASURTO CAMPOS.	6.2 TELÉFONO:	9848773025 ext. 10112.
6.3 CARGO Y ÁREA:	DIRECTOR DE EDUCACIÓN, DESARROLLO HUMANO Y BIBLIOTECAS PÚBLICAS.	6.4 CORREO ELECTRÓNICO:	deyb_2011@hotmail.com

H. AYUNTAMIENTO DE SOLIDARIDAD
DIRECCIÓN DE EDUCACIÓN, DESARROLLO HUMANO Y BIBLIOTECAS PÚBLICAS
PLAYA DEL CARMEN, QUINTANA ROO
2021 - 2024

LIC. JUAN HUMBERTO NOVELO ZAPATA, SECRETARIO DE JUSTICIA SOCIAL Y PARTICIPACIÓN CIUDADANA.
SECRETARÍA DE JUSTICIA SOCIAL Y PARTICIPACIÓN CIUDADANA
PLAYA DEL CARMEN, QUINTANA ROO
2021 - 2024



H. AYUNTAMIENTO DEL MUNICIPIO DE SOLIDARIDAD
SECRETARÍA DE PLANEACIÓN Y EVALUACIÓN
FICHA TÉCNICA DE INDICADOR
EJERCICIO FISCAL 2023

1. DATOS GENERALES Y ALINEACIÓN A INSTRUMENTOS DE PLANEACIÓN

1.1 UNIDAD RESPONSABLE:	SECRETARIA DE JUSTICIA SOCIAL Y PARTICIPACIÓN CIUDADANA	1.3 TRIMESTRE A REPORTAR:	PRIMERO
1.2 UNIDAD ADMINISTRATIVA:	DIRECCIÓN DE EDUCACIÓN, DESARROLLO HUMANO Y BIBLIOTECAS PÚBLICAS.	1.4 FECHA ELABORACION:	03/04/2023
1.5 ALINEACIÓN AL PLAN MUNICIPAL DE DESARROLLO 2021-2024		1.6 ALINEACIÓN AL PLAN ESTATAL DE DESARROLLO 2023-2027	
1.5.1 EJE DE DESARROLLO PMD:	EJE_1_SEGURIDAD_Y_CALIDAD_DE_VIDA_PARA_LA_POBLACION	1.6.1 EJE DE DESARROLLO PED:	1. BIENESTAR SOCIAL Y CALIDAD DE VIDA
1.5.2 PROGRAMA (POLÍTICA DE ACCIÓN) PMD:	VI_ATENCIÓN_A_GRUPOS_VULNERABLES_IGUALDAD_Y_EQUIDAD_DE_GÉNERO_DERECHOS_HUMANOS_Y_JUVENTUD	1.6.2 TEMA PED:	2.9 SEGURIDAD CIUDADANA Y JUSTICIA SOCIAL
1.5.3 LÍNEA DE ACCIÓN PMD:	19. ESTABLECER PROGRAMAS DE CAPACITACIÓN PARA EL AUTOEMPLEO Y EMPLEO DE PERSONAS QUE PERTENECEN A GRUPOS VULNERABLES, ASÍ COMO LA PROMOCIÓN DE IGUALDAD DE OPORTUNIDADES PARA PERSONAS CON O SIN DISCAPACIDAD Y DE LA TERCERA DE EDAD.		

2. ALINEACIÓN AL PROGRAMA PRESUPUESTARIO

2.1 DENOMINACIÓN DEL PP:	RENOVACIÓN, JUSTICIA, PARTICIPACIÓN Y DESARROLLO SOCIAL PARA TODOS.				
2.2 CLAVE DEL PP:	PP10	2.3 NIVEL MIR:	ACTIVIDAD	NÚMERO DE COMPONENTE O ACTIVIDAD	9.1
2.4 RESUMEN NARRATIVO:	GESTIONES DE HERAMIENTAS Y EQUIPO PARA VIGILANTES CIUDADANOS REALIZADO.				

3. IDENTIFICACIÓN DEL INDICADOR

3.1 NOMBRE DEL INDICADOR:	PORCENTAJE DE GESTIONES PARA EL EQUIPAMIENTO REALIZADAS.	3.4 TIPO:	GESTIÓN
3.2 DEFINICIÓN DEL INDICADOR:	ESTE INDICADOR MIDE LAS GESTIONES QUE SE HARAN PARA EL EQUIPAMIENTO DE LOS VIGILANTES CIUDADANOS.	3.5 DIMENSIÓN:	EFICIENCIA
		3.6 SENTIDO:	ASCENDENTE
3.3 FÓRMULA:	(GESTIONES PARA EL EQUIPAMIENTO REALIZADAS/GESTIONES PARA EL EQUIPAMIENTO PROGRAMADAS)*100	3.7 FRECUENCIA DE MEDICIÓN:	TRIMESTRAL
		3.8 UNIDAD DE MEDIDA DEL INDICADOR:	PORCENTAJE
3.9 MEDIOS DE VERIFICACIÓN:	RELACION DE LAS GESTIONES PARA EL EQUIPAMIENTO PARA LOS VIGILANTES CIUDADANOS ACTUALIZADA TRIMESTRALMENTE EN RESGUARDO DE LA DIRECCIÓN DE EDUCACIÓN.		
3.10 LÍNEA BASE		3.11 META 2023	
VALOR	AÑO BASE	VALOR	
0	2023	100	
		3.12 CÁLCULO PARA EL INDICADOR	3.13 CRITERIO DE SEMAFORIZACIÓN
		PORCENTAJE	VARIACIÓN RESPECTO META PROG.
			ACEPTABLE Hasta +/- 15
			RIESGO Hasta +/- 20
			CRÍTICO Más de +/- 20

4. CALENDARIO DE METAS PROGRAMADAS

METAS TRIMESTRALES		1ER TRIMESTRE	2DO TRIMESTRE	3ER TRIMESTRE	4TO TRIMESTRE	PROGRAMADO ANUAL	UNIDAD DE MEDIDA
4.1 INDICADOR	PORCENTAJE DE GESTIONES PARA EL EQUIPAMIENTO REALIZADAS.	0.00	50.00	25.00	25.00	100.00	PORCENTAJE
4.2 VARIABLE 1	GESTIONES PARA EL EQUIPAMIENTO REALIZADAS	0.00	2.00	1.00	1.00	4.00	GESTIONES
4.3 VARIABLE 2	GESTIONES PARA EL EQUIPAMIENTO PROGRAMADAS.	4.00	4.00	4.00	4.00	4.00	GESTIONES

5. CALENDARIO DE METAS EJECUTADAS

METAS TRIMESTRALES		1ER TRIMESTRE	2DO TRIMESTRE	3ER TRIMESTRE	4TO TRIMESTRE	AVANCE ACUMULADO	SEMAFORO TRIMESTRAL
5.1 INDICADOR	PORCENTAJE DE GESTIONES PARA EL EQUIPAMIENTO REALIZADAS.	0.00	-	-	-	0.00	-
5.2 VARIABLE 1	GESTIONES PARA EL EQUIPAMIENTO REALIZADAS	0.00	-	-	-	0.00	SEMAFORO ANUAL
5.3 VARIABLE 2	GESTIONES PARA EL EQUIPAMIENTO PROGRAMADAS.	0.00	-	-	-	0.00	SEMAFORO ANUAL

5.4 JUSTIFICACIONES: LA META ANUAL ES DEL 100% EN ESTRE TRIMESTRE NO SE REALIZO NINGUNA GESTIÓN PARA EL EQUIPAMIENTO DE LOS VIGILANTES CIUDADANOS DEBIDO A QUE NO SE TENIA PROGRAMADO NINGUNA.

6. RESPONSABLE DIRECTO DEL INDICADOR

6.1 NOMBRE DEL RESPONSABLE:	PROFE. JAVIER BASURTO CAMPOS.	6.2 TELÉFONO:	9848773025 ext. 10112.
6.3 CARGO Y ÁREA:	DIRECTOR DE EDUCACIÓN, DESARROLLO HUMANO Y BIBLIOTECAS PÚBLICAS.	6.4 CORREO ELECTRÓNICO:	deyb_2011@hotmail.com



H. AYUNTAMIENTO DEL MUNICIPIO DE SOLIDARIDAD
PROFE JAVIER BASURTO CAMPOS. DIRECTOR DE EDUCACIÓN,
DESARROLLO HUMANO Y BIBLIOTECAS PÚBLICAS.
HUMANO Y BIBLIOTECAS PÚBLICAS
PLAYA DEL CARMEN, QUINJANA ROO
2021 - 2024

LIC. JUAN HUMBERTO NOVELO ZAPATA. SECRETARIO DE JUSTICIA SOCIAL Y PARTICIPACIÓN CIUDADANA.
H. AYUNTAMIENTO DEL MUNICIPIO DE SOLIDARIDAD
SECRETARÍA DE JUSTICIA SOCIAL Y PARTICIPACIÓN CIUDADANA
PLAYA DEL CARMEN, QUINJANA ROO
2021 - 2024



H. AYUNTAMIENTO DEL MUNICIPIO DE SOLIDARIDAD
SECRETARÍA DE PLANEACIÓN Y EVALUACIÓN
FICHA TÉCNICA DE INDICADOR
EJERCICIO FISCAL 2023

1. DATOS GENERALES Y ALINEACIÓN A INSTRUMENTOS DE PLANEACIÓN

1.1 UNIDAD RESPONSABLE:	SECRETARIA DE JUSTICIA SOCIAL Y PARTICIPACION CIUDADANA	1.3 TRIMESTRE A REPORTAR:	PRIMERO
1.2 UNIDAD ADMINISTRATIVA:	UNIDAD DE IGUALDAD DE GÉNERO	1.4 FECHA ELABORACION:	07/04/2023
1.5 ALINEACIÓN AL PLAN MUNICIPAL DE DESARROLLO 2021-2024		1.6 ALINEACIÓN AL PLAN ESTATAL DE DESARROLLO 2023-2027	
1.5.1 EJE DE DESARROLLO PMD:	EJE_1_SEGURIDAD_Y_CALIDAD_DE_VIDA_PARA_LA_POBLACION	1.6.1 EJE DE DESARROLLO PED:	1. BIENESTAR SOCIAL Y CALIDAD DE VIDA
1.5.2 PROGRAMA (POLÍTICA DE ACCIÓN) PMD:	VI_ATENCION_A_GRUPOS_VULNERABLES_IGUALDAD_Y_EQUIDAD_DE_GÉNERO_DERECHOS_HUMANOS_Y_JUVENTUD	1.6.2 TEMA PED:	1.1 BIENESTAR SOCIAL
1.5.3 LÍNEA DE ACCIÓN PMD:	1. VIGILAR QUE TODAS LAS ACCIONES Y POLÍTICAS DEL GOBIERNO MUNICIPAL SEAN RESPETUOSAS DE LOS DERECHOS FUNDAMENTALES DE LA POBLACIÓN PARA LOGRAR UN MUNICIPIO INCLUSIVO, SEGURO, RESILIENTE Y SOSTENIBLE.		

2. ALINEACIÓN AL PROGRAMA PRESUPUESTARIO

2.1 DENOMINACIÓN DEL PP:	RENOVACION, JUSTICIA, PARTICIPACION Y DESARROLLO SOCIAL PARA TODOS		
2.2 CLAVE DEL PP:	PP10	2.3 NIVEL MIR:	COMPONENTE
		NÚMERO DE COMPONENTE O ACTIVIDAD	10
2.4 RESUMEN NARRATIVO:	PROGRAMAS PARA EL FOMENTO DE LA IGUALDAD Y EL FORTALECIMIENTO DE HOMBRES Y MUJERES REALIZADAS		

3. IDENTIFICACIÓN DEL INDICADOR

3.1 NOMBRE DEL INDICADOR:	PORCENTAJE DE PROGRAMAS DE FOMENTO DE LA IGUALDAD Y EL FORTALECIMIENTO REALIZADAS	3.4 TIPO:	GESTIÓN
3.2 DEFINICIÓN DEL INDICADOR:	ESTE INDICADOR MIDE LOS PROGRAMAS PARA EL FOMENTO DE LA IGUALDAD Y EL FORTALECIMIENTO DE HOMBRES Y MUJERES REALIZADAS.	3.5 DIMENSIÓN:	EFICIENCIA
		3.6 SENTIDO:	ASCENDENTE
3.3 FÓRMULA:	TOTAL DE PROGRAMAS DE FOMENTO DE LA IGUALDAD Y EL FORTALECIMIENTO REALIZADAS/TOTAL DE PROGRAMAS DE FOMENTO DE LA IGUALDAD Y EL FORTALECIMIENTO PROGRAMADAS *100	3.7 FRECUENCIA DE MEDICIÓN:	TRIMESTRAL
		3.8 UNIDAD DE MEDIDA DEL INDICADOR:	PORCENTAJE
3.9 MEDIOS DE VERIFICACIÓN:	BASE DE DATOS DE LAS PROGRAMAS DE FOMENTO A LA IGUALDAD ACTUALIZADA TRIMESTRALMENTE EN RESGUARDO DE LA UNIDAD DE IGUALDAD DE GÉNERO		
3.10 LÍNEA BASE		3.13 CRITERIO DE SEMAFORIZACIÓN	
VALOR	AÑO BASE	3.11 META 2023	VALOR
80	2023	85	VALOR
		3.12 CÁLCULO PARA EL INDICADOR	VALOR
		85	VALOR
		3.13 CRITERIO DE SEMAFORIZACIÓN	VALOR
		85	VALOR

4. CALENDARIO DE METAS PROGRAMADAS

METAS TRIMESTRALES		1ER TRIMESTRE	2DO TRIMESTRE	3ER TRIMESTRE	4TO TRIMESTRE	PROGRAMADO ANUAL	UNIDAD DE MEDIDA
4.1 INDICADOR	PORCENTAJE DE PROGRAMAS DE FOMENTO DE LA IGUALDAD Y EL FORTALECIMIENTO REALIZADAS	25,00	20,00	20,00	20,00	85,00	PORCENTAJE
4.2 VARIABLE 1	TOTAL DE PROGRAMAS DE FOMENTO DE LA IGUALDAD Y EL FORTALECIMIENTO REALIZADAS	5,00	4,00	4,00	4,00	17,00	PROGRAMAS
4.3 VARIABLE 2	TOTAL DE PROGRAMAS DE FOMENTO DE LA IGUALDAD Y EL FORTALECIMIENTO PROGRAMADAS	20,00	20,00	20,00	20,00	20,00	PROGRAMAS

5. CALENDARIO DE METAS EJECUTADAS

METAS TRIMESTRALES		1ER TRIMESTRE	2DO TRIMESTRE	3ER TRIMESTRE	4TO TRIMESTRE	AVANCE ACUMULADO	SEMAFORO TRIMESTRAL
5.1 INDICADOR	PORCENTAJE DE PROGRAMAS DE FOMENTO DE LA IGUALDAD Y EL FORTALECIMIENTO REALIZADAS	25,00	-	-	-	25,00	ACEPTABLE
5.2 VARIABLE 1	TOTAL DE PROGRAMAS DE FOMENTO DE LA IGUALDAD Y EL FORTALECIMIENTO REALIZADAS	5,00	-	-	-	5,00	SEMAFORO ANUAL
5.3 VARIABLE 2	TOTAL DE PROGRAMAS DE FOMENTO DE LA IGUALDAD Y EL FORTALECIMIENTO PROGRAMADAS	20,00	-	-	-	20,00	CRÍTICO

5.4 JUSTIFICACIONES: LA META ANUAL QUE SE COLOCO EN LA MIR DEL 85% EQUIVALE A 17 PROGRAMAS, LA META TRIMESTRAL ES DE 25% EQUIVALE A 5 PROGRAMAS REALIZADAS, POR LO QUE PARA ESTE TRIMESTRE SE CUMPLIO CON LA META DE ACTIVIDADES PROGRAMADAS

6. RESPONSABLE DIRECTO DEL INDICADOR

6.1 NOMBRE DEL RESPONSABLE :	NALLEY ARABNY BRITO MENDEZ	6.2 TELÉFONO:	984-139-47-36
6.3 CARGO Y ÁREA:	SECRETARIA DE LA UNIDAD DE IGUALDAD DE GÉNERO	6.4 CORREO ELECTRÓNICO:	unidaddeigualdaddegeneropdc@gobiernodesolidaridad.gob.mx

LICDA. JUDITH GERTRUDIS MATOS QUIAM TITULAR DE LA UNIDAD DE IGUALDAD DE GÉNERO
H. AYUNTAMIENTO DE SOLIDARIDAD
UNIDAD DE IGUALDAD DE GÉNERO
PLAYA DEL CARMEN, QUINTANA ROO
2021 - 2024

LIC. JUAN HÚMBERTO NOVELO ZAPATA SECRETARIO DE JUSTICIA SOCIAL Y PARTICIPACIÓN CIUDADANA
PLAYA DEL CARMEN, QUINTANA ROO
2021 - 2024



H. AYUNTAMIENTO DEL MUNICIPIO DE SOLIDARIDAD
SECRETARÍA DE PLANEACIÓN Y EVALUACIÓN
FICHA TÉCNICA DE INDICADOR
EJERCICIO FISCAL 2023

1. DATOS GENERALES Y ALINEACIÓN A INSTRUMENTOS DE PLANEACIÓN

1.1 UNIDAD RESPONSABLE:	SECRETARIA DE JUSTICIA SOCIAL Y PARTICIPACION CIUDADANA	1.3 TRIMESTRE A REPORTAR:	PRIMERO
1.2 UNIDAD ADMINISTRATIVA:	UNIDAD DE IGUALDAD DE GÉNERO	1.4 FECHA ELABORACION:	07/04/2023
1.5 ALINEACIÓN AL PLAN MUNICIPAL DE DESARROLLO 2021-2024		1.6 ALINEACIÓN AL PLAN ESTATAL DE DESARROLLO 2023-2027	
1.5.1 EJE DE DESARROLLO PMD:	EJE_1_SEGURIDAD_Y_CALIDAD_DE_VIDA_PARA_LA_POBLACION	1.6.1 EJE DE DESARROLLO PED:	1. BIENESTAR SOCIAL Y CALIDAD DE VIDA
1.5.2 PROGRAMA (POLÍTICA DE ACCIÓN) PMD:	VI_ATENCIÓN_A_GRUPOS_VULNERABLES_IGUALDAD_Y_EQUIDAD_DE_GÉNERO_DERECHOS_HUMANOS_Y_JUVENITUD	1.6.2 TEMA PED:	1.1 BIENESTAR SOCIAL
1.5.3 LÍNEA DE ACCIÓN PMD:	1. VIGILAR QUE TODAS LAS ACCIONES Y POLÍTICAS DEL GOBIERNO MUNICIPAL SEAN RESPETUOSAS DE LOS DERECHOS FUNDAMENTALES DE LA POBLACIÓN PARA LOGRAR UN MUNICIPIO INCLUSIVO, SEGURO, RESILIENTE Y SOSTENIBLE.		

2. ALINEACIÓN AL PROGRAMA PRESUPUESTARIO

2.1 DENOMINACIÓN DEL PP:	RENOVACION, JUSTICIA, PARTICIPACION Y DESARROLLO SOCIAL PARA TODOS		
2.2 CLAVE DEL PP:	PP10	2.3 NIVEL MIR:	ACTIVIDAD
			NÚMERO DE COMPONENTE O ACTIVIDAD
2.4 RESUMEN NARRATIVO:	REALIZACIÓN DE ACTIVIDADES IMPLEMENTADAS		

3. IDENTIFICACIÓN DEL INDICADOR

3.1 NOMBRE DEL INDICADOR:	PORCENTAJE DE REALIZACION DE ACTIVIDADES IMPLEMENTADAS	3.4 TIPO:	GESTIÓN
3.2 DEFINICIÓN DEL INDICADOR:	ESTE INDICADOR MIDE LAS ACTIVIDADES PROGRAMADAS EN LA REALIZACION EN PROGRAMAS PARA EL FOMENTO DE LA IGUALDAD Y EL FORTALECIMIENTO DE HOMBRES Y MUJERES.	3.5 DIMENSIÓN:	EFICIENCIA
		3.6 SENTIDO:	ASCENDENTE
3.3 FÓRMULA:	TOTAL DE ACTIVIDADES IMPLEMENTADAS /TOTAL DE ACTIVIDADES PROGRAMADOS *100	3.7 FRECUENCIA DE MEDICIÓN:	TRIMESTRAL
		3.8 UNIDAD DE MEDIDA DEL INDICADOR:	PORCENTAJE
3.9 MEDIOS DE VERIFICACIÓN:	BASE DE DATOS DE LAS ACCIONES DE FOMENTO A LA IGUALDAD ACTUALIZADA TRIMESTRALMENTE EN RESGUARDO DE LA UNIDAD DE IGUADAD DE GENERO		
3.10 LÍNEA BASE		3.11 META 2023	
VALOR	AÑO BASE	VALOR	
70	2023	85	
		3.12 CÁLCULO PARA EL INDICADOR	3.13 CRITERIO DE SEMAFORIZACIÓN
		PORCENTAJE	VARIACIÓN RESPECTO META PROG.
			ACEPTABLE Hasta +/-
			RIESGO Hasta +/-
			CRÍTICO Más de +/-
			10
			15
			15

4. CALENDARIO DE METAS PROGRAMADAS

METAS TRIMESTRALES		1ER TRIMESTRE	2DO TRIMESTRE	3ER TRIMESTRE	4TO TRIMESTRE	PROGRAMADO ANUAL	UNIDAD DE MEDIDA
4.1 INDICADOR	PORCENTAJE DE REALIZACION DE ACTIVIDADES IMPLEMENTADAS	49,23	15,38	12,31	7,69	84,62	PORCENTAJE
4.2 VARIABLE 1	TOTAL DE ACTIVIDADES REALIZADAS	64,00	20,00	16,00	10,00	110,00	ACTIVIDADES
4.3 VARIABLE 2	TOTAL DE ACTIVIDADES PROGRAMADAS	130,00	130,00	130,00	130,00	130,00	ACTIVIDADES

5. CALENDARIO DE METAS EJECUTADAS

METAS TRIMESTRALES		1ER TRIMESTRE	2DO TRIMESTRE	3ER TRIMESTRE	4TO TRIMESTRE	AVANCE ACUMULADO	SEMAFORO TRIMESTRAL
5.1 INDICADOR	PORCENTAJE DE REALIZACION DE ACTIVIDADES IMPLEMENTADAS	43,23	-	-	-	49,23	ACEPTABLE
5.2 VARIABLE 1	TOTAL DE ACTIVIDADES REALIZADAS	64,00	-	-	-	64,00	SEMAFORO ANUAL
5.3 VARIABLE 2	TOTAL DE ACTIVIDADES PROGRAMADAS	130,00	-	-	-	130,00	CRITICO

5.4 JUSTIFICACIONES: LA META ANUAL QUE SE COLOCO EN LA MIR DEL 85% EQUIVALE A 110 ACTIVIDADES, LA META TRIMESTRAL ES DE 49,23 EQUIVALE A 64 ACTIVIDADES PROGRAMADAS, POR LO QUE PARA ESTE TRIMESTRE SE CUMPLIO CON LA META DE ACTIVIDADES PROGRAMADAS.

6. RESPONSABLE DIRECTO DEL INDICADOR

6.1 NOMBRE DEL RESPONSABLE:	NALLELY ARABNY BRITO MENDEZ	6.2 TELÉFONO:	984-139-47-36
6.3 CARGO Y ÁREA:	SECRETARIA DE LA UNIDAD DE IGUALDAD DE GÉNERO	6.4 CORREO ELECTRÓNICO:	unidaddeigualdaddegenero@gobernodesolidaridad.gob.mx

LICDA. JUDITH GERTRUDIS MATOS QUIJANA titular DE LA UNIDAD DE IGUALDAD DE GÉNERO

H. AYUNTAMIENTO DE SOLIDARIDAD
UNIDAD DE IGUALDAD DE GÉNERO
PLAYA DEL CARMEN, QUINTANA ROO
2021 - 2024

H. AYUNTAMIENTO DE SOLIDARIDAD
SECRETARÍA DE JUSTICIA SOCIAL Y PARTICIPACIÓN CIUDADANA
LIC. JUAN HUMBERTO NOVELO ZAPATA SECRETARIO DE JUSTICIA SOCIAL
PLAYA DEL CARMEN, QUINTANA ROO
2021 - 2024



H. AYUNTAMIENTO DEL MUNICIPIO DE SOLIDARIDAD
SECRETARÍA DE PLANEACIÓN Y EVALUACIÓN
FICHA TÉCNICA DE INDICADOR
EJERCICIO FISCAL 2023

1. DATOS GENERALES Y ALINEACIÓN A INSTRUMENTOS DE PLANEACIÓN

1.1 UNIDAD RESPONSABLE:	SECRETARIA DE JUSTICIA SOCIAL Y PARTICIPACION CIUDADANA	1.3 TRIMESTRE A REPORTAR:	PRIMERO
1.2 UNIDAD ADMINISTRATIVA:	UNIDAD DE IGUALDAD DE GÉNERO	1.4 FECHA ELABORACION:	07/04/2023
1.5 ALINEACIÓN AL PLAN MUNICIPAL DE DESARROLLO 2021-2024		1.6 ALINEACIÓN AL PLAN ESTATAL DE DESARROLLO 2023-2027	
1.5.1 EJE DE DESARROLLO PMD:	EIE_1_SEGURIDAD_Y_CALIDAD_DE_VIDA_PARA_LA_POBLACION	1.6.1 EJE DE DESARROLLO PED:	1. BIENESTAR SOCIAL Y CALIDAD DE VIDA
1.5.2 PROGRAMA (POLÍTICA DE ACCIÓN) PMD:	VI_ATENCIÓN_A_GRUPOS_VULNERABLES_IGUALDAD_Y_EQUIDAD_DE_GÉNERO_DERECHOS_HUMANOS_Y_JUVENITUD	1.6.2 TEMA PED:	1.1 BIENESTAR SOCIAL
1.5.3 LÍNEA DE ACCIÓN PMD:	4. REALIZAR CAMPAÑAS DE DIFUSIÓN DE LOS DERECHOS DE LAS NIÑAS, NIÑOS Y ADOLESCENTES EN EL MUNICIPIO DE SOLIDARIDAD.		

2. ALINEACIÓN AL PROGRAMA PRESUPUESTARIO

2.1 DENOMINACIÓN DEL PP:	RENOVACION, JUSTICIA, PARTICIPACION Y DESARROLLO SOCIAL PARA TODOS			
2.2 CLAVE DEL PP:	PP10	2.3 NIVEL MIR:	COMPONENTE	NÚMERO DE COMPONENTE O ACTIVIDAD
2.4 RESUMEN NARRATIVO:	ACCIONES QUE PROMUEVAN EL LENGUAJE Y LAS MASCULINIDADES CON ENFOQUE DE DERECHOS IMPLEMENTADAS			

3. IDENTIFICACIÓN DEL INDICADOR

3.1 NOMBRE DEL INDICADOR:	PORCENTAJE DE ACCIONES QUE PROMUEVAN EL LENGUAJE Y LAS MASCULINIDADES CON ENFOQUE DE DERECHOS IMPLEMENTADAS	3.4 TIPO:	GESTIÓN	
3.2 DEFINICIÓN DEL INDICADOR:	ESTE INDICADOR MIDE LAS ACTIVIDADES PROGRAMADAS QUE PROMUEVAN EL LENGUAJE Y LAS MASCULINIDADES CON ENFOQUE DE DERECHOS IMPLEMENTADAS	3.5 DIMENSIÓN:	EFICIENCIA	
		3.6 SENTIDO:	ASCENDENTE	
3.3 FÓRMULA:	TOTAL DE ACCIONES QUE PROMUEVAN EL LENGUAJE Y LAS MASCULINIDADES CON ENFOQUE DE DERECHOS IMPLEMENTADAS/TOTAL DE ACCIONES QUE PROMUEVAN EL LENGUAJE Y LAS MASCULINIDADES CON ENFOQUE DE DERECHOS PROGRAMADAS * 100	3.7 FRECUENCIA DE MEDICIÓN:	TRIMESTRAL	
		3.8 UNIDAD DE MEDIDA DEL INDICADOR:	PORCENTAJE	
3.9 MEDIOS DE VERIFICACIÓN:	BASE DE DATOS DE LAS ACCIONES DE FOMENTO A LA IGUALDAD ACTUALIZADA TRIMESTRALMENTE EN RESGUARDO DE LA UNIDAD DE IGUALDAD DE GENERO			
3.10 LÍNEA BASE		3.13 CRITERIO DE SEMAFORIZACIÓN		
VALOR	AÑO BASE	3.11 META 2023	3.12 CÁLCULO PARA EL INDICADOR	VARIACIÓN RESPECTO META PROG.
80	2023	85	PORCENTAJE	ACEPTABLE Hasta +/- 10
				RIESGO Hasta +/- 15
				CRÍTICO Más de +/- 15

4. CALENDARIO DE METAS PROGRAMADAS

METAS TRIMESTRALES		1ER TRIMESTRE	2DO TRIMESTRE	3ER TRIMESTRE	4TO TRIMESTRE	PROGRAMADO ANUAL	UNIDAD DE MEDIDA
4.1 INDICADOR	PORCENTAJE DE ACCIONES QUE PROMUEVAN EL LENGUAJE Y LAS MASCULINIDADES CON ENFOQUE DE DERECHOS IMPLEMENTADAS	25,00	35,00	30,00	30,00	85,00	PORCENTAJE
4.2 VARIABLE 1	TOTAL DE ACCIONES QUE PROMUEVAN EL LENGUAJE Y LAS MASCULINIDADES CON ENFOQUE DE DERECHOS IMPLEMENTADAS	5,00	7,00	6,00	6,00	17,00	ACTIVIDADES
4.3 VARIABLE 2	TOTAL DE ACCIONES QUE PROMUEVAN EL LENGUAJE Y LAS MASCULINIDADES CON ENFOQUE DE DERECHOS PROGRAMADAS	20,00	20,00	20,00	20,00	20,00	ACTIVIDADES

5. CALENDARIO DE METAS EJECUTADAS

METAS TRIMESTRALES		1ER TRIMESTRE	2DO TRIMESTRE	3ER TRIMESTRE	4TO TRIMESTRE	AVANCE ACUMULADO	SEMAFORO TRIMESTRAL
5.1 INDICADOR	PORCENTAJE DE ACCIONES QUE PROMUEVAN EL LENGUAJE Y LAS MASCULINIDADES CON ENFOQUE DE DERECHOS IMPLEMENTADAS	25,00	-	-	-	25,00	ACEPTABLE
5.2 VARIABLE 1	TOTAL DE ACCIONES QUE PROMUEVAN EL LENGUAJE Y LAS MASCULINIDADES CON ENFOQUE DE DERECHOS IMPLEMENTADAS	5,00	-	-	-	5,00	SEMAFORO ANUAL
5.3 VARIABLE 2	TOTAL DE ACCIONES QUE PROMUEVAN EL LENGUAJE Y LAS MASCULINIDADES CON ENFOQUE DE DERECHOS PROGRAMADAS	20,00	-	-	-	20,00	CRÍTICO

5.4 JUSTIFICACIONES:

LA META ANUAL QUE SE COLOCO EN LA MIR DEL 85% EQUIVALE A 17 ACCIONES, LA META TRIMESTRAL ES DE 25 % EQUIVALE A 20 ACCIONES PROGRAMADAS, POR LO QUE PARA ESTE TRIMESTRE SE CUMPLIO CON LA META DE ACTIVIDADES PROGRAMADAS.

6. RESPONSABLE DIRECTO DEL INDICADOR

6.1 NOMBRE DEL RESPONSABLE :	NALLELY ARABNY BRITO MENDEZ	6.2 TELÉFONO:	984-139-47-36
6.3 CARGO Y ÁREA:	SECRETARIA DE LA UNIDAD DE IGUALDAD DE GÉNERO	6.4 CORREO ELECTRÓNICO:	unidaddeigualdaddegeneropdc@gobiernodesolidaridad.gob.mx

LICDA. JUDITH GERTRUDIS MATOS QUIAM TITULAR DE LA UNIDAD DE IGUALDAD DE GÉNERO

H. AYUNTAMIENTO DE SOLIDARIDAD
UNIDAD DE IGUALDAD DE GÉNERO
PLAYA DEL CARMEN, QUINTANA ROO
2021 - 2024

LIC. JUAN HUMBERTO NOVELO ZAPATA SECRETARIO DE JUSTICIA SOCIAL Y PARTICIPACIÓN CIUDADANA

H. AYUNTAMIENTO DE SOLIDARIDAD
SECRETARÍA DE JUSTICIA SOCIAL Y PARTICIPACIÓN CIUDADANA
PLAYA DEL CARMEN, QUINTANA ROO
2021 - 2024



H. AYUNTAMIENTO DEL MUNICIPIO DE SOLIDARIDAD
SECRETARÍA DE PLANEACIÓN Y EVALUACIÓN
FICHA TÉCNICA DE INDICADOR
EJERCICIO FISCAL 2023

1. DATOS GENERALES Y ALINEACIÓN A INSTRUMENTOS DE PLANEACIÓN

1.1 UNIDAD RESPONSABLE:	SECRETARIA DE JUSTICIA SOCIAL Y PARTICIPACION CIUDADANA	1.3 TRIMESTRE A REPORTAR:	PRIMERO
1.2 UNIDAD ADMINISTRATIVA:	UNIDAD DE IGUALDAD DE GÉNERO	1.4 FECHA ELABORACION:	07/04/2023
1.5 ALINEACIÓN AL PLAN MUNICIPAL DE DESARROLLO 2021-2024		1.6 ALINEACIÓN AL PLAN ESTATAL DE DESARROLLO 2023-2027	
1.5.1 EJE DE DESARROLLO PMD:	EJE_1_SEGURIDAD_Y_CALIDAD_DE_VIDA_PARA_LA_POBLACION	1.6.1 EJE DE DESARROLLO PED:	1. BIENESTAR SOCIAL Y CALIDAD DE VIDA
1.5.2 PROGRAMA (POLÍTICA DE ACCIÓN) PMD:	VI_ATENCION_A_GRUPOS_VULNERABLES_IGUALDAD_Y_EQUIDAD_DE_GÉNERO_DERECHOS_HUMANOS_Y_JUVENTUD	1.6.2 TEMA PED:	1.1 BIENESTAR SOCIAL
1.5.3 LÍNEA DE ACCIÓN PMD:	4. REALIZAR CAMPAÑAS DE DIFUSIÓN DE LOS DERECHOS DE LAS NIÑAS, NIÑOS Y ADOLESCENTES EN EL MUNICIPIO DE SOLIDARIDAD.		

2. ALINEACIÓN AL PROGRAMA PRESUPUESTARIO

2.1 DENOMINACIÓN DEL PP:	RENOVACION, JUSTICIA, PARTICIPACION Y DESARROLLO SOCIAL PARA TODOS			
2.2 CLAVE DEL PP:	PP10	2.3 NIVEL MIR:	ACTIVIDAD	NÚMERO DE COMPONENTE O ACTIVIDAD
2.4 RESUMEN NARRATIVO:	REALIZACIÓN DE ACTIVIDADES DEL LENGUAJE Y LAS MASCULINIDADES			

3. IDENTIFICACIÓN DEL INDICADOR

3.1 NOMBRE DEL INDICADOR:	PORCENTAJE DE ACTIVIDADES DEL LENGUAJE Y LAS MASCULINIDADES REALIZADAS	3.4 TIPO:	GESTIÓN
3.2 DEFINICIÓN DEL INDICADOR:	ESTE INDICADOR MIDE LAS ACTIVIDADES PROGRAMADAS DEL LENGUAJE Y LAS MASCULINIDADES	3.5 DIMENSIÓN:	EFICIENCIA
		3.6 SENTIDO:	ASCENDENTE
3.3 FÓRMULA:	TOTAL DE ACTIVIDADES DEL LENGUAJE Y LAS MASCULINIDADES REALIZADAS/TOTAL DE ACTIVIDADES DEL LENGUAJE Y LAS MASCULINIDADES PROGRAMADAS*100	3.7 FRECUENCIA DE MEDICIÓN:	TRIMESTRAL
		3.8 UNIDAD DE MEDIDA DEL INDICADOR:	PORCENTAJE
3.9 MEDIOS DE VERIFICACIÓN:	BASE DE DATOS DE LAS ACCIONES DE FOMENTO A LA IGUALDAD ACTUALIZADA TRIMESTRALMENTE EN RESGUARDO DE LA UNIDAD DE IGUALDAD DE GENERO		
3.10 LÍNEA BASE		3.11 META 2023	
VALOR	AÑO BASE	VALOR	3.12 CÁLCULO PARA EL INDICADOR
80	2023	85	PORCENTAJE
		3.13 CRITERIO DE SEMAFORIZACIÓN	
		VARIACIÓN RESPECTO META PROG.	ACEPTABLE Hasta +/- 10
			RIESGO Hasta +/- 15
			CRÍTICO Más de +/- 15

4. CALENDARIO DE METAS PROGRAMADAS

METAS TRIMESTRALES		1ER TRIMESTRE	2DO TRIMESTRE	3ER TRIMESTRE	4TO TRIMESTRE	PROGRAMADO ANUAL	UNIDAD DE MEDIDA
4.1 INDICADOR	PORCENTAJE DE ACTIVIDADES DEL LENGUAJE Y LAS MASCULINIDADES REALIZADAS	21,43	21,43	21,43	21,43	85,71	PORCENTAJE
4.2 VARIABLE 1	TOTAL DE ACTIVIDADES DEL LENGUAJE Y LAS MASCULINIDADES REALIZADAS	12,00	12,00	12,00	12,00	48,00	ACTIVIDADES
4.3 VARIABLE 2	TOTAL DE ACTIVIDADES DEL LENGUAJE Y LAS MASCULINIDADES PROGRAMADAS	56,00	56,00	56,00	56,00	56,00	ACTIVIDADES

5. CALENDARIO DE METAS EJECUTADAS

METAS TRIMESTRALES		1ER TRIMESTRE	2DO TRIMESTRE	3ER TRIMESTRE	4TO TRIMESTRE	AVANCE ACUMULADO	SEMAFORO TRIMESTRAL
5.1 INDICADOR	PORCENTAJE DE ACTIVIDADES DEL LENGUAJE Y LAS MASCULINIDADES REALIZADAS	21,43	-	-	-	21,43	ACEPTABLE
5.2 VARIABLE 1	TOTAL DE ACTIVIDADES DEL LENGUAJE Y LAS MASCULINIDADES REALIZADAS	12,00	-	-	-	12,00	SEMAFORO ANUAL
5.3 VARIABLE 2	TOTAL DE ACTIVIDADES DEL LENGUAJE Y LAS MASCULINIDADES PROGRAMADAS	56,00	-	-	-	56,00	CRITICO

5.4 JUSTIFICACIONES:

LA META ANUAL QUE SE COLOCO EN LA MIR DEL 85% EQUIVALE A 48 ACTIVIDADES, LA META TRIMESTRAL ES DE 21.43% EQUIVALE A 12 ACTIVIDADES PROGRAMADAS, POR LO QUE PARA ESTE TRIMESTRE SE CUMPLIO CON LA META DE ACTIVIDADES PROGRAMADAS

6. RESPONSABLE DIRECTO DEL INDICADOR

6.1 NOMBRE DEL RESPONSABLE :	NALLELY ARABNY BRITO MENDEZ	6.2 TELÉFONO:	984-139-47-36
6.3 CARGO Y ÁREA:	SECRETARIA DE LA UNIDAD DE IGUALDAD DE GÉNERO	6.4 CORREO ELECTRÓNICO:	unidaddeigualdaddegenerodc@gobiernodesolidaridad.gob.mx

LICDA. JUDITH GERTRUDIS MATOS QUIAM TITULAR DE LA UNIDAD DE IGUALDAD DE GÉNERO

H. AYUNTAMIENTO DE SOLIDARIDAD
UNIDAD DE IGUALDAD DE GÉNERO
PLAYA DEL CARMEN, QUINTANA ROO
2021 - 2024

LIC. JUAN HUMBERTO NOVELO ZAPATA SECRETARIO DE JUSTICIA SOCIAL Y PARTICIPACIÓN CIUDADANA

H. AYUNTAMIENTO DE SOLIDARIDAD
SECRETARÍA DE JUSTICIA SOCIAL Y PARTICIPACIÓN CIUDADANA
PLAYA DEL CARMEN, QUINTANA ROO



H. AYUNTAMIENTO DEL MUNICIPIO DE SOLIDARIDAD
SECRETARÍA DE PLANEACIÓN Y EVALUACIÓN
FICHA TÉCNICA DE INDICADOR
EJERCICIO FISCAL 2023

1. DATOS GENERALES Y ALINEACIÓN A INSTRUMENTOS DE PLANEACIÓN

1.1 UNIDAD RESPONSABLE:	SECRETARÍA DE JUSTICIA SOCIAL Y PARTICIPACIÓN CIUDADANA	1.3 TRIMESTRE A REPORTAR:	PRIMERO
1.2 UNIDAD ADMINISTRATIVA:	DIRECCIÓN DE DIVERSIDAD SEXUAL	1.4 FECHA ELABORACIÓN:	04/04/2023
1.5 ALINEACIÓN AL PLAN MUNICIPAL DE DESARROLLO 2021-2024		1.6 ALINEACIÓN AL PLAN ESTATAL DE DESARROLLO 2023-2027	
1.5.1 EJE DE DESARROLLO PMD:	EJE_1_SEGURIDAD_Y_CALIDAD_DE_VIDA_PARA_LA_POBLACIÓN	1.6.1 EJE DE DESARROLLO PED:	1. BIENESTAR SOCIAL Y CALIDAD DE VIDA
1.5.2 PROGRAMA (POLÍTICA DE ACCIÓN) PMD:	VI_ATENCIÓN_A_GRUPOS_VULNERABLES_IGUALDAD_Y_EQUIDAD_DE_GÉNERO_DERECHOS_HUMANOS_Y_JUVENITUD	1.6.2 TEMA PED:	1.1 BIENESTAR SOCIAL
1.5.3 LÍNEA DE ACCIÓN PMD:	7. PROMOVER LA INCLUSIÓN SOCIAL EN HABITANTES, VISITANTES NACIONALES Y EXTRANJEROS DEL MUNICIPIO DE SOLIDARIDAD, CONCIENTIZANDO Y PRIORIZANDO EL RESPETO DE LOS DERECHOS HUMANOS POR MEDIO DE POLÍTICAS PÚBLICAS Y CAMPAÑAS ENFOCADAS EN PREVENIR ACTOS Y DELITOS DISCRIMINATORIOS QUE AFECTAN A LAS PERSONAS QUE SE ENCUENTRAN EN ESTADO DE VULNERABILIDAD PERTENECIENTES A LA COMUNIDAD LGBTTTIQ+.		

2. ALINEACIÓN AL PROGRAMA PRESUPUESTARIO

2.1 DENOMINACIÓN DEL PP:	RENOVACION, JUSTICIA SOCIAL Y PARTICIPACION CIUDADANA PARA TODOS			
2.2 CLAVE DEL PP:	PP10	2.3 NIVEL MIR:	COMPONENTE	NÚMERO DE COMPONENTE O ACTIVIDAD
2.4 RESUMEN NARRATIVO:	ACCIONES AFIRMATIVAS REALIZADAS PARA QUE LA POBLACIÓN EN GENERAL TENGA ACCESO A LOS SERVICIOS Y ACTIVIDADES ORIENTADAS A LA INCLUSIÓN Y A LA DIVERSIDAD SOCIAL SIN DISCRIMINACIÓN			

3. IDENTIFICACIÓN DEL INDICADOR

3.1 NOMBRE DEL INDICADOR:	PORCENTAJE DE ACTIVIDADES REALIZADAS	3.4 TIPO:	GESTIÓN
3.2 DEFINICIÓN DEL INDICADOR:	ESTE INDICADOR VA A CALIFICAR LAS ACTIVIDADES QUE SE REALIZAN A FAVOR DE LA COMUNIDAD LGBTTTIQ+ , QUE SON CAMPAÑAS, PLATICAS, BRIGADAS, CONFERENCIAS, ETC...	3.5 DIMENSIÓN:	EFICIENCIA
		3.6 SENTIDO:	ASCENDENTE
3.3 FÓRMULA:	(TOTAL DE ACTIVIDADES REALIZADAS/ TOTAL DE ACTIVIDADES PROGRAMADAS) *100	3.7 FRECUENCIA DE MEDICIÓN:	TRIMESTRAL
		3.8 UNIDAD DE MEDIDA DEL INDICADOR:	PORCENTAJE
3.9 MEDIOS DE VERIFICACIÓN:	REPORTES SEMANALES, TRIMESTRALES, LISTAS DE ASISTENCIA, FOTOGRAFÍAS DE LA UNIDAD		
3.10 LÍNEA BASE		3.11 META 2023	
VALOR	AÑO BASE	VALOR	
90%	2022	95%	
		3.12 CÁLCULO PARA EL INDICADOR	3.13 CRITERIO DE SEMAFORIZACIÓN
		PORCENTAJE	VARIACIÓN RESPECTO META PROG.
			ACEPTABLE Hasta +/- 5
			RIESGO Hasta +/- 10
			CRÍTICO Más de +/- 10

4. CALENDARIO DE METAS PROGRAMADAS

METAS TRIMESTRALES		1ER TRIMESTRE	2DO TRIMESTRE	3ER TRIMESTRE	4TO TRIMESTRE	PROGRAMADO ANUAL	UNIDAD DE MEDIDA
4.1 INDICADOR	PORCENTAJE DE ACTIVIDADES REALIZADAS	29.17	22.50	20.83	22.50	95.00	PORCENTAJE
4.2 VARIABLE 1	TOTAL DE ACTIVIDADES REALIZADOS	35.00	27.00	25.00	27.00	114.00	ACTIVIDAD
4.3 VARIABLE 2	TOTAL DE ACTIVIDADES PROGRAMADAS	120.00	120.00	120.00	120.00	120.00	ACTIVIDAD

5. CALENDARIO DE METAS EJECUTADAS

METAS TRIMESTRALES		1ER TRIMESTRE	2DO TRIMESTRE	3ER TRIMESTRE	4TO TRIMESTRE	AVANCE ACUMULADO	SEMAFORO TRIMESTRAL
5.1 INDICADOR	PORCENTAJE DE ACTIVIDADES REALIZADAS	29.17	-	-	-	29.17	ACEPTABLE
5.2 VARIABLE 1	TOTAL DE ACTIVIDADES REALIZADOS	35.00	-	-	-	35.00	SEMAFORO ANUAL
5.3 VARIABLE 2	TOTAL DE ACTIVIDADES PROGRAMADAS	120.00	-	-	-	120.00	CRÍTICO

5.4 JUSTIFICACIONES: LA META ANUAL QUE SE COLOCÓ EN LA MIR DEL 95% EQUIVALE A 114 ACTIVIDADES, LA META TRIMESTRAL ES DEL 29.17% EQUIVALE A 35 ACTIVIDADES PROGRAMADAS POR LO QUE PARA ESTE PRIMER TRIMESTRE SE CUMPLIO CON LAS ACTIVIDADES PROGRAMADAS

6. RESPONSABLE DIRECTO DEL INDICADOR

6.1 NOMBRE DEL RESPONSABLE:	C. WILBERTH RAFAEL AVILA MENDEZ	6.2 TELÉFONO:	9981225336
6.3 CARGO Y ÁREA:	AUXILIAR ADMINISTRATIVO - DIRECCIÓN DE DIVERSIDAD SEXUAL	6.4 CORREO ELECTRÓNICO:	ud.divsexual@gobiernosolidaridad.gob.mx

LIC. JUNNY JOANA LÓPEZ GARCÍA
DIRECTORA DE LA DIRECCIÓN DE DIVERSIDAD SEXUAL

LIC. JUAN HUMBERNO NOVELO ZAPATA
SECRETARIO DE JUSTICIA SOCIAL Y PARTICIPACIÓN CIUDADANA



H. AYUNTAMIENTO DE SOLIDARIDAD
SECRETARÍA DE JUSTICIA SOCIAL Y PARTICIPACIÓN CIUDADANA
PLAYA DEL CARMEN, QUINTANA ROO
2021 - 2024



H. AYUNTAMIENTO DEL MUNICIPIO DE SOLIDARIDAD
SECRETARÍA DE PLANEACIÓN Y EVALUACIÓN
FICHA TÉCNICA DE INDICADOR
EJERCICIO FISCAL 2023

1. DATOS GENERALES Y ALINEACIÓN A INSTRUMENTOS DE PLANEACIÓN

1.1 UNIDAD RESPONSABLE:	SECRETARÍA DE JUSTICIA SOCIAL Y PARTICIPACIÓN CIUDADANA	1.3 TRIMESTRE A REPORTAR:	PRIMERO
1.2 UNIDAD ADMINISTRATIVA:	DIRECCIÓN DE DIVERSIDAD SEXUAL	1.4 FECHA ELABORACION:	04/04/2023
1.5 ALINEACIÓN AL PLAN MUNICIPAL DE DESARROLLO 2021-2024		1.6 ALINEACIÓN AL PLAN ESTATAL DE DESARROLLO 2023-2027	
1.5.1 EJE DE DESARROLLO PMD:	EJE_1_SEGURIDAD_Y_CALIDAD_DE_VIDA_PARA_LA_POBLACION	1.6.1 EJE DE DESARROLLO PED:	1. BIENESTAR SOCIAL Y CALIDAD DE VIDA
1.5.2 PROGRAMA (POLÍTICA DE ACCIÓN) PMD:	VI_ATENCION_A_GRUPOS_VULNERABLES_IGUALDAD_Y_EQUIDAD_DE_GÉNERO_DERECHOS_HUMANOS_Y_JUVENITUD	1.6.2 TEMA PED:	1.1 BIENESTAR SOCIAL
1.5.3 LÍNEA DE ACCIÓN PMD:	7. PROMOVER LA INCLUSIÓN SOCIAL EN HABITANTES, VISITANTES NACIONALES Y EXTRANJEROS DEL MUNICIPIO DE SOLIDARIDAD, CONCIENTIZANDO Y PRIORIZANDO EL RESPETO DE LOS DERECHOS HUMANOS POR MEDIO DE POLÍTICAS PÚBLICAS Y CAMPAÑAS ENFOCADAS EN PREVENIR ACTOS Y DELITOS DISCRIMINATORIOS QUE AFECTAN A LAS PERSONAS QUE SE ENCUENTRAN EN ESTADO DE VULNERABILIDAD PERTENECIENTES A LA COMUNIDAD LGTBTTIQ+.		

2. ALINEACIÓN AL PROGRAMA PRESUPUESTARIO

2.1 DENOMINACIÓN DEL PP:	RENOVACION, JUSTICIA SOCIAL Y PARTICIPACION CIUDADANA PARA TODOS				
2.2 CLAVE DEL PP:	PP10	2.3 NIVEL MIR:	ACTIVIDAD	NÚMERO DE COMPONENTE O ACTIVIDAD	12.1
2.4 RESUMEN NARRATIVO:	CAMPAÑA "TODOS SOMOS DIVERSIDAD TODOS SOMOS SOLIDARIOS" DIRIGIDA A LOS DIFERENTES SECTORES DE LA POBLACION				

3. IDENTIFICACIÓN DEL INDICADOR

3.1 NOMBRE DEL INDICADOR:	PORCENTAJE DE ACTIVIDADES REALIZADAS EN LA CAMPAÑA TODOS SOMOS DIVERSOS, TODOS SOMOS SOLIDARIOS	3.4 TIPO:	GESTIÓN
3.2 DEFINICIÓN DEL INDICADOR:	ESTE INDICADOR MIDE EL PORCENTAJE DE ACTIVIDADES REALIZADAS EN LA CAMPAÑA ODS SOMOS DIVERSOS, TODOS SOMOS SOLIDARIOS	3.5 DIMENSIÓN:	EFICIENCIA
		3.6 SENTIDO:	ASCENDENTE
3.3 FÓRMULA:	(TOTAL DE ACTIVIDADES REALIZADAS/ TOTAL DE ACTIVIDADES PROGRAMADAS) *100	3.7 FRECUENCIA DE MEDICIÓN:	TRIMESTRAL
		3.8 UNIDAD DE MEDIDA DEL INDICADOR:	PORCENTAJE
3.9 MEDIOS DE VERIFICACIÓN:	REPORTES SEMANALES, TRIMESTRALES, LISTAS DE ASISTENCIA, FOTOGRAFÍAS DE LA UNIDAD		
3.10 LÍNEA BASE		3.11 META 2023	
VALOR	AÑO BASE	VALOR	3.12 CÁLCULO PARA EL INDICADOR
80%	2022	85%	PORCENTAJE
3.13 CRITERIO DE SEMAFORIZACIÓN			
VARIACIÓN RESPECTO META PROG.	ACEPTABLE Hasta +/- 15	RIESGO Hasta +/- 15	CRÍTICO Más de +/- 15

4. CALENDARIO DE METAS PROGRAMADAS

METAS TRIMESTRALES		1ER TRIMESTRE	2DO TRIMESTRE	3ER TRIMESTRE	4TO TRIMESTRE	PROGRAMADO ANUAL	UNIDAD DE MEDIDA
4.1 INDICADOR	PORCENTAJE DE ACTIVIDADES REALIZADAS EN LA CAMPAÑA TODOS SOMOS DIVERSOS, TODOS SOMOS SOLIDARIOS	15.00	25.00	20.00	25.00	85.00	PORCENTAJE
4.2 VARIABLE 1	TOTAL DE ACTIVIDADES REALIZADOS	3.00	5.00	4.00	5.00	17.00	ACTIVIDAD
4.3 VARIABLE 2	TOTAL DE ACTIVIDADES PROGRAMADAS	20.00	20.00	20.00	20.00	20.00	ACTIVIDAD

5. CALENDARIO DE METAS EJECUTADAS

METAS TRIMESTRALES		1ER TRIMESTRE	2DO TRIMESTRE	3ER TRIMESTRE	4TO TRIMESTRE	AVANCE ACUMULADO	SEMAFORO TRIMESTRAL
5.1 INDICADOR	PORCENTAJE DE ACTIVIDADES REALIZADAS EN LA CAMPAÑA TODOS SOMOS DIVERSOS, TODOS SOMOS SOLIDARIOS	15.00	-	-	-	15.00	ACEPTABLE
5.2 VARIABLE 1	TOTAL DE ACTIVIDADES REALIZADOS	3.00	-	-	-	3.00	SEMAFORO ANUAL
5.3 VARIABLE 2	TOTAL DE ACTIVIDADES PROGRAMADAS	20.00	-	-	-	20.00	CRÍTICO

5.4 JUSTIFICACIONES: LA META ANUAL QUE SE COLOCO EN LA MIR DEL 85% EQUIVALE A 17 ACTIVIDADES, LA META TRIMESTRAL ES DE 15% EQUIVALE A 3 ACTIVIDADES PROGRAMADAS, POR LO QUE PARA ESTE PRIMER TRIMESTRE SE CUMPLIO CON LA META DE ACTIVIDADES PROGRAMADAS

6. RESPONSABLE DIRECTO DEL INDICADOR

6.1 NOMBRE DEL RESPONSABLE:	C. WILBERTH RAFAEL AVILA MENDEZ	6.2 TELÉFONO:	9981225336
6.3 CARGO Y ÁREA:	AUXILIAR ADMINISTRATIVO - DIRECCION DE DIVERSIDAD SEXUAL	6.4 CORREO ELECTRÓNICO:	ud.divsexual@gobiernosolidaridad.gob.mx

LIC. JUNNY JOANA LÓPEZ GARCÍA
DE LA DIRECCION DE DIVERSIDAD SEXUAL DIRECTORA

LIC. JUAN HUMBERNO NOVELD ZAPATA
SECRETARIO DE JUSTICIA SOCIAL Y PARTICIPACIÓN CIUDADANA



H. AYUNTAMIENTO DE SOLIDARIDAD
SECRETARÍA DE JUSTICIA SOCIAL Y
PARTICIPACIÓN CIUDADANA
PLAYA DEL CARMEN, QUINTANA ROO
2021 - 2024



H. AYUNTAMIENTO DEL MUNICIPIO DE SOLIDARIDAD
SECRETARÍA DE PLANEACIÓN Y EVALUACIÓN
FICHA TÉCNICA DE INDICADOR
EJERCICIO FISCAL 2023

1. DATOS GENERALES Y ALINEACIÓN A INSTRUMENTOS DE PLANEACIÓN

1.1 UNIDAD RESPONSABLE:	SECRETARÍA DE JUSTICIA SOCIAL Y PARTICIPACIÓN CIUDADANA	1.3 TRIMESTRE A REPORTAR:	PRIMERO
1.2 UNIDAD ADMINISTRATIVA:	DIRECCIÓN DE DIVERSIDAD SEXUAL	1.4 FECHA ELABORACIÓN:	04/04/2023
1.5 ALINEACIÓN AL PLAN MUNICIPAL DE DESARROLLO 2021-2024		1.6 ALINEACIÓN AL PLAN ESTATAL DE DESARROLLO 2023-2027	
1.5.1 EJE DE DESARROLLO PMD:	EJE_1_SEGURIDAD_Y_CALIDAD_DE_VIDA_PARA_LA_POBLACIÓN	1.6.1 EJE DE DESARROLLO PED:	1. BIENESTAR SOCIAL Y CALIDAD DE VIDA
1.5.2 PROGRAMA (POLÍTICA DE ACCIÓN) PMD:	VI_ATENCIÓN_A_GRUPOS_VULNERABLES_IGUALDAD_Y_EQUIDAD_DE_GÉNERO_DERECHOS_HUMANOS_Y_JUVENITUD	1.6.2 TEMA PED:	1.1 BIENESTAR SOCIAL
1.5.3 LÍNEA DE ACCIÓN PMD:	7. PROMOVER LA INCLUSIÓN SOCIAL EN HABITANTES, VISITANTES NACIONALES Y EXTRANJEROS DEL MUNICIPIO DE SOLIDARIDAD, CONCIENCIANDO Y PRIORIZANDO EL RESPETO DE LOS DERECHOS HUMANOS POR MEDIO DE POLÍTICAS PÚBLICAS Y CAMPAÑAS ENFOCADAS EN PREVENIR ACTOS Y DELITOS DISCRIMINATORIOS QUE AFECTAN A LAS PERSONAS QUE SE ENCUENTRAN EN ESTADO DE VULNERABILIDAD PERTENECIENTES A LA COMUNIDAD LGBTTIQ+.		

2. ALINEACIÓN AL PROGRAMA PRESUPUESTARIO

2.1 DENOMINACIÓN DEL PP:	RENOVACION, JUSTICIA SOCIAL Y PARTICIPACIÓN CIUDADANA PARA TODOS				
2.2 CLAVE DEL PP:	PP10	2.3 NIVEL MIR:	ACTIVIDAD	NÚMERO DE COMPONENTE O ACTIVIDAD	12.2
2.4 RESUMEN NARRATIVO:	PROGRAMAS DE INTEGRACIÓN E INCLUSIÓN "SOLIDARIAD AMIGABLE"				

3. IDENTIFICACIÓN DEL INDICADOR

3.1 NOMBRE DEL INDICADOR:	PORCENTAJE DE ACTIVIDADES REALIZADAS	3.4 TIPO:	GESTIÓN
3.2 DEFINICIÓN DEL INDICADOR:	ESTE INDICADOR MIDE PORCENTAJE DE LAS ACTIVIDADES REALIZADAS DE INTEGRACIÓN E INCLUSIÓN "SOLIDARIAD AMIGABLE"...	3.5 DIMENSIÓN:	EFICIENCIA
		3.6 SENTIDO:	ASCENDENTE
3.3 FÓRMULA:	(TOTAL DE ACTIVIDADES REALIZADAS/ TOTAL DE ACTIVIDADES PROGRAMADAS) *100	3.7 FRECUENCIA DE MEDICIÓN:	TRIMESTRAL
		3.8 UNIDAD DE MEDIDA DEL INDICADOR:	PORCENTAJE
3.9 MEDIOS DE VERIFICACIÓN:	REPORTES SEMANALES, TRIMESTRALES, LISTAS DE ASISTENCIA, FOTOGRAFÍAS DE LA UNIDAD		
3.10 LÍNEA BASE		3.11 META 2023	
VALOR	AÑO BASE	VALOR	3.12 CÁLCULO PARA EL INDICADOR
70%	2022	75%	PORCENTAJE
		3.13 CRITERIO DE SEMAFORIZACIÓN	
		VARIACIÓN RESPECTO META PROG.	ACEPTABLE Hasta +/- 20
			RIESGO Hasta +/- 21
			CRÍTICO Más de +/- 21

4. CALENDARIO DE METAS PROGRAMADAS

METAS TRIMESTRALES		1ER TRIMESTRE	2DO TRIMESTRE	3ER TRIMESTRE	4TO TRIMESTRE	PROGRAMADO ANUAL	UNIDAD DE MEDIDA
4.1 INDICADOR	PORCENTAJE DE ACTIVIDADES REALIZADAS	28.33	15.00	15.00	16.67	75.00	PORCENTAJE
4.2 VARIABLE 1	TOTAL DE ACTIVIDADES REALIZADOS	17.00	9.00	9.00	10.00	45.00	ACTIVIDAD
4.3 VARIABLE 2	TOTAL DE ACTIVIDADES PROGRAMADAS	60.00	60.00	60.00	60.00	60.00	ACTIVIDAD

5. CALENDARIO DE METAS EJECUTADAS

METAS TRIMESTRALES		1ER TRIMESTRE	2DO TRIMESTRE	3ER TRIMESTRE	4TO TRIMESTRE	AVANCE ACUMULADO	SEMAFORO TRIMESTRAL
5.1 INDICADOR	PORCENTAJE DE ACTIVIDADES REALIZADAS	28.33	-	-	-	28.33	ACEPTABLE
5.2 VARIABLE 1	TOTAL DE ACTIVIDADES REALIZADOS	17.00	-	-	-	17.00	SEMAFORO ANUAL
5.3 VARIABLE 2	TOTAL DE ACTIVIDADES PROGRAMADAS	60.00	-	-	-	60.00	CRÍTICO

5.4 JUSTIFICACIONES: LA META ANUAL QUE SE COLOCO EN LA MIR DEL 75% EQUIVALE A 45 ACTIVIDADES, LA META TRIMESTRAL ES DE 28.33% EQUIVALE A 17 ACTIVIDADES PROGRAMADAS, POR LO QUE PARA ESTE PRIMER TRIMESTRE SE CUMPLIO CON LA META DE ACTIVIDADES PROGRAMADAS

6. RESPONSABLE DIRECTO DEL INDICADOR

6.1 NOMBRE DEL RESPONSABLE:	C. WILBERTH RAFAEL AVILA MENDEZ	6.2 TELÉFONO:	9981225336
6.3 CARGO Y ÁREA:	AUXILIAR ADMINISTRATIVO - DIRECCIÓN DE DIVERSIDAD SEXUAL	6.4 CORREO ELECTRÓNICO:	ud.divsexual@gobiernodesolidaridad.gob.mx

LIC. JUNNY JOANA LÓPEZ GARCÍA
DIRECTORA DE LA DIRECCIÓN DE DIVERSIDAD SEXUAL

LIC. JUAN HUMBERNO NOVELO ZAPATA
SECRETARIO DE JUSTICIA SOCIAL Y PARTICIPACIÓN CIUDADANA

H. AYUNTAMIENTO DE SOLIDARIDAD
SECRETARÍA DE JUSTICIA SOCIAL Y PARTICIPACIÓN CIUDADANA
PLAYA DEL CARMEN, QUINTANA ROO
2021 - 2024



H. AYUNTAMIENTO DEL MUNICIPIO DE SOLIDARIDAD
SECRETARÍA DE PLANEACIÓN Y EVALUACIÓN
FICHA TÉCNICA DE INDICADOR
EJERCICIO FISCAL 2023

1. DATOS GENERALES Y ALINEACIÓN A INSTRUMENTOS DE PLANEACIÓN

1.1 UNIDAD RESPONSABLE:	SECRETARÍA DE JUSTICIA SOCIAL Y PARTICIPACIÓN CIUDADANA	1.3 TRIMESTRE A REPORTAR:	PRIMERO
1.2 UNIDAD ADMINISTRATIVA:	DIRECCIÓN DE DIVERSIDAD SEXUAL	1.4 FECHA ELABORACIÓN:	04/04/2023
1.5 ALINEACIÓN AL PLAN MUNICIPAL DE DESARROLLO 2021-2024		1.6 ALINEACIÓN AL PLAN ESTATAL DE DESARROLLO 2023-2027	
1.5.1 EJE DE DESARROLLO PMD:	EJE_1_SEGURIDAD_Y_CALIDAD_DE_VIDA_PARA_LA_POBLACIÓN	1.6.1 EJE DE DESARROLLO PED:	1. BIENESTAR SOCIAL Y CALIDAD DE VIDA
1.5.2 PROGRAMA (POLÍTICA DE ACCIÓN) PMD:	VI_ATENCIÓN_A_GRUPOS_VULNERABLES_IGUALDAD_Y_EQUIDAD_DE_GÉNERO_DERECHOS_HUMANOS_Y_JUVENITUD	1.6.2 TEMA PED:	1.1 BIENESTAR SOCIAL
1.5.3 LÍNEA DE ACCIÓN PMD:	7. PROMOVER LA INCLUSIÓN SOCIAL EN HABITANTES, VISITANTES NACIONALES Y EXTRANJEROS DEL MUNICIPIO DE SOLIDARIDAD, CONCIENTIZANDO Y PRIORIZANDO EL RESPETO DE LOS DERECHOS HUMANOS POR MEDIO DE POLÍTICAS PÚBLICAS Y CAMPAÑAS ENFOCADAS EN PREVENIR ACTOS Y DELITOS DISCRIMINATORIOS QUE AFECTAN A LAS PERSONAS QUE SE ENCUENTRAN EN ESTADO DE VULNERABILIDAD PERTENECIENTES A LA COMUNIDAD LGBTQTTIQ+.		

2. ALINEACIÓN AL PROGRAMA PRESUPUESTARIO

2.1 DENOMINACIÓN DEL PP:	RENOVACION, JUSTICIA SOCIAL Y PARTICIPACION CIUDADANA PARA TODOS				
2.2 CLAVE DEL PP:	PP10	2.3 NIVEL MIR:	ACTIVIDAD	NÚMERO DE COMPONENTE O ACTIVIDAD:	12.3
2.4 RESUMEN NARRATIVO:	CAMPAÑA "HERRAMIENTAS DE VIDA", DIRIGIDA A LA POBLACIÓN LGBTQTTIQ+.				

3. IDENTIFICACIÓN DEL INDICADOR

3.1 NOMBRE DEL INDICADOR:	PORCENTAJE DE ACTIVIDADES REALIZADAS	3.4 TIPO:	GESTIÓN
3.2 DEFINICIÓN DEL INDICADOR:	ESTE INDICADOR VA A CALIFICAR EL PORCENTAJE DE ACTIVIDADES REALIZADAS "SOLIDARIAD AMIGABLE"	3.5 DIMENSIÓN:	EFICIENCIA
		3.6 SENTIDO:	ASCENDENTE
3.3 FÓRMULA:	(TOTAL DE ACTIVIDADES REALIZADAS/ TOTAL DE ACTIVIDADES PROGRAMADAS) *100	3.7 FRECUENCIA DE MEDICIÓN:	TRIMESTRAL
		3.8 UNIDAD DE MEDIDA DEL INDICADOR:	PORCENTAJE
3.9 MEDIOS DE VERIFICACIÓN:	REPORTES SEMANALES, TRIMESTRALES, LISTAS DE ASISTENCIA, FOTOGRAFÍAS DE LA UNIDAD		
3.10 LÍNEA BASE		3.11 META 2023	
VALOR	AÑO BASE	VALOR	
70%	2022	75%	
		3.12 CÁLCULO PARA EL INDICADOR	3.13 CRITERIO DE SEMAFORIZACIÓN
		VARIACIÓN RESPECTO META PROG.	ACEPTABLE Hasta +/- 20
			RIESGO Hasta +/- 21
			CRÍTICO Más de +/- 21

4. CALENDARIO DE METAS PROGRAMADAS

METAS TRIMESTRALES		1ER TRIMESTRE	2DO TRIMESTRE	3ER TRIMESTRE	4TO TRIMESTRE	PROGRAMADO ANUAL	UNIDAD DE MEDIDA
4.1 INDICADOR	PORCENTAJE DE ACTIVIDADES REALIZADAS	19.74	18.42	18.42	18.42	75.00	PORCENTAJE
4.2 VARIABLE 1	TOTAL DE ACTIVIDADES REALIZADOS	15.00	14.00	14.00	14.00	57.00	ACTIVIDAD
4.3 VARIABLE 2	TOTAL DE ACTIVIDADES PROGRAMADAS	76.00	76.00	76.00	76.00	76.00	ACTIVIDAD

5. CALENDARIO DE METAS EJECUTADAS

METAS TRIMESTRALES		1ER TRIMESTRE	2DO TRIMESTRE	3ER TRIMESTRE	4TO TRIMESTRE	AVANCE ACUMULADO	SEMAFORO TRIMESTRAL
5.1 INDICADOR	PORCENTAJE DE ACTIVIDADES REALIZADAS	19.74	-	-	-	19.74	ACEPTABLE
5.2 VARIABLE 1	TOTAL DE ACTIVIDADES REALIZADOS	15.00	-	-	-	15.00	SEMAFORO ANUAL
5.3 VARIABLE 2	TOTAL DE ACTIVIDADES PROGRAMADAS	76.00	-	-	-	76.00	CRÍTICO

5.4 JUSTIFICACIONES: LA META ANUAL QUE SE COLOCO EN LA MIR DEL 75% EQUIVALE A 57 ACTIVIDADES, LA META TRIMESTRAL ES DE 19.74% EQUIVALE A 15 ACTIVIDADES PROGRAMADAS, POR LO QUE PARA ESTE PRIMER TRIMESTRE SE CUMPLIO CON LA META DE ACTIVIDADES PROGRAMADAS.

6. RESPONSABLE DIRECTO DEL INDICADOR

6.1 NOMBRE DEL RESPONSABLE:	C. WILBERTH RAFAEL AVILA MENDEZ	6.2 TELÉFONO:	9981225336
6.3 CARGO Y ÁREA:	AUXILIAR ADMINISTRATIVO - DIRECCIÓN DE DIVERSIDAD SEXUAL	6.4 CORREO ELECTRÓNICO:	ud.divsexual@gobiernodesolidaridad.pob.mx

LIC. JUNNY JOANA LÓPEZ GARCÍA
DIRECTORA DE LA DIRECCIÓN DE DIVERSIDAD SEXUAL

LIC. JUAN HUMBERNO NOYVO ZAPATA
SECRETARIO DE JUSTICIA SOCIAL Y PARTICIPACIÓN CIUDADANA



H. AYUNTAMIENTO DE SOLIDARIDAD
SECRETARÍA DE JUSTICIA SOCIAL Y PARTICIPACIÓN CIUDADANA
PLAYA DEL CARMEN, QUINTANA ROO
2021 - 2024



H. AYUNTAMIENTO DEL MUNICIPIO DE SOLIDARIDAD
SECRETARÍA DE PLANEACIÓN Y EVALUACIÓN
FICHA TÉCNICA DE INDICADOR
EJERCICIO FISCAL 2023

1. DATOS GENERALES Y ALINEACIÓN A INSTRUMENTOS DE PLANEACIÓN

1.1 UNIDAD RESPONSABLE:	SECRETARÍA DE JUSTICIA SOCIAL Y PARTICIPACIÓN CIUDADANA	1.3 TRIMESTRE A REPORTAR:	PRIMERO
1.2 UNIDAD ADMINISTRATIVA:	UNIDAD DE ASUNTOS INDÍGENAS	1.4 FECHA ELABORACIÓN:	1/4/2023
1.5 ALINEACIÓN AL PLAN MUNICIPAL DE DESARROLLO 2021-2024		1.6 ALINEACIÓN AL PLAN ESTATAL DE DESARROLLO 2023-2027	
1.5.1 EJE DE DESARROLLO PMD:	EJE_1_SEGURIDAD_Y_CALIDAD_DE_VIDA_PARA_LA_POBLACION	1.6.1 EJE DE DESARROLLO PED:	1. BIENESTAR SOCIAL Y CALIDAD DE VIDA
1.5.2 PROGRAMA (POLÍTICA DE ACCIÓN) PMD:	IV_EDUCACION_CULTURA_Y_RECREACION	1.6.2 TEMA PED:	1.6 PUEBLOS Y COMUNIDADES INDIGENAS Y AFROMEXICANAS
1.5.3 LÍNEA DE ACCIÓN PMD:	7. ORGANIZAR ACTIVIDADES Y/O EVENTOS SOCIALES, CULTURALES, RECREATIVOS, DEPORTIVOS Y TRADICIONALES (USOS Y COSTUMBRES) PARA PROMOVER LA CONVIVENCIA FAMILIAR, LA INTEGRACIÓN DE LOS PUEBLOS ORIGINARIOS Y DE LAS COMUNIDADES INDÍGENAS EN EL MUNICIPIO.		

2. ALINEACIÓN AL PROGRAMA PRESUPUESTARIO

2.1 DENOMINACIÓN DEL PP:	RENOVACIÓN, JUSTICIA, PARTICIPACION Y DESARROLLO SOCIAL PARA TODOS			
2.2 CLAVE DEL PP:	PP10	2.3 NIVEL MIR:	COMPONENTE	NÚMERO DE COMPONENTE O ACTIVIDAD
2.4 RESUMEN NARRATIVO:	SERVICIOS DE ATENCIÓN A LA POBLACION INDÍGENA REALIZADOS			

3. IDENTIFICACIÓN DEL INDICADOR

3.1 NOMBRE DEL INDICADOR:	PORCENTAJE DE SERVICIOS DE ATENCION A LA POBLACION INDIGENA REALIZADOS	3.4 TIPO:	GESTIÓN
3.2 DEFINICIÓN DEL INDICADOR:	ESTE INDICADOR MIDE LOS SERVICIOS DE GESTIÓN ACOMPAÑAMIENTOS Y PROGRAMAS DIRIGIDOS A LA POBLACIÓN INDIGENA DEL MUNICIPIO DE SOLIDARIDAD	3.5 DIMENSIÓN:	EFICIENCIA
		3.6 SENTIDO:	ASCENDENTE
3.3 FÓRMULA:	(SERVICIOS A LA POBLACION INDIGENA REALIZADOS/SERVICIOS A LA POBLACION INDIGENA PROGRAMADOS)*100	3.7 FRECUENCIA DE MEDICIÓN:	TRIMESTRAL
		3.8 UNIDAD DE MEDIDA DEL INDICADOR:	PORCENTAJE
3.9 MEDIOS DE VERIFICACIÓN:	REPORTE SEMANALES, TRIMESTRALES Y LISTAS DE ASISTENCIA DE LA UNIDAD DE ASUNTOS INDÍGENAS		
3.10 LÍNEA BASE		3.11 META 2023	
VALOR	AÑO BASE	VALOR	3.12 CÁLCULO PARA EL INDICADOR
60	2022	70	PORCENTAJE
		3.13 CRITERIO DE SEMAFORIZACIÓN	
		VARIACIÓN RESPECTO META PROG.	ACEPTABLE Hasta +/- 20
		RIESGO Hasta +/- 25	CRÍTICO Más de +/- 25

4. CALENDARIO DE METAS PROGRAMADAS

METAS TRIMESTRALES		1ER TRIMESTRE	2DO TRIMESTRE	3ER TRIMESTRE	4TO TRIMESTRE	PROGRAMADO ANUAL	UNIDAD DE MEDIDA
4.1 INDICADOR	PORCENTAJE DE SERVICIOS DE ATENCION A LA POBLACION INDIGENA REALIZADOS	16.67	16.67	16.67	20.00	70.00	PORCENTAJE
4.2 VARIABLE 1	SERVICIOS A LA POBLACION INDIGENA REALIZADOS	5.00	5.00	5.00	6.00	21.00	SERVICIOS
4.3 VARIABLE 2	SERVICIOS A LA POBLACION INDIGENA PROGRAMADOS	30.00	30.00	30.00	30.00	30.00	SERVICIOS


5. CALENDARIO DE METAS EJECUTADAS

METAS TRIMESTRALES		1ER TRIMESTRE	2DO TRIMESTRE	3ER TRIMESTRE	4TO TRIMESTRE	AVANCE ACUMULADO	SEMAFORO TRIMESTRAL
5.1 INDICADOR	PORCENTAJE DE SERVICIOS DE ATENCION A LA POBLACION INDIGENA REALIZADOS	16.67	-	-	-	16.67	ACEPTABLE
5.2 VARIABLE 1	SERVICIOS A LA POBLACION INDIGENA REALIZADOS	5.00	-	-	-	5.00	SEMAFORO ANUAL
5.3 VARIABLE 2	SERVICIOS A LA POBLACION INDIGENA PROGRAMADOS	30.00	-	-	-	30.00	SEMAFORO ANUAL

5.4 JUSTIFICACIONES: LA META ANUAL DE 70% CORRESPONDE A 21 SERVICIOS A LA POBLACION INDIGENA, LA META PARA ESTE 1ER TRIMESTRE ERA DE 16.67% EQUIVALENTE A 5 SERVICIOS, SE REALIZARON 5 SERVICIOS A LA POBLACION INDIGENA RESULTANDO EN UN 16.67% POR LO QUE SE CUMPLIO CON LA META PROGRAMADA.

6. RESPONSABLE DIRECTO DEL INDICADOR

6.1 NOMBRE DEL RESPONSABLE:	C.Hasciel Mirraín Medrano Alpuche	6.2 TELÉFONO:	9831376806
6.3 CARGO Y ÁREA:	Auxiliar de la Unidad de Asuntos Indígenas	6.4 CORREO ELECTRÓNICO:	asuntos.indigenas@gobiernodesolidaridad.gob.mx



CHEMELINDO BECUT, TITULAR DE LA UNIDAD DE ASUNTOS INDÍGENAS
UNIDAD DE ASUNTOS INDÍGENAS
PLAYA DEL CARMEN, QUINTANA ROO
2021 - 2024



LIC. JUAN HUMBERTO NOVELO ZAPATA SECRETARIO DE JUSTICIA SOCIAL Y PARTICIPACION CIUDADANA
H. AYUNTAMIENTO DE SOLIDARIDAD
SECRETARÍA DE JUSTICIA SOCIAL Y PARTICIPACIÓN CIUDADANA
PLAYA DEL CARMEN, QUINTANA ROO
2021 - 2024



H. AYUNTAMIENTO DEL MUNICIPIO DE SOLIDARIDAD
SECRETARÍA DE PLANEACIÓN Y EVALUACIÓN
FICHA TÉCNICA DE INDICADOR
EJERCICIO FISCAL 2023

1. DATOS GENERALES Y ALINEACIÓN A INSTRUMENTOS DE PLANEACIÓN

1.1 UNIDAD RESPONSABLE:	SECRETARÍA DE JUSTICIA SOCIAL Y PARTICIPACIÓN CIUDADANA	1.3 TRIMESTRE A REPORTAR:	PRIMERO
1.2 UNIDAD ADMINISTRATIVA:	UNIDAD DE ASUNTOS INDÍGENAS	1.4 FECHA ELABORACION:	1/4/2023
1.5 ALINEACIÓN AL PLAN MUNICIPAL DE DESARROLLO 2021-2024		1.6 ALINEACIÓN AL PLAN ESTATAL DE DESARROLLO 2023-2027	
1.5.1 EJE DE DESARROLLO PMD:	EJE_1_SEGURIDAD_Y_CALIDAD_DE_VIDA_PARA_LA_POBLACION	1.6.1 EJE DE DESARROLLO PED:	1. BIENESTAR SOCIAL Y CALIDAD DE VIDA
1.5.2 PROGRAMA (POLÍTICA DE ACCIÓN) PMD:	IV_EDUCACION_CULTURA_Y_RECREACION	1.6.2 TEMA PED:	1.6 PUEBLOS Y COMUNIDADES INDIGENAS Y AFROMEXICANAS
1.5.3 LÍNEA DE ACCIÓN PMD:	7. ORGANIZAR ACTIVIDADES Y/O EVENTOS SOCIALES, CULTURALES, RECREATIVOS, DEPORTIVOS Y TRADICIONALES (USOS Y COSTUMBRES) PARA PROMOVER LA CONVIVENCIA FAMILIAR, LA INTEGRACIÓN DE LOS PUEBLOS ORIGINARIOS Y DE LAS COMUNIDADES INDÍGENAS EN EL MUNICIPIO.		

2. ALINEACIÓN AL PROGRAMA PRESUPUESTARIO

2.1 DENOMINACIÓN DEL PP:	RENOVACIÓN, JUSTICIA, PARTICIPACIÓN Y DESARROLLO SOCIAL PARA TODOS			
2.2 CLAVE DEL PP:	PP10	2.3 NIVEL MIR:	ACTIVIDAD	NÚMERO DE COMPONENTE O ACTIVIDAD
2.4 RESUMEN NARRATIVO:	JORNADAS DE VISIBILIZACION DE LA POBLACION INDIGENA			

3. IDENTIFICACIÓN DEL INDICADOR

3.1 NOMBRE DEL INDICADOR:	PORCENTAJE DE JORNADAS REALIZADAS	3.4 TIPO:	GESTIÓN
3.2 DEFINICIÓN DEL INDICADOR:	ESTE INDICADOR MIDE EL PORCENTAJE DE JORNADAS REALIZADAS	3.5 DIMENSIÓN:	EFICIENCIA
		3.6 SENTIDO:	ASCENDENTE
3.3 FÓRMULA:	(TOTAL DE JORNADAS REALIZADAS / TOTAL DE JORNADAS PROGRAMADAS)*100	3.7 FRECUENCIA DE MEDICIÓN:	TRIMESTRAL
		3.8 UNIDAD DE MEDIDA DEL INDICADOR:	PORCENTAJE
3.9 MEDIOS DE VERIFICACIÓN:	REPORTE SEMANALES, TRIMESTRALES Y LISTAS DE ASISTENCIA DE LA UNIDAD DE ASUNTOS INDÍGENAS		

3.10 LÍNEA BASE		3.11 META 2023	3.12 CÁLCULO PARA EL INDICADOR	3.13 CRITERIO DE SEMAFORIZACIÓN		
VALOR	AÑO BASE	VALOR		VARIACIÓN RESPECTO META PROG.	ACEPTABLE Hasta +/-	RIESGO Hasta +/-
0	2023	60	PORCENTAJE	20	25	25

4. CALENDARIO DE METAS PROGRAMADAS

METAS TRIMESTRALES		1ER TRIMESTRE	2DO TRIMESTRE	3ER TRIMESTRE	4TO TRIMESTRE	PROGRAMADO ANUAL	UNIDAD DE MEDIDA
4.1 INDICADOR	PORCENTAJE DE JORNADAS REALIZADAS	15.00	15.00	15.00	15.00	60.00	PORCENTAJE
4.2 VARIABLE 1	JORNADAS REALIZADAS	3.00	3.00	3.00	3.00	12.00	JORNADAS
4.3 VARIABLE 2	JORNADAS PROGRAMADAS	20.00	20.00	20.00	20.00	20.00	JORNADAS

5. CALENDARIO DE METAS EJECUTADAS

METAS TRIMESTRALES		1ER TRIMESTRE	2DO TRIMESTRE	3ER TRIMESTRE	4TO TRIMESTRE	AVANCE ACUMULADO	SEMAFORO TRIMESTRAL
5.1 INDICADOR	PORCENTAJE DE JORNADAS REALIZADAS	10.00	-	-	-	10.00	ACEPTABLE
5.2 VARIABLE 1	JORNADAS REALIZADAS	2.00	-	-	-	2.00	SEMAFORO ANUAL
5.3 VARIABLE 2	JORNADAS PROGRAMADAS	20.00	-	-	-	20.00	CRITICO

5.4 JUSTIFICACIONES: LA META ANUAL DE 60% CORRESPONDE A 12 JORNADAS DE VISIBILIZACION DE LA POBLACION INDIGENA. LA META TRIMESTRAL PROGRAMADA ES DE 3 JORNADAS Y SE REALIZARON 2 RESULTANDO EN UN 10.00%, POR LO QUE NO SE CUMPLIÓ CON LA META PROGRAMADA DE 15.00% DEBIDO A LA FALTA DE PRESUPUESTO YA QUE EN ESAS FECHAS AUN NO SE APROBADA EL PRESUPUESTO FISCAL PARA EL 2023

6. RESPONSABLE DIRECTO DEL INDICADOR

6.1 NOMBRE DEL RESPONSABLE :	C.Hasciel Mirraín Medrano Alpuche	6.2 TELÉFONO:	9831376806
6.3 CARGO Y ÁREA:	Auxiliar de la Unidad de Asuntos Indígenas	6.4 CORREO ELECTRÓNICO:	asuntos.indigenas@gobiernodesolidaridad.gob.mx



H. AYUNTAMIENTO DE SOLIDARIDAD
C.HERMELINDO BE CITUK TITULAR DE LA UNIDAD DE ASUNTOS INDÍGENAS
UNIDAD DE ASUNTOS INDÍGENAS
PLAYA DEL CARMEN, QUINTANA ROO
2021 - 2024

LIC. JUAN HUMBERTO NOVELO ZAPATA SECRETARIO DE JUSTICIA SOCIAL Y PARTICIPACION CIUDADANA



H. AYUNTAMIENTO DE SOLIDARIDAD
SECRETARÍA DE JUSTICIA SOCIAL Y PARTICIPACIÓN CIUDADANA
PLAYA DEL CARMEN, QUINTANA ROO
2021 - 2024



H. AYUNTAMIENTO DEL MUNICIPIO DE SOLIDARIDAD
SECRETARÍA DE PLANEACIÓN Y EVALUACIÓN
FICHA TÉCNICA DE INDICADOR
EJERCICIO FISCAL 2023

1. DATOS GENERALES Y ALINEACIÓN A INSTRUMENTOS DE PLANEACIÓN

1.1 UNIDAD RESPONSABLE:	SECRETARÍA DE JUSTICIA SOCIAL Y PARTICIPACIÓN CIUDADANA	1.3 TRIMESTRE A REPORTAR:	PRIMERO
1.2 UNIDAD ADMINISTRATIVA:	UNIDAD DE ASUNTOS INDÍGENAS	1.4 FECHA ELABORACION:	1/4/2023
1.5 ALINEACIÓN AL PLAN MUNICIPAL DE DESARROLLO 2021-2024		1.6 ALINEACIÓN AL PLAN ESTATAL DE DESARROLLO 2023-2027	
1.5.1 EJE DE DESARROLLO PMD:	EJE_1_SEGURIDAD_Y_CALIDAD_DE_VIDA_PARA_LA_POBLACION	1.6.1 EJE DE DESARROLLO PED:	1. BIENESTAR SOCIAL Y CALIDAD DE VIDA
1.5.2 PROGRAMA (POLÍTICA DE ACCIÓN) PMD:	IV_EDUCACION_CULTURA_Y_RECREACION	1.6.2 TEMA PED:	1.6 PUEBLOS Y COMUNIDADES INDIGENAS Y AFROMEXICANAS
1.5.3 LÍNEA DE ACCIÓN PMD:	7. ORGANIZAR ACTIVIDADES Y/O EVENTOS SOCIALES, CULTURALES, RECREATIVOS, DEPORTIVOS Y TRADICIONALES (USOS Y COSTUMBRES) PARA PROMOVER LA CONVIVENCIA FAMILIAR, LA INTEGRACIÓN DE LOS PUEBLOS ORIGINARIOS Y DE LAS COMUNIDADES INDÍGENAS EN EL MUNICIPIO.		

2. ALINEACIÓN AL PROGRAMA PRESUPUESTARIO

2.1 DENOMINACIÓN DEL PP:	RENOVACIÓN, JUSTICIA, PARTICIPACION Y DESARROLLO SOCIAL PARA TODOS			
2.2 CLAVE DEL PP:	PP10	2.3 NIVEL MIR:	ACTIVIDAD	NÚMERO DE COMPONENTE O ACTIVIDAD
2.4 RESUMEN NARRATIVO:	IMPLEMENTACION DE ACCIONES DE PROMOCION DEL PATRIMONIO CULTURAL, MATERIAL E INMATERIAL DE LOS PUEBLOS INDIGENAS			

3. IDENTIFICACIÓN DEL INDICADOR

3.1 NOMBRE DEL INDICADOR:	PORCENTAJE DE ACCIONES DE PROMOCION IMPLEMENTADAS	3.4 TIPO:	GESTIÓN
3.2 DEFINICIÓN DEL INDICADOR:	ESTE INDICADOR MIDE LOS EVENTOS Y ACTIVIDADES DE PROMOCION DEL PATRIMONIO CULTURAL REALIZADAS	3.5 DIMENSIÓN:	EFICIENCIA
		3.6 SENTIDO:	ASCENDENTE
3.3 FÓRMULA:	(ACCIONES DE PROMOCION IMPLEMENTADAS/ACCIONES DE PROMOCION PROGRAMADAS)*100	3.7 FRECUENCIA DE MEDICIÓN:	TRIMESTRAL
		3.8 UNIDAD DE MEDIDA DEL INDICADOR:	PORCENTAJE
3.9 MEDIOS DE VERIFICACIÓN:	REPORTE SEMANALES, TRIMESTRALES Y LISTAS DE ASISTENCIA DE LA UNIDAD DE ASUNTOS INDÍGENAS		

3.10 LÍNEA BASE		3.11 META 2023	3.12 CÁLCULO PARA EL INDICADOR	3.13 CRITERIO DE SEMAFORIZACIÓN			
VALOR	AÑO BASE	VALOR		VARIACIÓN RESPECTO META PROG.	ACEPTABLE Hasta +/-	RIESGO Hasta +/-	CRÍTICO Más de +/-
0	2023	60	PORCENTAJE	20	25	25	

4. CALENDARIO DE METAS PROGRAMADAS

METAS TRIMESTRALES		1ER TRIMESTRE	2DO TRIMESTRE	3ER TRIMESTRE	4TO TRIMESTRE	PROGRAMADO ANUAL	UNIDAD DE MEDIDA
4.1 INDICADOR	PORCENTAJE DE ACCIONES DE PROMOCION IMPLEMENTADAS	15.00	15.00	15.00	15.00	60.00	PORCENTAJE
4.2 VARIABLE 1	ACCIONES DE PROMOCION IMPLEMENTADAS	3.00	3.00	3.00	3.00	12.00	ACCIONES
4.3 VARIABLE 2	ACCIONES DE PROMOCION PROGRAMADAS	20.00	20.00	20.00	20.00	20.00	ACCIONES

5. CALENDARIO DE METAS EJECUTADAS

METAS TRIMESTRALES		1ER TRIMESTRE	2DO TRIMESTRE	3ER TRIMESTRE	4TO TRIMESTRE	AVANCE ACUMULADO	SEMAFORO TRIMESTRAL
5.1 INDICADOR	PORCENTAJE DE ACCIONES DE PROMOCION IMPLEMENTADAS	20.00	-	-	-	20.00	ACEPTABLE
5.2 VARIABLE 1	ACCIONES DE PROMOCION IMPLEMENTADAS	4.00	-	-	-	4.00	SEMAFORO ANUAL
5.3 VARIABLE 2	ACCIONES DE PROMOCION PROGRAMADAS	20.00	-	-	-	20.00	CRITICO

5.4 JUSTIFICACIONES:

LA META ANUAL DE 60% CORRESPONDE A 12 ACCIONES DE PROMOCION DEL PATRIMONIO CULTURAL, MATERIAL E INMATERIAL. LA META TRIMESTRAL PROGRAMADA ES DE 3 ACCIONES Y SE REALIZARON 4 RESULTANDO EN UN 20.00%, POR LO QUE SE SUPERO LA META PROGRAMADA DEBIDO A LA CANTIDAD DE FESTIVIDADES Y DEMANDA DE LA POBLACION INDIGENA.

6. RESPONSABLE DIRECTO DEL INDICADOR

6.1 NOMBRE DEL RESPONSABLE :	C.Hasciel Mirrain Medrano Alpuche	6.2 TELÉFONO:	9831376806
6.3 CARGO Y ÁREA:	Auxiliar de la Unidad de Asuntos Indigenas	6.4 CORREO ELECTRÓNICO:	asuntos.indigenas@gobiernodesolidaridad.gob.mx



C.HERMELINDO DE CITUK TITULAR DE LA UNIDAD DE ASUNTOS INDÍGENAS

H. AYUNTAMIENTO DE SOLIDARIDAD
UNIDAD DE ASUNTOS INDÍGENAS
PLAYA DEL CARMEN, QUINTANA ROO
2021 - 2024

Formato: DEYS-FT-002



LIC. JUAN HUMBERTO NOVELO ZAPATA SECRETARIO DE JUSTICIA SOCIAL Y PARTICIPACION CIUDADANA

H. AYUNTAMIENTO DE SOLIDARIDAD
SECRETARÍA DE JUSTICIA SOCIAL Y PARTICIPACIÓN CIUDADANA
PLAYA DEL CARMEN, QUINTANA ROO
2021 - 2024





H. AYUNTAMIENTO DEL MUNICIPIO DE SOLIDARIDAD
SECRETARÍA DE PLANEACIÓN Y EVALUACIÓN
FICHA TÉCNICA DE INDICADOR
EJERCICIO FISCAL 2023

1. DATOS GENERALES Y ALINEACIÓN A INSTRUMENTOS DE PLANEACIÓN

1.1 UNIDAD RESPONSABLE:	SECRETARÍA DE JUSTICIA SOCIAL Y PARTICIPACIÓN CIUDADANA	1.3 TRIMESTRE A REPORTAR:	PRIMERO
1.2 UNIDAD ADMINISTRATIVA:	UNIDAD DE ASUNTOS INDÍGENAS	1.4 FECHA ELABORACION:	1/4/2023
1.5 ALINEACIÓN AL PLAN MUNICIPAL DE DESARROLLO 2021-2024		1.6 ALINEACIÓN AL PLAN ESTATAL DE DESARROLLO 2023-2027	
1.5.1 EJE DE DESARROLLO PMD:	EJE_1_SEGURIDAD_Y_CALIDAD_DE_VIDA_PARA_LA_POBLACION	1.6.1 EJE DE DESARROLLO PED:	1. BIENESTAR SOCIAL Y CALIDAD DE VIDA
1.5.2 PROGRAMA (POLÍTICA DE ACCIÓN) PMD:	IV_EDUCACION_CULTURA_Y_RECREACION	1.6.2 TEMA PED:	1.6 PUEBLOS Y COMUNIDADES INDIGENAS Y AFROMEXICANAS
1.5.3 LÍNEA DE ACCIÓN PMD:	7. ORGANIZAR ACTIVIDADES Y/O EVENTOS SOCIALES, CULTURALES, RECREATIVOS, DEPORTIVOS Y TRADICIONALES (USOS Y COSTUMBRES) PARA PROMOVER LA CONVIVENCIA FAMILIAR, LA INTEGRACIÓN DE LOS PUEBLOS ORIGINARIOS Y DE LAS COMUNIDADES INDÍGENAS EN EL MUNICIPIO.		

2. ALINEACIÓN AL PROGRAMA PRESUPUESTARIO

2.1 DENOMINACIÓN DEL PP:	RENOVACIÓN, JUSTICIA, PARTICIPACION Y DESARROLLO SOCIAL PARA TODOS			
2.2 CLAVE DEL PP:	PP10	2.3 NIVEL MIR:	ACTIVIDAD	NÚMERO DE COMPONENTE O ACTIVIDAD
2.4 RESUMEN NARRATIVO:	IMPLEMENTACIÓN DE TALLERES INFORMATIVOS A LA POBLACIÓN INDÍGENA			

3. IDENTIFICACIÓN DEL INDICADOR

3.1 NOMBRE DEL INDICADOR:	PORCENTAJE DE TALLERES INFORMATIVOS REALIZADOS	3.4 TIPO:	GESTIÓN
3.2 DEFINICIÓN DEL INDICADOR:	ESTE INDICADOR MIDE EL PORCENTAJE DE TALLERES REALIZADOS EN RELACION A TEMAS INFORMATIVOS DE LOS PUEBLOS INDIGENAS	3.5 DIMENSIÓN:	EFICIENCIA
		3.6 SENTIDO:	ASCENDENTE
3.3 FÓRMULA:	(TALLERES REALIZADOS/TALLERES PROGRAMADOS)*100	3.7 FRECUENCIA DE MEDICIÓN:	TRIMESTRAL
		3.8 UNIDAD DE MEDIDA DEL INDICADOR:	PORCENTAJE
3.9 MEDIOS DE VERIFICACIÓN:	REPORTE SEMANALES, TRIMESTRALES Y LISTAS DE ASISTENCIA DE LA UNIDAD DE ASUNTOS INDÍGENAS		
3.10 LÍNEA BASE		3.11 META 2023	
VALOR	AÑO BASE	VALOR	3.12 CÁLCULO PARA EL INDICADOR
50	2023	60	PORCENTAJE
		3.13 CRITERIO DE SEMAFORIZACIÓN	
		VARIACIÓN RESPECTO META PROG.	ACEPTABLE Hasta +/- 20
			RIESGO Hasta +/- 25
			CRÍTICO Más de +/- 25

4. CALENDARIO DE METAS PROGRAMADAS

METAS TRIMESTRALES		1ER TRIMESTRE	2DO TRIMESTRE	3ER TRIMESTRE	4TO TRIMESTRE	PROGRAMADO ANUAL	UNIDAD DE MEDIDA
4.1 INDICADOR	PORCENTAJE DE TALLERES INFORMATIVOS REALIZADOS	15.00	15.00	15.00	15.00	60.00	PORCENTAJE
4.2 VARIABLE 1	TALLERES REALIZADOS	3.00	3.00	3.00	3.00	12.00	TALLERES
4.3 VARIABLE 2	TALLERES PROGRAMADOS	20.00	20.00	20.00	20.00	20.00	TALLERES

5. CALENDARIO DE METAS EJECUTADAS


METAS TRIMESTRALES		1ER TRIMESTRE	2DO TRIMESTRE	3ER TRIMESTRE	4TO TRIMESTRE	AVANCE ACUMULADO	SEMAFORO TRIMESTRAL
5.1 INDICADOR	PORCENTAJE DE TALLERES INFORMATIVOS REALIZADOS	15.00	-	-	-	15.00	ACEPTABLE
5.2 VARIABLE 1	TALLERES REALIZADOS	3.00	-	-	-	3.00	SEMAFORO ANUAL
5.3 VARIABLE 2	TALLERES PROGRAMADOS	20.00	-	-	-	20.00	CRITICO

5.4 JUSTIFICACIONES:

LA META ANUAL DE 60% CORRESPONDE A 12 TALLERES. LA META TRIMESTRAL PROGRAMADA ES DE 3 TALLERES Y SE REALIZARON 3 RESULTANDO EN UN 15.00%, POR LO QUE SE CUMPLIÓ CON LA META PROGRAMADA DE 15.00% QUE SE PROGRAMÓ PARA EL 1ER TRIMESTRE.

6. RESPONSABLE DIRECTO DEL INDICADOR

6.1 NOMBRE DEL RESPONSABLE :	C.Hasciel Mirrain Medrano Alpuche	6.2 TELÉFONO:	9831376806
6.3 CARGO Y ÁREA:	Auxiliar de la Unidad de Asuntos Indígenas	6.4 CORREO ELECTRÓNICO:	asuntos.indigenas@gobiernodesolidaridad.gob.mx



C. HERMELINDO BE CIH, TITULAR DE LA UNIDAD DE ASUNTOS INDÍGENAS
H. AYUNTAMIENTO DE SOLIDARIDAD
UNIDAD DE ASUNTOS INDÍGENAS
PLAYA DEL CARMEN, QUINTANA ROO
2021 - 2024

Formato: DEyS-FT-002



LIC. JUAN HUMBERTO NOVELO ZAPATA SECRETARIO DE JUSTICIA SOCIAL Y PARTICIPACION CIUDADANA

H. AYUNTAMIENTO DE SOLIDARIDAD
SECRETARÍA DE JUSTICIA SOCIAL Y PARTICIPACIÓN CIUDADANA
PLAYA DEL CARMEN, QUINTANA ROO
2021 - 2023



H. AYUNTAMIENTO DEL MUNICIPIO DE SOLIDARIDAD
SECRETARÍA DE PLANEACIÓN Y EVALUACIÓN
FICHA TÉCNICA DE INDICADOR
EJERCICIO FISCAL 2023

1. DATOS GENERALES Y ALINEACIÓN A INSTRUMENTOS DE PLANEACIÓN

1.1 UNIDAD RESPONSABLE:	SECRETARÍA DE JUSTICIA SOCIAL Y PARTICIPACIÓN CIUDADANA	1.3 TRIMESTRE A REPORTAR:	PRIMERO
1.2 UNIDAD ADMINISTRATIVA:	UNIDAD DE ATENCIÓN A PERSONAS CON DISCAPACIDAD Y DE LA TERCERA EDAD	1.4 FECHA ELABORACION:	01/04/2023
1.5 ALINEACIÓN AL PLAN MUNICIPAL DE DESARROLLO 2021-2024		1.6 ALINEACIÓN AL PLAN ESTATAL DE DESARROLLO 2023-2027	
1.5.1 EJE DE DESARROLLO PMD:	EJE_1_SEGURIDAD_Y_CALIDAD_DE_VIDA_PARA_LA_POBLACION	1.6.1 EJE DE DESARROLLO PED:	1. BIENESTAR SOCIAL Y CALIDAD DE VIDA
1.5.2 PROGRAMA (POLÍTICA DE ACCIÓN) PMD:	VI_ATENCIÓN_A_GRUPOS_VULNERABLES_IGUALDAD_Y_EQUIDAD_DE_GÉNERO_DERECHOS_HUMANOS_Y_JUVENTUD	1.6.2 TEMA PED:	1.1 BIENESTAR SOCIAL
1.5.3 LÍNEA DE ACCIÓN PMD:	11. DESARROLLAR ACCIONES Y PROGRAMAS QUE PERMITAN LA INTEGRACIÓN DE PERSONAS CON DISCAPACIDAD EN LA SOCIEDAD.		

2. ALINEACIÓN AL PROGRAMA PRESUPUESTARIO

2.1 DENOMINACIÓN DEL PP:	UNIDAD DE ATENCIÓN A PERSONAS CON DISCAPACIDAD Y DE LA TERCERA EDAD			
2.2 CLAVE DEL PP:	PP12	2.3 NIVEL MIR:	COMPONENTE	NÚMERO DE COMPONENTE O ACTIVIDAD
2.4 RESUMEN NARRATIVO:	PROGRAMAS AFIRMATIVOS PARA LA INTEGRACIÓN SOCIAL DE LAS PERSONAS CON DISCAPACIDAD Y ADULTOS MAYORES			

3. IDENTIFICACIÓN DEL INDICADOR

3.1 NOMBRE DEL INDICADOR:	PORCENTAJE DE PROGRAMAS REALIZADOS	3.4 TIPO:	GESTIÓN
3.2 DEFINICIÓN DEL INDICADOR:	ESTE INDICADOR MIDE LOS PROGRAMAS A REALIZAR DEL TRABAJO EN CONJUNTO CON EL SECTOR EMPRESARIAL, SOCIEDAD CIVIL, SINDICATOS, CASAS DE ESTUDIO Y SOCIEDAD PARTICIPATIVA CON LA UNIDAD DE ATENCIÓN A PERSONAS CON DISCAPACIDAD Y DE LA TERCERA EDAD	3.5 DIMENSIÓN:	EFICACIA
		3.6 SENTIDO:	ASCENDENTE
3.3 FÓRMULA:	TOTAL DE PROGRAMAS REALIZADOS / TOTAL DE PROGRAMAS PROGRAMADOS*100	3.7 FRECUENCIA DE MEDICIÓN:	TRIMESTRAL
		3.8 UNIDAD DE MEDIDA DEL INDICADOR:	PORCENTAJE
3.9 MEDIOS DE VERIFICACIÓN:	REPORTES TRIMESTRALES DE LA UNIDAD DE ATENCIÓN A PERSONAS CON DISCAPACIDAD Y DE LA TERCERA EDAD		
3.10 LÍNEA BASE		3.11 META 2023	
VALOR	AÑO BASE	VALOR	3.12 CÁLCULO PARA EL INDICADOR
0	2023	60	PORCENTAJE
3.13 CRITERIO DE SEMAFORIZACIÓN			
		VARIACIÓN RESPECTO META PROG.	ACEPTABLE Hasta +/- 20
			RIESGO Hasta +/- 25
			CRÍTICO Más de +/- 25

4. CALENDARIO DE METAS PROGRAMADAS

METAS TRIMESTRALES		1ER TRIMESTRE	2DO TRIMESTRE	3ER TRIMESTRE	4TO TRIMESTRE	PROGRAMADO ANUAL	UNIDAD DE MEDIDA
4.1 INDICADOR	PORCENTAJE DE PROGRAMAS REALIZADOS	10.00	17.50	17.50	15.00	60.00	PORCENTAJE
4.2 VARIABLE 1	TOTAL DE PROGRAMAS REALIZADOS	4.00	7.00	7.00	6.00	24.00	PROGRAMAS
4.3 VARIABLE 2	TOTAL DE PROGRAMAS PROGRAMADOS	40.00	40.00	40.00	40.00	40.00	PROGRAMAS

5. CALENDARIO DE METAS EJECUTADAS

METAS TRIMESTRALES		1ER TRIMESTRE	2DO TRIMESTRE	3ER TRIMESTRE	4TO TRIMESTRE	AVANCE ACUMULADO	SEMAFORO TRIMESTRAL
5.1 INDICADOR	PORCENTAJE DE PROGRAMAS REALIZADOS	10.00	-	-	-	10.00	ACEPTABLE
5.2 VARIABLE 1	TOTAL DE PROGRAMAS REALIZADOS	4.00	-	-	-	4.00	SEMAFORO ANUAL
5.3 VARIABLE 2	TOTAL DE PROGRAMAS PROGRAMADOS	40.00	-	-	-	40.00	CRÍTICO

5.4 JUSTIFICACIONES:

LA META PROGRAMADA ANUAL ES DEL 60%, QUE EQUIVALE A 24 ACTIVIDADES A REALIZAR EN EL AÑO. EN ÉSTE PRIMER TRIMESTRE SE HAN REALIZADO 4 ACTIVIDADES CUMPLIENDO LA META PROGRAMADA DEL 10%.

6. RESPONSABLE DIRECTO DEL INDICADOR

6.1 NOMBRE DEL RESPONSABLE :	CINTHIA ALEJANDRA GUERRERO GARCÍA	6.2 TELÉFONO:	9841813552
6.3 CARGO Y ÁREA:	AUXILIAR ADMINISTRATIVO DE LA UNIDAD DE ATENCIÓN A PERSONAS CON DISCAPACIDAD Y DE LA TERCERA EDAD	6.4 CORREO ELECTRÓNICO:	u.atencionapersonas@gobiernodesolidaridad.gob.mx

LIC. DAGOBERTO HOLGUÍN PÉREZ
UNIDAD DE ATENCIÓN A PERSONAS CON DISCAPACIDAD Y DE LA TERCERA EDAD

H. AYUNTAMIENTO DE SOLIDARIDAD
UNIDAD DE ATENCIÓN A PERSONAS CON DISCAPACIDAD Y DE LA TERCERA EDAD
PLAYA DEL CARMEN, QUINTANA ROO
2021 - 2024

LIC. JUAN HUMBERTO NOVELO ZAPATA SECRETARIO DE JUSTICIA SOCIAL Y PARTICIPACIÓN CIUDADANA

H. AYUNTAMIENTO DE SOLIDARIDAD
SECRETARÍA DE JUSTICIA SOCIAL Y PARTICIPACIÓN CIUDADANA
PLAYA DEL CARMEN, QUINTANA ROO
2021 - 2024



H. AYUNTAMIENTO DEL MUNICIPIO DE SOLIDARIDAD
SECRETARÍA DE PLANEACIÓN Y EVALUACIÓN
FICHA TÉCNICA DE INDICADOR
EJERCICIO FISCAL 2023

1. DATOS GENERALES Y ALINEACIÓN A INSTRUMENTOS DE PLANEACIÓN

1.1 UNIDAD RESPONSABLE:	SECRETARÍA DE JUSTICIA SOCIAL Y PARTICIPACIÓN CIUDADANA	1.3 TRIMESTRE A REPORTAR:	PRIMERO
1.2 UNIDAD ADMINISTRATIVA:	UNIDAD DE ATENCIÓN A PERSONAS CON DISCAPACIDAD Y DE LA TERCERA EDAD	1.4 FECHA ELABORACION:	01/04/2023
1.5 ALINEACIÓN AL PLAN MUNICIPAL DE DESARROLLO 2021-2024		1.6 ALINEACIÓN AL PLAN ESTATAL DE DESARROLLO 2023-2027	
1.5.1 EJE DE DESARROLLO PMD:	EJE_1_SEGURIDAD_Y_CALIDAD_DE_VIDA_PARA_LA_POBLACION	1.6.1 EJE DE DESARROLLO PED:	1. BIENESTAR SOCIAL Y CALIDAD DE VIDA
1.5.2 PROGRAMA (POLÍTICA DE ACCIÓN) PMD:	VI_ATENCIÓN_A_GRUPOS_VULNERABLES_I_GUALDAD_Y_EQUIDAD_DE_GÉNERO_DERECHOS_HUMANOS_Y_JUVENTUD	1.6.2 TEMA PED:	1.1 BIENESTAR SOCIAL
1.5.3 LÍNEA DE ACCIÓN PMD:	11. DESARROLLAR ACCIONES Y PROGRAMAS QUE PERMITAN LA INTEGRACIÓN DE PERSONAS CON DISCAPACIDAD EN LA SOCIEDAD.		

2. ALINEACIÓN AL PROGRAMA PRESUPUESTARIO

2.1 DENOMINACIÓN DEL PP:	UNIDAD DE ATENCIÓN A PERSONAS CON DISCAPACIDAD Y DE LA TERCERA EDAD			
2.2 CLAVE DEL PP:	PP12	2.3 NIVEL MIR:	ACTIVIDAD	NÚMERO DE COMPONENTE O ACTIVIDAD
2.4 RESUMEN NARRATIVO:	IMPLEMENTACIÓN DE ACCIONES DEL PROGRAMA INTEGRAL DE INCLUSIÓN LABORAL			

3. IDENTIFICACIÓN DEL INDICADOR

3.1 NOMBRE DEL INDICADOR:	PORCENTAJE DE ACCIONES REALIZADAS	3.4 TIPO:	GESTIÓN
3.2 DEFINICIÓN DEL INDICADOR:	ESTE INDICADOR MIDE LAS ACCIONES A REALIZAR PARA LA CONVOCATORIA DEL SECTOR EMPRESARIAL COMO LA DE LAS PERSONAS CON DISCAPACIDAD Y ADULTOS MAYORES PARA PARTICIPAR EN EL PROGRAMA DE INCLUSIÓN LABORAL	3.5 DIMENSIÓN:	EFICACIA
		3.6 SENTIDO:	ASCENDENTE
3.3 FÓRMULA:	TOTAL DE ACCIONES REALIZADAS / TOTAL DE ACCIONES PROGRAMADAS*100	3.7 FRECUENCIA DE MEDICIÓN:	TRIMESTRAL
		3.8 UNIDAD DE MEDIDA DEL INDICADOR:	PORCENTAJE
3.9 MEDIOS DE VERIFICACIÓN:	REPORTES TRIMESTRALES DE LA UNIDAD DE ATENCIÓN A PERSONAS CON DISCAPACIDAD Y DE LA TERCERA EDAD		
3.10 LÍNEA BASE		3.11 META 2023	
VALOR	AÑO BASE	VALOR	
0	2023	60	
		3.12 CÁLCULO PARA EL INDICADOR:	3.13 CRITERIO DE SEMAFORIZACIÓN
		PORCENTAJE	VARIACIÓN RESPECTO META PROG.
			ACEPTABLE Hasta +/- 20
			RIESGO Hasta +/- 25
			CRÍTICO Más de +/- 25

4. CALENDARIO DE METAS PROGRAMADAS

METAS TRIMESTRALES		1ER TRIMESTRE	2DO TRIMESTRE	3ER TRIMESTRE	4TO TRIMESTRE	PROGRAMADO ANUAL	UNIDAD DE MEDIDA
4.1 INDICADOR	PORCENTAJE DE ACCIONES REALIZADAS	0.00	20.00	20.00	20.00	60.00	PORCENTAJE
4.2 VARIABLE 1	TOTAL DE ACCIONES REALIZADAS	0.00	2.00	2.00	2.00	6.00	ACCIONES
4.3 VARIABLE 2	TOTAL DE ACCIONES PROGRAMADAS	10.00	10.00	10.00	10.00	10.00	ACCIONES

5. CALENDARIO DE METAS EJECUTADAS

METAS TRIMESTRALES		1ER TRIMESTRE	2DO TRIMESTRE	3ER TRIMESTRE	4TO TRIMESTRE	AVANCE ACUMULADO	SEMAFÓRO TRIMESTRAL
5.1 INDICADOR	PORCENTAJE DE ACCIONES REALIZADAS	0.00	-	-	-	0.00	-
5.2 VARIABLE 1	TOTAL DE ACCIONES REALIZADAS	0.00	-	-	-	0.00	SEMAFÓRO ANUAL
5.3 VARIABLE 2	TOTAL DE ACCIONES PROGRAMADAS	10.00	-	-	-	10.00	CRÍTICO

5.4 JUSTIFICACIONES: LA META PROGRAMADA ANUAL ES DEL 60% QUE EQUIVALE A 6 ACCIONES A REALIZAR EN EL AÑO. EN ÉSTE PRIMER TRIMESTRE NO SE PROGRAMO A REALIZAR NINGUNA ACCIÓN, POR LO QUE PARA EL SIGUIENTE TRIMESTRE ESTE INDICADOR PRESENTARA AVANCES

6. RESPONSABLE DIRECTO DEL INDICADOR

6.1 NOMBRE DEL RESPONSABLE:	CINTHIA ALEJANDRA GUERRERO GARCÍA	6.2 TELÉFONO:	9841813552
6.3 CARGO Y ÁREA:	AUXILIAR ADMINISTRATIVO DE LA UNIDAD DE ATENCIÓN A PERSONAS CON DISCAPACIDAD Y DE LA TERCERA EDAD	6.4 CORREO ELECTRÓNICO:	u.atencionapersonas@gobiernosolidaridad.gob.mx

LIC. DAGOBERTO HOLGUÍN PÉREZ
UNIDAD DE ATENCIÓN A PERSONAS CON DISCAPACIDAD Y DE LA TERCERA EDAD
H. AYUNTAMIENTO DE SOLIDARIDAD
UNIDAD DE ATENCIÓN A PERSONAS CON DISCAPACIDAD Y DE LA TERCERA EDAD
PLAYA DEL CARMEN, QUINTANA ROO
2021 - 2024

LIC. JUAN HUMBERTO NOVELO ZAPATA
SECRETARIO DE JUSTICIA SOCIAL Y PARTICIPACIÓN CIUDADANA
H. AYUNTAMIENTO DE SOLIDARIDAD
SECRETARÍA DE JUSTICIA SOCIAL Y PARTICIPACIÓN CIUDADANA
PLAYA DEL CARMEN, QUINTANA ROO
2021 - 2024



H. AYUNTAMIENTO DEL MUNICIPIO DE SOLIDARIDAD
SECRETARÍA DE PLANEACIÓN Y EVALUACIÓN
FICHA TÉCNICA DE INDICADOR
EJERCICIO FISCAL 2023

1. DATOS GENERALES Y ALINEACIÓN A INSTRUMENTOS DE PLANEACIÓN

1.1 UNIDAD RESPONSABLE:	SECRETARÍA DE JUSTICIA SOCIAL Y PARTICIPACIÓN CIUDADANA	1.3 TRIMESTRE A REPORTAR:	PRIMERO
1.2 UNIDAD ADMINISTRATIVA:	UNIDAD DE ATENCIÓN A PERSONAS CON DISCAPACIDAD Y DE LA TERCERA EDAD	1.4 FECHA ELABORACION:	01/04/2023
1.5 ALINEACIÓN AL PLAN MUNICIPAL DE DESARROLLO 2021-2024		1.6 ALINEACIÓN AL PLAN ESTATAL DE DESARROLLO 2023-2027	
1.5.1 EJE DE DESARROLLO PMD:	EJE_1_SEGURIDAD_Y_CALIDAD_DE_VIDA_PARA_LA_POBLACIÓN	1.6.1 EJE DE DESARROLLO PED:	1. BIENESTAR SOCIAL Y CALIDAD DE VIDA
1.5.2 PROGRAMA (POLÍTICA DE ACCIÓN) PMD:	VI_ATENCIÓN_A_GRUPOS_VULNERABLES_IGUALDAD_Y_EQUIDAD_DE_GÉNERO_DERECHOS_HUMANOS_Y_JUVENTUD	1.6.2 TEMA PED:	1.1 BIENESTAR SOCIAL
1.5.3 LÍNEA DE ACCIÓN PMD:	11. DESARROLLAR ACCIONES Y PROGRAMAS QUE PERMITAN LA INTEGRACIÓN DE PERSONAS CON DISCAPACIDAD EN LA SOCIEDAD.		

2. ALINEACIÓN AL PROGRAMA PRESUPUESTARIO

2.1 DENOMINACIÓN DEL PP:	UNIDAD DE ATENCIÓN A PERSONAS CON DISCAPACIDAD Y DE LA TERCERA EDAD				
2.2 CLAVE DEL PP:	PP12	2.3 NIVEL MIR:	ACTIVIDAD	NÚMERO DE COMPONENTE O ACTIVIDAD	14.2
2.4 RESUMEN NARRATIVO:	REALIZACIÓN DE ACTIVIDADES PARA LA GESTIÓN DE POLÍTICAS PÚBLICAS INCLUSIVAS				

3. IDENTIFICACIÓN DEL INDICADOR

3.1 NOMBRE DEL INDICADOR:	PORCENTAJE DE ACTIVIDADES DE POLÍTICAS INCLUSIVAS REALIZADAS	3.4 TIPO:	GESTIÓN					
3.2 DEFINICIÓN DEL INDICADOR:	ESTE PORCENTAJE MIDE LAS POLÍTICAS PÚBLICAS PROGRAMADAS	3.5 DIMENSIÓN:	EFICACIA					
		3.6 SENTIDO:	ASCENDENTE					
3.3 FÓRMULA:	TOTAL DE ACTIVIDADES REALIZADAS / TOTAL DE ACTIVIDADES PROGRAMADAS*100	3.7 FRECUENCIA DE MEDICIÓN:	TRIMESTRAL					
		3.8 UNIDAD DE MEDIDA DEL INDICADOR:	PORCENTAJE					
3.9 MEDIOS DE VERIFICACIÓN:	REPORTES TRIMESTRALES DE LA UNIDAD DE ATENCIÓN A PERSONAS CON DISCAPACIDAD Y DE LA TERCERA EDAD							
3.10 LÍNEA BASE		3.11 META 2023	3.12 CÁLCULO PARA EL INDICADOR		3.13 CRITERIO DE SEMAFORIZACIÓN			
VALOR	AÑO BASE	VALOR			VARIACIÓN RESPECTO META PROG.	ACEPTABLE Hasta +/-	RIESGO Hasta +/-	CRÍTICO Más de +/-
0	2023	60	PORCENTAJE			20	25	25

4. CALENDARIO DE METAS PROGRAMADAS

METAS TRIMESTRALES		1ER TRIMESTRE	2DO TRIMESTRE	3ER TRIMESTRE	4TO TRIMESTRE	PROGRAMADO ANUAL	UNIDAD DE MEDIDA
4.1 INDICADOR	PORCENTAJE DE ACTIVIDADES DE POLÍTICAS INCLUSIVAS REALIZADAS	0.00	20.00	20.00	20.00	60.00	PORCENTAJE
4.2 VARIABLE 1	TOTAL DE ACTIVIDADES REALIZADAS	0.00	1.00	1.00	1.00	3.00	ACTIVIDADES
4.3 VARIABLE 2	TOTAL DE ACTIVIDADES PROGRAMADAS	5.00	5.00	5.00	5.00	5.00	ACTIVIDADES

5. CALENDARIO DE METAS EJECUTADAS

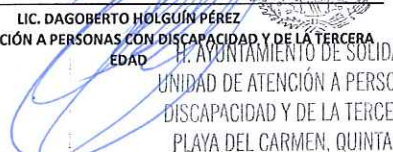
METAS TRIMESTRALES		1ER TRIMESTRE	2DO TRIMESTRE	3ER TRIMESTRE	4TO TRIMESTRE	AVANCE ACUMULADO	SEMAFORO TRIMESTRAL
5.1 INDICADOR	PORCENTAJE DE ACTIVIDADES DE POLÍTICAS INCLUSIVAS REALIZADAS	0.00	-	-	-	0.00	-
5.2 VARIABLE 1	TOTAL DE ACTIVIDADES REALIZADAS	0.00	-	-	-	0.00	SEMAFORO ANUAL
5.3 VARIABLE 2	TOTAL DE ACTIVIDADES PROGRAMADAS	5.00	-	-	-	5.00	CRÍTICO

5.4 JUSTIFICACIONES:

LA META PROGRAMADA ANUAL ES DEL 60% QUE EQUIVALE A 3 ACTIVIDADES A REALIZAR EN EL AÑO. EN ÉSTE PRIMER TRIMESTRE NO SE PROGRAMO A REALIZAR NINGUNA ACTIVIDAD, POR LO QUE PARA EL SIGUIENTE TRIMESTRE ESTE INDICADOR PRESENTARA AVANCES

6. RESPONSABLE DIRECTO DEL INDICADOR

6.1 NOMBRE DEL RESPONSABLE :	CINTHIA ALEJANDRA GUERRERO GARCÍA	6.2 TELÉFONO:	9841813552
6.3 CARGO Y ÁREA:	AUXILIAR ADMINISTRATIVO DE LA UNIDAD DE ATENCIÓN A PERSONAS CON DISCAPACIDAD Y DE LA TERCERA EDAD	6.4 CORREO ELECTRÓNICO:	u.atencionapersonas@gobiernosolidaridad.gob.mx



 LIC. DAGOBERTO HOLGUÍN PÉREZ
 UNIDAD DE ATENCIÓN A PERSONAS CON DISCAPACIDAD Y DE LA TERCERA EDAD
 H. AYUNTAMIENTO DE SOLIDARIDAD
 UNIDAD DE ATENCIÓN A PERSONAS CON DISCAPACIDAD Y DE LA TERCERA EDAD
 PLAYA DEL CARMEN, QUINTANA ROO
 2021 2024



 LIC. JUAN HUMBERTO NOVELO ZAPATA
 SECRETARIO DE JUSTICIA SOCIAL Y PARTICIPACIÓN CIUDADANA
 H. AYUNTAMIENTO DE SOLIDARIDAD
 SECRETARÍA DE JUSTICIA SOCIAL Y PARTICIPACIÓN CIUDADANA
 PLAYA DEL CARMEN, QUINTANA ROO
 2021 - 2024



H. AYUNTAMIENTO DEL MUNICIPIO DE SOLIDARIDAD
SECRETARÍA DE PLANEACIÓN Y EVALUACIÓN
FICHA TÉCNICA DE INDICADOR
EJERCICIO FISCAL 2023

1. DATOS GENERALES Y ALINEACIÓN A INSTRUMENTOS DE PLANEACIÓN

1.1 UNIDAD RESPONSABLE:	SECRETARÍA DE JUSTICIA SOCIAL Y PARTICIPACIÓN CIUDADANA	1.3 TRIMESTRE A REPORTAR:	PRIMERO
1.2 UNIDAD ADMINISTRATIVA:	UNIDAD DE ATENCIÓN A PERSONAS CON DISCAPACIDAD Y DE LA TERCERA EDAD	1.4 FECHA ELABORACION:	01/04/2023
1.5 ALINEACIÓN AL PLAN MUNICIPAL DE DESARROLLO 2021-2024		1.6 ALINEACIÓN AL PLAN ESTATAL DE DESARROLLO 2023-2027	
1.5.1 EJE DE DESARROLLO PMD:	EJE_1_SEGURIDAD_Y_CALIDAD_DE_VIDA_PARA_LA_POBLACIÓN	1.6.1 EJE DE DESARROLLO PED:	1. BIENESTAR SOCIAL Y CALIDAD DE VIDA
1.5.2 PROGRAMA (POLÍTICA DE ACCIÓN) PMD:	VI._ATENCIÓN_A_GRUPOS_VULNERABLES_IGUALDAD_Y_EQUIDAD_DE_GÉNERO_DERECHOS_HUMANOS_Y_JUVENTUD	1.6.2 TEMA PED:	1.1 BIENESTAR SOCIAL
1.5.3 LÍNEA DE ACCIÓN PMD:	11. DESARROLLAR ACCIONES Y PROGRAMAS QUE PERMITAN LA INTEGRACIÓN DE PERSONAS CON DISCAPACIDAD EN LA SOCIEDAD.		

2. ALINEACIÓN AL PROGRAMA PRESUPUESTARIO

2.1 DENOMINACIÓN DEL PP:	UNIDAD DE ATENCIÓN A PERSONAS CON DISCAPACIDAD Y DE LA TERCERA EDAD				
2.2 CLAVE DEL PP:	PP12	2.3 NIVEL MIR:	COMPONENTE	NÚMERO DE COMPONENTE O ACTIVIDAD	15
2.4 RESUMEN NARRATIVO:	ACCIONES EN BENEFICIO DE LA INCLUSIÓN SOCIAL				

3. IDENTIFICACIÓN DEL INDICADOR

3.1 NOMBRE DEL INDICADOR:	PORCENTAJE DE ACCIONES REALIZADAS	3.4 TIPO:	GESTIÓN
3.2 DEFINICIÓN DEL INDICADOR:	ESTE INDICADOR MIDE LAS ACCIONES REALIZADAS PARA LA PARTICIPACIÓN DE LA SOCIEDAD, SECTOR EMPRESARIAL Y ORGANIZACIONES EN LA GESTIÓN DE ACCIONES	3.5 DIMENSIÓN:	EFICACIA
		3.6 SENTIDO:	ASCENDENTE
3.3 FÓRMULA:	TOTAL DE ACCIONES REALIZADAS / TOTAL DE ACCIONES PROGRAMADAS*100	3.7 FRECUENCIA DE MEDICIÓN:	TRIMESTRAL
		3.8 UNIDAD DE MEDIDA DEL INDICADOR:	PORCENTAJE
3.9 MEDIOS DE VERIFICACIÓN:	REPORTES TRIMESTRALES DE LA UNIDAD DE ATENCIÓN A PERSONAS CON DISCAPACIDAD Y DE LA TERCERA EDAD		
3.10 LÍNEA BASE		3.11 META 2023	
VALOR	AÑO BASE	VALOR	3.12 CÁLCULO PARA EL INDICADOR
0	2023	60	PORCENTAJE
		3.13 CRITERIO DE SEMAFORIZACIÓN	
		VARIACIÓN RESPECTO META PROG.	ACEPTABLE Hasta +/- 20
			RIESGO Hasta +/- 25
			CRÍTICO Más de +/- 25

4. CALENDARIO DE METAS PROGRAMADAS

METAS TRIMESTRALES		1ER TRIMESTRE	2DO TRIMESTRE	3ER TRIMESTRE	4TO TRIMESTRE	PROGRAMADO ANUAL	UNIDAD DE MEDIDA
4.1 INDICADOR	PORCENTAJE DE ACCIONES REALIZADAS	0.00	20.00	20.00	20.00	60.00	PORCENTAJE
4.2 VARIABLE 1	TOTAL DE ACTIVIDADES REALIZADAS	0.00	2.00	2.00	2.00	6.00	ACTIVIDADES
4.3 VARIABLE 2	TOTAL DE ACTIVIDADES PROGRAMADAS	10.00	10.00	10.00	10.00	10.00	ACTIVIDADES

5. CALENDARIO DE METAS EJECUTADAS

METAS TRIMESTRALES		1ER TRIMESTRE	2DO TRIMESTRE	3ER TRIMESTRE	4TO TRIMESTRE	AVANCE ACUMULADO	SEMAFORO TRIMESTRAL
5.1 INDICADOR	PORCENTAJE DE ACCIONES REALIZADAS	0.00	-	-	-	0.00	-
5.2 VARIABLE 1	TOTAL DE ACTIVIDADES REALIZADAS	0.00	-	-	-	0.00	SEMAFORO ANUAL
5.3 VARIABLE 2	TOTAL DE ACTIVIDADES PROGRAMADAS	10.00	-	-	-	10.00	CRITICO

5.4 JUSTIFICACIONES: LA META PROGRAMADA ANUAL ES DEL 60% QUE EQUIVALE A 6 ACTIVIDADES A REALIZAR EN EL AÑO. EN ÉSTE PRIMER TRIMESTRE NO SE PROGRAMO A REALIZAR NINGUNA ACTIVIDAD, POR LO QUE PARA EL SIGUIENTE TRIMESTRE ESTE INDICADOR PRESENTARA AVANCES

6. RESPONSABLE DIRECTO DEL INDICADOR

6.1 NOMBRE DEL RESPONSABLE:	CINTHIA ALEJANDRA GUERRERO GARCÍA	6.2 TELÉFONO:	9841813552
6.3 CARGO Y ÁREA:	AUXILIAR ADMINISTRATIVO DE LA UNIDAD DE ATENCIÓN A PERSONAS CON DISCAPACIDAD Y DE LA TERCERA EDAD	6.4 CORREO ELECTRÓNICO:	u.atencionapersonas@gobiernosolidaridad.gob.mx

LIC. DAGOBERTO HOLGUÍN PÉREZ
UNIDAD DE ATENCIÓN A PERSONAS CON DISCAPACIDAD Y DE LA TERCERA EDAD

H. AYUNTAMIENTO DE SOLIDARIDAD
UNIDAD DE ATENCIÓN A PERSONAS CON DISCAPACIDAD Y DE LA TERCERA EDAD
PLAYA DEL CARMEN, QUINTANA ROO
2021 - 2024

H. AYUNTAMIENTO DE SOLIDARIDAD
SECRETARÍA DE JUSTICIA SOCIAL Y PARTICIPACIÓN CIUDADANA
PLAYA DEL CARMEN, QUINTANA ROO
2021 - 2024



H. AYUNTAMIENTO DEL MUNICIPIO DE SOLIDARIDAD
SECRETARÍA DE PLANEACIÓN Y EVALUACIÓN
FICHA TÉCNICA DE INDICADOR
EJERCICIO FISCAL 2023

1. DATOS GENERALES Y ALINEACIÓN A INSTRUMENTOS DE PLANEACIÓN

1.1 UNIDAD RESPONSABLE:	SECRETARÍA DE JUSTICIA SOCIAL Y PARTICIPACIÓN CIUDADANA	1.3 TRIMESTRE A REPORTAR:	PRIMERO
1.2 UNIDAD ADMINISTRATIVA:	UNIDAD DE ATENCIÓN A PERSONAS CON DISCAPACIDAD Y DE LA TERCERA EDAD	1.4 FECHA ELABORACION:	01/04/2023
1.5 ALINEACIÓN AL PLAN MUNICIPAL DE DESARROLLO 2021-2024		1.6 ALINEACIÓN AL PLAN ESTATAL DE DESARROLLO 2023-2027	
1.5.1 EJE DE DESARROLLO PMD:	EJE_1_SEGURIDAD_Y_CALIDAD_DE_VIDA_PARA_LA_POBLACIÓN	1.6.1 EJE DE DESARROLLO PED:	1. BIENESTAR SOCIAL Y CALIDAD DE VIDA
1.5.2 PROGRAMA (POLÍTICA DE ACCIÓN) PMD:	VI_ATENCIÓN_A_GRUPOS_VULNERABLES_IGUALDAD_Y_EQUIDAD_DE_GÉNERO_DERECHOS_HUMANOS_Y_JUVENTUD	1.6.2 TEMA PED:	1.1 BIENESTAR SOCIAL
1.5.3 LÍNEA DE ACCIÓN PMD:	11. DESARROLLAR ACCIONES Y PROGRAMAS QUE PERMITAN LA INTEGRACIÓN DE PERSONAS CON DISCAPACIDAD EN LA SOCIEDAD.		

2. ALINEACIÓN AL PROGRAMA PRESUPUESTARIO

2.1 DENOMINACIÓN DEL PP:	UNIDAD DE ATENCIÓN A PERSONAS CON DISCAPACIDAD Y DE LA TERCERA EDAD				
2.2 CLAVE DEL PP:	PP12	2.3 NIVEL MIR:	ACTIVIDAD	NÚMERO DE COMPONENTE O ACTIVIDAD	15.1
2.4 RESUMEN NARRATIVO:	REALIZACIÓN DE ACTIVIDADES EN BENEFICIO DE LA INCLUSIÓN SOCIAL				

3. IDENTIFICACIÓN DEL INDICADOR

3.1 NOMBRE DEL INDICADOR:	PORCENTAJE DE ACTIVIDADES REALIZADAS	3.4 TIPO:	GESTIÓN
3.2 DEFINICIÓN DEL INDICADOR:	ESTE INDICADOR MIDE LAS ACTIVIDADES QUE SE IMPLEMENTAN PARA LOGRAR LA CORRECTA INTEGRACIÓN DE LAS PERSONAS CON DISCAPACIDAD Y ADULTOS MAYORES CON EL APOYO DE LA SOCIEDAD, CÁMARAS Y SECTORES	3.5 DIMENSIÓN:	EFICACIA
		3.6 SENTIDO:	ASCENDENTE
3.3 FÓRMULA:	TOTAL DE ACTIVIDADES REALIZADAS / TOTAL DE ACTIVIDADES PROGRAMADAS*100	3.7 FRECUENCIA DE MEDICIÓN:	TRIMESTRAL
		3.8 UNIDAD DE MEDIDA DEL INDICADOR:	PORCENTAJE
3.9 MEDIOS DE VERIFICACIÓN:	REPORTES TRIMESTRALES DE LA UNIDAD DE ATENCIÓN A PERSONAS CON DISCAPACIDAD Y DE LA TERCERA EDAD		

3.10 LÍNEA BASE		3.11 META 2023	3.12 CÁLCULO PARA EL INDICADOR	3.13 CRITERIO DE SEMAFORIZACIÓN		
VALOR	AÑO BASE	VALOR		VARIACIÓN RESPECTO META PROG.	ACEPTABLE Hasta +/- 20	RIESGO Hasta +/- 25
0	2023	60	PORCENTAJE			

4. CALENDARIO DE METAS PROGRAMADAS

METAS TRIMESTRALES		1ER TRIMESTRE	2DO TRIMESTRE	3ER TRIMESTRE	4TO TRIMESTRE	PROGRAMADO ANUAL	UNIDAD DE MEDIDA
4.1 INDICADOR	PORCENTAJE DE ACTIVIDADES REALIZADAS	7.50	17.50	17.50	17.50	60.00	PORCENTAJE
4.2 VARIABLE 1	TOTAL DE ACTIVIDADES REALIZADAS	3.00	7.00	7.00	7.00	24.00	ACTIVIDADES
4.3 VARIABLE 2	TOTAL DE ACTIVIDADES PROGRAMADAS	40.00	40.00	40.00	40.00	40.00	ACTIVIDADES

5. CALENDARIO DE METAS EJECUTADAS

METAS TRIMESTRALES		1ER TRIMESTRE	2DO TRIMESTRE	3ER TRIMESTRE	4TO TRIMESTRE	AVANCE ACUMULADO	SEMAFORO TRIMESTRAL
5.1 INDICADOR	PORCENTAJE DE ACTIVIDADES REALIZADAS	7.50	-	-	-	7.50	ACEPTABLE
5.2 VARIABLE 1	TOTAL DE ACTIVIDADES REALIZADAS	3.00	-	-	-	3.00	SEMAFORO ANUAL
5.3 VARIABLE 2	TOTAL DE ACTIVIDADES PROGRAMADAS	40.00	-	-	-	40.00	CRÍTICO

5.4 JUSTIFICACIONES: LA META PROGRAMADA ANUAL ES DEL 60%, QUE EQUIVALE A 24 ACTIVIDADES A REALIZAR EN EL AÑO. EN ÉSTE PRIMER TRIMESTRE SE HAN REALIZADO 3 ACTIVIDADES CUMPLIENDO LA META PROGRAMADA DEL 7.5%

6. RESPONSABLE DIRECTO DEL INDICADOR

6.1 NOMBRE DEL RESPONSABLE:	CINTHIA ALEJANDRA GUERRERO GARCÍA	6.2 TELÉFONO:	9841813552
6.3 CARGO Y ÁREA:	AUXILIAR ADMINISTRATIVO DE LA UNIDAD DE ATENCIÓN A PERSONAS CON DISCAPACIDAD Y DE LA TERCERA EDAD	6.4 CORREO ELECTRÓNICO:	u.atencionapersonas@gobiernosolidaridad.gob.mx

LIC. DAGOBERTO HOLGUÍN PÉREZ
UNIDAD DE ATENCIÓN A PERSONAS CON DISCAPACIDAD Y DE LA TERCERA EDAD

H. AYUNTAMIENTO DE SOLIDARIDAD
UNIDAD DE ATENCIÓN A PERSONAS CON DISCAPACIDAD Y DE LA TERCERA EDAD
PLAYA DEL CARMEN, QUINTANA ROO
2021 - 2024

LIC. JUAN HUMBERTO NOVELO ZAPATA
SECRETARÍA DE JUSTICIA SOCIAL Y PARTICIPACIÓN CIUDADANA

H. AYUNTAMIENTO DE SOLIDARIDAD
SECRETARÍA DE JUSTICIA SOCIAL Y PARTICIPACIÓN CIUDADANA
PLAYA DEL CARMEN, QUINTANA ROO
2021 - 2024