
 CÉDULA DE AVANCE DE CUMPLIMIENTO DE LOS OBJETIVOS Y METAS MUNICIPIO DE SOLIDARIDAD, QUINTANA ROO PERÍODO QUE SE INFORMA: DEL 01 DE ENERO AL 31 DE MARZO DE 2023												
PROGRAMA PRESUPUESTARIO:	PP10-Renovación, Justicia, Participación y Desarrollo Social para Todos											
NIVEL MIR CON RESUMEN NARRATIVO	NOMBRE DEL INDICADOR	SENTIDO DEL INDICADOR	FRECUENCIA DE MEDICIÓN	META ANUAL PROGRAMADA	ACUMULABLE SI/NO	METAS - AVANCE				AVANCE DE LA META PROGRAMADA		JUSTIFICACIONES
						PROGRAMADO Y REALIZADO EN EL PERÍODO				TRIM	ANUAL	
						1er TRIM	2o TRIM	3er TRIM	4to TRIM			
F -Contribuir a brindar un trato inclusivo, no discriminatorio, y respetuoso de los derechos humanos, a la población y las personas que visitan el municipio mediante la adecuada atención al rezago social	Porcentaje de población vulnerable por carencias en el municipio.	Descendente	Anual	42	Si	0.00	-	-	-	0.00	0.00	Este indicador es tomado del informe anual sobre la situación de pobreza y rezago social 2022 que la secretaría del bienestar del gobierno federal realiza. Los datos se encuentran publicados en su página oficial y son llevados a cabo de acuerdo con la información generada por la unidad de población y evaluación de programas para el desarrollo con metodología propia.
						0.00	0.00	0.00	42.00			
P -El municipio de solidaridad cuenta con una adecuada atención al rezago social	Promedio de personas que se encuentra en rezago social	Descendente	Anual	50,000	Si	0.00	-	-	-	0.00	0.00	Este indicador es tomado del informe anual sobre la situación de pobreza y rezago social 2022 que la secretaría del bienestar del gobierno federal realiza. Los datos se encuentran publicados en su página oficial y son llevados a cabo de acuerdo con la información generada por la unidad de población y evaluación de programas para el desarrollo con metodología propia.
						0.00	0.00	0.00	50,000.00			
C01- Actividades de apoyo a la población vulnerable realizadas	Porcentaje de actividades de apoyo a la población vulnerable realizadas	Ascendente	Trimestral	90	No	0.00	-	-	-	0.00	0.00	La meta anual de este indicador es del 90% equivalente a 4986 apoyos entregados, para este primer trimestre este componente se encuentra en cero en este trimestre derivado a que el presupuesto aún no estaba asignado por consiguiente el capítulo (4000) relacionado a la adquisición y entrega de apoyos sociales no se pudo ejercer. Sin embargo se estuvo atendiendo a la población canalizando a las personas con las dependencias federales, estatales y municipales que podrían entregar el apoyo.
						0.00	90.09	90.03	89.94			
A1.1- Realización de estudios socioeconómicos para el otorgamiento de apoyos sociales	Porcentaje de estudios socioeconómicos realizados	Ascendente	Trimestral	95	Si	0.00	-	-	-	0.00	0.00	La meta anual programada para este indicador es de 95% que equivale a 6,192 estudios socioeconómicos de los diversos programas sociales como entrega de apoyos, mejoramiento a la vivienda y estancias infantiles. En este primer trimestre no se programó ni se realizó estudios socioeconómicos derivado a que el presupuesto aún no estaba asignado por consiguiente no se podía ejercer.
						0.00	12.80	41.12	41.09			
A1.2- Realización de brigadas de servicios integrales en las colonias y comunidades rurales del municipio de solidaridad	Porcentaje de brigadas de servicios integrales realizadas	Ascendente	Trimestral	100	Si	27.03	-	-	-	100.00	27.03	La meta anual programada para este indicador es de 100% que equivale a 37 brigadas de servicios. En este primer trimestre corresponde a realizar 10 brigadas de servicios de las 10 brigadas programadas obteniendo un avance del 27.03% las cuales se llevaron a cabo en diferentes colonias y localidades.
						27.03	27.03	24.32	21.62			



 ELABORÓ
 LIC. NADIA AVILA VEJAR
 SUBDIR. DE EVALUACIÓN Y SEGUIMIENTO


 H. AYUNTAMIENTO DE SOLIDARIDAD
 DIRECCIÓN DE EVALUACIÓN Y SEGUIMIENTO
 PLAYA DEL CARMEN, QUINTANA ROO
 2021 - 2024


 REVISÓ
 LIC. TERESA FLORES GRAJALES
 DIR. DE EVALUACIÓN Y SEGUIMIENTO


 H. AYUNTAMIENTO DE SOLIDARIDAD
 SECRETARÍA DE PLANEACION Y EVALUACIÓN
 PLAYA DEL CARMEN, QUINTANA ROO
 2021 - 2024


 AUTORIZÓ
 DRA. YARA FARIDE BRICEÑO CHABLE
 SECRETARÍA DE PLANEACION Y EVALUACIÓN

 CÉDULA DE AVANCE DE CUMPLIMIENTO DE LOS OBJETIVOS Y METAS MUNICIPIO DE SOLIDARIDAD, QUINTANA ROO PERÍODO QUE SE INFORMA: DEL 01 DE ENERO AL 31 DE MARZO DE 2023																
PROGRAMA PRESUPUESTARIO:		PP10-Renovación, Justicia, Participación y Desarrollo Social para Todos														
NIVEL MIR CON RESUMEN NARRATIVO	NOMBRE DEL INDICADOR	SENTIDO DEL INDICADOR	FRECUENCIA DE MEDICIÓN	METAS - AVANCE								AVANCE DE LA META PROGRAMADA		JUSTIFICACIONES		
				META ANUAL PROGRAMADA	ACUMULABLE SI/NO	PROGRAMADO Y REALIZADO EN EL PERÍODO				TRIM	ANUAL					
						1er TRIM	2o TRIM	3er TRIM	4to TRIM							
A1.3- Atención de menores en las estancias infantiles	Porcentaje de niños atendidos en las estancias infantiles	Ascendente	Trimestral	90	Si	0.00	-	-	-	0.00	0.00	La meta anual programada para este indicador es de 90% que equivale a 135 niños atendidos, en este primer trimestre no se reporta avances ya que las estancias infantiles se encuentran en proceso de apertura, por lo que no cuentan con luz eléctrica y agua potable ya que son los servicios básicos.				
						0.00	16.67	33.33	40.00							
A1.4- Apoyos de mejoramiento a la vivienda a las personas con carencias en calidad, espacios y acceso a servicios básicos en la vivienda	Porcentaje de apoyos de mejoramiento a la vivienda entregados	Ascendente	Trimestral	70	Si	0.00	-	-	-	0.00	0.00		La meta anual programada para esta ficha técnica corresponde a un 70% que equivalen a 1071 apoyos de mejoramiento a la vivienda, en este primer trimestre no se entregaron apoyos de mejoramiento a la vivienda derivado a que el presupuesto aún no estaba asignado por consiguiente no se podía ejercer.			
						0.00	0.00	35.03	34.97							
A1.5- Entrega de porciones de alimentos	Porcentaje de porciones de alimentos entregados	Ascendente	Trimestral	80	Si	0.00	-	-	-	0.00	0.00			La meta anual programada para este indicador corresponde a un 80% que equivalen a 14,900 porciones de alimentos, en este primer trimestre no se entregaron porciones de alimentos derivado a que el presupuesto aún no estaba asignado por consiguiente no se podía ejercer.		
						0.00	10.74	34.90	34.36							
C02- Comités vecinales, obra y contraloría conformados	Porcentaje de comités vecinales, obra y de contraloría conformados	Ascendente	Trimestral	100	Si	16.67	-	-	-	100.00	16.67				La meta anual del 90% equivale a conformar 357 comités vecinales al año. En este trimestre se conformaron 66 comités vecinales, obra y de contraloría, cumpliendo la meta programada de 16.67% en este primer trimestre del 2023.	
						16.67	24.49	24.49	24.49							
A2.1- Realización actividades para fomentar la participación ciudadana	Porcentaje de actividades para fomentar la participación ciudadana realizadas	Ascendente	Trimestral	90	Si	20.30	-	-	-	100.00	22.55					La meta anual del 90.00% equivale a 1215 actividades realizadas para el fomento a la participación ciudadana al año, en este trimestre se realizarán 274 actividades realizadas para el fomento a la participación ciudadana, cumpliendo la meta programada de 20.30% de 274 actividades realizadas para el fomento a la participación ciudadana del primer trimestre del 2023.
						20.30	22.22	23.70	23.78							



 ELABORÓ
 LIC. NADIA AVILA VEJAR
 SUBDIR. DE EVALUACIÓN Y SEGUIMIENTO


 H. AYUNTAMIENTO DE SOLIDARIDAD
 DIRECCIÓN DE EVALUACIÓN Y SEGUIMIENTO
 PLAYA DEL CARMEN, QUINTANA ROO
 2021 - 2024


 REVISÓ
 LIC. TERESA FLORES GRAJALES
 DIR. DE EVALUACIÓN Y SEGUIMIENTO


 H. AYUNTAMIENTO DE SOLIDARIDAD
 SECRETARÍA DE PLANEACIÓN Y EVALUACIÓN
 PLAYA DEL CARMEN, QUINTANA ROO
 2021 - 2024


 AUTORIZÓ
 DRA. YARA FARIDE BRICEÑO CHABLE
 SECRETARÍA DE PLANEACIÓN Y EVALUACIÓN

 CÉDULA DE AVANCE DE CUMPLIMIENTO DE LOS OBJETIVOS Y METAS MUNICIPIO DE SOLIDARIDAD, QUINTANA ROO PERÍODO QUE SE INFORMA: DEL 01 DE ENERO AL 31 DE MARZO DE 2023														
PROGRAMA PRESUPUESTARIO:	PP10-Renovación, Justicia, Participación y Desarrollo Social para Todos													
NIVEL MIR CON RESUMEN NARRATIVO	NOMBRE DEL INDICADOR	SENTIDO DEL INDICADOR	FRECUENCIA DE MEDICIÓN	METAS - AVANCE								AVANCE DE LA META PROGRAMADA		JUSTIFICACIONES
				META ANUAL PROGRAMADA	ACUMULABLE SI/NO	PROGRAMADO Y REALIZADO EN EL PERÍODO				TRIM	ANUAL			
						1er TRIM	2o TRIM	3er TRIM	4to TRIM					
C03- Actividades de la dirección de participación ciudadana para el fomento a la participación ciudadana realizadas	Porcentaje de actividades de la dirección de participación ciudadana para el fomento a la participación ciudadana realizadas	Ascendente	Trimestral	100	Si	32.16	-	-	-	100.00	32.16	La meta anual del 100% equivale a 199 actividades de la dirección de participación ciudadana para el fomento a la participación ciudadana realizadas, en este trimestre se realizaron 64 actividades de la dirección de participación ciudadana para el fomento a la participación ciudadana realizadas, cumpliendo la meta programada de 32.16% del primer trimestre del 2023.		
						32.16	22.61	22.61	22.61					
A3.1- Vinculación interinstitucional en fomento a la participación ciudadana	Porcentaje de vinculaciones interinstitucional en fomento a la participación ciudadana	Ascendente	Trimestral	100	Si	18.38	-	-	-	100.00	18.38	La meta anual del 60% equivale a 222 vinculaciones interinstitucionales en fomento a la participación ciudadana al año, en este trimestre se realizaron 68 vinculaciones interinstitucionales en fomento a la participación ciudadana, cumpliendo la meta programada de 18.38% del primer trimestre del 2023.		
						18.38	14.05	13.78	13.78					
C04- Mecanismos coadyuvantes a la participación ciudadana	Porcentaje de mecanismos coadyuvantes a la participación ciudadana	Ascendente	Trimestral	90	Si	33.33	-	-	-	100.00	37.03	La meta anual del 100% equivale a 9 mecanismos coadyuvantes a la participación ciudadana al año, en este trimestre se realizaron 3 mecanismos coadyuvantes a la participación ciudadana, cumpliendo la meta programada de 33.33% del primer trimestre del 2023.		
						33.33	33.33	22.22	11.11					
A 4.1- Actividades en la difusión de los mecanismos coadyuvantes	Porcentaje de actividades en la difusión de los mecanismos coadyuvantes	Ascendente	Trimestral	90	Si	17.41	-	-	-	100.00	19.34	La meta anual del 70% equivale a 567 actividades en la difusión de los mecanismos coadyuvantes al año, en este trimestre se realizaron 141 actividades de la difusión de los mecanismos coadyuvantes, cumpliendo la meta programada del 17.41% del primer trimestre del 2023.		
						17.41	17.53	17.53	17.53					
A4.2- Atención a las solicitudes de la ciudadanía	Porcentaje de atención a las solicitudes de la ciudadanía	Ascendente	Trimestral	90	Si	21.24	-	-	-	100.00	23.60	La meta anual del 70% equivale a 1305 atenciones de las solicitudes de la ciudadanía al año, en este trimestre se realizaron 396 atención es de las solicitudes de la ciudadanía , cumpliendo la meta programada de 21.24% del primer trimestre del 2023.		
						21.24	16.09	16.09	16.58					
C05- Programas administrativos de la dirección de educación realizados	Programas de la dirección de educación realizados	Ascendente	Trimestral	100	Si	24.00	-	-	-	85.71	24.00	La meta anual programada es de 100% que equivale a la implementación de 25 programas planeados , este trimestre se programaron 7 que equivalentes al 28% de las cuales solo 6 se realizaron, debido a que coincidió con evento programado en las escuelas.		
						28.00	20.00	28.00	24.00					



ELABORÓ
LIC. NADIA AVILA VEJAR
SUBDIR. DE EVALUACIÓN Y SEGUIMIENTO




REVISÓ
LIC. TERESA FLORES GRAJALES
DIR. DE EVALUACIÓN Y SEGUIMIENTO



H. AYUNTAMIENTO DE SOLIDARIDAD
SECRETARÍA DE PLANEACION Y
EVALUACIÓN
PLAYA DEL CARMEN, QUINTANA ROO
2021 - 2024



AUTORIZÓ
DRA. YARA FARI DE BRICEÑO CHABLE
SECRETARÍA DE PLANEACIÓN Y EVALUACIÓN

 CÉDULA DE AVANCE DE CUMPLIMIENTO DE LOS OBJETIVOS Y METAS MUNICIPIO DE SOLIDARIDAD, QUINTANA ROO PERÍODO QUE SE INFORMA: DEL 01 DE ENERO AL 31 DE MARZO DE 2023													
PROGRAMA PRESUPUESTARIO:		PP10-Renovación, Justicia, Participación y Desarrollo Social para Todos											
NIVEL MIR CON RESUMEN NARRATIVO	NOMBRE DEL INDICADOR	SENTIDO DEL INDICADOR	FRECUENCIA DE MEDICIÓN	METAS - AVANCE								JUSTIFICACIONES	
				META ANUAL PROGRAMADA	ACUMULABLE SI/NO	PROGRAMADO Y REALIZADO EN EL PERÍODO				AVANCE DE LA META PROGRAMADA			
						1er TRIM	2o TRIM	3er TRIM	4to TRIM	TRIM	ANUAL		
A5.1- Atención de solicitudes de mantenimiento y equipamiento para las escuelas públicas, bibliotecas y unidades administrativas.	Porcentaje de solicitudes actividades para el mantenimiento y equipamiento de escuelas públicas, bibliotecas y unidades administrativas atendidas	Ascendente	Trimestral	60	Si	13.57	-	-	-	82.59	22.61	La meta anual es del 60% que equivale a 420 gestiones, en este 1er. Trimestre se atendieron 95 de las 119 que se recibieron ya que fueron reprogramadas debido al periodo vacacional de las escuelas.	
A5.2- Implementacion de servicios de calidad.	Porcentaje de servicios de calidad implementados	Ascendente	Trimestral	85	Si	25.00	-	-	-	100.00	29.41	la meta anual es del 85% que equivale a 17 servicios. En este 1er. Trimestre se implementaron 5 servicios alcanzando la meta programada de 25% para este trimestre.	
C06- Bibliotecas públicas municipales activadas.	Porcentaje de bibliotecas públicas activadas	Ascendente	Anual	100	No	100.00	-	-	-	100.00	100.00	La meta anual es del 100% que equivale a las tres bibliotecas públicas, en este primer trimestre se mantuvieron abiertas las tres bibliotecas brindando actividades y servicios alcanzando de esta manera la meta establecida.	
A6.1- Implementacion de servicios culturales	Porcentaje de servicios culturales implementados	Ascendente	Anual	70	Si	5.00	-	-	-	100.00	7.14	La meta anual implementada equivale al 70% que es equivalente a 14 servicios, las cuáles son todas aquellas que con lleven la realización de alguna, actividad, programa o solicitud de espacio público dentro de las bibliotecas públicas, en este primer trimestre se realizó el servicio que se tenía programado.	
A6.2- Realización de servicios educativos	Porcentaje de servicios educativos realizados	Ascendente	Trimestral	70	Si	17.65	-	-	-	100.00	25.21	La meta anual implementada es del 70% que equivale a 12 servicios educativos. Para este primer trimestre la meta programada era de 17.65% equivalente a tres servicios por lo que se logro satisfactoriamente lo programado.	
C07- Centros de desarrollo comunitarios renovados.	Porcentaje de los centros de desarrollo comunitarios (cdc's) renovados.	Ascendente	Semestral	100	No	0.00	-	-	-	0.00	0.00	La meta anual es del 100% que equivale a seis (6) centros de desarrollo comunitarios que se encuentran activos brindando atención a los ciudadanos con la impartición de talleres, préstamo de espacios en los cdc's y la implementación de acciones para el desarrollo humano integral del municipio. De acuerdo a la frecuencia de medición serán reportados semestralmente por lo que este trimestre no se reporta avance alguno.	


ELABORÓ
LIC. NADIA AVILA VEJAR
SUBDIR. DE EVALUACIÓN Y SEGUIMIENTO

H. AYUNTAMIENTO DE SOLIDARIDAD
DIRECCIÓN DE EVALUACIÓN Y SEGUIMIENTO
PLAYA DEL CARMEN, QUINTANA ROO
2021 - 2024

REVISÓ
LIC. TERESA FLORES GRAJALES
DIR. DE EVALUACIÓN Y SEGUIMIENTO

H. AYUNTAMIENTO DE SOLIDARIDAD
SECRETARÍA DE PLANEACION Y EVALUACIÓN
PLAYA DEL CARMEN, QUINTANA ROO
2021 - 2024

AUTORIZÓ
DRA. YARA FARIDE BRICEÑO CHABLE
SECRETARÍA DE PLANEACION Y EVALUACIÓN

 CÉDULA DE AVANCE DE CUMPLIMIENTO DE LOS OBJETIVOS Y METAS MUNICIPIO DE SOLIDARIDAD, QUINTANA ROO PERÍODO QUE SE INFORMA: DEL 01 DE ENERO AL 31 DE MARZO DE 2023													
PROGRAMA PRESUPUESTARIO:		PP10-Renovación, Justicia, Participación y Desarrollo Social para Todos											
NIVEL MIR CON RESUMEN NARRATIVO	NOMBRE DEL INDICADOR	SENTIDO DEL INDICADOR	FRECUENCIA DE MEDICIÓN	METAS - AVANCE								JUSTIFICACIONES	
				META ANUAL PROGRAMADA	ACUMULABLE SI/NO	PROGRAMADO Y REALIZADO EN EL PERÍODO				AVANCE DE LA META PROGRAMADA			
						1er TRIM	2o TRIM	3er TRIM	4to TRIM	TRIM	ANUAL		
A7.1- Implementación de acciones para desarrollo humano integral	Porcentaje de de acciones para desarrollo humano integral implementadas	Ascendente	Trimestral	100	Si	14.53	-	-	-	58.12	14.53	La meta anual es del 100% que equivale la implementación 172 acciones para el desarrollo humano integral implementadas. Para este primer trimestre se programo un 25% y se obtuvo un 14.53 % de la meta trimestral pues se implementaron 25 de las 43 acciones programadas debido a que se están estableciendo los mecanismos para solicitud de participación y el registro de las acciones implementadas, así como la defición del techo presupuestal para llevar a cabo las acciones	
						25.00	25.00	25.00	25.00				
A7.2- Recepción de solicitudes para espacios en los centros de desarrollo comunitarios.	Porcentaje de solicitudes recibidas	Ascendente	Trimestral	70	Si	14.00	-	-	-	87.50	20.00	La meta anual es del 100% que equivale a la recepción de 35 solicitudes de espacios en los centros de desarrollo comunitarios (para prestamo de auditorio y prestamo de aulas de los centros de desarrollo comunitario. El el primer trimestre se cumple un 14 % pues se atendieron 7 de las 8 solicitudes que se programaron a recibir.	
						16.00	18.00	18.00	18.00				
C08- Principios de la carta de ciudades educadoras promovidos	Porcentaje principios de la carta de ciudades educadoras promovidos	Ascendente	Trimestral	75	Si	14.29	-	-	-	100.00	19.05	En esta meta el 75% equivale a 5 actividades programadas a realizar en este primer trimestre se programo una actividad y se llevo a cabo en tiempo y forma, esto fue posible por que se trabajo de manera coordinada con todas las secretarías correspondientes alcanzando un avance del 16.67%. Cabe aclarar que el resultado programado arroja un total de 71.43%, sin embargo no podemos relizar una actividad más ya que superaríamos el 75% de meta anual.	
						14.29	14.29	28.57	14.29				
A8.1- Implementacion de acciones de congreso y asamblea de la aice.	Porcentaje de acciones implementadas	Ascendente	Trimestral	75	Si	20.69	-	-	-	75.00	27.59	En esta meta del 75% equivale a 22 acciones de congresos o asambleas que pueden ser híbridas o virtuales para este primer trimestre se programaron 7 de esas acciones, equivalente a un 27.59% de las cuales se realizaron 6 alcanzando un 20.69% de avance. Cabe aclarar que el resultado programado arroja un total de 75.86%, sin embargo el .86 no afecta nuestro resultado al final. En este trimestre no se pudieron realizar las actividades que se tuvo como meta, por que no se realizaron otros congresos y asambleas.	
						27.59	13.79	17.24	17.24				
A8.2- Realización de actividades diversas de los principios de la carta de C.E.	Porcentaje de actividades de los principios de la carta realizadas	Ascendente	Trimestral	75	Si	21.43	-	-	-	75.00	28.57	En esta meta el 75% equivale a 21 actividades programada pueden ser actividades diversas de los principios de la carta de ciudades educadoras para este trimestre se programaron 8 de esas actividades, de las cuales se realizaron 6 obteniendo un 21.43 % de avance, debido a que las ultimas dos actividades programadas no se pudieron ejecutar debido a que no se realizo la correcta gestión de las actividades por días inhábiles y se programaron para otras fechas.	
						28.57	14.29	17.86	14.29				



H. AYUNTAMIENTO DE SOLIDARIDAD
 DIRECCIÓN DE EVALUACIÓN Y SEGUIMIENTO
 PLAYA DEL CARMEN, QUINTANA ROO
 2021 - 2024


REVISÓ
 LIC. TERESA FLORES GRAJALES
 DIR. DE EVALUACIÓN Y SEGUIMIENTO



H. AYUNTAMIENTO DE SOLIDARIDAD
 SECRETARÍA DE PLANEACION Y EVALUACIÓN
 PLAYA DEL CARMEN, QUINTANA ROO
 2021 - 2024

AUTORIZÓ
 DRA. YARA FARIDE BRICEÑO CHABLE
 SECRETARÍA DE PLANEACIÓN Y EVALUACIÓN


ELABORÓ
 LIC. NADIA AVILA VEJAR
 SUBDIR. DE EVALUACIÓN Y SEGUIMIENTO

 CÉDULA DE AVANCE DE CUMPLIMIENTO DE LOS OBJETIVOS Y METAS MUNICIPIO DE SOLIDARIDAD, QUINTANA ROO PERÍODO QUE SE INFORMA: DEL 01 DE ENERO AL 31 DE MARZO DE 2023																
PROGRAMA PRESUPUESTARIO:	PP10-Renovación, Justicia, Participación y Desarrollo Social para Todos															
NIVEL MIR CON RESUMEN NARRATIVO	NOMBRE DEL INDICADOR	SENTIDO DEL INDICADOR	FRECUENCIA DE MEDICIÓN	METAS - AVANCE								AVANCE DE LA META PROGRAMADA		JUSTIFICACIONES		
				META ANUAL PROGRAMADA	ACUMULABLE SI/NO	PROGRAMADO Y REALIZADO EN EL PERÍODO				TRIM	ANUAL					
						1er TRIM	2o TRIM	3er TRIM	4to TRIM							
A8.3- Instalación de la mesa de trabajo de C.E.	Porcentaje de mesas de trabajo realizadas	Ascendente	Trimestral	75	Si	20.69	-	-	-	75.00	27.59	En esta meta el 75% equivale a 22 actividades programadas que son mesas de trabajo con diferentes secretarías del h. Ayuntamiento, para este primer trimestre se programaron 8 actividades de las cuales 6 fueron alcanzadas con un 20.69% de avance, debido a que... Cabe aclarar que el resultado programado arroja un total de 75.86%, sin embargo el .86 no afecta. Ya que no se pudieron realizar las dos actividades programadas por que las secretarías realizaron cambios de enlaces para la coordinación de ciudades educadoras.				
						27.59	13.79	17.24	13.79							
C09- Programa de vigilantes ciudadanos realizado	Porcentaje de programas realizados	Ascendente	Trimestral	100	Si	26.32	-	-	-	90.91	26.32		La meta anual es del 100% que equivale a 38 reportes del programa de vigilante ciudadano, que tiene como objetivo supervisar y coordinar la labor de los vigilantes escolares, así como de brindarles capacitaciones, por lo que en este trimestre se realizaron 10 reportes de vigilante escolar, alcanzando un avance del 26.32%			
						28.95	23.68	23.68	23.68							
A9.1- Gestiones de herramientas y equipo para vigilantes ciudadanos realizadas	Porcentaje de gestiones para el equipamiento realizadas	Ascendente	Trimestral	100	Si	0.00	-	-	-	0.00	0.00			La meta anual es del 100% en este trimestre no se realizó ninguna gestión para el equipamiento de los vigilantes ciudadanos debido a que no se tenía programado ninguna.		
						0.00	50.00	25.00	25.00							
C10- Programas para el fomento de la igualdad y el fortalecimiento de hombres y mujeres realizadas	Porcentaje de programas de fomento de la igualdad y el fortalecimiento realizadas	Ascendente	Trimestral	85	Si	25.00	-	-	-	100.00	29.41				La meta anual que se colocó en la mir del 85% equivale a 17 programas, la meta trimestral es de 25% equivale a 5 programas realizadas, por lo que para este trimestre se cumplió con la meta de actividades programadas	
						25.00	20.00	20.00	20.00							
A10.1- Realización de actividades implementadas	Porcentaje de realización de actividades implementadas	Ascendente	Trimestral	85	Si	49.23	-	-	-	100.00	57.91					La meta anual que se colocó en la mir del 85% equivale a 110 actividades, la meta trimestral es de 49,23 equivale a 64 actividades programadas, por lo que para este trimestre se cumplió con la meta de actividades programadas.
						49.23	15.38	12.31	7.69							
C11- Acciones que promuevan el lenguaje y las masculinidades con enfoque de derechos implementadas	Porcentaje de acciones que promuevan el lenguaje y las masculinidades con enfoque de derechos implementadas	Ascendente	Trimestral	85	Si	25.00	-	-	-	100.00	29.41	La meta anual que se colocó en la mir del 85% equivale a 17 acciones, la meta trimestral es de 25 % equivale a 20 acciones programadas, por lo que para este trimestre se cumplió con la meta de actividades programadas.				
						25.00	35.00	30.00	30.00							
A11.1- Realización de actividades del lenguaje y las masculinidades	Porcentaje de actividades del lenguaje y las masculinidades realizadas	Ascendente	Trimestral	85	Si	21.43	-	-	-	100.00	25.21		La meta anual que se colocó en la mir del 85% equivale a 48 actividades, la meta trimestral es de 21.43% equivale a 12 actividades programadas, por lo que para este trimestre se cumplió con la meta de actividades programadas			
						21.43	21.43	21.43	21.43							


ELABORÓ
LIC. NADIA AVILA VEJAR
SUBDIR. DE EVALUACIÓN Y SEGUIMIENTO


 H. AYUNTAMIENTO DE SOLIDARIDAD
 DIRECCIÓN DE EVALUACIÓN Y SEGUIMIENTO
 PLAYA DEL CARMEN, QUINTANA ROO
 2021 - 2024


 REVISÓ
 LIC. TERESA FLORES GRAJALES
 DIR. DE EVALUACIÓN Y SEGUIMIENTO


 H. AYUNTAMIENTO DE SOLIDARIDAD
 SECRETARÍA DE PLANEACIÓN Y EVALUACIÓN
 PLAYA DEL CARMEN, QUINTANA ROO
 2021 - 2024


 AUTORIZÓ
 DRA. YARA FARIDE BRICEÑO CHABLE
 SECRETARÍA DE PLANEACIÓN Y EVALUACIÓN

 CÉDULA DE AVANCE DE CUMPLIMIENTO DE LOS OBJETIVOS Y METAS MUNICIPIO DE SOLIDARIDAD, QUINTANA ROO PERÍODO QUE SE INFORMA: DEL 01 DE ENERO AL 31 DE MARZO DE 2023														
PROGRAMA PRESUPUESTARIO:	PP10-Renovación, Justicia, Participación y Desarrollo Social para Todos													
NIVEL MIR CON RESUMEN NARRATIVO	NOMBRE DEL INDICADOR	SENTIDO DEL INDICADOR	FRECUENCIA DE MEDICIÓN	METAS - AVANCE								AVANCE DE LA META PROGRAMADA		JUSTIFICACIONES
				META ANUAL PROGRAMADA	ACUMULABLE SI/NO	PROGRAMADO Y REALIZADO EN EL PERÍODO				TRIM	ANUAL			
						1er TRIM	2o TRIM	3er TRIM	4to TRIM					
C12- Acciones afirmativas de los servicios y actividades orientadas a la inclusión y a la diversidad social sin discriminación realizadas	Porcentaje de actividades realizadas	Ascendente	Trimestral	95	Si	29.17	-	-	-	100.00	30.70	La meta anual que se coloco en la mir del 95% equivale a 114 actividades , la meta trimestral es del 29.17% equivale a 35 actividades programadas por lo que para este primer trimestre se cumplio con las actividades programadas		
						29.17	22.50	20.83	22.50					
A12.1- Realización de actividades de la campaña "Todos somos Diversidad"	Porcentaje de actividades realizadas de la campaña "todos somos diversidad todos somos solidarios"	Ascendente	Trimestral	85	Si	15.00	-	-	-	100.00	17.64	La meta anual que se coloco en la mir del 85% equivale a 17 actividades, la meta trimestral es de 15% equivale a 3 actividades programadas, por lo que para este primer trimestre se cumplio con la meta de actividades programadas		
						15.00	25.00	20.00	25.00					
A12.2- Realización actividades del programa "Solidaridad Amigable"	Porcentaje de actividades realizadas del programa "solidaridad amigable"	Ascendente	Trimestral	75	Si	28.33	-	-	-	100.00	37.77	La meta anual que se coloco en la mir del 75% equivale a 45 actividades, la meta trimestral es de 28.33% equivale a 17 actividades programadas, por lo que para este primer trimestre se cumplio con la meta de actividades programadas		
						28.33	15.00	15.00	16.67					
A12.3- Realización de actividades de la campaña "Herramientas de Vida "	Porcentaje de actividades realizadas de la campaña "herramientas de vida "	Ascendente	Trimestral	75	Si	19.74	-	-	-	100.00	26.32	La meta anual que se coloco en la mir del 75% equivale a 57 actividades, la meta trimestral es de 19.74% equivale a 15 actividades programadas, por lo que para este primer trimestre se cumplio con la meta de actividades programadas		
						19.74	18.42	18.42	18.42					
C13- Servicios de atención a la población indígena realizados	Porcentaje de servicios de atención a la población indígena realizados	Ascendente	Trimestral	70	Si	16.67	-	-	-	100.00	23.81	La meta anual de 70% corresponde a 21 servicios a la poblacion indigena, la meta para este 1er trimestre era de 16.67% equivalente a 5 servicios, se realizaron 5 servicios a la poblacion indigena resultando en un 16.67% por lo que se cumplio con la meta programada.		
						16.67	16.67	16.67	20.00					
A13.1- Jornadas de visibilización de la poblacion indígena	Porcentaje de jornadas realizadas	Ascendente	Trimestral	60	Si	10.00	-	-	-	66.66	16.66	La meta anual de 60% corresponde a 12 jornadas de visibilizacion de la poblacion indigena. La meta trimestral programada es de 3 jornadas y se realizaron 2 resultando en un 10.00%, por lo que no se cumplió con la meta programada de 15.00% debido a la falta de presupuesto ya que en esas fechas aun no se aprobada el presupuesto fiscal para el 2023		
						15.00	15.00	15.00	15.00					
A13.2- Implementación de acciones de promoción del patrimonio cultural, material e inmaterial de los pueblos indígenas	Porcentaje de acciones de promoción implementadas	Ascendente	Trimestral	60	Si	20.00	-	-	-	133.33	33.33	La meta anual de 60% corresponde a 12 acciones de promocion del patrimonio cultural, material e inmaterial. La meta trimestral programada es de 3 acciones y se realizaron 4 resultando en un 20.00%, por lo que se supero la meta programada debido a la cantidad de festividades y demanda de la poblacion indigena.		
						15.00	15.00	15.00	15.00					

ELABORÓ
LIC. NADIA AVILA VEJAR
SUBDIR. DE EVALUACIÓN Y SEGUIMIENTO

ESTADOS UNIDOS MEXICANOS
H. AYUNTAMIENTO DE SOLIDARIDAD
DIRECCIÓN DE EVALUACIÓN Y SEGUIMIENTO
PLAYA DEL CARMEN, QUINTANA ROO
2021 - 2024

REVISÓ
LIC. TERESA FLORES GRAJALES
DIR. DE EVALUACIÓN Y SEGUIMIENTO

ESTADOS UNIDOS MEXICANOS
H. AYUNTAMIENTO DE SOLIDARIDAD
SECRETARÍA DE PLANEACIÓN Y EVALUACIÓN
PLAYA DEL CARMEN, QUINTANA ROO
2021 - 2024

AUTORIZÓ
DRA. YARA FARIDE BRICEÑO CHABLE
SECRETARÍA DE PLANEACIÓN Y EVALUACIÓN

CÉDULA DE AVANCE DE CUMPLIMIENTO DE LOS OBJETIVOS Y METAS												
MUNICIPIO DE SOLIDARIDAD, QUINTANA ROO												
PERÍODO QUE SE INFORMA: DEL 01 DE ENERO AL 31 DE MARZO DE 2023												
PROGRAMA PRESUPUESTARIO:	PP10-Renovación, Justicia, Participación y Desarrollo Social para Todos											
NIVEL MIR CON RESUMEN NARRATIVO	NOMBRE DEL INDICADOR	SENTIDO DEL INDICADOR	FRECUENCIA DE MEDICIÓN	METAS - AVANCE								JUSTIFICACIONES
				META ANUAL PROGRAMADA	ACUMULABLE SI/NO	PROGRAMADO Y REALIZADO EN EL PERÍODO				AVANCE DE LA META PROGRAMADA		
						1er TRIM	2o TRIM	3er TRIM	4to TRIM	TRIM	ANUAL	
A13.3- Implementación de talleres informativos a la población indígena.	Porcentaje de talleres informativos realizados	Ascendente	Trimestral	60	Si	15.00	-	-	-	100.00	25.00	La meta anual de 60% corresponde a 12 talleres. La meta trimestral programada es de 3 talleres y se realizaron 3 resultando en un 15.00%, por lo que se cumplió con la meta programada de 15.00% que se programa para el 1er trimestre.
C14- Programas afirmativos para la integración social de las personas con discapacidad y adultos mayores	Porcentaje de programas realizados	Ascendente	Trimestral	60	Si	10.00	-	-	-	100.00	16.66	La meta programada anual es del 60%, que equivale a 24 actividades a realizar en el año. En éste primer trimestre se han realizado 4 actividades cumpliendo la meta programada del 10%.
A14.1- Implementación de acciones del programa integral de inclusión laboral	Porcentaje de acciones del programa integral de inclusión laboral implmentadas	Ascendente	Trimestral	60	Si	0.00	-	-	-	0.00	0.00	La meta programada anual es del 60% que equivale a 6 acciones a realizar en el año. En éste primer trimestre no se programo a realizar ninguna acción, por lo que para el siguiente trimestre este indicador presentara avances
A14.2- Realización de actividades para la gestión de políticas publicas inclusivas.	Porcentaje de actividades de políticas inclusivas realizadas	Ascendente	Trimestral	60	Si	0.00	-	-	-	0.00	0.00	La meta programada anual es del 60% que equivale a 3 actividades a realizar en el año. En éste primer trimestre no se programo a realizar ninguna actividad, por lo que para el siguiente trimestre este indicador presentara avances
C15- Acciones en beneficio de la inclusión social realizadas	Porcentaje de acciones realizadas	Ascendente	Trimestral	60	Si	0.00	-	-	-	0.00	0.00	La meta programada anual es del 60% que equivale a 6 actividades a realizar en el año. En éste primer trimestre no se programo a realizar ninguna actividad, por lo que para el siguiente trimestre este indicador presentara avances
A15.1- Realización de actividades en beneficio de la inclusión social	Porcentaje de actividades en beneficio de la inclusión social realizadas	Ascendente	Trimestral	60	Si	7.50	-	-	-	100.00	12.50	La meta programada anual es del 60% , que equivale a 24 actividades a realizar en el año. En éste primer trimestre se han realizado 3 actividades cumpliendo la meta programada del 7.5%



H. AYUNTAMIENTO DE SOLIDARIDAD
DIRECCIÓN DE EVALUACIÓN Y SEGUIMIENTO
PLAYA DEL CARMEN, QUINTANA ROO
2021 - 2024

REVISÓ
LIC. TERESA FLORES GRAJALES
DIR. DE EVALUACIÓN Y SEGUIMIENTO



H. AYUNTAMIENTO DE SOLIDARIDAD
SECRETARÍA DE PLANEACIÓN Y EVALUACIÓN
PLAYA DEL CARMEN, QUINTANA ROO
2021 - 2024

AUTORIZÓ
DRA. YARA FARIDE BRICEÑO CHABLE
SECRETARÍA DE PLANEACIÓN Y EVALUACIÓN

ELABORÓ
LIC. NADIA AVILA VEJAR
SUBDIR. DE EVALUACIÓN Y SEGUIMIENTO