
 CÉDULA DE AVANCE DE CUMPLIMIENTO DE LOS OBJETIVOS Y METAS MUNICIPIO DE SOLIDARIDAD, QUINTANA ROO PERÍODO QUE SE INFORMA: DEL 01 DE ENERO AL 31 DE MARZO DE 2023												
PROGRAMA PRESUPUESTARIO:		PP04 Servicios de Administración Tributaria										
NIVEL MIR CON RESUMEN NARRATIVO	NOMBRE DEL INDICADOR	SENTIDO DEL INDICADOR	FRECUENCIA DE MEDICIÓN	META ANUAL PROGRAMADA	ACUMULABLE SI/NO	METAS - AVANCE				AVANCE DE LA META PROGRAMADA		JUSTIFICACIONES
						PROGRAMADO Y REALIZADO EN EL PERÍODO				TRIM	ANUAL	
						1er TRIM	2o TRIM	3er TRIM	4to TRIM			
F- Contribuir con un municipio competitivo y con finanzas públicas equilibradas mediante la administración responsable de sus recursos financieros.	Variación porcentual del índice de gobiernos eficientes y eficaces a nivel estatal.	Ascendente	Anual	20	Si	0.00	-	-	-	0.00	0.00	La meta anual programada es de 72.24 de calificación, este trimestre se reporta sin avances ya que la frecuencia de medición es anual.
P- El Gobierno del Municipio de Solidaridad presenta una eficiente aplicación de sus estrategias y políticas para la administración de sus recursos financieros.	Porcentaje de cumplimiento de las estrategias y políticas aplicadas por la Tesorería Municipal.	Ascendente	Anual	100	Si	0.00	-	-	-	0.00	0.00	La meta anual programada corresponde a una sumatoria de avances de 900, este trimestre se reporta sin avances ya que la frecuencia de medición es anual.
C01- Servicio de administración tributaria coordinada.	Porcentaje de cumplimiento de actividades de administración tributaria realizadas.	Ascendente	Trimestral	100	Si	19.96	-	-	-	95.82	19.96	La meta anual programada es de 600 avances, este trimestre se programa 125 avances y se realiza 119.75, no se cumple con la meta toda vez que en una actividad de la tesorería municipal se recibieron menos contribuyentes para atención de lo esperado.
A1.1- Atención a los contribuyentes en la Tesorería Municipal.	Porcentaje de contribuyentes atendidos.	Ascendente	Trimestral	100	Si	19.75	-	-	-	79.00	19.75	La meta anual programada es de 400 contribuyentes atendidos, este trimestre se programan 100 y se atienden 79, no se cumple con la meta programada ya que no se presentaron más contribuyentes para solicitar atención.
A1.2- Atención a solicitudes de información de competencia de la Tesorería Municipal.	Porcentaje de solicitudes de información de la Tesorería Municipal atendidas.	Ascendente	Trimestral	100	No	100.00	-	-	-	100.00	100.00	La meta anual programada es de 1,102 solicitudes atendidas, este trimestre se tiene como meta atender el 100% de las solicitudes recibidas de las cuales se reciben 252 mismas que se atienden, cumpliendo con el indicador.
A1.3- Actualización de los documentos normativos para el ejercicio fiscal 2023.	Porcentaje de documentos normativos actualizados.	Ascendente	Trimestral	100	Si	0.00	-	-	-	0.00	0.00	La meta anual programada es de 2 documentos normativos a elaborar, en este trimestre se reporta en ceros, derivado que no se tienen metas programadas.



 ELABORÓ
 LIC. IJLIANA CANUL CASTILLO
 TÉCNICO ESPECIALIZADO


 H. AYUNTAMIENTO DE SOLIDARIDAD
 DIRECCIÓN DE EVALUACIÓN Y SEGUIMIENTO
 PLAYA DEL CARMEN, QUINTANA ROO
 2021 - 2024


 REVISÓ
 LIC. TERESA FLORES GRAJALES
 DIR. DE EVALUACIÓN Y SEGUIMIENTO


 H. AYUNTAMIENTO DE SOLIDARIDAD
 DIRECCIÓN DE PLANEACIÓN DE PROYECTOS DE INVERSIÓN PÚBLICA
 PLAYA DEL CARMEN, QUINTANA ROO
 2021 - 2024


 AUTORIZÓ
 LIC. JAVIER MAZA TOLEDO
 DIR. DE PLANEACIÓN DE PROYECTOS DE INVERSIÓN PÚBLICA


 CÉDULA DE AVANCE DE CUMPLIMIENTO DE LOS OBJETIVOS Y METAS MUNICIPIO DE SOLIDARIDAD, QUINTANA ROO PERÍODO QUE SE INFORMA: DEL 01 DE ENERO AL 31 DE MARZO DE 2023														
PROGRAMA PRESUPUESTARIO:		PP04 Servicios de Administración Tributaria												
NIVEL MIR CON RESUMEN NARRATIVO	NOMBRE DEL INDICADOR	SENTIDO DEL INDICADOR	FRECUENCIA DE MEDICIÓN	METAS - AVANCE								AVANCE DE LA META PROGRAMADA		JUSTIFICACIONES
				META ANUAL PROGRAMADA	ACUMULABLES SI/NO	PROGRAMADO Y REALIZADO EN EL PERÍODO				TRIM	ANUAL			
						1er TRIM	2o TRIM	3er TRIM	4to TRIM					
C02- Plataforma digital para atención de trámites y servicios implementada.	Porcentaje de trámites y servicios implementados en plataforma digital.	Ascendente	Trimestral	100	Si	0.00	-	-	-	0.00	0.00	La meta anual programada es de 15 trámites y servicios en plataforma, este trimestre se reporta en ceros ya que no se tienen actividades programadas.		
A2.1- Contratación de plataforma digital.	Porcentaje de plataformas digitales contratadas.	Ascendente	Trimestral	100	Si	100.00	-	-	-	100.00	100.00	La meta anual programada es de 1 plataforma contratada, en este trimestre se contrata una plataforma con el número de contrato DPM/LP/SER/034/2022, cumpliendo con lo programado y con el indicador.		
C03- Finanzas públicas municipales actualizadas.	Porcentaje de actividades de actualización de finanzas públicas realizadas.	Ascendente	Trimestral	100	Si	25.00	-	-	-	100.00	25.00	La meta programada anual es de 108 actividades a realizar en este ejercicio 2023. Para este trimestre se programó un avance de 27 actividades cumpliendo satisfactoriamente con la meta programada.		
A3.1- Análisis de los ingresos municipales.	Porcentaje de reportes de recaudación de ingresos analizados.	Ascendente	Trimestral	100	Si	25.00	-	-	-	100.00	25.00	La meta anual programada es de 60 reportes de ingresos a analizar. En el primer trimestre se programaron analizar 15 reportes, de los cuales se analizó la totalidad de los reportes.		
A3.2- Análisis de los egresos municipales.	Porcentaje de reportes de análisis de los egresos municipales.	Ascendente	Trimestral	100	Si	25.00	-	-	-	100.00	25.00	La meta anual programada es de 48 reportes de egresos a analizar. En el primer trimestre se programaron analizar 12 reportes, de los cuales se analizó la totalidad de los reportes.		
C04- Estado analítico del ejercicio del Presupuesto de Egresos realizado.	Porcentaje de estados analíticos realizados.	Ascendente	Trimestral	100	Si	25.00	-	-	-	100.00	25.00	La meta anual programada es de 144 estados analíticos a realizar y en este primer trimestre se alcanzó la meta de 36 estados analíticos, cumpliendo con el avance programado.		
A4.1- Revisión de las solicitudes de pago con base a los lineamientos del gasto.	Porcentaje de solicitudes de pago validadas.	Ascendente	Trimestral	100	No	83.99	-	-	-	83.99	83.99	La meta anual programada es de 8200 solicitudes de pago a validar. Para este primer trimestre se validaron 939 solicitudes de pago de un total de 1118 solicitudes de pago, cabe señalar que por inicio de año se priorizan gastos y eso genera disminución en el número de solicitudes de pago y la diferencia entre solicitud de pago validadas y generadas es debido a que muchas se cancelan o se generan y no pasan a validación a la Dirección de Control Presupuestal.		


ELABORÓ
LIC. ILIANA CANUL CASTILLO
TÉCNICO ESPECIALIZADO


H. AYUNTAMIENTO DE SOLIDARIDAD
DIRECCIÓN DE EVALUACIÓN Y SEGUIMIENTO
PLAYA DEL CARMEN, QUINTANA ROO
2021 - 2024


REVISÓ
LIC. TERESA FLORES GRAJALES
DIR. DE EVALUACIÓN Y SEGUIMIENTO


H. AYUNTAMIENTO DE SOLIDARIDAD
DIRECCIÓN DE PLANEACIÓN DE PROYECTOS DE INVERSIÓN PÚBLICA
PLAYA DEL CARMEN, QUINTANA ROO
2021 - 2024
AUTORIZÓ
LIC. JAVIER MAZA TOLEDO
DIR. DE PLANEACIÓN DE PROYECTOS DE INVERSIÓN PÚBLICA

 CÉDULA DE AVANCE DE CUMPLIMIENTO DE LOS OBJETIVOS Y METAS MUNICIPIO DE SOLIDARIDAD, QUINTANA ROO PERÍODO QUE SE INFORMA: DEL 01 DE ENERO AL 31 DE MARZO DE 2023												
PROGRAMA PRESUPUESTARIO:		PP04 Servicios de Administración Tributaria										
NIVEL MIR CON RESUMEN NARRATIVO	NOMBRE DEL INDICADOR	SENTIDO DEL INDICADOR	FRECUENCIA DE MEDICIÓN	META ANUAL PROGRAMADA	ACUMULABLE SÍ/NO	METAS - AVANCE				AVANCE DE LA META PROGRAMADA		JUSTIFICACIONES
						PROGRAMADO Y REALIZADO EN EL PERÍODO				TRIM	ANUAL	
						1er TRIM	2o TRIM	3er TRIM	4to TRIM			
A4.2- Creación de programas presupuestarios respaldados con las Matrices de Indicadores para Resultados.	Porcentaje de programas presupuestales creados.	Ascendente	Trimestral	100	Si	78.95	-	-	-	100.00	78.95	La meta anual programada es de 38 programas presupuestarios y para este primer trimestre se crearon 30 programas presupuestarios, los cuales se tenían programados, cumpliendo con la meta.
						78.95	10.53	5.26	5.26			
C05- Cuenta Pública en cumplimiento al marco legal municipal, estatal y federal vigente realizada.	Porcentaje de cuenta pública integrada.	Ascendente	Trimestral	100	Si	25.00	-	-	-	122.73	25.00	La meta anual programada es de 300 avances a realizar. Este trimestre se programa 61.11 avances y se realiza 75 avances, se supera la meta programada toda vez que se realiza el cierre de la glosa y de los estados financieros del cuarto trimestre 2022, sumando a la glosa y estados financieros del primer trimestre 2023.
						20.37	29.63	25.00	25.00			
A5.1- Integración y digitalización de la documentación de la glosa de la Cuenta Pública.	Porcentaje para la glosa de la cuenta pública procesada.	Ascendente	Trimestral	100	Si	25.00	-	-	-	128.60	25.00	La meta anual programada es de 36 actividades para la glosa procesada, la meta trimestral programada es de 7 actividades de glosa procesada, se realiza 9 actividades de glosa procesada, se supera la meta derivado que se concluyó el cierre del 4to trimestre 2022, parcial de enero y febrero que de acuerdo al artículo 51 de la Ley General de Contabilidad Gubernamental, la información financiera contable se podrá presentar a más tardar 30 días después del cierre del periodo.
						19.44	30.56	25.00	25.00			
A5.2- Generación de los estados financieros en el Sistema Contable.	Porcentaje de estados financieros generados.	Ascendente	Trimestral	100	Si	25.00	-	-	-	149.97	25.00	La meta anual programada para este indicador es de 108 estados financieros, durante este trimestre se programan 18 y se realizan 27 estados financieros superando la meta programada derivado que se concluyó el cierre del 4to trimestre 2022 y parcial de enero y febrero que de acuerdo al artículo 51 de la Ley General de Contabilidad Gubernamental, la información financiera contable se podrá presentar a más tardar 30 días después del cierre del periodo.
						16.67	33.33	25.00	25.00			
A5.3- Presentación de las Evaluaciones del Sistema de Evaluaciones de la Armonización Contable (SEvAC) en la plataforma.	Porcentaje de evaluaciones del SEvAC presentadas.	Ascendente	Trimestral	100	Si	25.00	-	-	-	100.00	25.00	La meta anual programada es de 4 evaluaciones, en este trimestre se programa y realizó una evaluación correspondiente al periodo 3 del 4to trimestre 2022, cumpliendo con la meta.
						25.00	25.00	25.00	25.00			



ELABORÓ
 LIC. ILIANA CANUL CASTILLO
 TÉCNICO ESPECIALIZADO


H. AYUNTAMIENTO DE SOLIDARIDAD
 DIRECCIÓN DE EVALUACIÓN Y
 SEGUIMIENTO
 PLAYA DEL CARMEN, QUINTANA ROO
 2021 - 2024


REVISÓ
 LIC. TERESA FLORES GRAJALES
 DIR. DE EVALUACIÓN Y SEGUIMIENTO


H. AYUNTAMIENTO DE SOLIDARIDAD
 DIRECCIÓN DE PLANEACIÓN DE
 PROYECTOS DE INVERSIÓN PÚBLICA
 PLAYA DEL CARMEN, QUINTANA ROO
 2021 - 2024


AUTORIZÓ
 LIC. JAVIER MAZA TOLEDO
 DIR. DE PLANEACIÓN DE PROYECTOS DE INVERSIÓN PÚBLICA

 CÉDULA DE AVANCE DE CUMPLIMIENTO DE LOS OBJETIVOS Y METAS MUNICIPIO DE SOLIDARIDAD, QUINTANA ROO PERÍODO QUE SE INFORMA: DEL 01 DE ENERO AL 31 DE MARZO DE 2023													
PROGRAMA PRESUPUESTARIO:		PP04 Servicios de Administración Tributaria											
NIVEL MIR CON RESUMEN NARRATIVO	NOMBRE DEL INDICADOR	SENTIDO DEL INDICADOR	FRECUENCIA DE MEDICIÓN	METAS - AVANCE								JUSTIFICACIONES	
				META ANUAL PROGRAMADA	ACUMULABLE SÍ/NO	PROGRAMADO Y REALIZADO EN EL PERÍODO				AVANCE DE LA META PROGRAMADA			
1er TRIM	2o TRIM	3er TRIM	4to TRIM			TRIM	ANUAL						
C06- Contribuyentes con los servicios de cobranza y fiscalización atendidos	Porcentaje de contribuyentes atendidos con los servicios de cobranza y fiscalización.	Ascendente	Trimestral	100	No	65.42				65.42	65.42	La meta anual programada es de atender a 22,000 contribuyentes inspeccionados y requeridos, este trimestre se llevaron a cabo 1,787 inspecciones y requerimientos a los contribuyentes, de los cuales 1,169 fueron atendidos, por lo que no se supera la meta, toda vez que contribuyentes visitados no se presentaron a las oficinas de la Dirección de Cobranza y Fiscalización a resolver su procedimiento administrativo.	
						100.00	100.00	100.00	100.00				
A6.1- Inspección a contribuyentes en comercios establecidos.	Porcentaje de inspecciones realizadas a contribuyentes con comercios establecidos.	Ascendente	Mensual	100	Si	9.59				38.36	9.59	La meta anual programada para este periodo es de 15,116 inspecciones a realizar, este trimestre se programaron 3,779 inspecciones, se realizaron 1,450 inspecciones a los contribuyentes, por lo que no se llega a la meta programada, toda vez que no se localizó a los contribuyentes para llevar a cabo la diligencia programada, además que se contó con una prórroga otorgada por la Tesorería para que los contribuyentes realizaran su renovación de tramites por inicio de ejercicio fiscal.	
						25.00	25.00	25.00	25.00				
A6.2- Realización de operativos por vigilancia	Porcentaje de operativos de vigilancia realizados.	Ascendente	Mensual	100	Si	25.11				100.32	25.11	La meta anual programada es de 2,589 operativos de vigilancia, este trimestre se programaron 648 operativos, se realizan 650 operativos de vigilancia, por lo que se supera la meta programada, toda vez que se incrementó la vigilancia en zona turística, 5ta avenida, principales avenidas como es av. Juárez, Constituyentes, 115 y 125 avenidas; además de vigilancia en zona de playas, como son Punta Esmeralda y Fundadores pertenecientes al municipio de Solidaridad.	
						25.03	24.53	25.22	25.22				
A6.3- Inspección a comerciantes semifijos y ambulantes en la vía pública.	Porcentaje de inspecciones a comerciantes semifijos y ambulantes realizados.	Ascendente	Mensual	100	Si	26.41				109.59	26.41	La meta anual programada es de 1079 inspecciones a comercios en la vía pública, este trimestre se programaron 260 inspecciones y se realizaron 285 inspecciones a comerciantes en la vía pública, por lo que se supera la meta programada toda vez que se han realizado más inspecciones a comercios en la vía pública ya que el comercio en la zona de colonia aumentó, por la reubicación de los comercios que fueron retirados de la zona turística.	
						24.10	25.02	25.39	25.49				



ELABORÓ
 LIC. ILIANA CANUL CASTILLO
 TÉCNICO ESPECIALIZADO


H. AYUNTAMIENTO DE SOLIDARIDAD
DIRECCIÓN DE EVALUACIÓN Y SEGUIMIENTO
 PLAYA DEL CARMEN, QUINTANA ROO
 2021 - 2024


REVISÓ
 LIC. TERESA FLORES GRAJALES
 DIR. DE EVALUACIÓN Y SEGUIMIENTO


H. AYUNTAMIENTO DE SOLIDARIDAD
DIRECCIÓN DE PLANEACIÓN DE PROYECTOS DE INVERSIÓN PÚBLICA
 PLAYA DEL CARMEN, QUINTANA ROO
 2021 - 2024



AUTORIZÓ
 LIC. JAVIER MAZA TOLEDO
 DIR. DE PLANEACIÓN DE PROYECTOS DE INVERSIÓN PÚBLICA

 CÉDULA DE AVANCE DE CUMPLIMIENTO DE LOS OBJETIVOS Y METAS MUNICIPIO DE SOLIDARIDAD, QUINTANA ROO PERÍODO QUE SE INFORMA: DEL 01 DE ENERO AL 31 DE MARZO DE 2023												
PROGRAMA PRESUPUESTARIO:		PP04 Servicios de Administración Tributaria										
NIVEL MIR CON RESUMEN NARRATIVO	NOMBRE DEL INDICADOR	SENTIDO DEL INDICADOR	FRECUENCIA DE MEDICIÓN	METAS - AVANCE								JUSTIFICACIONES
				META ANUAL PROGRAMADA	ACUMULABLE SI/NO	PROGRAMADO Y REALIZADO EN EL PERÍODO				AVANCE DE LA META PROGRAMADA		
						1er TRIM	2o TRIM	3er TRIM	4to TRIM	TRIM	ANUAL	
A6.4- Requerimiento de obligaciones omitidas a los contribuyentes.	Porcentaje de contribuyentes requeridos por obligaciones omitidas.	Ascendente	Mensual	100	No	100.00				100.00	100.00	La meta anual considera la emisión y entrega de 600 requerimientos por concepto de impuesto predial a contribuyentes, en este primer trimestre se emitieron 50 requerimientos de pago por concepto de impuesto predial, los cuales fueron entregados oportunamente a los contribuyentes en su totalidad, por lo que la meta se alcanzó satisfactoriamente, toda vez que fueron localizados los contribuyentes requeridos.
A6.5- Ejecución de la multa por requerimientos de pago de créditos no fiscales.	Porcentaje de multas por requerimientos de pago de créditos no fiscales ejecutadas.	Ascendente	Mensual	100	No	100.00				100.00	100.00	La meta anual programada es de 16 multas administrativas no fiscales, como meta trimestral se pretende ejecutar la totalidad de las multas que se reciban, en este primer trimestre se reciben 2 multas de parte del gobierno estatal, las cuales fueron ejecutadas satisfactoriamente cumpliendo al 100%.
C07- Servicio de recaudación tributaria realizada.	Porcentaje de recaudación tributaria realizada.	Ascendente	Trimestral	100	No	118.64				118.64	118.64	La meta anual programada es de \$3,149,852,403.00 pesos a recaudar. La meta de este trimestre es de \$1,153,543,627.00 y se recaudó \$1,368,550,240.37 pesos, se supera la meta alcanzando un 118.64% de avance debido a que se implementaron el programa de descuentos al impuesto predial para el ejercicio fiscal 2023 y el programa municipal temporal de estímulos fiscales.
A7.1- Implementación de campañas de estímulos fiscales	Porcentaje de campañas de estímulos fiscales realizadas.	Ascendente	Trimestral	100	Si	40.00				100.00	40.00	La meta anual programada es de 5 campañas, la meta de este trimestre es de 2 campañas y se realizaron 2, cumpliendo satisfactoriamente con lo programado.
A7.2- Arrendamiento de software para facturación electrónica.	Porcentaje de software para facturación electrónica arrendado.	Ascendente	Trimestral	100	Si	100.00				100.00	100.00	La meta anual programada es el arrendamiento de un software, durante el trimestre se llevó a cabo la solicitud del contrato de arrendamiento del software denominado "Plataforma de Facturación Electrónica", número de contrato DPM/LP/ARR/004/2023, cumpliendo con la meta trimestral y con el indicador.



ELABORÓ
LIC. ILIJANA CANUL CASTILLO
TÉCNICO ESPECIALIZADO


H. AYUNTAMIENTO DE SOLIDARIDAD
DIRECCIÓN DE EVALUACIÓN Y
SEGUIMIENTO
PLAYA DEL CARMEN, QUINTANA ROO
2021 - 2024


REVISÓ
LIC. TERESA FLORES GRAJALES
DIR. DE EVALUACIÓN Y SEGUIMIENTO


H. AYUNTAMIENTO DE SOLIDARIDAD
DIRECCIÓN DE PLANEACIÓN DE
PROYECTOS DE INVERSIÓN PÚBLICA
PLAYA DEL CARMEN, QUINTANA ROO
2021 - 2024


AUTORIZÓ
LIC. JAVIER MAZA TOLEDO
DIR. DE PLANEACIÓN DE PROYECTOS DE INVERSIÓN PÚBLICA

 CÉDULA DE AVANCE DE CUMPLIMIENTO DE LOS OBJETIVOS Y METAS MUNICIPIO DE SOLIDARIDAD, QUINTANA ROO PERÍODO QUE SE INFORMA: DEL 01 DE ENERO AL 31 DE MARZO DE 2023												
PROGRAMA PRESUPUESTARIO:		PP04 Servicios de Administración Tributaria										
NIVEL MIR CON RESUMEN NARRATIVO	NOMBRE DEL INDICADOR	SENTIDO DEL INDICADOR	FRECUENCIA DE MEDICIÓN	META ANUAL PROGRAMADA	ACUMULABLE SÍ/NO	METAS - AVANCE				AVANCE DE LA META PROGRAMADA		JUSTIFICACIONES
						PROGRAMADO Y REALIZADO EN EL PERÍODO				TRIM	ANUAL	
						1er TRIM	2o TRIM	3er TRIM	4to TRIM			
C08- Pagos a beneficiarios realizados.	Porcentaje de pagos efectuados a beneficiarios.	Ascendente	Trimestral	100	No	76.77				76.77	76.77	La meta anual proyectada es de 5700 solicitudes de pago efectuadas, durante el primer trimestre se programaron 930 solicitudes de pago, de las cuales se pagaron 714, el resultado de 76.77% de pagos efectuados a beneficiarios, quedó por abajo de la meta trimestral, esto debido a que se elaboraron solicitudes de pago por concepto de finiquitos, devoluciones de ingresos y pensión alimenticia cuyos beneficiarios no se presentaron al cobro del mismo; así como solicitudes de pago por complemento de la retención del 4% del impuesto sobre nómina de obra pública en el mes de marzo que no se efectuaron en este periodo que se reporta (reporte preliminar por la falta del cierre contable del primer trimestre 2023).
A8.1- Programación de pagos de acuerdo a las solicitudes de pago en trámite 7 y 98.	Porcentaje de programación de solicitudes de pago en trámite 7 y 98.	Ascendente	Trimestral	100	No	100.00				100.00	100.00	Como meta anual se proyecta elaborar y programar 5700 solicitudes de pago en trámite 7 y 98, para el primer trimestre se proyecta programar la totalidad de solicitudes en trámite 7 y 98 que se elaboren en el periodo, siendo que se elaboraron 930 solicitudes y se programaron para pago las 930, se alcanza el 100% de la meta programada ya que se cumplió con los compromisos de programación de pago a beneficiarios.
C09- Padrón catastral actualizado.	Porcentaje del padrón catastral actualizado.	Ascendente	Trimestral	100	No	98.61				98.61	98.61	La meta anual programada para este indicador es de 25,138 registros a realizar dentro del padrón catastral, para este trimestre se esperan realizar el 100% de los registros de movimientos que se solicitan, de acuerdo a las solicitudes de trámites y servicios en este primer trimestre se recibieron 9,269 solicitudes para efectuar movimientos al padrón catastral del cual se lograron realizar 9,140 resultando en un 98.61% de avance, no se alcanza la meta trimestral debido al insuficiente personal de diversas áreas y movimientos de las áreas de la Dirección de Catastro.



ELABORÓ
LIC. ILJANA CANUL CASTILLO
TÉCNICO ESPECIALIZADO


H. AYUNTAMIENTO DE SOLIDARIDAD
DIRECCIÓN DE EVALUACIÓN Y
SEGUIMIENTO
PLAYA DEL CARMEN, QUINTANA ROO
2021 - 2024


REVISÓ
LIC. TERESA FLORES GRAJALES
DIR. DE EVALUACIÓN Y SEGUIMIENTO


H. AYUNTAMIENTO DE SOLIDARIDAD
DIRECCIÓN DE PLANEACION DE
PROYECTOS DE INVERSIÓN PÚBLICA
PLAYA DEL CARMEN, QUINTANA ROO
2021 - 2024


AUTORIZÓ
LIC. JAVIER MAZA TOLEDO
DIR. DE PLANEACIÓN DE PROYECTOS DE INVERSIÓN PÚBLICA

 CÉDULA DE AVANCE DE CUMPLIMIENTO DE LOS OBJETIVOS Y METAS MUNICIPIO DE SOLIDARIDAD, QUINTANA ROO PERÍODO QUE SE INFORMA: DEL 01 DE ENERO AL 31 DE MARZO DE 2023												
PROGRAMA PRESUPUESTARIO:		PP04 Servicios de Administración Tributaria										
NIVEL MIR CON RESUMEN NARRATIVO	NOMBRE DEL INDICADOR	SENTIDO DEL INDICADOR	FRECUENCIA DE MEDICIÓN	META ANUAL PROGRAMADA	ACUMULABLE SÍ/NO	METAS - AVANCE				AVANCE DE LA META PROGRAMADA		JUSTIFICACIONES
						PROGRAMADO Y REALIZADO EN EL PERÍODO				TRIM	ANUAL	
						1er TRIM	2o TRIM	3er TRIM	4to TRIM			
A9.1- Inspecciones físicas a predios.	Porcentaje de inspecciones a predios realizadas.	Ascendente	Mensual	100	Si	18.92				84.24	18.92	La meta anual programada es de 3,785 inspecciones a predios, para este trimestre se programa realizar 850 inspecciones y se realizan 716 inspecciones, no se llega a la meta ya que se recibieron menos solicitudes de trámites y servicios por parte de los contribuyentes.
						22.46	25.10	24.70	27.74			
A9.2- Actualización de Avalúos Catastrales.	Porcentaje de registros de avalúos catastrales actualizados.	Ascendente	Mensual	100	No	100.00				100.00	100.00	La meta anual programada de este indicador es de 12,870 actualizaciones de avalúos a realizar, en este trimestre se programó realizar el 100% de actualizaciones que se identifiquen, de acuerdo a las solicitudes de tramites se identificaron 3,432 avalúos a realizar, de los cuales se lograron realizar las 3,432 actualizaciones, logrando cumplir al 100% en este primer trimestre.
						100.00	100.00	100.00	100.00			
A9.3- Actualización de la Cartografía Catastral.	Porcentaje de registros cartográficos actualizados.	Ascendente	Mensual	100	No	100.00				100.00	100.00	La meta anual programada para este indicador es de 5,400 registros cartográficos a realizar, para este trimestre se espera realizar la totalidad de registros cartográficos de acuerdo a las solicitudes de trámites y servicios que se reciban en el periodo, en este primer trimestre se recibieron 1,960 solicitudes de registros cartográficos y se realizaron los 1,960 registros logrando cumplir al 100%.
						100.00	100.00	100.00	100.00			



ELABORÓ
LIC. ILIANA CANUL CASTILLO
TÉCNICO ESPECIALIZADO



H. AYUNTAMIENTO DE SOLIDARIDAD
DIRECCIÓN DE EVALUACIÓN Y SEGUIMIENTO
PLAYA DEL CARMEN, QUINTANA ROO
2021 - 2024



REVISÓ
LIC. TERESA FLORES GRAJALES
DIR. DE EVALUACIÓN Y SEGUIMIENTO



H. AYUNTAMIENTO DE SOLIDARIDAD
DIRECCIÓN DE PLANEACION DE PROYECTOS DE INVERSIÓN PÚBLICA
PLAYA DEL CARMEN, QUINTANA ROO
2021 - 2024



AUTORIZÓ
LIC. JAVIER MAZA TOLEDO
DIR. DE PLANEACIÓN DE PROYECTOS DE INVERSIÓN PÚBLICA